



Parlamento de Cantabria

BOLETÍN OFICIAL

Año XXIX

VII Legislatura

3 de noviembre de 2010

Suplemento al núm. 421

Página 1

SUPLEMENTO AL BOLETÍN OFICIAL DEL PARLAMENTO DE CANTABRIA NÚM. 421, DE 3 DE NOVIEMBRE DE 2010

1. PROYECTOS DE LEY.

- De Presupuestos Generales de la Comunidad Autónoma de Cantabria para el año 2011. [7L/1100-0004]
Estado de Ingresos y Gastos
Entes Públicos, Fundaciones y Sociedades Públicas

(En el ejemplar ordinario del Boletín núm. 421 se publican el Texto articulado y sus Anexos)



**PRESUPUESTOS GENERALES
DE LA COMUNIDAD
AUTÓNOMA DE CANTABRIA
2011**

ÍNDICE

Página

INGRESOS DE LA ADMINISTRACIÓN GENERAL

- Presupuesto de Ingresos 5
- Resumen del Presupuesto de Ingresos 16

GASTOS DE LA ADMINISTRACIÓN GENERAL

- Índice de Programas por Secciones 21
- Parlamento de Cantabria 39
- Coste del Programa por Capítulos 42
- Consejería de Presidencia y Justicia 45
- Coste del Programa por Capítulos 62
- Consejería de Empleo y Bienestar Social 65
- Coste del Programa por Capítulos 88
- Consejería de Obras Públicas, Ordenación del Territorio, Vivienda y Urbanismo 91
- Coste del Programa por Capítulos 106
- Consejería de Desarrollo Rural, Ganadería, Pesca y Biodiversidad 109
- Coste del Programa por Capítulos 130
- Consejería de Economía y Hacienda 133
- Coste del Programa por Capítulos 149
- Consejería de Medio Ambiente 153
- Coste del Programa por Capítulos 163
- Consejería de Cultura, Turismo y Deporte 167
- Coste del Programa por Capítulos 200
- Consejería de Educación 203
- Coste del Programa por Capítulos 220
- Consejería de Sanidad 223
- Coste del Programa por Capítulos 231
- Servicio Cántabro de Salud 235
- Coste del Programa por Capítulos 251
- Consejería de Industria y Desarrollo Tecnológico 255
- Coste del Programa por Capítulos 267
- Servicio Cántabro de Empleo 271
- Coste del Programa por Capítulos 278
- Deuda Pública 281
- Coste del Programa por Capítulos 282
- Instituto Cántabro de Seguridad y Salud en el Trabajo 285
- Coste del Programa por Capítulos 288
- Instituto Cántabro de Servicios Sociales 291
- Coste del Programa por Capítulos 299
- Cuadro Resumen del Estado de Gastos por Secciones 303

INGRESOS DE LOS ORGANISMOS AUTÓNOMOS Y OTROS ENTES AUTONÓMICOS

• Centro de Estudios de la Administración Pública Regional de Cantabria	309
• Oficina de Calidad Alimentaria.....	315
• Instituto Cántabro de Estadística	321
• Agencia Cántabra de Consumo	327
• Agencia Cántabra de Administración Tributaria	333
• Centro de Investigación del Medio Ambiente	338
• Consejo de la Mujer de Cantabria	344
• Consejo de la Juventud de Cantabria.....	346
• Consejo Económico y Social de Cantabria.....	348

GASTOS DE LOS ORGANISMOS AUTÓNOMOS Y OTROS ENTES AUTONÓMICOS

• Índice de Programas	355
• Centro de Estudios de la Administración Pública Regional de Cantabria	359
- Coste del Programa por Capítulos	361
• Oficina de Calidad Alimentaria.....	365
- Coste del Programa por Capítulos	367
• Instituto Cántabro de Estadística	371
- Coste del Programa por Capítulos	373
• Agencia Cántabra de Consumo	377
- Coste del Programa por Capítulos	379
• Agencia Cántabra de Administración Tributaria	383
- Coste del Programa por Capítulos	385
• Centro de Investigación del Medio Ambiente	389
- Coste del Programa por Capítulos	392
• Consejo de la Mujer de Cantabria	395
- Coste del Programa por Capítulos	396
• Consejo de la Juventud de Cantabria.....	399
- Coste del Programa por Capítulos	400
• Consejo Económico y Social de Cantabria.....	403
- Coste del Programa por Capítulos	405
• Cuadro Resumen del Estado de Gastos.....	409



**ESTADO DE INGRESOS Y
GASTOS POR SECCIONES**



**PRESUPUESTO
DE INGRESOS**

PRESUPUESTO DE INGRESOS

CAPÍTULO	ARTÍCULO	CONCEPTO	DESIGNACIÓN DE LOS INGRESOS	SUBCONCEPTO (Euros sin céntimos)	CONCEPTO (Euros sin céntimos)	ARTÍCULO (Euros sin céntimos)
1			<u>IMPUESTOS DIRECTOS Y COTIZACIONES SOCIALES</u>			
	10		SOBRE LA RENTA			502.520.000
		103	TARIFA AUTONÓMICA		502.520.000	
	11		SOBRE EL CAPITAL			51.000.000
		110	IMPUESTO GENERAL SOBRE SUCESIONES Y DONACIONES		50.000.000	
		111	IMPUESTO SOBRE EL PATRIMONIO		1.000.000	
	12		COTIZACIONES SOCIALES			96.000
		120	COTIZACIONES DE LOS REGÍMENES ESPECIALES DE FUNCIONARIOS		96.000	
	13		SOBRE ACTIVIDADES			917.000
		131	PARTICIPACIÓN CUOTA PROVINCIAL		300.000	
		132	PARTICIPACIÓN CUOTA NACIONAL		617.000	

TOTAL CAPÍTULO:	554.533.000
------------------------	--------------------

PRESUPUESTO DE INGRESOS

C A P Í T U L O	A R T Í C U L O	C O N C E P T O	DESIGNACIÓN DE LOS INGRESOS	SUBCONCEPTO (Euros sin céntimos)	CONCEPTO (Euros sin céntimos)	ARTÍCULO (Euros sin céntimos)
2			<u>IMPUESTOS INDIRECTOS</u>			
	20		SOBRE TRANSMISIONES PATRIMONIALES Y ACTOS JURÍDICOS DOCUMENTADOS			191.500.000
		200	SOBRE TRANSMISIONES INTERVIVOS		100.000.000	
		201	SOBRE ACTOS JURÍDICOS DOCUMENTADOS		90.000.000	
		202	OPERACIONES SOCIETARIAS		1.500.000	
	21		SOBRE EL VALOR AÑADIDO			352.130.000
		210	IMPUESTO SOBRE EL VALOR AÑADIDO		352.130.000	
	22		SOBRE CONSUMOS ESPECÍFICOS			234.000.000
		220	IMPUESTOS ESPECIALES		234.000.000	
	28		OTROS IMPUESTOS INDIRECTOS			50.000.000
		289	OTROS IMPUESTOS INDIRECTOS		50.000.000	

TOTAL CAPÍTULO:	827.630.000
------------------------	--------------------

PRESUPUESTO DE INGRESOS

CAPÍTULO	ARTÍCULO	CONCEPTO	DESIGNACIÓN DE LOS INGRESOS	SUBCONCEPTO (Euros sin céntimos)	CONCEPTO (Euros sin céntimos)	ARTÍCULO (Euros sin céntimos)
3			<u>TASAS, PRECIOS PÚBLICOS Y OTROS INGRESOS</u>			
	30		TASAS			25.550.000
		300	CONSEJERÍA DE EMPLEO Y BIENESTAR SOCIAL		200.000	
		301	CONSEJERÍA DE SANIDAD		400.000	
		302	CONSEJERÍA DE PRESIDENCIA Y JUSTICIA		420.000	
		303	CONSEJERÍA DE INDUSTRIA Y DESARROLLO TECNOLÓGICO		650.000	
		304	CONSEJERÍA DE OBRAS PÚBLICAS, ORDENACIÓN DEL TERRITORIO, VIVIENDA Y URBANISMO		150.000	
		305	CONSEJERÍA DE DESARROLLO RURAL, GANADERÍA, PESCA Y BIODIVERSIDAD		1.600.000	
		306	CONSEJERÍA DE ECONOMÍA Y HACIENDA		5.500.000	
		307	CONSEJERÍA DE MEDIO AMBIENTE		16.000.000	
		308	CONSEJERÍA DE CULTURA, TURISMO Y DEPORTE		25.000	
		309	CONSEJERÍA DE EDUCACIÓN		605.000	
	31		PRECIOS PÚBLICOS			16.318.017
		310	CONSEJERÍA DE EMPLEO Y BIENESTAR SOCIAL		500.000	
		311	CONSEJERÍA DE SANIDAD		6.300.000	
		315	CONSEJERÍA DE DESARROLLO RURAL, GANADERÍA, PESCA Y BIODIVERSIDAD		120.000	
		317	CONSEJERÍA DE MEDIO AMBIENTE		8.903.017	
		318	CONSEJERÍA DE CULTURA, TURISMO Y DEPORTE		25.000	
		319	CONSEJERÍA DE EDUCACIÓN		470.000	
	32		OTROS INGRESOS PROCEDENTES DE PRESTACIÓN DE SERVICIOS			7.250.000

PRESUPUESTO DE INGRESOS

C A P Í T U L O	A R T Í C U L O	C O N C E P T O	DESIGNACIÓN DE LOS INGRESOS	SUBCONCEPTO (Euros sin céntimos)	CONCEPTO (Euros sin céntimos)	ARTÍCULO (Euros sin céntimos)
		321	ESTANCIAS EN HOSPITALES, RESIDENCIAS Y ANÁLOGOS		3.000.000	
		322	ADMINISTRACIÓN Y COBRANZA Y OTROS DE LA ADMINISTRACIÓN FINANCIERA		200.000	
		323	PRESTACIÓN DE SERVICIOS SANITARIOS		4.000.000	
		329	OTROS INGRESOS PROCEDENTES DE PRESTACIÓN DE SERVICIOS		50.000	
	33		VENTA DE BIENES			210.000
		331	CONSEJERÍA DE SANIDAD		10.000	
		335	CONSEJERÍA DE DESARROLLO RURAL, GANADERÍA, PESCA Y BIODIVERSIDAD		200.000	
	38		REINTEGROS DE OPERACIONES CORRIENTES			18.267.486
		381	DE EJERCICIOS CERRADOS		12.000.000	
		382	DEL PRESUPUESTO CORRIENTE		6.237.486	
		383	REINTEGROS DEL IMPUESTO SOBRE EL VALOR AÑADIDO		30.000	
	39		OTROS INGRESOS			7.241.000
		391	RECARGOS Y MULTAS		6.000.000	
		396	TRIBUTOS DE CARÁCTER AUTÓNOMO. COMPAÑÍA TELEFÓNICA NACIONAL DE ESPAÑA, LEY 15/1987 DE 30 DE JUNIO		150.000	
		397	PRIMA SEGURO DE VIDA DEL PERSONAL		1.000	
		398	RECURSOS EVENTUALES		900.000	
		399	INGRESOS DIVERSOS		190.000	

TOTAL CAPÍTULO:	74.836.503
------------------------	-------------------

PRESUPUESTO DE INGRESOS

CAPÍTULO	ARTÍCULO	CONCEPTO	DESIGNACIÓN DE LOS INGRESOS	SUBCONCEPTO (Euros sin céntimos)	CONCEPTO (Euros sin céntimos)	ARTÍCULO (Euros sin céntimos)
4			<u>TRANSFERENCIAS CORRIENTES</u>			
	40		DE LA ADMINISTRACIÓN DEL ESTADO			444.020.000
		400	CONSEJERÍA DE INDUSTRIA Y DESARROLLO TECNOLÓGICO		2.000.000	
		401	CONSEJERÍA DE SANIDAD		12.000.000	
		403	CONSEJERÍA DE EMPLEO Y BIENESTAR SOCIAL		4.300.000	
		406	CONSEJERÍA DE ECONOMÍA Y HACIENDA		416.520.000	
			01 .- Fondo de Suficiencia	381.520.000		
			03 .- Ley de Dependencia	35.000.000		
		408	CONSEJERÍA DE CULTURA, TURISMO Y DEPORTE		800.000	
		409	CONSEJERÍA DE EDUCACIÓN		8.400.000	
	41		DE ORGANISMOS AUTÓNOMOS			41.739.681
		410	INSTITUTO DE EMPLEO SERVICIO PÚBLICO DE EMPLEO ESTATAL (INEM)		39.000.000	
		412	CONSEJO SUPERIOR DE DEPORTES		250.000	
		413	PATRONATO DE APUESTAS MUTUAS		804.166	
		419	OTROS ORGANISMOS		1.685.515	
	47		DE EMPRESAS PRIVADAS			420.000
		471	DONATIVOS		100.000	
		472	ENSAYOS Y PRUEBAS CLÍNICAS		320.000	
	48		DE FAMILIAS E INSTITUCIONES SIN FINES DE LUCRO			922.000
		481	DE FAMILIAS E INSTITUCIONES SIN FINES DE LUCRO		922.000	

PRESUPUESTO DE INGRESOS

C A P Í T U L O	A R T Í C U L O	C O N C E P T O	DESIGNACIÓN DE LOS INGRESOS	SUBCONCEPTO <small>(Euros sin céntimos)</small>	CONCEPTO <small>(Euros sin céntimos)</small>	ARTÍCULO <small>(Euros sin céntimos)</small>
	49		DEL EXTERIOR			10.000.000
		490	FONDOS COMUNITARIOS		10.000.000	

TOTAL CAPÍTULO:	497.101.681
------------------------	--------------------

PRESUPUESTO DE INGRESOS

CAPÍTULO	ARTÍCULO	CONCEPTO	DESIGNACIÓN DE LOS INGRESOS	SUBCONCEPTO (Euros sin céntimos)	CONCEPTO (Euros sin céntimos)	ARTÍCULO (Euros sin céntimos)
5			<u>INGRESOS PATRIMONIALES</u>			
	50		INTERESES DE TÍTULOS Y VALORES			9.200
		502	INTERESES DE TÍTULOS Y VALORES		9.200	
	51		INTERESES DE ANTICIPOS Y PRÉSTAMOS CONCEDIDOS			369.516
		518	DE FAMILIAS E INSTITUCIONES SIN FINES DE LUCRO		369.516	
	52		INTERESES DE DEPÓSITOS			4.000.000
		520	INTERESES BANCARIOS		4.000.000	
	54		RENTAS DE BIENES INMUEBLES			4.000
		540	ALQUILER Y PRODUCTOS DE INMUEBLES		4.000	
	55		PRODUCTOS DE CONCESIONES Y APROVECHAMIENTOS ESPECIALES			2.200.000
		550	DE CONCESIONES ADMINISTRATIVAS		2.000.000	
		551	APROVECHAMIENTOS FORESTALES		200.000	

TOTAL CAPÍTULO:	6.582.716
------------------------	------------------

PRESUPUESTO DE INGRESOS

C A P Í T U L O	A R T Í C U L O	C O N C E P T O	DESIGNACIÓN DE LOS INGRESOS	SUBCONCEPTO (Euros sin céntimos)	CONCEPTO (Euros sin céntimos)	ARTÍCULO (Euros sin céntimos)
6			<u>ENAJENACIÓN DE INVERSIONES REALES</u>			
	60		DE TERRENOS			2.000
		600	VENTA DE SOLARES		1.000	
		601	VENTA DE FINCAS RÚSTICAS		1.000	
	61		DE LAS DEMÁS INVERSIONES REALES			800.000
		611	VENTAS		800.000	

TOTAL CAPÍTULO:	802.000
------------------------	----------------

PRESUPUESTO DE INGRESOS

CAPÍTULO	ARTÍCULO	CONCEPTO	DESIGNACIÓN DE LOS INGRESOS	SUBCONCEPTO (Euros sin céntimos)	CONCEPTO (Euros sin céntimos)	ARTÍCULO (Euros sin céntimos)
7			<u>TRANSFERENCIAS DE CAPITAL</u>			
	70		DE LA ADMINISTRACIÓN DEL ESTADO			38.386.063
		700	CONSEJERÍA DE INDUSTRIA Y DESARROLLO TECNOLÓGICO		900.000	
		701	CONSEJERÍA DE SANIDAD		150.000	
		702	CONSEJERÍA DE PRESIDENCIA Y JUSTICIA		250.000	
		704	CONSEJERÍA DE OBRAS PÚBLICAS, ORDENACIÓN DEL TERRITORIO, VIVIENDA Y URBANISMO		5.000.000	
		705	CONSEJERÍA DE DESARROLLO RURAL, GANADERÍA, PESCA Y BIODIVERSIDAD		19.000.000	
		706	CONSEJERÍA DE ECONOMÍA Y HACIENDA		10.500.000	
		707	CONSEJERÍA DE MEDIO AMBIENTE		2.261.063	
		708	CONSEJERÍA DE CULTURA, TURISMO Y DEPORTE		100.000	
		709	CONSEJERÍA DE EDUCACIÓN		225.000	
	76		DE ENTIDADES LOCALES			756.941
		760	PARA OBRAS DE INFRAESTRUCTURAS		756.941	
	79		DEL EXTERIOR			29.000.000
		790	FONDOS COMUNITARIOS		29.000.000	

TOTAL CAPÍTULO:	68.143.004
------------------------	-------------------

PRESUPUESTO DE INGRESOS

CAPÍTULO	ARTÍCULO	CONCEPTO	DESIGNACIÓN DE LOS INGRESOS	SUBCONCEPTO (Euros sin céntimos)	CONCEPTO (Euros sin céntimos)	ARTÍCULO (Euros sin céntimos)
8	83		<u>ACTIVOS FINANCIEROS</u>			
			REINTEGROS DE PRÉSTAMOS CONCEDIDOS FUERA DEL SECTOR PÚBLICO			2.450.000
		831	REINTEGROS DE PRÉSTAMOS A LARGO PLAZO		450.000	
		832	AMORTIZACIÓN Y CANCELACIÓN DE PRÉSTAMOS DESTINADOS A VIVIENDAS		2.000.000	

TOTAL CAPÍTULO:	2.450.000
------------------------	------------------

PRESUPUESTO DE INGRESOS

CAPÍTULO	ARTÍCULO	CONCEPTO	DESIGNACIÓN DE LOS INGRESOS	SUBCONCEPTO (Euros sin céntimos)	CONCEPTO (Euros sin céntimos)	ARTÍCULO (Euros sin céntimos)
9	91		<u>PASIVOS FINANCIEROS</u>			
			PRÉSTAMOS RECIBIDOS EN MONEDA NACIONAL			363.609.015
		912	PRÉSTAMOS A CONCERTAR A CORTO PLAZO		100.000.000	
		913	PRÉSTAMOS A CONCERTAR A LARGO PLAZO		263.609.015	

TOTAL CAPÍTULO:	363.609.015
------------------------	--------------------

RESUMEN DEL PRESUPUESTO DE INGRESOS

CAP	CONCEPTO	IMPORTE CAPÍTULO	IMPORTE OPERACIÓN
1	IMPUESTOS DIRECTOS Y COTIZACIONES SOCIALES	554.533.000	
2	IMPUESTOS INDIRECTOS	827.630.000	
3	TASAS, PRECIOS PÚBLICOS Y OTROS INGRESOS	74.836.503	
4	TRANSFERENCIAS CORRIENTES	497.101.681	
5	INGRESOS PATRIMONIALES	6.582.716	
	TOTAL OPERACIONES CORRIENTES		1.960.683.900
6	ENAJENACIÓN DE INVERSIONES REALES	802.000	
7	TRANSFERENCIAS DE CAPITAL	68.143.004	
	TOTAL OPERACIONES DE CAPITAL		68.945.004
8	ACTIVOS FINANCIEROS	2.450.000	
9	PASIVOS FINANCIEROS	363.609.015	
	TOTAL OPERACIONES FINANCIERAS		366.059.015
	TOTAL INGRESOS		2.395.687.919



**PRESUPUESTO
DE GASTOS**



**ÍNDICE DE PROGRAMAS
POR SECCIONES**

ÍNDICE DE PROGRAMAS

SECCIÓN: PARLAMENTO DE CANTABRIA

CÓDIGO	DENOMINACIÓN DEL PROGRAMA
00 911M	ACTIVIDAD LEGISLATIVA

ÍNDICE DE PROGRAMAS

SECCIÓN: PRESIDENCIA Y JUSTICIA

CÓDIGO	DENOMINACIÓN DEL PROGRAMA
00 912M	PRESIDENCIA DEL GOBIERNO DE CANTABRIA
00 921M	DIRECCIÓN Y SERVICIOS GENERALES DE PRESIDENCIA Y JUSTICIA
04 134M	PROTECCIÓN CIVIL
05 462A	INNOVACIÓN Y CALIDAD DE LOS SERVICIOS
05 921O	MANTENIMIENTO
05 921P	PUBLICACIONES OFICIALES
06 921N	DIRECCIÓN Y ORGANIZACIÓN DE LA FUNCIÓN PÚBLICA
07 921Q	ASESORAMIENTO Y DEFENSA JURÍDICA
09 112M	ADMINISTRACIÓN DE JUSTICIA

ÍNDICE DE PROGRAMAS

SECCIÓN: EMPLEO Y BIENESTAR SOCIAL

CÓDIGO	DENOMINACIÓN DEL PROGRAMA
00 912N	DIRECCIÓN Y SERVICIOS GENERALES DE EMPLEO Y BIENESTAR SOCIAL
03 458A	ACTUACIONES EN EL ÁMBITO LOCAL
04 232A	PROMOCIÓN Y SERVICIOS A LA JUVENTUD
05 232B	FOMENTO DE LA IGUALDAD DE OPORTUNIDADES ENTRE MUJERES Y HOMBRES
06 141M	ASUNTOS EUROPEOS
06 143A	COOPERACIÓN PARA EL DESARROLLO
07 231E	POLÍTICAS SOCIALES
09 494M	RELACIONES LABORALES

ÍNDICE DE PROGRAMAS

SECCIÓN: OBRAS PÚBLICAS, ORDENACIÓN DEL TERRITORIO, VIVIENDA Y URBANISMO

CÓDIGO	DENOMINACIÓN DEL PROGRAMA
00 451N	DIRECCIÓN Y SERVICIOS GENERALES DE OBRAS PÚBLICAS, ORDENACIÓN DEL TERRITORIO, VIVIENDA Y URBANISMO
03 453A	ACTUACIONES EN MATERIA DE INFRAESTRUCTURA MUNICIPAL
03 453B	ACTUACIONES EN MATERIA DE INFRAESTRUCTURA DE CARRETERAS AUTONÓMICAS
04 454A	GESTIÓN E INFRAESTRUCTURA PORTUARIA
05 261A	ACTUACIONES EN MATERIA DE VIVIENDA Y ARQUITECTURA
06 261M	ORDENACIÓN DEL TERRITORIO
07 261N	PLANEAMIENTO URBANÍSTICO

ÍNDICE DE PROGRAMAS

SECCIÓN: DESARROLLO RURAL, GANADERÍA, PESCA Y BIODIVERSIDAD

CÓDIGO	DENOMINACIÓN DEL PROGRAMA
00 411M	DIRECCIÓN Y SERVICIOS GENERALES DE DESARROLLO RURAL, GANADERÍA, PESCA Y BIODIVERSIDAD
03 412A	ERRADICACIÓN, LUCHA Y CONTROL DE ENFERMEDADES
03 412B	REORIENTACIÓN, PROMOCIÓN Y DIVERSIFICACIÓN DE LAS PRODUCCIONES
04 414A	DESARROLLO RURAL Y ESTRUCTURAS AGRARIAS
04 414B	MEJORA DE LA ACTIVIDAD AGRARIA
05 413A	DESARROLLO DE LA INDUSTRIALIZACIÓN, COMERCIALIZACIÓN Y COOPERACIÓN AGRARIA
05 415A	DESARROLLO DE LOS SECTORES PESQUERO Y ALIMENTARIO
06 456C	PROTECCIÓN DEL MEDIO NATURAL Y APROVECHAMIENTOS FORESTALES

ÍNDICE DE PROGRAMAS

SECCIÓN: ECONOMÍA Y HACIENDA

CÓDIGO	DENOMINACIÓN DEL PROGRAMA
00 232D	FOMENTO DE LA NATALIDAD
00 322C	PROYECTO COMILLAS
00 923M	DIRECCIÓN Y SERVICIOS GENERALES DE ECONOMÍA Y HACIENDA
00 929M	IMPREVISTOS Y FUNCIONES NO CLASIFICADAS
03 931M	PLANIFICACIÓN Y ESTUDIOS ECONÓMICOS
04 932M	GESTIÓN DE HACIENDA
05 931N	CONTROL INTERNO Y CONTABILIDAD PÚBLICA
06 431A	COMERCIO
08 931O	GESTIÓN DE TESORERÍA, PRESUPUESTOS Y POLÍTICA FINANCIERA

ÍNDICE DE PROGRAMAS

SECCIÓN: MEDIO AMBIENTE

CÓDIGO	DENOMINACIÓN DEL PROGRAMA
00 451M	DIRECCIÓN Y SERVICIOS GENERALES DE MEDIO AMBIENTE
03 456B	CALIDAD AMBIENTAL
04 452A	GESTIÓN E INFRAESTRUCTURA HIDRÁULICA Y DE SANEAMIENTO
04 456A	CONTROL Y MEJORA DE LA CALIDAD DE LAS AGUAS
04 458A	ACTUACIONES EN EL ÁMBITO LOCAL

ÍNDICE DE PROGRAMAS

SECCIÓN: CULTURA, TURISMO Y DEPORTE

CÓDIGO	DENOMINACIÓN DEL PROGRAMA
00 331M	DIRECCIÓN Y SERVICIOS GENERALES DE CULTURA, TURISMO Y DEPORTE
03 332A	CENTROS CULTURALES
03 332B	SERVICIO DE ARCHIVO Y BIBLIOTECAS
03 334A	GESTIÓN Y PROMOCIÓN CULTURAL
03 337A	PATRIMONIO CULTURAL
04 336A	FOMENTO Y APOYO A LAS ACTIVIDADES DEPORTIVAS
05 432A	COORDINACIÓN Y PROMOCIÓN DEL TURISMO

ÍNDICE DE PROGRAMAS

SECCIÓN: EDUCACIÓN

CÓDIGO	DENOMINACIÓN DEL PROGRAMA
00 321M	DIRECCIÓN Y SERVICIOS GENERALES DE EDUCACIÓN
03 321N	ADMINISTRACIÓN GENERAL DE PERSONAL NO DOCENTE
03 321O	ADMINISTRACIÓN GENERAL DE PERSONAL DOCENTE
04 322B	ENSEÑANZAS UNIVERSITARIAS E INVESTIGACIÓN CIENTÍFICA
05 324A	EDUCACIÓN, PROMOCIÓN Y DESARROLLO EDUCATIVO
06 322A	GESTIÓN DE CENTROS DOCENTES NO UNIVERSITARIOS

ÍNDICE DE PROGRAMAS

SECCIÓN: SANIDAD

CÓDIGO	DENOMINACIÓN DEL PROGRAMA
00 311M	DIRECCIÓN Y SERVICIOS GENERALES DE SANIDAD
03 313A	SALUD PÚBLICA
04 311N	ORDENACIÓN E INSPECCIÓN SANITARIA
04 312A	ASISTENCIA SANITARIA

ÍNDICE DE PROGRAMAS

SECCIÓN: SERVICIO CÁNTABRO DE SALUD

CÓDIGO	DENOMINACIÓN DEL PROGRAMA
00 312B	ATENCIÓN PRIMARIA
00 312C	ATENCIÓN ESPECIALIZADA
00 312M	DIRECCIÓN Y SERVICIOS GENERALES DEL SERVICIO CÁNTABRO DE SALUD
10 311O	FORMACIÓN DE PERSONAL SANITARIO
10 312B	ATENCIÓN PRIMARIA
20 311O	FORMACIÓN DE PERSONAL SANITARIO
20 312C	ATENCIÓN ESPECIALIZADA
21 311O	FORMACIÓN DE PERSONAL SANITARIO
21 312C	ATENCIÓN ESPECIALIZADA
22 312B	ATENCIÓN PRIMARIA
22 312C	ATENCIÓN ESPECIALIZADA

ÍNDICE DE PROGRAMAS

SECCIÓN: INDUSTRIA Y DESARROLLO TECNOLÓGICO

CÓDIGO	DENOMINACIÓN DEL PROGRAMA
00 421M	DIRECCIÓN Y SERVICIOS GENERALES DE INDUSTRIA Y DESARROLLO TECNOLÓGICO
03 461A	INVESTIGACIÓN, DESARROLLO E INNOVACIÓN
03 491M	TECNOLOGÍAS DE LA INFORMACIÓN Y COMUNICACIONES
04 422A	APOYO Y ACTUACIONES ADMINISTRATIVAS EN LA INDUSTRIA
05 453C	ORDENACIÓN Y PROMOCIÓN DEL TRANSPORTE Y LAS TELECOMUNICACIONES
05 455A	FOMENTO DEL TRANSPORTE DE INTERÉS PÚBLICO SUPRARREGIONAL

ÍNDICE DE PROGRAMAS

SECCIÓN: SERVICIO CÁNTABRO DE EMPLEO

CÓDIGO	DENOMINACIÓN DEL PROGRAMA
00 241A	FORMACIÓN E INSERCIÓN PROFESIONAL
00 241M	PROMOCIÓN DEL EMPLEO Y LA INSERCIÓN LABORAL
00 241N	INTERMEDIACIÓN LABORAL
00 241O	PLANIFICACIÓN, GESTIÓN Y CONTROL

ÍNDICE DE PROGRAMAS

SECCIÓN: DEUDA PÚBLICA

CÓDIGO	DENOMINACIÓN DEL PROGRAMA
08 951M	DEUDA PÚBLICA

ÍNDICE DE PROGRAMAS

SECCIÓN: INSTITUTO CÁNTABRO DE SEGURIDAD Y SALUD EN EL TRABAJO

CÓDIGO	DENOMINACIÓN DEL PROGRAMA
00 494N	SEGURIDAD Y SALUD EN EL TRABAJO

ÍNDICE DE PROGRAMAS

SECCIÓN: INSTITUTO CÁNTABRO DE SERVICIOS SOCIALES

CÓDIGO	DENOMINACIÓN DEL PROGRAMA
00 231A	PRESTACIONES Y PROGRAMAS DE SERVICIOS SOCIALES
00 231B	ATENCIÓN A PERSONAS DEPENDIENTES
00 231C	ATENCIÓN A LA INFANCIA, ADOLESCENCIA Y FAMILIA
00 231D	ATENCIÓN A PERSONAS MAYORES



SECCIÓN 01

PARLAMENTO DE CANTABRIA

	CÓDIGO	DENOMINACIÓN
SECCIÓN	01	PARLAMENTO DE CANTABRIA
SERVICIO	00	PARLAMENTO DE CANTABRIA
PROGRAMA	911M	ACTIVIDAD LEGISLATIVA

CAPÍTULO	ARTÍCULO	SUBCONCEPTO	CONCEPTO	EXPLICACIÓN DEL GASTO	IMPORTE TOTAL (Euros sin céntimos)			
					SUBCONCEPTO	CONCEPTO	ARTÍCULO	CAPÍTULO
1				<u>GASTOS DE PERSONAL</u>				3.904.952
	10			ALTOS CARGOS			961.400	
	11			PERSONAL EVENTUAL			250.980	
	12			FUNCIONARIOS			1.811.000	
	13			LABORALES			1.000	
	15			INCENTIVOS AL RENDIMIENTO			46.572	
		151		GRATIFICACIONES		3.572		
	16			CUOTAS, PRESTACIONES Y GASTOS SOCIALES A CARGO DEL EMPLEADOR			834.000	
		160		CUOTAS SOCIALES		658.000		
2				<u>GASTOS EN BIENES CORRIENTES Y SERVICIOS</u>				2.017.605
	20			ARRENDAMIENTOS Y CÁNONES			13.533	
	21			REPARACIONES, MANTENIMIENTO Y CONSERVACIÓN			131.830	
	22			MATERIAL, SUMINISTROS Y OTROS			1.460.681	
		221		SUMINISTROS		143.177		
		226	01	Atenciones protocolarias y representativa	26.760			
		226	99	Otros	262.829			
		227	06	Estudios y trabajos técnicos	3.845			
		227	99	Otros	575.253			
	23			INDEMNIZACIONES POR RAZÓN DEL SERVICIO			366.561	
	24			GASTOS DE PUBLICACIONES			45.000	
4				<u>TRANSFERENCIAS CORRIENTES</u>				2.405.474
	40			A LA ADMINISTRACIÓN DEL ESTADO			1.139	
		400		A LA ADMINISTRACIÓN DEL ESTADO		1.139		

	CÓDIGO	DENOMINACIÓN
SECCIÓN	01	PARLAMENTO DE CANTABRIA
SERVICIO	00	PARLAMENTO DE CANTABRIA
PROGRAMA	911M	ACTIVIDAD LEGISLATIVA

CAPÍTULO	ARTÍCULO	SUBCONCEPTO	CONCEPTO	EXPLICACIÓN DEL GASTO	IMPORTE TOTAL (Euros sin céntimos)			
					SUBCONCEPTO	CONCEPTO	ARTÍCULO	CAPÍTULO
	44			A SOCIEDADES, ENTIDADES PÚBLICAS EMPRESARIALES, FUNDACIONES Y RESTO DE ENTES DEL SECTOR PÚBLICO			83.215	
		442		A FUNDACIONES PÚBLICAS AUTONÓMICAS				
		442	08	Fundación Pública del Festival Internacional de Santander	28.215			
		444		UNIVERSIDAD DE CANTABRIA				
		444	01	Convenio con la Universidad de Cantabria	51.000			
		449		AL RESTO DE ENTIDADES DEL SECTOR PÚBLICO		4.000		
	46			A ENTIDADES LOCALES			4.560	
		460		FOMENTO IDENTIDAD REGIONAL		4.560		
		460	00	Ayuntamiento de Cabezón de la Sal. Día de Cantabria	1.780			
		460	01	Ayuntamiento de Reocín. Día de las Instituciones	1.780			
	47			A EMPRESAS PRIVADAS			121.500	
		470		FOMENTO DE LA IDENTIDAD REGIONAL		121.500		
	48			A FAMILIAS E INSTITUCIONES SIN FINES DE LUCRO			2.195.060	
		480		SUBVENCIÓN A LOS GRUPOS PARLAMENTARIOS		2.155.000		
		481		FOMENTO DE LA IDENTIDAD REGIONAL		22.060		
		481	00	Federación Cántabra de Bolos. Ayuda a evento	2.130			
		481	01	Federación Cántabra de Remo. Bandera de Sotileza	5.400			
		481	02	ADIC. Día infantil de Cantabria	3.500			
		481	03	Casa de Europa en Cantabria	10.030			
		489		OTROS		18.000		
6				<u>INVERSIONES REALES</u>				153.000
	62			INVERSIÓN NUEVA ASOCIADA AL FUNCIONAMIENTO OPERATIVO DE LOS SERVICIOS			56.700	

	CÓDIGO	DENOMINACIÓN
SECCIÓN	01	PARLAMENTO DE CANTABRIA
SERVICIO	00	PARLAMENTO DE CANTABRIA
PROGRAMA	911M	ACTIVIDAD LEGISLATIVA

CAPÍTULO	ARTÍCULO	SUBCONCEPTO	EXPLICACIÓN DEL GASTO	IMPORTE TOTAL (Euros sin céntimos)			
				SUBCONCEPTO	CONCEPTO	ARTÍCULO	CAPÍTULO
8	63		INVERSIÓN DE REPOSICIÓN ASOCIADA AL FUNCIONAMIENTO OPERATIVO DE LOS SERVICIOS			89.800	
	64		GASTOS DE INVERSIONES DE CARÁCTER INMATERIAL			6.500	
			<u>ACTIVOS FINANCIEROS</u>				28.600
	83		CONCESIÓN DE PRÉSTAMOS FUERA DEL SECTOR PÚBLICO			28.600	
		830		PRÉSTAMOS A CORTO PLAZO		600	
	831		PRÉSTAMOS A LARGO PLAZO		28.000		

TOTAL PROGRAMA:	8.509.631
------------------------	------------------

SECCIÓN: PARLAMENTO DE CANTABRIA

COSTE DEL PROGRAMA POR CAPÍTULOS

SERVICIO	PROGRAMA	DENOMINACIÓN	C.1. GASTOS DE PERSONAL	C.2. GASTOS EN BIENES CORRIENTES Y SERVICIOS	C.3. GASTOS FINANCIEROS	C.4. TRANSFERENCIAS CORRIENTES	C.6. INVERSIONES REALES	C.7. TRANSFERENCIAS DE CAPITAL	C.8. ACTIVOS FINANCIEROS	C.9. PASIVOS FINANCIEROS	TOTAL
00	911M	ACTIVIDAD LEGISLATIVA	3.904.952	2.017.605		2.405.474	153.000		28.600		8.509.631
		TOTAL	3.904.952	2.017.605		2.405.474	153.000		28.600		8.509.631



SECCIÓN 02

**CONSEJERÍA DE PRESIDENCIA
Y JUSTICIA**

	CÓDIGO	DENOMINACIÓN
SECCIÓN	02	PRESIDENCIA Y JUSTICIA
SERVICIO	00	CONSEJERÍA
PROGRAMA	912M	PRESIDENCIA DEL GOBIERNO DE CANTABRIA

CAPÍTULO	ARTÍCULO	SUBCONCEPTO	CONCEPTO	EXPLICACIÓN DEL GASTO	IMPORTE TOTAL (Euros sin céntimos)			
					SUBCONCEPTO	CONCEPTO	ARTÍCULO	CAPÍTULO
1				<u>GASTOS DE PERSONAL</u>				1.507.458
	10			ALTOS CARGOS			117.715	
	11			PERSONAL EVENTUAL			125.396	
	12			FUNCIONARIOS Y ESTATUTARIOS			906.506	
	13			LABORALES			108.277	
	16			CUOTAS, PRESTACIONES Y GASTOS SOCIALES A CARGO DEL EMPLEADOR			249.564	
		160	00	Seguridad Social	249.564			
2				<u>GASTOS CORRIENTES EN BIENES Y SERVICIOS</u>				406.400
	21			REPARACIONES, MANTENIMIENTO Y CONSERVACIÓN			500	
	22			MATERIAL, SUMINISTROS Y OTROS			387.900	
		221	99	Otros suministros	3.000			
		226	01	Atenciones protocolarias y representativas	60.000			
		226	02	Publicidad y propaganda	60.000			
		226	06	Reuniones, conferencias y cursos	1.000			
		226	99	Otros	1.000			
		227	06	Estudios y trabajos técnicos	3.000			
		227	99	Otros	215.000			
	23			INDEMNIZACIONES POR RAZÓN DEL SERVICIO			18.000	
4				<u>TRANSFERENCIAS CORRIENTES</u>				58.500
	48			A FAMILIAS E INSTITUCIONES SIN FINES DE LUCRO			58.500	
		481		ASOCIACIÓN DE LA PRENSA DE CANTABRIA. CONVENIO DE COLABORACIÓN PARA PROMOCIONAR LA CAPACITACIÓN Y FORMACIÓN PRÁCTICA DE LOS FUTUROS LICENCIADOS EN CIENCIAS DE LA INFORMACIÓN, RAMA DE PERIODISMO		58.500		

	CÓDIGO	DENOMINACIÓN
SECCIÓN	02	PRESIDENCIA Y JUSTICIA
SERVICIO	00	CONSEJERÍA
PROGRAMA	912M	PRESIDENCIA DEL GOBIERNO DE CANTABRIA

CAPÍTULO	ARTÍCULO	CONCEPTO	SUBCONCEPTO	EXPLICACIÓN DEL GASTO	IMPORTE TOTAL (Euros sin céntimos)			
					SUBCONCEPTO	CONCEPTO	ARTÍCULO	CAPÍTULO

TOTAL PROGRAMA:	1.972.358
------------------------	------------------

	CÓDIGO	DENOMINACIÓN
SECCIÓN	02	PRESIDENCIA Y JUSTICIA
SERVICIO	00	CONSEJERÍA
PROGRAMA	921M	DIRECCIÓN Y SERVICIOS GENERALES DE PRESIDENCIA Y JUSTICIA

CAPÍTULO	ARTÍCULO	SUBCONCEPTO	CONCEPTO	EXPLICACIÓN DEL GASTO	IMPORTE TOTAL (Euros sin céntimos)			
					SUBCONCEPTO	CONCEPTO	ARTÍCULO	CAPÍTULO
1				<u>GASTOS DE PERSONAL</u>				3.076.761
	10			ALTOS CARGOS			117.405	
	11			PERSONAL EVENTUAL			113.885	
	12			FUNCIONARIOS Y ESTATUTARIOS			1.804.935	
	13			LABORALES			36.143	
	14			OTRO PERSONAL			521.301	
		143	00	Sustituciones	60.000			
		143	01	Plus de festividad y nocturnidad	37.050			
		143	03	Reconocimiento de servicios	90.000			
		143	05	Sentencias judiciales	10.000			
		143	06	Incentivos a la jubilación	120.000			
		143	99	Otros	204.251			
	15			INCENTIVOS AL RENDIMIENTO			64.750	
		151	02	Trabajos extraordinarios o de fuerza mayor	64.750			
	16			CUOTAS, PRESTACIONES Y GASTOS SOCIALES A CARGO DEL EMPLEADOR			418.342	
		160	00	Seguridad Social	394.342			
2				<u>GASTOS CORRIENTES EN BIENES Y SERVICIOS</u>				918.800
	20			ARRENDAMIENTOS Y CÁNONES			33.000	
	21			REPARACIONES, MANTENIMIENTO Y CONSERVACIÓN			800	
	22			MATERIAL, SUMINISTROS Y OTROS			877.000	
		221	99	Otros suministros	9.000			
		226	01	Atenciones protocolarias y representativas	12.000			
		226	02	Publicidad y propaganda	45.000			
		226	06	Reuniones, conferencias y cursos	15.000			

	CÓDIGO	DENOMINACIÓN
SECCIÓN	02	PRESIDENCIA Y JUSTICIA
SERVICIO	00	CONSEJERÍA
PROGRAMA	921M	DIRECCIÓN Y SERVICIOS GENERALES DE PRESIDENCIA Y JUSTICIA

CAPÍTULO	ARTÍCULO	SUBCONCEPTO	CONCEPTO	EXPLICACIÓN DEL GASTO	IMPORTE TOTAL (Euros sin céntimos)			
					SUBCONCEPTO	CONCEPTO	ARTÍCULO	CAPÍTULO
		226	99	Otros	1.000			
		227	06	Estudios y trabajos técnicos	40.000			
		227	99	Otros	6.000			
	23			INDEMNIZACIONES POR RAZÓN DEL SERVICIO			8.000	
3				<u>GASTOS FINANCIEROS</u>				2.000
	35			INTERESES DE DEMORA Y OTROS GASTOS FINANCIEROS			2.000	
		352		INTERESES DE DEMORA		2.000		
4				<u>TRANSFERENCIAS CORRIENTES</u>				1.837.765
	41			A ORGANISMOS AUTÓNOMOS			1.000.000	
		411		CENTRO DE ESTUDIOS DE LA ADMINISTRACIÓN PÚBLICA REGIONAL DE CANTABRIA (CEARC)		1.000.000		
	46			A ENTIDADES LOCALES			12.150	
		461		FOMENTO DE LA IDENTIDAD REGIONAL				
		461	01	Ayuntamiento de Cabezón de la Sal	5.400			
		461	02	Ayuntamiento de Reocín	4.050			
		461	03	Junta Vecinal de Marrón	2.700			
	48			A FAMILIAS E INSTITUCIONES SIN FINES DE LUCRO			825.615	
		481		ACTIVIDADES DE CENTROS DE OTRAS COMUNIDADES AUTÓNOMAS O DE OTROS PAÍSES DEL MUNDO ASENTADOS EN CANTABRIA		60.000		
		482		ACTIVIDADES DE CASAS DE CANTABRIA				
		482	01	Baracaldo	12.000			
		482	02	Barcelona	12.000			
		482	03	Buenos Aires	8.000			
		482	04	Burgos	8.000			
		482	05	Cádiz	26.000			

	CÓDIGO	DENOMINACIÓN
SECCIÓN	02	PRESIDENCIA Y JUSTICIA
SERVICIO	00	CONSEJERÍA
PROGRAMA	921M	DIRECCIÓN Y SERVICIOS GENERALES DE PRESIDENCIA Y JUSTICIA

CAPÍTULO	ARTÍCULO	SUBCONCEPTO	CONCEPTO	EXPLICACIÓN DEL GASTO	IMPORTE TOTAL (Euros sin céntimos)			
					SUBCONCEPTO	CONCEPTO	ARTÍCULO	CAPÍTULO
		482 06	Camagüey		8.000			
		482 07	Eibar		4.500			
		482 08	La Habana		6.000			
		482 09	Las Palmas		12.000			
		482 10	Lérida		8.000			
		482 11	Logroño		12.000			
		482 12	Mallorca		17.000			
		482 13	México		8.000			
		482 14	Miami		4.500			
		482 15	Navarra		26.000			
		482 16	Rosario		4.500			
		482 17	Sevilla		26.000			
		482 18	Tenerife		17.000			
		482 19	Valencia		8.000			
		482 20	Valladolid		12.000			
		482 21	Ibiza		4.500			
		482 22	Caracas		4.500			
		482 23	A Coruña		4.500			
		482 24	Aragón		4.500			
		482 25	Guatemala		6.000			
		483	PARTIDOS POLÍTICOS			450.000		
		484	CONVENIO CON EL COMITÉ ESPAÑOL DE REPRESENTANTES DE PERSONAS CON DISCAPACIDAD (CERMI). ACCESIBILIDAD Y UTILIZACIÓN DE LOS BIENES Y SERVICIOS EN CANTABRIA			18.000		
		485	CONVENIO CON CASA DE CANTABRIA EN MADRID PARA PROMOCIÓN DE LA COMUNIDAD AUTÓNOMA DE CANTABRIA EN MADRID			30.000		
		486	SOCIEDAD MONTAÑESA DE BENEFICENCIA DE LA HABANA. ACTIVIDADES Y FUNCIONAMIENTO			2.115		

	CÓDIGO	DENOMINACIÓN
SECCIÓN	02	PRESIDENCIA Y JUSTICIA
SERVICIO	00	CONSEJERÍA
PROGRAMA	921M	DIRECCIÓN Y SERVICIOS GENERALES DE PRESIDENCIA Y JUSTICIA

CAPÍTULO	ARTÍCULO	SUBCONCEPTO	CONCEPTO	EXPLICACIÓN DEL GASTO	IMPORTE TOTAL (Euros sin céntimos)			
					SUBCONCEPTO	CONCEPTO	ARTÍCULO	CAPÍTULO
		487		II PREMIO CONCURSO DE DIBUJO CANTABRIA DESDE EL EXTERIOR		2.000		
6				<u>INVERSIONES REALES</u>				29.310
	62			INVERSIÓN NUEVA ASOCIADA AL FUNCIONAMIENTO OPERATIVO DE LOS SERVICIOS			20.900	
	63			INVERSIÓN DE REPOSICIÓN ASOCIADA AL FUNCIONAMIENTO OPERATIVO DE LOS SERVICIOS			8.410	
7				<u>TRANSFERENCIAS DE CAPITAL</u>				31.876
	71			A ORGANISMOS AUTÓNOMOS			10.076	
		711		CENTRO DE ESTUDIOS DE LA ADMINISTRACIÓN PÚBLICA REGIONAL DE CANTABRIA (CEARC)		10.076		
	78			A FAMILIAS E INSTITUCIONES SIN FINES DE LUCRO			21.800	
		781		CASAS DE CANTABRIA		20.000		
		782		SOCIEDAD MONTAÑESA DE BENEFICENCIA DE LA HABANA. INVERSIONES EN LA SEDE		1.800		

TOTAL PROGRAMA:	5.896.512
------------------------	------------------

	CÓDIGO	DENOMINACIÓN
SECCIÓN	02	PRESIDENCIA Y JUSTICIA
SERVICIO	04	DIRECCIÓN GENERAL DE PROTECCIÓN CIVIL
PROGRAMA	134M	PROTECCIÓN CIVIL

CAPÍTULO	ARTÍCULO	CONCEPTO	SUBCONCEPTO	EXPLICACIÓN DEL GASTO	IMPORTE TOTAL (Euros sin céntimos)			
					SUBCONCEPTO	CONCEPTO	ARTÍCULO	CAPÍTULO
1				<u>GASTOS DE PERSONAL</u>				1.694.306
	10			ALTOS CARGOS			60.577	
	12			FUNCIONARIOS Y ESTATUTARIOS			1.322.276	
	16			CUOTAS, PRESTACIONES Y GASTOS SOCIALES A CARGO DEL EMPLEADOR			311.453	
		160	00	Seguridad Social	311.453			
2				<u>GASTOS CORRIENTES EN BIENES Y SERVICIOS</u>				1.821.900
	20			ARRENDAMIENTOS Y CÁNONES			35.800	
	21			REPARACIONES, MANTENIMIENTO Y CONSERVACIÓN			33.000	
	22			MATERIAL, SUMINISTROS Y OTROS			1.748.100	
		221	99	Otros suministros	10.000			
		226	02	Publicidad y propaganda	18.000			
		226	06	Reuniones, conferencias y cursos	20.000			
		226	99	Otros	1.000			
		227	06	Estudios y trabajos técnicos	20.000			
		227	99	Otros	1.000			
	23			INDEMNIZACIONES POR RAZÓN DEL SERVICIO			5.000	
4				<u>TRANSFERENCIAS CORRIENTES</u>				8.242.770
	41			A ORGANISMOS AUTÓNOMOS			54.000	
		411		CENTRO DE ESTUDIOS DE LA ADMINISTRACIÓN PÚBLICA REGIONAL DE CANTABRIA (CEARC)		54.000		
	44			A SOCIEDADES PÚBLICAS, ENTIDADES PÚBLICAS EMPRESARIALES, FUNDACIONES Y RESTO DE ENTES DEL SECTOR PÚBLICO AUTONÓMICO			6.392.181	
		440		A SOCIEDADES MERCANTILES AUTONÓMICAS				

	CÓDIGO	DENOMINACIÓN
SECCIÓN	02	PRESIDENCIA Y JUSTICIA
SERVICIO	04	DIRECCIÓN GENERAL DE PROTECCIÓN CIVIL
PROGRAMA	134M	PROTECCIÓN CIVIL

CAPÍTULO	ARTÍCULO	SUBCONCEPTO	CONCEPTO	EXPLICACIÓN DEL GASTO	IMPORTE TOTAL (Euros sin céntimos)			
					SUBCONCEPTO	CONCEPTO	ARTÍCULO	CAPÍTULO
		440	01	Servicios de Emergencias de Cantabria, S.A. (SEMCA, S.A.)	6.392.181			
	46			A ENTIDADES LOCALES			1.656.089	
		461		SALVAMENTO EN PLAYAS		550.000		
		462		CONVENIO CON EL AYUNTAMIENTO DE SANTANDER PARA FINANCIACIÓN DE COMPETENCIAS COMPARTIDAS DE EJECUCIÓN EN MATERIA DE PROTECCIÓN CIVIL. PREVENCIÓN Y EXTINCIÓN DE INCENDIOS		486.662		
		463		CONVENIO CON EL AYUNTAMIENTO DE TORRELAVEGA PARA FINANCIACIÓN DE COMPETENCIAS COMPARTIDAS DE EJECUCIÓN EN MATERIA DE PROTECCIÓN CIVIL. PREVENCIÓN Y EXTINCIÓN DE INCENDIOS		281.216		
		464		CONVENIO CON EL AYUNTAMIENTO DE CASTRO URDIALES PARA FINANCIACIÓN DE COMPETENCIAS COMPARTIDAS DE EJECUCIÓN EN MATERIA DE PROTECCIÓN CIVIL. PREVENCIÓN Y EXTINCIÓN DE INCENDIOS		224.973		
		465		CONVENIO CON EL AYUNTAMIENTO DE CAMARGO PARA FINANCIACIÓN DE COMPETENCIAS COMPARTIDAS DE EJECUCIÓN EN MATERIA DE PROTECCIÓN CIVIL. PREVENCIÓN Y EXTINCIÓN DE INCENDIOS		101.238		
		466		CONVENIO CON EL AYUNTAMIENTO DE SANTANDER PARA FINANCIACIÓN DE COMPETENCIAS COMPARTIDAS DE EJECUCIÓN EN MATERIA DE PROTECCIÓN CIVIL. RESCATE DE PERSONAS CON EL GRUPO DEL PERRO DE SALVAMENTO		12.000		
	48			A FAMILIAS E INSTITUCIONES SIN FINES DE LUCRO			140.500	
		481		CONVENIO CON LA CRUZ ROJA ESPAÑOLA				
		481	01	Salvamento Acuático	35.000			
		481	02	Otras intervenciones	17.500			
		482		CONVENIO CON EL COLEGIO OFICIAL DE PSICÓLOGOS DE CANTABRIA PARA PROTECCIÓN Y AYUDA PSICOLÓGICA DE VÍCTIMAS, FAMILIARES E INTERVINIENTES EN EL SUPUESTO DE DESASTRES, EMERGENCIAS Y CATÁSTROFES		40.000		

	CÓDIGO	DENOMINACIÓN
SECCIÓN	02	PRESIDENCIA Y JUSTICIA
SERVICIO	04	DIRECCIÓN GENERAL DE PROTECCIÓN CIVIL
PROGRAMA	134M	PROTECCIÓN CIVIL

CAPÍTULO	ARTÍCULO	SUBCONCEPTO	CONCEPTO	EXPLICACIÓN DEL GASTO	IMPORTE TOTAL (Euros sin céntimos)			
					SUBCONCEPTO	CONCEPTO	ARTÍCULO	CAPÍTULO
		483		CONVENIO CON LOS BOMBEROS VOLUNTARIOS PARA PRESTACIÓN DEL SERVICIO DE PREVENCIÓN Y EXTINCIÓN DE INCENDIOS		10.000		
		484		BECAS DE FORMACIÓN		24.000		
		485		CONVENIO CON LA FEDERACIÓN CÁNTABRA DE SALVAMENTO Y SOCORRISMO PARA PROMOCIÓN Y FOMENTO DE PROGRAMAS DE FORMACIÓN EN MATERIA DE PROTECCIÓN CIVIL		14.000		
6				<u>INVERSIONES REALES</u>				595.000
	61			INVERSIÓN DE REPOSICIÓN EN INFRAESTRUCTURA Y BIENES DESTINADOS AL USO GENERAL			1.000	
	62			INVERSIÓN NUEVA ASOCIADA AL FUNCIONAMIENTO OPERATIVO DE LOS SERVICIOS			214.000	
	63			INVERSIÓN DE REPOSICIÓN ASOCIADA AL FUNCIONAMIENTO OPERATIVO DE LOS SERVICIOS			90.000	
	64			GASTOS DE INVERSIONES DE CARÁCTER INMATERIAL			290.000	
7				<u>TRANSFERENCIAS DE CAPITAL</u>				641.691
	74			A SOCIEDADES PÚBLICAS, ENTIDADES PÚBLICAS EMPRESARIALES, FUNDACIONES Y RESTO DE ENTES DEL SECTOR PÚBLICO AUTONÓMICO			50.000	
		740		A SOCIEDADES MERCANTILES AUTONÓMICAS				
		740	01	Servicios de Emergencias de Cantabria, S.A. (SEMCA, S.A.)	50.000			
	76			A ENTIDADES LOCALES			591.691	
		761		CONVENIO CON EL AYUNTAMIENTO DE SANTANDER PARA FINANCIACIÓN DE COMPETENCIAS COMPARTIDAS DE EJECUCIÓN EN MATERIA DE PROTECCIÓN CIVIL. PREVENCIÓN Y EXTINCIÓN DE INCENDIOS		223.032		

	CÓDIGO	DENOMINACIÓN
SECCIÓN	02	PRESIDENCIA Y JUSTICIA
SERVICIO	04	DIRECCIÓN GENERAL DE PROTECCIÓN CIVIL
PROGRAMA	134M	PROTECCIÓN CIVIL

CAPÍTULO	ARTÍCULO	SUBCONCEPTO	CONCEPTO	EXPLICACIÓN DEL GASTO	IMPORTE TOTAL (Euros sin céntimos)			
					SUBCONCEPTO	CONCEPTO	ARTÍCULO	CAPÍTULO
		762		CONVENIO CON EL AYUNTAMIENTO DE TORRELAVEGA PARA FINANCIACIÓN DE COMPETENCIAS COMPARTIDAS DE EJECUCIÓN EN MATERIA DE PROTECCIÓN CIVIL. PREVENCIÓN Y EXTINCIÓN DE INCENDIOS		112.487		
		763		CONVENIO CON EL AYUNTAMIENTO DE CAMARGO PARA FINANCIACIÓN DE COMPETENCIAS COMPARTIDAS DE EJECUCIÓN EN MATERIA DE PROTECCIÓN CIVIL. PREVENCIÓN Y EXTINCIÓN DE INCENDIOS		67.492		
		764		CONVENIO CON EL AYUNTAMIENTO DE CASTRO URDIALES PARA FINANCIACIÓN DE COMPETENCIAS COMPARTIDAS DE EJECUCIÓN EN MATERIA DE PROTECCIÓN CIVIL. PREVENCIÓN Y EXTINCIÓN DE INCENDIOS		188.680		
8				<u>ACTIVOS FINANCIEROS</u>				194.496
	85			ADQUISICIÓN DE ACCIONES Y PARTICIPACIONES DEL SECTOR PÚBLICO			194.496	
		850		ADQUISICIÓN DE ACCIONES Y PARTICIPACIONES DEL SECTOR PÚBLICO		194.496		

TOTAL PROGRAMA:	13.190.163
------------------------	-------------------

	CÓDIGO	DENOMINACIÓN
SECCIÓN	02	PRESIDENCIA Y JUSTICIA
SERVICIO	05	DIRECCIÓN GENERAL DE SERVICIOS Y ATENCIÓN A LA CIUDADANÍA
PROGRAMA	462A	INNOVACIÓN Y CALIDAD DE LOS SERVICIOS

CAPÍTULO	ARTÍCULO	CONCEPTO	SUBCONCEPTO	EXPLICACIÓN DEL GASTO	IMPORTE TOTAL (Euros sin céntimos)			
					SUBCONCEPTO	CONCEPTO	ARTÍCULO	CAPÍTULO
1				<u>GASTOS DE PERSONAL</u>				1.190.609
	12			FUNCIONARIOS Y ESTATUTARIOS			993.919	
	16			CUOTAS, PRESTACIONES Y GASTOS SOCIALES A CARGO DEL EMPLEADOR			196.690	
		160	00	Seguridad Social	196.690			
2				<u>GASTOS CORRIENTES EN BIENES Y SERVICIOS</u>				309.200
	21			REPARACIONES, MANTENIMIENTO Y CONSERVACIÓN			1.200	
	22			MATERIAL, SUMINISTROS Y OTROS			298.000	
		226	02	Publicidad y propaganda	1.000			
		226	06	Reuniones, conferencias y cursos	5.000			
		227	06	Estudios y trabajos técnicos	291.000			
	23			INDEMNIZACIONES POR RAZÓN DEL SERVICIO			5.000	
	24			GASTOS DE PUBLICACIONES			5.000	
6				<u>INVERSIONES REALES</u>				194.000
	62			INVERSIÓN NUEVA ASOCIADA AL FUNCIONAMIENTO OPERATIVO DE LOS SERVICIOS			19.000	
	64			GASTOS DE INVERSIONES DE CARÁCTER INMATERIAL			175.000	

TOTAL PROGRAMA:	1.693.809
------------------------	------------------

	CÓDIGO	DENOMINACIÓN
SECCIÓN	02	PRESIDENCIA Y JUSTICIA
SERVICIO	05	DIRECCIÓN GENERAL DE SERVICIOS Y ATENCIÓN A LA CIUDADANÍA
PROGRAMA	9210	MANTENIMIENTO

CAPÍTULO	ARTÍCULO	CONCEPTO	SUBCONCEPTO	EXPLICACIÓN DEL GASTO	IMPORTE TOTAL (Euros sin céntimos)			
					SUBCONCEPTO	CONCEPTO	ARTÍCULO	CAPÍTULO
1				<u>GASTOS DE PERSONAL</u>				3.113.474
	10			ALTOS CARGOS			60.577	
	12			FUNCIONARIOS Y ESTATUTARIOS			800.051	
	13			LABORALES			1.480.443	
	16			CUOTAS, PRESTACIONES Y GASTOS SOCIALES A CARGO DEL EMPLEADOR			772.403	
		160	00	Seguridad Social	764.303			
2				<u>GASTOS CORRIENTES EN BIENES Y SERVICIOS</u>				2.327.900
	20			ARRENDAMIENTOS Y CÁNONES			394.000	
	21			REPARACIONES, MANTENIMIENTO Y CONSERVACIÓN			150.000	
	22			MATERIAL, SUMINISTROS Y OTROS			1.768.900	
		221	99	Otros suministros	75.000			
		226	02	Publicidad y propaganda	3.000			
		226	99	Otros	7.000			
		227	06	Estudios y trabajos técnicos	64.800			
		227	99	Otros	151.000			
	23			INDEMNIZACIONES POR RAZÓN DEL SERVICIO			15.000	
6				<u>INVERSIONES REALES</u>				408.100
	62			INVERSIÓN NUEVA ASOCIADA AL FUNCIONAMIENTO OPERATIVO DE LOS SERVICIOS			42.500	
	63			INVERSIÓN DE REPOSICIÓN ASOCIADA AL FUNCIONAMIENTO OPERATIVO DE LOS SERVICIOS			365.600	

TOTAL PROGRAMA:	5.849.474
------------------------	------------------

	CÓDIGO	DENOMINACIÓN
SECCIÓN	02	PRESIDENCIA Y JUSTICIA
SERVICIO	05	DIRECCIÓN GENERAL DE SERVICIOS Y ATENCIÓN A LA CIUDADANÍA
PROGRAMA	921P	PUBLICACIONES OFICIALES

CAPÍTULO	ARTÍCULO	CONCEPTO	SUBCONCEPTO	EXPLICACIÓN DEL GASTO	IMPORTE TOTAL (Euros sin céntimos)			
					SUBCONCEPTO	CONCEPTO	ARTÍCULO	CAPÍTULO
1				<u>GASTOS DE PERSONAL</u>				690.950
	12			FUNCIONARIOS Y ESTATUTARIOS			62.099	
	13			LABORALES			446.460	
	16			CUOTAS, PRESTACIONES Y GASTOS SOCIALES A CARGO DEL EMPLEADOR			182.391	
		160	00	Seguridad Social	182.391			
2				<u>GASTOS CORRIENTES EN BIENES Y SERVICIOS</u>				240.800
	20			ARRENDAMIENTOS Y CÁNONES			5.900	
	21			REPARACIONES, MANTENIMIENTO Y CONSERVACIÓN			71.000	
	22			MATERIAL, SUMINISTROS Y OTROS			163.600	
		221	99	Otros suministros	75.000			
		227	06	Estudios y trabajos técnicos	71.000			
		227	99	Otros	5.000			
	23			INDEMNIZACIONES POR RAZÓN DEL SERVICIO			300	
6				<u>INVERSIONES REALES</u>				70.000
	62			INVERSIÓN NUEVA ASOCIADA AL FUNCIONAMIENTO OPERATIVO DE LOS SERVICIOS			70.000	

TOTAL PROGRAMA:	1.001.750
------------------------	------------------

	CÓDIGO	DENOMINACIÓN
SECCIÓN	02	PRESIDENCIA Y JUSTICIA
SERVICIO	06	DIRECCIÓN GENERAL DE FUNCIÓN PÚBLICA
PROGRAMA	921N	DIRECCIÓN Y ORGANIZACIÓN DE LA FUNCIÓN PÚBLICA

CAPÍTULO	ARTÍCULO	SUBCONCEPTO	CONCEPTO	EXPLICACIÓN DEL GASTO	IMPORTE TOTAL (Euros sin céntimos)			
					SUBCONCEPTO	CONCEPTO	ARTÍCULO	CAPÍTULO
1				<u>GASTOS DE PERSONAL</u>				3.707.961
	10			ALTOS CARGOS			60.577	
	12			FUNCIONARIOS Y ESTATUTARIOS			2.510.202	
	16			CUOTAS, PRESTACIONES Y GASTOS SOCIALES A CARGO DEL EMPLEADOR			1.137.182	
		160	00	Seguridad Social	571.182			
2				<u>GASTOS CORRIENTES EN BIENES Y SERVICIOS</u>				175.700
	21			REPARACIONES, MANTENIMIENTO Y CONSERVACIÓN			9.000	
	22			MATERIAL, SUMINISTROS Y OTROS			90.700	
		221	99	Otros suministros	6.000			
		226	02	Publicidad y propaganda	500			
		226	06	Reuniones, conferencias y cursos	30.000			
		227	06	Estudios y trabajos técnicos	30.000			
	23			INDEMNIZACIONES POR RAZÓN DEL SERVICIO			76.000	
4				<u>TRANSFERENCIAS CORRIENTES</u>				24.700
	48			A FAMILIAS E INSTITUCIONES SIN FINES DE LUCRO			24.700	
		481		PREMIOS A EMPLEADOS PÚBLICOS		24.700		
6				<u>INVERSIONES REALES</u>				91.500
	62			INVERSIÓN NUEVA ASOCIADA AL FUNCIONAMIENTO OPERATIVO DE LOS SERVICIOS			89.500	
	64			GASTOS DE INVERSIONES DE CARÁCTER INMATERIAL			2.000	

TOTAL PROGRAMA:	3.999.861
------------------------	------------------

	CÓDIGO	DENOMINACIÓN
SECCIÓN	02	PRESIDENCIA Y JUSTICIA
SERVICIO	07	DIRECCIÓN GENERAL DEL SERVICIO JURÍDICO
PROGRAMA	921Q	ASESORAMIENTO Y DEFENSA JURÍDICA

CAPÍTULO	ARTÍCULO	CONCEPTO	SUBCONCEPTO	EXPLICACIÓN DEL GASTO	IMPORTE TOTAL (Euros sin céntimos)			
					SUBCONCEPTO	CONCEPTO	ARTÍCULO	CAPÍTULO
1				<u>GASTOS DE PERSONAL</u>				1.509.041
	10			ALTOS CARGOS			60.577	
	12			FUNCIONARIOS Y ESTATUTARIOS			1.217.586	
	16			CUOTAS, PRESTACIONES Y GASTOS SOCIALES A CARGO DEL EMPLEADOR			230.878	
		160	00	Seguridad Social	230.878			
2				<u>GASTOS CORRIENTES EN BIENES Y SERVICIOS</u>				106.000
	21			REPARACIONES, MANTENIMIENTO Y CONSERVACIÓN			9.000	
	22			MATERIAL, SUMINISTROS Y OTROS			86.000	
		226	06	Reuniones, conferencias y cursos	20.000			
		227	06	Estudios y trabajos técnicos	36.000			
	23			INDEMNIZACIONES POR RAZÓN DEL SERVICIO			11.000	
6				<u>INVERSIONES REALES</u>				6.400
	62			INVERSIÓN NUEVA ASOCIADA AL FUNCIONAMIENTO OPERATIVO DE LOS SERVICIOS			5.400	
	63			INVERSIÓN DE REPOSICIÓN ASOCIADA AL FUNCIONAMIENTO OPERATIVO DE LOS SERVICIOS			1.000	

TOTAL PROGRAMA:	1.621.441
------------------------	------------------

	CÓDIGO	DENOMINACIÓN
SECCIÓN	02	PRESIDENCIA Y JUSTICIA
SERVICIO	09	DIRECCIÓN GENERAL DE JUSTICIA
PROGRAMA	112M	ADMINISTRACIÓN DE JUSTICIA

CAPÍTULO	ARTÍCULO	SUBCONCEPTO	CONCEPTO	EXPLICACIÓN DEL GASTO	IMPORTE TOTAL (Euros sin céntimos)			
					SUBCONCEPTO	CONCEPTO	ARTÍCULO	CAPÍTULO
1				<u>GASTOS DE PERSONAL</u>				21.794.860
	10			ALTOS CARGOS			60.577	
	12			FUNCIONARIOS Y ESTATUTARIOS			19.600.648	
	13			LABORALES			688.635	
	16			CUOTAS, PRESTACIONES Y GASTOS SOCIALES A CARGO DEL EMPLEADOR			1.445.000	
		160	00	Seguridad Social	1.440.000			
2				<u>GASTOS CORRIENTES EN BIENES Y SERVICIOS</u>				4.822.500
	20			ARRENDAMIENTOS Y CÁNONES			102.000	
	21			REPARACIONES, MANTENIMIENTO Y CONSERVACIÓN			381.000	
	22			MATERIAL, SUMINISTROS Y OTROS			4.262.500	
		221	99	Otros suministros	15.000			
		226	02	Publicidad y propaganda	5.000			
		226	06	Reuniones, conferencias y cursos	75.000			
		226	99	Otros	20.000			
		227	02	Valoraciones y peritajes	200.000			
		227	06	Estudios y trabajos técnicos	40.000			
		227	99	Otros	20.000			
	23			INDEMNIZACIONES POR RAZÓN DEL SERVICIO			77.000	
4				<u>TRANSFERENCIAS CORRIENTES</u>				1.905.000
	41			A ORGANISMOS AUTÓNOMOS			105.000	
		411		CENTRO DE ESTUDIOS DE LA ADMINISTRACIÓN PÚBLICA REGIONAL DE CANTABRIA (CEARC)		105.000		
	46			A ENTIDADES LOCALES			140.000	

	CÓDIGO	DENOMINACIÓN
SECCIÓN	02	PRESIDENCIA Y JUSTICIA
SERVICIO	09	DIRECCIÓN GENERAL DE JUSTICIA
PROGRAMA	112M	ADMINISTRACIÓN DE JUSTICIA

CAPÍTULO	ARTÍCULO	SUBCONCEPTO	CONCEPTO	EXPLICACIÓN DEL GASTO	IMPORTE TOTAL (Euros sin céntimos)			
					SUBCONCEPTO	CONCEPTO	ARTÍCULO	CAPÍTULO
		461		A CORPORACIONES LOCALES PARA FUNCIONAMIENTO DE JUZGADOS DE PAZ		140.000		
	48			A FAMILIAS E INSTITUCIONES SIN FINES DE LUCRO			1.660.000	
		481		INDEMNIZACIÓN DE ABOGADOS DE OFICIO		1.400.000		
		482		INDEMNIZACIÓN DE PROCURADORES DE OFICIO		170.000		
		483		CONVENIO CON EL COLEGIO DE PSICÓLOGOS DE CANTABRIA PARA PRESTACIÓN DE ASISTENCIA PSICOLÓGICA ESPECIALIZADA EN EL SERVICIO DE ASISTENCIA A VÍCTIMAS DE DELITOS VIOLENTOS		30.000		
		484		CONVENIO CON EL COLEGIO DE ABOGADOS DE CANTABRIA PARA CONTRIBUIR A LA EXTENSIÓN DE LA CULTURA JURÍDICA Y LA FORMACIÓN DE LOS ABOGADOS		42.000		
		485		CONVENIO CON EL COLEGIO DE GRADUADOS SOCIALES DE CANTABRIA. MEJORA DE LA CULTURA JURÍDICA DE LOS GRADUADOS SOCIALES		6.000		
		486		CONVENIO CON EL COLEGIO DE PROCURADORES DE CANTABRIA PARA LA IMPLANTACIÓN DE NUEVAS TECNOLOGÍAS EN LA ADMINISTRACIÓN DE JUSTICIA		12.000		
6				<u>INVERSIONES REALES</u>				4.181.000
	62			INVERSIÓN NUEVA ASOCIADA AL FUNCIONAMIENTO OPERATIVO DE LOS SERVICIOS			2.520.500	
	63			INVERSIÓN DE REPOSICIÓN ASOCIADA AL FUNCIONAMIENTO OPERATIVO DE LOS SERVICIOS			1.650.500	
	64			GASTOS DE INVERSIONES DE CARÁCTER INMATERIAL			10.000	

TOTAL PROGRAMA:	32.703.360
------------------------	-------------------

SECCIÓN: PRESIDENCIA Y JUSTICIA

COSTE DEL PROGRAMA POR CAPÍTULOS

SERVICIO	PROGRAMA	DENOMINACIÓN	C.1. GASTOS DE PERSONAL	C.2. GASTOS CORRIENTES EN BIENES Y SERVICIOS	C.3. GASTOS FINANCIEROS	C.4. TRANSFERENCIAS CORRIENTES	C.6. INVERSIONES REALES	C.7. TRANSFERENCIAS DE CAPITAL	C.8. ACTIVOS FINANCIEROS	C.9. PASIVOS FINANCIEROS	TOTAL
00	912M	PRESIDENCIA DEL GOBIERNO DE CANTABRIA	1.507.458	406.400		58.500					1.972.358
00	921M	DIRECCIÓN Y SERVICIOS GENERALES DE PRESIDENCIA Y JUSTICIA	3.076.761	918.800	2.000	1.837.765	29.310	31.876			5.896.512
04	134M	PROTECCIÓN CIVIL	1.694.306	1.821.900		8.242.770	595.000	641.691	194.496		13.190.163
05	462A	INNOVACIÓN Y CALIDAD DE LOS SERVICIOS	1.190.609	309.200			194.000				1.693.809
05	921O	MANTENIMIENTO	3.113.474	2.327.900			408.100				5.849.474
05	921P	PUBLICACIONES OFICIALES	690.950	240.800			70.000				1.001.750
06	921N	DIRECCIÓN Y ORGANIZACIÓN DE LA FUNCIÓN PÚBLICA	3.707.961	175.700		24.700	91.500				3.999.861
07	921Q	ASESORAMIENTO Y DEFENSA JURÍDICA	1.509.041	106.000			6.400				1.621.441
09	112M	ADMINISTRACIÓN DE JUSTICIA	21.794.860	4.822.500		1.905.000	4.181.000				32.703.360
		TOTAL	38.285.420	11.129.200	2.000	12.068.735	5.575.310	673.567	194.496		67.928.728



SECCIÓN 03

**CONSEJERÍA DE EMPLEO Y
BIENESTAR SOCIAL**

	CÓDIGO	DENOMINACIÓN
SECCIÓN	03	EMPLEO Y BIENESTAR SOCIAL
SERVICIO	00	CONSEJERÍA
PROGRAMA	912N	DIRECCIÓN Y SERVICIOS GENERALES DE EMPLEO Y BIENESTAR SOCIAL

CAPÍTULO	ARTÍCULO	SUBCONCEPTO	CONCEPTO	EXPLICACIÓN DEL GASTO	IMPORTE TOTAL (Euros sin céntimos)			
					SUBCONCEPTO	CONCEPTO	ARTÍCULO	CAPÍTULO
1				<u>GASTOS DE PERSONAL</u>				1.354.408
	10			ALTOS CARGOS			60.577	
	11			PERSONAL EVENTUAL			60.577	
	12			FUNCIONARIOS Y ESTATUTARIOS			902.075	
	13			LABORALES			72.336	
	14			OTRO PERSONAL			19.500	
		143	00	Sustituciones	19.500			
	15			INCENTIVOS AL RENDIMIENTO			1.250	
		151	02	Trabajos extraordinarios o de fuerza mayor	1.250			
	16			CUOTAS, PRESTACIONES Y GASTOS SOCIALES A CARGO DEL EMPLEADOR			238.093	
		160	00	Seguridad Social	231.093			
2				<u>GASTOS CORRIENTES EN BIENES Y SERVICIOS</u>				644.338
	20			ARRENDAMIENTOS Y CÁNONES			106.000	
	21			REPARACIONES, MANTENIMIENTO Y CONSERVACIÓN			2.100	
	22			MATERIAL, SUMINISTROS Y OTROS			518.238	
		221	99	Otros suministros	11.000			
		226	01	Atenciones protocolarias y representativas	22.500			
		226	02	Publicidad y propaganda	15.000			
		226	06	Reuniones, conferencias y cursos	5.000			
		226	99	Otros	1.000			
		227	06	Estudios y trabajos técnicos	500			
		227	99	Otros	2.000			
	23			INDEMNIZACIONES POR RAZÓN DEL SERVICIO			18.000	

	CÓDIGO	DENOMINACIÓN
SECCIÓN	03	EMPLEO Y BIENESTAR SOCIAL
SERVICIO	00	CONSEJERÍA
PROGRAMA	912N	DIRECCIÓN Y SERVICIOS GENERALES DE EMPLEO Y BIENESTAR SOCIAL

CAPÍTULO	ARTÍCULO	CONCEPTO	SUBCONCEPTO	EXPLICACIÓN DEL GASTO	IMPORTE TOTAL (Euros sin céntimos)			
					SUBCONCEPTO	CONCEPTO	ARTÍCULO	CAPÍTULO
				<u>GASTOS FINANCIEROS</u>				500
	35			INTERESES DE DEMORA Y OTROS GASTOS FINANCIEROS			500	
		352		INTERESES DE DEMORA		500		
				<u>TRANSFERENCIAS CORRIENTES</u>				24.500
	48			A FAMILIAS E INSTITUCIONES SIN FINES DE LUCRO			24.500	
		481		BECAS DE FORMACIÓN		24.500		
				<u>INVERSIONES REALES</u>				241.639
	62			INVERSIÓN NUEVA ASOCIADA AL FUNCIONAMIENTO OPERATIVO DE LOS SERVICIOS			5.000	
	63			INVERSIÓN DE REPOSICIÓN ASOCIADA AL FUNCIONAMIENTO OPERATIVO DE LOS SERVICIOS			220.639	
	64			GASTOS DE INVERSIONES DE CARÁCTER INMATERIAL			16.000	

TOTAL PROGRAMA:	2.265.385
------------------------	------------------

	CÓDIGO	DENOMINACIÓN
SECCIÓN	03	EMPLEO Y BIENESTAR SOCIAL
SERVICIO	03	DIRECCIÓN GENERAL DE ADMINISTRACIÓN LOCAL
PROGRAMA	458A	ACTUACIONES EN EL ÁMBITO LOCAL

CAPÍTULO	ARTÍCULO	SUBCONCEPTO	CONCEPTO	EXPLICACIÓN DEL GASTO	IMPORTE TOTAL (Euros sin céntimos)			
					SUBCONCEPTO	CONCEPTO	ARTÍCULO	CAPÍTULO
1				<u>GASTOS DE PERSONAL</u>				534.316
	10			ALTOS CARGOS			60.577	
	12			FUNCIONARIOS Y ESTATUTARIOS			378.895	
	16			CUOTAS, PRESTACIONES Y GASTOS SOCIALES A CARGO DEL EMPLEADOR			94.844	
		160	00	Seguridad Social	94.844			
2				<u>GASTOS CORRIENTES EN BIENES Y SERVICIOS</u>				106.700
	20			ARRENDAMIENTOS Y CÁNONES			32.500	
	21			REPARACIONES, MANTENIMIENTO Y CONSERVACIÓN			200	
	22			MATERIAL, SUMINISTROS Y OTROS			54.700	
		221	99	Otros suministros	2.400			
		226	02	Publicidad y propaganda	8.000			
		226	06	Reuniones, conferencias y cursos	4.000			
		226	99	Otros	2.400			
		227	06	Estudios y trabajos técnicos	9.600			
		227	99	Otros	8.000			
	23			INDEMNIZACIONES POR RAZÓN DEL SERVICIO			19.300	
4				<u>TRANSFERENCIAS CORRIENTES</u>				16.394.593
	44			A SOCIEDADES PÚBLICAS, ENTIDADES PÚBLICAS EMPRESARIALES, FUNDACIONES Y RESTO DE ENTES DEL SECTOR PÚBLICO AUTONÓMICO			30.000	
		442		A FUNDACIONES PÚBLICAS AUTONÓMICAS				
		442	06	Fundación Fondo Cantabria Cooperca	15.000			
		444		UNIVERSIDAD DE CANTABRIA				
		444	01	Aproximación de los universitarios a la Administración Local	15.000			

	CÓDIGO	DENOMINACIÓN
SECCIÓN	03	EMPLEO Y BIENESTAR SOCIAL
SERVICIO	03	DIRECCIÓN GENERAL DE ADMINISTRACIÓN LOCAL
PROGRAMA	458A	ACTUACIONES EN EL ÁMBITO LOCAL

CAPÍTULO	ARTÍCULO	SUBCONCEPTO	CONCEPTO	EXPLICACIÓN DEL GASTO	IMPORTE TOTAL (Euros sin céntimos)			
					SUBCONCEPTO	CONCEPTO	ARTÍCULO	CAPÍTULO
	46			A ENTIDADES LOCALES			16.250.761	
		461		COOPERACIÓN ECONÓMICA A MUNICIPIOS. FONDO DE COOPERACIÓN MUNICIPAL		15.452.024		
		462		COOPERACIÓN ECONÓMICA A MANCOMUNIDADES. ASISTENCIA ECONÓMICA A MANCOMUNIDADES DE LA REGIÓN EN LA PRESTACIÓN DE SERVICIOS MUNICIPALES		798.737		
	48			A FAMILIAS E INSTITUCIONES SIN FINES DE LUCRO			113.832	
		481		COOPERACIÓN ASOCIACIONISMO LOCAL				
		481	01	Federación de Municipios de Cantabria	55.080			
		481	02	Red Cántabra de Desarrollo Rural	58.752			
6				<u>INVERSIONES REALES</u>				1.061.500
	60			INVERSIÓN NUEVA EN INFRAESTRUCTURA Y BIENES DESTINADOS AL USO GENERAL			300.000	
	61			INVERSIÓN DE REPOSICIÓN EN INFRAESTRUCTURA Y BIENES DESTINADOS AL USO GENERAL			500.000	
	62			INVERSIÓN NUEVA ASOCIADA AL FUNCIONAMIENTO OPERATIVO DE LOS SERVICIOS			8.500	
	63			INVERSIÓN DE REPOSICIÓN ASOCIADA AL FUNCIONAMIENTO OPERATIVO DE LOS SERVICIOS			3.000	
	64			GASTOS DE INVERSIONES DE CARÁCTER INMATERIAL			250.000	
7				<u>TRANSFERENCIAS DE CAPITAL</u>				3.189.928
	74			A SOCIEDADES PÚBLICAS, ENTIDADES PÚBLICAS EMPRESARIALES, FUNDACIONES Y RESTO DE ENTES DEL SECTOR PÚBLICO AUTONÓMICO			120.000	
		740		A SOCIEDADES MERCANTILES AUTONÓMICAS				

	CÓDIGO	DENOMINACIÓN
SECCIÓN	03	EMPLEO Y BIENESTAR SOCIAL
SERVICIO	03	DIRECCIÓN GENERAL DE ADMINISTRACIÓN LOCAL
PROGRAMA	458A	ACTUACIONES EN EL ÁMBITO LOCAL

CAPÍTULO	ARTÍCULO	SUBCONCEPTO	CONCEPTO	EXPLICACIÓN DEL GASTO	IMPORTE TOTAL (Euros sin céntimos)			
					SUBCONCEPTO	CONCEPTO	ARTÍCULO	CAPÍTULO
		740	16	Empresa Cántabra para el Desarrollo de las Nuevas Tecnologías en la Administración, S.L. (EMCANTA, S.L.)	120.000			
	76			A ENTIDADES LOCALES			3.069.928	
		761		OBRAS EN EL ÁMBITO LOCAL		2.673.130		
		761	02	Soterramiento y aparcamiento en Avenida Bilbao en Muriedas. Ayuntamiento de Camargo	602.800			
		761	03	Mejora cementerio Santibáñez. Villacarriedo	40.000			
		761	04	Reestructuración alumbrado público en Sámano. Junta Vecinal de Sámano. Castro Urdiales	46.371			
		761	05	Recuperación travesía calle La Mar. Colindres	240.000			
		761	06	Saneamiento Barrios Iseca, Isequilla y Mollaneda. Liendo	131.820			
		761	07	Remodelación parque Colegio Público Malacoria en Riaño de Ibio. Mazcuerras	84.624			
		761	08	Puente de Helguera. Molledo	62.000			
		761	09	Recuperación vías públicas municipales. Penagos	150.000			
		761	10	Mejora cementerios. Santiurde de Reinosa	100.000			
		761	11	Ampliación cementerio. Suances	106.491			
		761	12	Semipeatonalización calles Argumosa y Ramón y Cajal. Torrelavega	165.827			
		761	13	Ampliación de la Casa Consistorial de Val de San Vicente. (Fase II)	100.000			
		761	14	Mejora acceso a Linares. Peñarrubia	61.000			
		761	15	Reparación tejado en Colegio Público en Mataporquera. Valdeolea	58.197			
		762		EQUIPAMIENTOS		394.298		
		762	01	Cabezón de la Sal. Vehículo de policía	34.000			
		762	02	Campoo de Enmedio. Maquinaria para servicios municipales	35.952			
		762	03	Cillorigo de Liébana. Vehículo	24.000			
		762	04	Reocín. Maquinaria para servicios municipales	80.000			

	CÓDIGO	DENOMINACIÓN
SECCIÓN	03	EMPLEO Y BIENESTAR SOCIAL
SERVICIO	03	DIRECCIÓN GENERAL DE ADMINISTRACIÓN LOCAL
PROGRAMA	458A	ACTUACIONES EN EL ÁMBITO LOCAL

CAPÍTULO	ARTÍCULO	SUBCONCEPTO	CONCEPTO	EXPLICACIÓN DEL GASTO	IMPORTE TOTAL (Euros sin céntimos)			
					SUBCONCEPTO	CONCEPTO	ARTÍCULO	CAPÍTULO
		762	05	Tresviso. Maquinaria para servicios municipales	20.346			
		763		AYUDAS PROCEDENTES DE EJERCICIOS ANTERIORES		2.500		

TOTAL PROGRAMA:	21.287.037
------------------------	-------------------

	CÓDIGO	DENOMINACIÓN
SECCIÓN	03	EMPLEO Y BIENESTAR SOCIAL
SERVICIO	04	DIRECCIÓN GENERAL DE JUVENTUD
PROGRAMA	232A	PROMOCIÓN Y SERVICIOS A LA JUVENTUD

CAPÍTULO	ARTÍCULO	CONCEPTO	SUBCONCEPTO	EXPLICACIÓN DEL GASTO	IMPORTE TOTAL (Euros sin céntimos)			
					SUBCONCEPTO	CONCEPTO	ARTÍCULO	CAPÍTULO
1				<u>GASTOS DE PERSONAL</u>				1.180.800
	10			ALTOS CARGOS			60.577	
	12			FUNCIONARIOS Y ESTATUTARIOS			366.919	
	13			LABORALES			481.498	
	14			OTRO PERSONAL			14.200	
		143	12	Programas Juventud	14.200			
	16			CUOTAS, PRESTACIONES Y GASTOS SOCIALES A CARGO DEL EMPLEADOR			257.606	
		160	00	Seguridad Social	251.306			
2				<u>GASTOS CORRIENTES EN BIENES Y SERVICIOS</u>				701.635
	20			ARRENDAMIENTOS Y CÁNONES			30.000	
	21			REPARACIONES, MANTENIMIENTO Y CONSERVACIÓN			21.505	
	22			MATERIAL, SUMINISTROS Y OTROS			631.630	
		221	99	Otros suministros	25.000			
		226	02	Publicidad y propaganda	45.000			
		226	06	Reuniones, conferencias y cursos	1.500			
		226	99	Otros	3.000			
		227	99	Otros	2.000			
	23			INDEMNIZACIONES POR RAZÓN DEL SERVICIO			10.000	
	24			GASTOS DE PUBLICACIONES			8.500	
4				<u>TRANSFERENCIAS CORRIENTES</u>				1.326.815
	43			A AGENCIAS ESTATALES Y OTROS ORGANISMOS PÚBLICOS			3.015	
		431		CUOTA CONSORCIO RED ESPAÑOLA DE ALBERGUES JUVENILES (REAJ). PROMOCIÓN DEL ALBERGUISMO JUVENIL		3.015		

	CÓDIGO	DENOMINACIÓN
SECCIÓN	03	EMPLEO Y BIENESTAR SOCIAL
SERVICIO	04	DIRECCIÓN GENERAL DE JUVENTUD
PROGRAMA	232A	PROMOCIÓN Y SERVICIOS A LA JUVENTUD

CAPÍTULO	ARTÍCULO	SUBCONCEPTO	CONCEPTO	EXPLICACIÓN DEL GASTO	IMPORTE TOTAL (Euros sin céntimos)			
					SUBCONCEPTO	CONCEPTO	ARTÍCULO	CAPÍTULO
	44			A SOCIEDADES PÚBLICAS, ENTIDADES PÚBLICAS EMPRESARIALES, FUNDACIONES Y RESTO DE ENTES DEL SECTOR PÚBLICO AUTONÓMICO			370.300	
		444		UNIVERSIDAD DE CANTABRIA				
		444	01	Cursos y otras actuaciones	13.000			
		447		A OTROS ENTES AUTONÓMICOS				
		447	02	Consejo de la Juventud de Cantabria	357.300			
	46			A ENTIDADES LOCALES			433.500	
		461		PROMOCIÓN DE SERVICIOS Y ACTIVIDADES JUVENILES		375.000		
		462		CONVENIO DE COLABORACIÓN CON EL AYUNTAMIENTO DE VALDÁLIGA PARA LA FINANCIACIÓN DE COMPETENCIAS COMPARTIDAS DE EJECUCIÓN. COGESTIÓN DEL ALBERGUE JUVENIL DE SAN VICENTE DEL MONTE		13.000		
		463		CONVENIO DE COLABORACIÓN CON EL AYUNTAMIENTO DE RIBAMONTÁN AL MAR PARA LA FINANCIACIÓN DE COMPETENCIAS COMPARTIDAS DE EJECUCIÓN. COGESTIÓN DEL ALBERGUE JUVENIL DE LOREDO		13.000		
		464		CONVENIO DE COLABORACIÓN CON EL AYUNTAMIENTO DE LOS TOJOS PARA LA FINANCIACIÓN DE COMPETENCIAS COMPARTIDAS DE EJECUCIÓN. COGESTIÓN DEL ALBERGUE JUVENIL DE LOS TOJOS		6.500		
		465		CONVENIO DE COLABORACIÓN CON EL AYUNTAMIENTO DE TRESVISO PARA LA FINANCIACIÓN DE COMPETENCIAS COMPARTIDAS DE EJECUCIÓN. COGESTIÓN DEL ALBERGUE JUVENIL DE TRESVISO		13.000		
		466		CONVENIO DE COLABORACIÓN CON EL AYUNTAMIENTO DE RUILOBA PARA LA FINANCIACIÓN DE COMPETENCIAS COMPARTIDAS DE EJECUCIÓN. COGESTIÓN DEL ALBERGUE JUVENIL DE RUILOBA		13.000		
	48			A FAMILIAS E INSTITUCIONES SIN FINES DE LUCRO			520.000	
		481		PROMOCIÓN DEL ASOCIACIONISMO JUVENIL		361.000		

	CÓDIGO	DENOMINACIÓN
SECCIÓN	03	EMPLEO Y BIENESTAR SOCIAL
SERVICIO	04	DIRECCIÓN GENERAL DE JUVENTUD
PROGRAMA	232A	PROMOCIÓN Y SERVICIOS A LA JUVENTUD

CAPÍTULO	ARTÍCULO	SUBCONCEPTO	CONCEPTO	EXPLICACIÓN DEL GASTO	IMPORTE TOTAL (Euros sin céntimos)			
					SUBCONCEPTO	CONCEPTO	ARTÍCULO	CAPÍTULO
		482		CONCURSOS Y CERTÁMENES		39.000		
		483		PROGRAMAS EUROPEOS Y DE COOPERACIÓN INTERNACIONAL AL DESARROLLO		20.000		
		484		BECAS DE CURSOS DE IDIOMAS EN EL EXTRANJERO		80.000		
		485		BECAS DE EDUCACIÓN EN EL TIEMPO LIBRE		20.000		
6				<u>INVERSIONES REALES</u>				1.619.654
	62			INVERSIÓN NUEVA ASOCIADA AL FUNCIONAMIENTO OPERATIVO DE LOS SERVICIOS			18.000	
	63			INVERSIÓN DE REPOSICIÓN ASOCIADA AL FUNCIONAMIENTO OPERATIVO DE LOS SERVICIOS			200.000	
	64			GASTOS DE INVERSIONES DE CARÁCTER INMATERIAL			1.401.654	
7				<u>TRANSFERENCIAS DE CAPITAL</u>				148.164
	76			A ENTIDADES LOCALES			50.000	
		761		EQUIPAMIENTO PARA ACTIVIDADES JUVENILES		20.000		
		762		AYUNTAMIENTO DE REOCÍN. EQUIPAMIENTO CASA JUVENTUD		30.000		
	78			A FAMILIAS E INSTITUCIONES SIN FINES DE LUCRO			20.000	
		781		EQUIPAMIENTO PARA ACTIVIDADES DE ASOCIACIONES JUVENILES, ENTIDADES PRESTADORAS DE SERVICIOS Y SECCIONES JUVENILES DE PARTIDOS POLÍTICOS		20.000		
	79			AL EXTERIOR			78.164	
		790		PROYECTO PORTEDEJO PROGRAMA INTERREG		78.164		

TOTAL PROGRAMA:	4.977.068
------------------------	------------------

	CÓDIGO	DENOMINACIÓN
SECCIÓN	03	EMPLEO Y BIENESTAR SOCIAL
SERVICIO	05	DIRECCIÓN GENERAL DE LA MUJER
PROGRAMA	232B	FOMENTO DE LA IGUALDAD DE OPORTUNIDADES ENTRE MUJERES Y HOMBRES

CAPÍTULO	ARTÍCULO	SUBCONCEPTO	CONCEPTO	EXPLICACIÓN DEL GASTO	IMPORTE TOTAL (Euros sin céntimos)			
					SUBCONCEPTO	CONCEPTO	ARTÍCULO	CAPÍTULO
1				<u>GASTOS DE PERSONAL</u>				383.711
	10			ALTOS CARGOS			60.577	
	12			FUNCIONARIOS Y ESTATUTARIOS			224.376	
	14			OTRO PERSONAL			34.645	
	143	13		Programas de Igualdad	13.200			
	143	14		Programa de Empoderamiento	21.445			
	16			CUOTAS, PRESTACIONES Y GASTOS SOCIALES A CARGO DEL EMPLEADOR			64.113	
	160	00		Seguridad Social	64.113			
2				<u>GASTOS CORRIENTES EN BIENES Y SERVICIOS</u>				260.520
	20			ARRENDAMIENTOS Y CÁNONES			136.020	
	21			REPARACIONES, MANTENIMIENTO Y CONSERVACIÓN			4.300	
	22			MATERIAL, SUMINISTROS Y OTROS			95.800	
	221	99		Otros suministros	12.000			
	226	02		Publicidad y propaganda	15.500			
	226	06		Reuniones, conferencias y cursos	30.000			
	226	99		Otros	100			
	227	06		Estudios y trabajos técnicos	6.000			
	227	99		Otros	5.700			
	23			INDEMNIZACIONES POR RAZÓN DEL SERVICIO			5.400	
	24			GASTOS DE PUBLICACIONES			19.000	
4				<u>TRANSFERENCIAS CORRIENTES</u>				1.878.374
	44			A SOCIEDADES PÚBLICAS, ENTIDADES PÚBLICAS EMPRESARIALES, FUNDACIONES Y RESTO DE ENTES DEL SECTOR PÚBLICO AUTONÓMICO			790.305	

	CÓDIGO	DENOMINACIÓN
SECCIÓN	03	EMPLEO Y BIENESTAR SOCIAL
SERVICIO	05	DIRECCIÓN GENERAL DE LA MUJER
PROGRAMA	232B	FOMENTO DE LA IGUALDAD DE OPORTUNIDADES ENTRE MUJERES Y HOMBRES

CAPÍTULO	ARTÍCULO	SUBCONCEPTO	CONCEPTO	EXPLICACIÓN DEL GASTO	IMPORTE TOTAL (Euros sin céntimos)			
					SUBCONCEPTO	CONCEPTO	ARTÍCULO	CAPÍTULO
		442		A FUNDACIONES PÚBLICAS AUTONÓMICAS				
		442	02	Fundación Cántabra para la Salud y el Bienestar Social	686.998			
		444		UNIVERSIDAD DE CANTABRIA				
		444	01	Programas de Igualdad	15.000			
		445		COFINANCIACIÓN DE LOS PROYECTOS EUROPEOS EN INICIATIVAS COMUNITARIAS		100		
		447		A OTROS ENTES AUTONÓMICOS				
		447	01	Consejo de la Mujer de Cantabria	88.207			
	46			A ENTIDADES LOCALES				100.000
		461		CORPORACIONES LOCALES		100.000		
	48			A FAMILIAS E INSTITUCIONES SIN FINES DE LUCRO				988.069
		481		ASOCIACIONES DE MUJERES		200.000		
		482		ASOCIACIÓN PARA LA PROMOCIÓN INTEGRAL DE LA SALUD SEXUAL. PROGRAMA PREVENCIÓN VIOLENCIA DE GÉNERO		72.000		
		483		ASOCIACIÓN AEQUIA. PROGRAMA PARA IMPULSAR LA INCORPORACIÓN DE LA PERSPECTIVA DE GÉNERO EN TODOS LOS ÁMBITOS DE LA VIDA PÚBLICA Y PRIVADA EN CANTABRIA		208.000		
		484		RED CÁNTABRA DE DESARROLLO RURAL. PROGRAMA DE EMPODERAMIENTO DE LAS MUJERES DEL MEDIO RURAL		80.000		
		485		COFINANCIACIÓN DE LOS PROYECTOS APROBADOS EN INICIATIVAS COMUNITARIAS		100		
		486		ACUERDO DE CONCERTACIÓN SOCIAL				
		486	01	Unión General de Trabajadores (UGT)	52.218			
		486	02	Comisiones Obreras (CC.OO.)	52.218			
		486	03	Fundación de Servicios Empresariales CEOE-CEPYME Cantabria	52.218			
		487		ASOCIACIÓN EQUIVALENTES. PROGRAMA DE EMPODERAMIENTO DE LAS MUJERES DE CANTABRIA		221.315		

	CÓDIGO	DENOMINACIÓN
SECCIÓN	03	EMPLEO Y BIENESTAR SOCIAL
SERVICIO	05	DIRECCIÓN GENERAL DE LA MUJER
PROGRAMA	232B	FOMENTO DE LA IGUALDAD DE OPORTUNIDADES ENTRE MUJERES Y HOMBRES

CAPÍTULO	ARTÍCULO	SUBCONCEPTO	CONCEPTO	EXPLICACIÓN DEL GASTO	IMPORTE TOTAL (Euros sin céntimos)			
					SUBCONCEPTO	CONCEPTO	ARTÍCULO	CAPÍTULO
		488		FUNDACIÓN FUNDESTIC PARA EL DESARROLLO DEL PROGRAMA DE CONTENIDOS DIGITALES DE INFORMACIÓN Y DOCUMENTACIÓN PARA LA GESTIÓN Y LA ASISTENCIA TÉCNICA EN MATERIA DE IGUALDAD DE GÉNERO EN EL ÁMBITO EMPRESARIAL		50.000		
6				<u>INVERSIONES REALES</u>				765.574
	62			INVERSIÓN NUEVA ASOCIADA AL FUNCIONAMIENTO OPERATIVO DE LOS SERVICIOS			3.200	
	63			INVERSIÓN DE REPOSICIÓN ASOCIADA AL FUNCIONAMIENTO OPERATIVO DE LOS SERVICIOS			8.100	
	64			GASTOS DE INVERSIONES DE CARÁCTER INMATERIAL			754.274	

TOTAL PROGRAMA:	3.288.179
------------------------	------------------

	CÓDIGO	DENOMINACIÓN
SECCIÓN	03	EMPLEO Y BIENESTAR SOCIAL
SERVICIO	06	DIRECCIÓN GENERAL DE ASUNTOS EUROPEOS Y COOPERACIÓN AL DESARROLLO
PROGRAMA	141M	ASUNTOS EUROPEOS

CAPÍTULO	ARTÍCULO	SUBCONCEPTO	CONCEPTO	EXPLICACIÓN DEL GASTO	IMPORTE TOTAL (Euros sin céntimos)			
					SUBCONCEPTO	CONCEPTO	ARTÍCULO	CAPÍTULO
1				<u>GASTOS DE PERSONAL</u>				297.956
	10			ALTOS CARGOS			60.577	
	12			FUNCIONARIOS Y ESTATUTARIOS			183.468	
	16			CUOTAS, PRESTACIONES Y GASTOS SOCIALES A CARGO DEL EMPLEADOR			53.911	
		160	00	Seguridad Social	53.911			
2				<u>GASTOS CORRIENTES EN BIENES Y SERVICIOS</u>				167.400
	20			ARRENDAMIENTOS Y CÁNONES			31.000	
	21			REPARACIONES, MANTENIMIENTO Y CONSERVACIÓN			1.000	
	22			MATERIAL, SUMINISTROS Y OTROS			84.400	
		221	99	Otros suministros	3.500			
		226	02	Publicidad y propaganda	34.000			
		226	06	Reuniones, conferencias y cursos	22.000			
		227	06	Estudios y trabajos técnicos	9.500			
		227	99	Otros	3.000			
	23			INDEMNIZACIONES POR RAZÓN DEL SERVICIO			22.000	
	24			GASTOS DE PUBLICACIONES			29.000	
4				<u>TRANSFERENCIAS CORRIENTES</u>				639.569
	44			A SOCIEDADES PÚBLICAS, ENTIDADES PÚBLICAS EMPRESARIALES, FUNDACIONES Y RESTO DE ENTES DEL SECTOR PÚBLICO AUTONÓMICO			28.500	
		444		UNIVERSIDAD DE CANTABRIA				
		444	01	Acciones europeas	28.500			
	46			A ENTIDADES LOCALES			125.000	
		461		FOMENTO ACCIONES DE DESARROLLO LOCAL		125.000		

	CÓDIGO	DENOMINACIÓN
SECCIÓN	03	EMPLEO Y BIENESTAR SOCIAL
SERVICIO	06	DIRECCIÓN GENERAL DE ASUNTOS EUROPEOS Y COOPERACIÓN AL DESARROLLO
PROGRAMA	141M	ASUNTOS EUROPEOS

CAPÍTULO	ARTÍCULO	SUBCONCEPTO	CONCEPTO	EXPLICACIÓN DEL GASTO	IMPORTE TOTAL (Euros sin céntimos)			
					SUBCONCEPTO	CONCEPTO	ARTÍCULO	CAPÍTULO
	48			A FAMILIAS E INSTITUCIONES SIN FINES DE LUCRO			474.069	
		481		BECAS PARA FORMACIÓN DE ASUNTOS EUROPEOS		91.644		
		482		ACTUACIONES DE ACERCAMIENTO A EUROPA		110.000		
		483		CASA DE EUROPA DE CANTABRIA. ACCIONES DE INFORMACIÓN Y COMUNICACIÓN EN MATERIAS EUROPEAS		15.750		
		484		RED CÁNTABRA DE DESARROLLO RURAL. ACCIONES DE INFORMACIÓN Y DIVULGACIÓN DE TEMAS EUROPEOS		15.675		
		485		FEDERACIÓN DE MUNICIPIOS DE CANTABRIA PARA LA PUESTA EN MARCHA DE LA NUEVA RED DE PUNTOS DE INFORMACIÓN EUROPEOS DE CANTABRIA		217.000		
		486		ASOCIACIÓN CANTABRIA@EUROPA. ACCIONES DE INFORMACIÓN Y DIVULGACIÓN EUROPEA HACIA LOS JÓVENES		12.000		
		487		MOVIMIENTO EUROPEO. ACCIONES DE INFORMACIÓN Y DIVULGACIÓN EUROPEA A LA CIUDADANÍA DE CANTABRIA		12.000		
	49			AL EXTERIOR			12.000	
		491		COTIZACIÓN A ASOCIACIONES EUROPEAS		12.000		
6				<u>INVERSIONES REALES</u>				211.000
	62			INVERSIÓN NUEVA ASOCIADA AL FUNCIONAMIENTO OPERATIVO DE LOS SERVICIOS			4.500	
	63			INVERSIÓN DE REPOSICIÓN ASOCIADA AL FUNCIONAMIENTO OPERATIVO DE LOS SERVICIOS			6.500	
	64			GASTOS DE INVERSIONES DE CARÁCTER INMATERIAL			200.000	

TOTAL PROGRAMA:	1.315.925
------------------------	------------------

	CÓDIGO	DENOMINACIÓN
SECCIÓN	03	EMPLEO Y BIENESTAR SOCIAL
SERVICIO	06	DIRECCIÓN GENERAL DE ASUNTOS EUROPEOS Y COOPERACIÓN AL DESARROLLO
PROGRAMA	143A	COOPERACIÓN PARA EL DESARROLLO

CAPÍTULO	ARTÍCULO	SUBCONCEPTO	CONCEPTO	EXPLICACIÓN DEL GASTO	IMPORTE TOTAL (Euros sin céntimos)			
					SUBCONCEPTO	CONCEPTO	ARTÍCULO	CAPÍTULO
1				<u>GASTOS DE PERSONAL</u>				170.590
	12			FUNCIONARIOS Y ESTATUTARIOS			153.901	
	16			CUOTAS, PRESTACIONES Y GASTOS SOCIALES A CARGO DEL EMPLEADOR			16.689	
		160 00		Seguridad Social	16.689			
2				<u>GASTOS CORRIENTES EN BIENES Y SERVICIOS</u>				144.278
	20			ARRENDAMIENTOS Y CÁNONES			41.178	
	21			REPARACIONES, MANTENIMIENTO Y CONSERVACIÓN			1.000	
	22			MATERIAL, SUMINISTROS Y OTROS			76.100	
		221 99		Otros suministros	500			
		226 02		Publicidad y propaganda	20.000			
		226 06		Reuniones, conferencias y cursos	15.000			
		226 99		Otros	3.500			
		227 06		Estudios y trabajos técnicos	6.000			
		227 99		Otros	5.000			
	23			INDEMNIZACIONES POR RAZÓN DEL SERVICIO			20.000	
	24			GASTOS DE PUBLICACIONES			6.000	
4				<u>TRANSFERENCIAS CORRIENTES</u>				1.127.491
	43			A AGENCIAS ESTATALES Y OTROS ORGANISMOS PÚBLICOS			15.000	
		431		CONVENIO DE COLABORACIÓN CON LA AGENCIA ESPAÑOLA DE COOPERACIÓN INTERNACIONAL PARA EL DESARROLLO (AECID). CENTRO LOGÍSTICO DE EMERGENCIA EN PANAMÁ		15.000		
	44			A SOCIEDADES PÚBLICAS, ENTIDADES PÚBLICAS EMPRESARIALES, FUNDACIONES Y RESTO DE ENTES DEL SECTOR PÚBLICO AUTONÓMICO			322.000	

	CÓDIGO	DENOMINACIÓN
SECCIÓN	03	EMPLEO Y BIENESTAR SOCIAL
SERVICIO	06	DIRECCIÓN GENERAL DE ASUNTOS EUROPEOS Y COOPERACIÓN AL DESARROLLO
PROGRAMA	143A	COOPERACIÓN PARA EL DESARROLLO

CAPÍTULO	ARTÍCULO	SUBCONCEPTO	CONCEPTO	EXPLICACIÓN DEL GASTO	IMPORTE TOTAL (Euros sin céntimos)			
					SUBCONCEPTO	CONCEPTO	ARTÍCULO	CAPÍTULO
		442		A FUNDACIONES PÚBLICAS AUTONÓMICAS				
		442	06	Fundación Fondo Cantabria Coopera	170.000			
		444		UNIVERSIDAD DE CANTABRIA				
		444	01	Área de Cooperación Internacional. Programa de formación, investigación, desarrollo y sensibilización en materia de Cooperación Internacional al Desarrollo	152.000			
	48			A FAMILIAS E INSTITUCIONES SIN FINES DE LUCRO			790.491	
		481		AYUDA DE EMERGENCIA			2	
		482		AYUDA HUMANITARIA Y DERECHOS HUMANOS			354.800	
		482	02	Fondo de las Naciones Unidas para la Infancia (UNICEF). Programa de Salud en África	80.000			
		482	03	Delegación Saharaui. Programa Soberanía Alimentaria	116.800			
		482	04	Asociación Cantabria por el Sáhara. Programa Vacaciones en Paz	30.000			
		482	05	Agencia de Naciones Unidas para los Refugiados de Palestina (UNRWA) Comité Español: Programa de Creación de Empleo en Cisjordania. Territorio Palestino ocupado	28.000			
		483		PROMOCIÓN Y MEJORA DE LA CALIDAD DE LA COOPERACIÓN PARA EL DESARROLLO ONGDs Y OTROS AGENTES DE COOPERACIÓN			180.000	
		483	02	Coordinadora Cántabra de ONGDs	90.000			
		484		PROGRAMA DE FORMACIÓN, INVESTIGACIÓN, INTERCAMBIO Y PRÁCTICAS EN MATERIA DE COOPERACIÓN INTERNACIONAL AL DESARROLLO, A REALIZAR DENTRO DE LA COMUNIDAD AUTÓNOMA DE CANTABRIA			101.227	
		484	02	Fundación Carolina. Becas formación docentes/postgrado procedentes Universidades Iberoamericanas	57.150			
		485		PREMIOS Y CERTÁMENES			8.500	

	CÓDIGO	DENOMINACIÓN
SECCIÓN	03	EMPLEO Y BIENESTAR SOCIAL
SERVICIO	06	DIRECCIÓN GENERAL DE ASUNTOS EUROPEOS Y COOPERACIÓN AL DESARROLLO
PROGRAMA	143A	COOPERACIÓN PARA EL DESARROLLO

CAPÍTULO	ARTÍCULO	SUBCONCEPTO	CONCEPTO	EXPLICACIÓN DEL GASTO	IMPORTE TOTAL (Euros sin céntimos)			
					SUBCONCEPTO	CONCEPTO	ARTÍCULO	CAPÍTULO
		486		PROGRAMA FORMACIÓN PRÁCTICA COOPERACIÓN INTERNACIONAL AL DESARROLLO FUERA DEL TERRITORIO DE LA COMUNIDAD AUTÓNOMA DE CANTABRIA		115.962		
		487		PROGRAMA PROMOCIÓN COMPRA PÚBLICA ÉTICA Y SOSTENIBLE				
		487 01		Organización no Gubernamental de Desarrollo Iniciativas de Economía Alternativa y Solidaria (IDEAS). Programa Compra Pública Ética y Ciudades por el Comercio Justo	15.000			
		487 02		Fundación para la Cooperación: Comercio para el Desarrollo (Fundación COPADE). Impulso del Comercio Justo	15.000			
6				<u>INVERSIONES REALES</u>				312.000
	62			INVERSIÓN NUEVA ASOCIADA AL FUNCIONAMIENTO OPERATIVO DE LOS SERVICIOS			12.000	
	64			GASTOS DE INVERSIONES DE CARÁCTER INMATERIAL			300.000	
7				<u>TRANSFERENCIAS DE CAPITAL</u>				3.010.000
	73			A AGENCIAS ESTATALES Y OTROS ORGANISMOS PÚBLICOS			30.000	
		731		CONVENIO DE COLABORACIÓN CON LA AGENCIA ESPAÑOLA DE COOPERACIÓN INTERNACIONAL PARA EL DESARROLLO (AECID) PARA FINANCIACIÓN DE COMPETENCIAS COMPARTIDAS DE EJECUCIÓN EN MATERIA DE COOPERACIÓN INTERNACIONAL AL DESARROLLO. PLAN OPERATIVO 2011		30.000		
	78			A FAMILIAS E INSTITUCIONES SIN FINES DE LUCRO			2.930.000	
		781		PROYECTOS DE COOPERACIÓN PARA EL DESARROLLO DEL TERCER MUNDO		2.930.000		
		781 03		Fundación Instituto Sindical de Cooperación al Desarrollo (ISCOD)	40.000			
		781 04		Fundación Paz y Solidaridad Cantabria	40.000			
	79			AL EXTERIOR			50.000	

	CÓDIGO	DENOMINACIÓN
SECCIÓN	03	EMPLEO Y BIENESTAR SOCIAL
SERVICIO	06	DIRECCIÓN GENERAL DE ASUNTOS EUROPEOS Y COOPERACIÓN AL DESARROLLO
PROGRAMA	143A	COOPERACIÓN PARA EL DESARROLLO

CAPÍTULO	ARTÍCULO	SUBCONCEPTO	CONCEPTO	EXPLICACIÓN DEL GASTO	IMPORTE TOTAL (Euros sin céntimos)			
					SUBCONCEPTO	CONCEPTO	ARTÍCULO	CAPÍTULO
		791		COOPERACIÓN DIRECTA				
		791	01	Cooperación en Benin. Programa escolarización de niños y niñas. Misioneras Teatinas en Benin	20.000			
		791	02	Cooperación en Nicaragua. Programa de Educación Integral (PEI). Fundación Déjame Intentarlo	30.000			

TOTAL PROGRAMA:	4.764.359
------------------------	------------------

	CÓDIGO	DENOMINACIÓN
SECCIÓN	03	EMPLEO Y BIENESTAR SOCIAL
SERVICIO	07	DIRECCIÓN GENERAL DE POLÍTICAS SOCIALES
PROGRAMA	231E	POLÍTICAS SOCIALES

CAPÍTULO	ARTÍCULO	SUBCONCEPTO	CONCEPTO	EXPLICACIÓN DEL GASTO	IMPORTE TOTAL (Euros sin céntimos)			
					SUBCONCEPTO	CONCEPTO	ARTÍCULO	CAPÍTULO
1				<u>GASTOS DE PERSONAL</u>				1.354.231
	10			ALTOS CARGOS			60.577	
	12			FUNCIONARIOS Y ESTATUTARIOS			1.030.840	
	13			LABORALES			24.458	
	16			CUOTAS, PRESTACIONES Y GASTOS SOCIALES A CARGO DEL EMPLEADOR			238.356	
		160	00	Seguridad Social	238.356			
2				<u>GASTOS CORRIENTES EN BIENES Y SERVICIOS</u>				190.400
	21			REPARACIONES, MANTENIMIENTO Y CONSERVACIÓN			3.000	
	22			MATERIAL, SUMINISTROS Y OTROS			143.000	
		221	99	Otros suministros	5.000			
		226	01	Atenciones protocolarias y representativas	2.000			
		226	02	Publicidad y propaganda	6.000			
		226	06	Reuniones, conferencias y cursos	18.000			
		226	99	Otros	3.000			
		227	06	Estudios y trabajos técnicos	50.000			
		227	99	Otros	15.000			
	23			INDEMNIZACIONES POR RAZÓN DEL SERVICIO			14.400	
	24			GASTOS DE PUBLICACIONES			30.000	
4				<u>TRANSFERENCIAS CORRIENTES</u>				785.294
	44			A SOCIEDADES PÚBLICAS, ENTIDADES PÚBLICAS EMPRESARIALES, FUNDACIONES Y RESTO DE ENTES DEL SECTOR PÚBLICO AUTONÓMICO			107.004	
		442		A FUNDACIONES PÚBLICAS AUTONÓMICAS				
		442	02	Fundación Cántabra para la Salud y el Bienestar Social	107.004			

	CÓDIGO	DENOMINACIÓN
SECCIÓN	03	EMPLEO Y BIENESTAR SOCIAL
SERVICIO	07	DIRECCIÓN GENERAL DE POLÍTICAS SOCIALES
PROGRAMA	231E	POLÍTICAS SOCIALES

CAPÍTULO	ARTÍCULO	SUBCONCEPTO	CONCEPTO	EXPLICACIÓN DEL GASTO	IMPORTE TOTAL (Euros sin céntimos)			
					SUBCONCEPTO	CONCEPTO	ARTÍCULO	CAPÍTULO
	48			A FAMILIAS E INSTITUCIONES SIN FINES DE LUCRO			678.290	
		481		BECAS DE FORMACIÓN Y COLABORACIÓN		28.290		
		482		PROGRAMAS Y PARTICIPACIÓN SOCIAL		650.000		
6				<u>INVERSIONES REALES</u>				74.000
	62			INVERSIÓN NUEVA ASOCIADA AL FUNCIONAMIENTO OPERATIVO DE LOS SERVICIOS			24.000	
	63			INVERSIÓN DE REPOSICIÓN ASOCIADA AL FUNCIONAMIENTO OPERATIVO DE LOS SERVICIOS			50.000	
7				<u>TRANSFERENCIAS DE CAPITAL</u>				531.380
	74			A SOCIEDADES PÚBLICAS, ENTIDADES PÚBLICAS EMPRESARIALES, FUNDACIONES Y RESTO DE ENTES DEL SECTOR PÚBLICO AUTONÓMICO			431.380	
		742		A FUNDACIONES PÚBLICAS AUTONÓMICAS				
		742	02	Fundación Cantabria para la Salud y el Bienestar Social	431.380			
	76			A ENTIDADES LOCALES			100.000	
		761		INFRAESTRUCTURA Y EQUIPAMIENTO DE CENTROS		100.000		

TOTAL PROGRAMA:	2.935.305
------------------------	------------------

	CÓDIGO	DENOMINACIÓN
SECCIÓN	03	EMPLEO Y BIENESTAR SOCIAL
SERVICIO	09	DIRECCIÓN GENERAL DE TRABAJO Y EMPLEO
PROGRAMA	494M	RELACIONES LABORALES

CAPÍTULO	ARTÍCULO	SUBCONCEPTO	CONCEPTO	EXPLICACIÓN DEL GASTO	IMPORTE TOTAL (Euros sin céntimos)			
					SUBCONCEPTO	CONCEPTO	ARTÍCULO	CAPÍTULO
1				<u>GASTOS DE PERSONAL</u>				1.582.650
	10			ALTOS CARGOS			60.577	
	12			FUNCIONARIOS Y ESTATUTARIOS			1.110.965	
	13			LABORALES			169.437	
	16			CUOTAS, PRESTACIONES Y GASTOS SOCIALES A CARGO DEL EMPLEADOR			241.671	
		160	00	Seguridad Social	241.671			
2				<u>GASTOS CORRIENTES EN BIENES Y SERVICIOS</u>				507.773
	20			ARRENDAMIENTOS Y CÁNONES			193.050	
	21			REPARACIONES, MANTENIMIENTO Y CONSERVACIÓN			49.998	
	22			MATERIAL, SUMINISTROS Y OTROS			242.225	
		221	99	Otros suministros	13.500			
		226	02	Publicidad y propaganda	44.520			
		226	06	Reuniones, conferencias y cursos	24.786			
		226	99	Otros	17.000			
		227	06	Estudios y trabajos técnicos	25.000			
		227	99	Otros	20.100			
	23			INDEMNIZACIONES POR RAZÓN DEL SERVICIO			22.500	
4				<u>TRANSFERENCIAS CORRIENTES</u>				3.356.758
	44			A SOCIEDADES PÚBLICAS, ENTIDADES PÚBLICAS EMPRESARIALES, FUNDACIONES Y RESTO DE ENTES DEL SECTOR PÚBLICO AUTONÓMICO			1.845.639	
		442		A FUNDACIONES PÚBLICAS AUTONÓMICAS				
		442	05	Fundación para las Relaciones Laborales de Cantabria	1.268.006			
		444		UNIVERSIDAD DE CANTABRIA				

	CÓDIGO	DENOMINACIÓN
SECCIÓN	03	EMPLEO Y BIENESTAR SOCIAL
SERVICIO	09	DIRECCIÓN GENERAL DE TRABAJO Y EMPLEO
PROGRAMA	494M	RELACIONES LABORALES

CAPÍTULO	ARTÍCULO	SUBCONCEPTO	CONCEPTO	EXPLICACIÓN DEL GASTO	IMPORTE TOTAL (Euros sin céntimos)			
					SUBCONCEPTO	CONCEPTO	ARTÍCULO	CAPÍTULO
		444	01	Convenio formación relaciones laborales	9.000			
		447		A OTROS ENTES AUTONÓMICOS				
		447	03	Consejo Económico y Social de Cantabria	568.633			
	46			A ENTIDADES LOCALES			150.000	
		461		POTENCIACIÓN COLABORACIÓN ENTIDADES LOCALES EN POLÍTICAS DE EMPLEO		150.000		
	48			A FAMILIAS E INSTITUCIONES SIN FINES DE LUCRO			1.361.119	
		481		AYUDAS SOCIALES EXTRAORDINARIAS EN PÉRDIDAS DE EMPLEO		143.563		
		482		AYUDAS A LAS ORGANIZACIONES EMPRESARIALES Y SINDICALES MÁS REPRESENTATIVAS Y SUS ENTIDADES DE GESTIÓN POR SU PARTICIPACIÓN INSTITUCIONAL				
		482	01	Fundación Servicios Empresariales CEOE-CEPYME Cantabria	389.240			
		482	02	Comisiones Obreras Unión Regional de Cantabria	220.574			
		482	03	Unión General de Trabajadores Unión Regional de Cantabria	220.574			
		483		APOYO AL DIÁLOGO SOCIAL. AYUDAS A LAS ORGANIZACIONES SINDICALES PARA EL FOMENTO DEL DIÁLOGO SOCIAL		352.168		
		484		BECAS DE FORMACIÓN Y COLABORACIÓN		35.000		
6				<u>INVERSIONES REALES</u>				105.723
	62			INVERSIÓN NUEVA ASOCIADA AL FUNCIONAMIENTO OPERATIVO DE LOS SERVICIOS			39.483	
	63			INVERSIÓN DE REPOSICIÓN ASOCIADA AL FUNCIONAMIENTO OPERATIVO DE LOS SERVICIOS			51.240	
	64			GASTOS DE INVERSIONES DE CARÁCTER INMATERIAL			15.000	

	CÓDIGO	DENOMINACIÓN
SECCIÓN	03	EMPLEO Y BIENESTAR SOCIAL
SERVICIO	09	DIRECCIÓN GENERAL DE TRABAJO Y EMPLEO
PROGRAMA	494M	RELACIONES LABORALES


CAPÍTULO	ARTÍCULO	CONCEPTO	SUBCONCEPTO	EXPLICACIÓN DEL GASTO	IMPORTE TOTAL (Euros sin céntimos)			
					SUBCONCEPTO	CONCEPTO	ARTÍCULO	CAPÍTULO
7	74			<u>TRANSFERENCIAS DE CAPITAL</u>				4.500
				A SOCIEDADES PÚBLICAS, ENTIDADES PÚBLICAS EMPRESARIALES, FUNDACIONES Y RESTO DE ENTES DEL SECTOR PÚBLICO AUTONÓMICO			4.500	
		742		A FUNDACIONES PÚBLICAS AUTONÓMICAS				
		742	05	Fundación para las Relaciones Laborales de Cantabria	4.500			

TOTAL PROGRAMA:	5.557.404
------------------------	------------------

SECCIÓN: EMPLEO Y BIENESTAR SOCIAL

COSTE DEL PROGRAMA POR CAPÍTULOS

SERVICIO	PROGRAMA	DENOMINACIÓN	C.1. GASTOS DE PERSONAL	C.2. GASTOS CORRIENTES EN BIENES Y SERVICIOS	C.3. GASTOS FINANCIEROS	C.4. TRANSFERENCIAS CORRIENTES	C.6. INVERSIONES REALES	C.7. TRANSFERENCIAS DE CAPITAL	C.8. ACTIVOS FINANCIEROS	C.9. PASIVOS FINANCIEROS	TOTAL
00	912N	DIRECCIÓN Y SERVICIOS GENERALES DE EMPLEO Y BIENESTAR SOCIAL	1.354.408	644.338	500	24.500	241.639				2.265.385
03	458A	ACTUACIONES EN EL ÁMBITO LOCAL	534.316	106.700		16.394.593	1.061.500	3.189.928			21.287.037
04	232A	PROMOCIÓN Y SERVICIOS A LA JUVENTUD	1.180.800	701.635		1.326.815	1.619.654	148.164			4.977.068
05	232B	FOMENTO DE LA IGUALDAD DE OPORTUNIDADES ENTRE MUJERES Y HOMBRES	383.711	260.520		1.878.374	765.574				3.288.179
06	141M	ASUNTOS EUROPEOS	297.956	167.400		639.569	211.000				1.315.925
06	143A	COOPERACIÓN PARA EL DESARROLLO	170.590	144.278		1.127.491	312.000	3.010.000			4.764.359
07	231E	POLÍTICAS SOCIALES	1.354.231	190.400		785.294	74.000	531.380			2.935.305
09	494M	RELACIONES LABORALES	1.582.650	507.773		3.356.758	105.723	4.500			5.557.404
		TOTAL	6.858.662	2.723.044	500	25.533.394	4.391.090	6.883.972			46.390.662



SECCIÓN 04

**CONSEJERÍA DE OBRAS
PÚBLICAS, ORDENACIÓN
DEL TERRITORIO, VIVIENDA
Y URBANISMO**

	CÓDIGO	DENOMINACIÓN
SECCIÓN	04	OBRAS PÚBLICAS, ORDENACIÓN DEL TERRITORIO, VIVIENDA Y URBANISMO
SERVICIO	00	CONSEJERÍA
PROGRAMA	451N	DIRECCIÓN Y SERVICIOS GENERALES DE OBRAS PÚBLICAS, ORDENACIÓN DEL TERRITORIO, VIVIENDA Y URBANISMO

CAPÍTULO	ARTÍCULO	SUBCONCEPTO	CONCEPTO	EXPLICACIÓN DEL GASTO	IMPORTE TOTAL (Euros sin céntimos)			
					SUBCONCEPTO	CONCEPTO	ARTÍCULO	CAPÍTULO
1				<u>GASTOS DE PERSONAL</u>				2.041.290
	10			ALTOS CARGOS			117.405	
	11			PERSONAL EVENTUAL			60.577	
	12			FUNCIONARIOS Y ESTATUTARIOS			1.032.214	
	14			OTRO PERSONAL			194.500	
	143	00		Sustituciones	84.500			
	143	05		Sentencias judiciales	10.000			
	143	10		Plus disponibilidad por reten	60.000			
	143	11		Movilidad vialidad invernal	40.000			
	15			INCENTIVOS AL RENDIMIENTO			350.000	
	151	01		Gratificaciones extraordinarias	200.000			
	151	02		Trabajos extraordinarios o de fuerza mayor	150.000			
	16			CUOTAS, PRESTACIONES Y GASTOS SOCIALES A CARGO DEL EMPLEADOR			286.594	
	160	00		Seguridad Social	240.594			
2				<u>GASTOS CORRIENTES EN BIENES Y SERVICIOS</u>				1.599.880
	20			ARRENDAMIENTOS Y CÁNONES			1.060.000	
	21			REPARACIONES, MANTENIMIENTO Y CONSERVACIÓN			15.500	
	22			MATERIAL, SUMINISTROS Y OTROS			519.380	
	221	99		Otros suministros	3.500			
	226	01		Atenciones protocolarias y representativas	38.880			
	226	02		Publicidad y propaganda	2.000			
	226	06		Reuniones, conferencias y cursos	5.000			
	226	99		Otros	1.000			
	227	02		Valoraciones y peritajes	1.000			

	CÓDIGO	DENOMINACIÓN
SECCIÓN	04	OBRAS PÚBLICAS, ORDENACIÓN DEL TERRITORIO, VIVIENDA Y URBANISMO
SERVICIO	00	CONSEJERÍA
PROGRAMA	451N	DIRECCIÓN Y SERVICIOS GENERALES DE OBRAS PÚBLICAS, ORDENACIÓN DEL TERRITORIO, VIVIENDA Y URBANISMO

CAPÍTULO	ARTÍCULO	SUBCONCEPTO	CONCEPTO	EXPLICACIÓN DEL GASTO	IMPORTE TOTAL (Euros sin céntimos)			
					SUBCONCEPTO	CONCEPTO	ARTÍCULO	CAPÍTULO
		227	06	Estudios y trabajos técnicos	60.000			
		227	99	Otros	500			
	23			INDEMNIZACIONES POR RAZÓN DEL SERVICIO			5.000	
3				<u>GASTOS FINANCIEROS</u>				10.000
	35			INTERESES DE DEMORA Y OTROS GASTOS FINANCIEROS			10.000	
		352		INTERESES DE DEMORA		10.000		
6				<u>INVERSIONES REALES</u>				629.000
	62			INVERSIÓN NUEVA ASOCIADA AL FUNCIONAMIENTO OPERATIVO DE LOS SERVICIOS			358.000	
	63			INVERSIÓN DE REPOSICIÓN ASOCIADA AL FUNCIONAMIENTO OPERATIVO DE LOS SERVICIOS			251.000	
	64			GASTOS DE INVERSIONES DE CARÁCTER INMATERIAL			20.000	

TOTAL PROGRAMA:	4.280.170
------------------------	------------------

	CÓDIGO	DENOMINACIÓN
SECCIÓN	04	OBRAS PÚBLICAS, ORDENACIÓN DEL TERRITORIO, VIVIENDA Y URBANISMO
SERVICIO	03	DIRECCIÓN GENERAL DE CARRETERAS, VÍAS Y OBRAS
PROGRAMA	453A	ACTUACIONES EN MATERIA DE INFRAESTRUCTURA MUNICIPAL

CAPÍTULO	ARTÍCULO	CONCEPTO	SUBCONCEPTO	EXPLICACIÓN DEL GASTO	IMPORTE TOTAL (Euros sin céntimos)			
					SUBCONCEPTO	CONCEPTO	ARTÍCULO	CAPÍTULO
1				<u>GASTOS DE PERSONAL</u>				1.912.469
	10			ALTOS CARGOS			60.577	
	12			FUNCIONARIOS Y ESTATUTARIOS			800.285	
	13			LABORALES			646.913	
	16			CUOTAS, PRESTACIONES Y GASTOS SOCIALES A CARGO DEL EMPLEADOR			404.694	
		160	00	Seguridad Social	404.694			
2				<u>GASTOS CORRIENTES EN BIENES Y SERVICIOS</u>				304.100
	20			ARRENDAMIENTOS Y CÁNONES			14.200	
	21			REPARACIONES, MANTENIMIENTO Y CONSERVACIÓN			15.000	
	22			MATERIAL, SUMINISTROS Y OTROS			121.900	
		221	99	Otros suministros	3.000			
		226	99	Otros	500			
		227	06	Estudios y trabajos técnicos	18.000			
		227	99	Otros	1.000			
	23			INDEMNIZACIONES POR RAZÓN DEL SERVICIO			153.000	
6				<u>INVERSIONES REALES</u>				14.204.500
	60			INVERSIÓN NUEVA EN INFRAESTRUCTURA Y BIENES DESTINADOS AL USO GENERAL			10.309.500	
	61			INVERSIÓN DE REPOSICIÓN EN INFRAESTRUCTURA Y BIENES DESTINADOS AL USO GENERAL			3.500.000	
	62			INVERSIÓN NUEVA ASOCIADA AL FUNCIONAMIENTO OPERATIVO DE LOS SERVICIOS			175.000	

	CÓDIGO	DENOMINACIÓN
SECCIÓN	04	OBRAS PÚBLICAS, ORDENACIÓN DEL TERRITORIO, VIVIENDA Y URBANISMO
SERVICIO	03	DIRECCIÓN GENERAL DE CARRETERAS, VÍAS Y OBRAS
PROGRAMA	453A	ACTUACIONES EN MATERIA DE INFRAESTRUCTURA MUNICIPAL

CAPÍTULO	ARTÍCULO	CONCEPTO	SUBCONCEPTO	EXPLICACIÓN DEL GASTO	IMPORTE TOTAL (Euros sin céntimos)			
					SUBCONCEPTO	CONCEPTO	ARTÍCULO	CAPÍTULO
	63			INVERSIÓN DE REPOSICIÓN ASOCIADA AL FUNCIONAMIENTO OPERATIVO DE LOS SERVICIOS			210.000	
	64			GASTOS DE INVERSIONES DE CARÁCTER INMATERIAL			10.000	
7				<u>TRANSFERENCIAS DE CAPITAL</u>				275.000
	76			A ENTIDADES LOCALES			275.000	
		761		PUEBLO DE CANTABRIA		150.000		
		762		ACTUACIONES DE VIALIDAD INVERNAL POR NEVADAS		125.000		

TOTAL PROGRAMA:	16.696.069
------------------------	-------------------

	CÓDIGO	DENOMINACIÓN
SECCIÓN	04	OBRAS PÚBLICAS, ORDENACIÓN DEL TERRITORIO, VIVIENDA Y URBANISMO
SERVICIO	03	DIRECCIÓN GENERAL DE CARRETERAS, VÍAS Y OBRAS
PROGRAMA	453B	ACTUACIONES EN MATERIA DE INFRAESTRUCTURA DE CARRETERAS AUTONÓMICAS

CAPÍTULO	ARTÍCULO	SUBCONCEPTO	CONCEPTO	EXPLICACIÓN DEL GASTO	IMPORTE TOTAL (Euros sin céntimos)			
					SUBCONCEPTO	CONCEPTO	ARTÍCULO	CAPÍTULO
1				<u>GASTOS DE PERSONAL</u>				5.547.338
	12			FUNCIONARIOS Y ESTATUTARIOS			1.212.394	
	13			LABORALES			3.021.279	
	16			CUOTAS, PRESTACIONES Y GASTOS SOCIALES A CARGO DEL EMPLEADOR			1.313.665	
		160	00	Seguridad Social	1.313.665			
2				<u>GASTOS CORRIENTES EN BIENES Y SERVICIOS</u>				1.014.000
	20			ARRENDAMIENTOS Y CÁNONES			29.600	
	21			REPARACIONES, MANTENIMIENTO Y CONSERVACIÓN			11.500	
	22			MATERIAL, SUMINISTROS Y OTROS			422.900	
		221	99	Otros suministros	7.000			
		226	02	Publicidad y propaganda	11.000			
		226	06	Reuniones, conferencias y cursos	5.000			
		226	99	Otros	5.000			
		227	06	Estudios y trabajos técnicos	50.000			
		227	99	Otros	3.000			
	23			INDEMNIZACIONES POR RAZÓN DEL SERVICIO			540.000	
	24			GASTOS DE PUBLICACIONES			10.000	
4				<u>TRANSFERENCIAS CORRIENTES</u>				36.800
	44			A SOCIEDADES PÚBLICAS, ENTIDADES PÚBLICAS EMPRESARIALES, FUNDACIONES Y RESTO DE ENTES DEL SECTOR PÚBLICO AUTONÓMICO			8.000	
		444		UNIVERSIDAD DE CANTABRIA				
		444	01	Convenio para formación y prácticas de alumnos y becarios	8.000			

	CÓDIGO	DENOMINACIÓN
SECCIÓN	04	OBRAS PÚBLICAS, ORDENACIÓN DEL TERRITORIO, VIVIENDA Y URBANISMO
SERVICIO	03	DIRECCIÓN GENERAL DE CARRETERAS, VÍAS Y OBRAS
PROGRAMA	453B	ACTUACIONES EN MATERIA DE INFRAESTRUCTURA DE CARRETERAS AUTONÓMICAS

CAPÍTULO	ARTÍCULO	SUBCONCEPTO	CONCEPTO	EXPLICACIÓN DEL GASTO	IMPORTE TOTAL (Euros sin céntimos)			
					SUBCONCEPTO	CONCEPTO	ARTÍCULO	CAPÍTULO
	48			A FAMILIAS E INSTITUCIONES SIN FINES DE LUCRO			28.800	
		481		BECAS DE FORMACIÓN Y PERFECCIONAMIENTO		28.800		
6				<u>INVERSIONES REALES</u>				56.487.855
	60			INVERSIÓN NUEVA EN INFRAESTRUCTURA Y BIENES DESTINADOS AL USO GENERAL			43.465.855	
	61			INVERSIÓN DE REPOSICIÓN EN INFRAESTRUCTURA Y BIENES DESTINADOS AL USO GENERAL			11.000.000	
	62			INVERSIÓN NUEVA ASOCIADA AL FUNCIONAMIENTO OPERATIVO DE LOS SERVICIOS			890.000	
	63			INVERSIÓN DE REPOSICIÓN ASOCIADA AL FUNCIONAMIENTO OPERATIVO DE LOS SERVICIOS			882.000	
	64			GASTOS DE INVERSIONES DE CARÁCTER INMATERIAL			250.000	

TOTAL PROGRAMA:	63.085.993
------------------------	-------------------

	CÓDIGO	DENOMINACIÓN
SECCIÓN	04	OBRAS PÚBLICAS, ORDENACIÓN DEL TERRITORIO, VIVIENDA Y URBANISMO
SERVICIO	04	DIRECCIÓN GENERAL DE PUERTOS Y COSTAS
PROGRAMA	454A	GESTIÓN E INFRAESTRUCTURA PORTUARIA

CAPÍTULO	ARTÍCULO	SUBCONCEPTO	CONCEPTO	EXPLICACIÓN DEL GASTO	IMPORTE TOTAL (Euros sin céntimos)			
					SUBCONCEPTO	CONCEPTO	ARTÍCULO	CAPÍTULO
1				<u>GASTOS DE PERSONAL</u>				1.206.537
	10			ALTOS CARGOS			60.577	
	12			FUNCIONARIOS Y ESTATUTARIOS			535.698	
	13			LABORALES			371.295	
	16			CUOTAS, PRESTACIONES Y GASTOS SOCIALES A CARGO DEL EMPLEADOR			238.967	
		160	00	Seguridad Social	238.967			
2				<u>GASTOS CORRIENTES EN BIENES Y SERVICIOS</u>				11.700
	22			MATERIAL, SUMINISTROS Y OTROS			11.700	
		221	99	Otros suministros	1.000			
4				<u>TRANSFERENCIAS CORRIENTES</u>				810.532
	44			A SOCIEDADES PÚBLICAS, ENTIDADES PÚBLICAS EMPRESARIALES, FUNDACIONES Y RESTO DE ENTES DEL SECTOR PÚBLICO AUTONÓMICO			810.532	
		441		A ENTIDADES PÚBLICAS EMPRESARIALES AUTONÓMICAS				
		441	01	Entidad Pública Empresarial Puertos de Cantabria	810.532			
7				<u>TRANSFERENCIAS DE CAPITAL</u>				6.930.470
	74			A SOCIEDADES PÚBLICAS, ENTIDADES PÚBLICAS EMPRESARIALES, FUNDACIONES Y RESTO DE ENTES DEL SECTOR PÚBLICO AUTONÓMICO			6.930.470	
		741		A ENTIDADES PÚBLICAS EMPRESARIALES AUTONÓMICAS				
		741	01	Entidad Pública Empresarial Puertos de Cantabria	6.930.470			

TOTAL PROGRAMA:	8.959.239
------------------------	------------------

	CÓDIGO	DENOMINACIÓN
SECCIÓN	04	OBRAS PÚBLICAS, ORDENACIÓN DEL TERRITORIO, VIVIENDA Y URBANISMO
SERVICIO	05	DIRECCIÓN GENERAL DE VIVIENDA Y ARQUITECTURA
PROGRAMA	261A	ACTUACIONES EN MATERIA DE VIVIENDA Y ARQUITECTURA

CAPÍTULO	ARTÍCULO	SUBCONCEPTO	CONCEPTO	EXPLICACIÓN DEL GASTO	IMPORTE TOTAL (Euros sin céntimos)			
					SUBCONCEPTO	CONCEPTO	ARTÍCULO	CAPÍTULO
1				<u>GASTOS DE PERSONAL</u>				1.930.492
	10			ALTOS CARGOS			60.577	
	12			FUNCIONARIOS Y ESTATUTARIOS			1.474.845	
	13			LABORALES			64.250	
	16			CUOTAS, PRESTACIONES Y GASTOS SOCIALES A CARGO DEL EMPLEADOR			330.820	
		160	00	Seguridad Social	330.820			
2				<u>GASTOS CORRIENTES EN BIENES Y SERVICIOS</u>				591.880
	20			ARRENDAMIENTOS Y CÁNONES			25.500	
	21			REPARACIONES, MANTENIMIENTO Y CONSERVACIÓN			88.270	
	22			MATERIAL, SUMINISTROS Y OTROS			458.490	
		221	99	Otros suministros	30.600			
		226	02	Publicidad y propaganda	18.000			
		226	06	Reuniones, conferencias y cursos	14.000			
		227	02	Valoraciones y peritajes	1.020			
		227	06	Estudios y trabajos técnicos	12.000			
		227	99	Otros	180.000			
	23			INDEMNIZACIONES POR RAZÓN DEL SERVICIO			13.500	
	24			GASTOS DE PUBLICACIONES			6.120	
4				<u>TRANSFERENCIAS CORRIENTES</u>				2.753.400
	44			A SOCIEDADES PÚBLICAS, ENTIDADES PÚBLICAS EMPRESARIALES, FUNDACIONES Y RESTO DE ENTES DEL SECTOR PÚBLICO AUTONÓMICO			15.000	
		444		UNIVERSIDAD DE CANTABRIA				
		444	01	Master en Tecnología y Gestión de la Edificación. Experto en Tecnología de la Edificación	15.000			

	CÓDIGO	DENOMINACIÓN
SECCIÓN	04	OBRAS PÚBLICAS, ORDENACIÓN DEL TERRITORIO, VIVIENDA Y URBANISMO
SERVICIO	05	DIRECCIÓN GENERAL DE VIVIENDA Y ARQUITECTURA
PROGRAMA	261A	ACTUACIONES EN MATERIA DE VIVIENDA Y ARQUITECTURA

CAPÍTULO	ARTÍCULO	SUBCONCEPTO	EXPLICACIÓN DEL GASTO	IMPORTE TOTAL (Euros sin céntimos)			
				SUBCONCEPTO	CONCEPTO	ARTÍCULO	CAPÍTULO
	48		A FAMILIAS E INSTITUCIONES SIN FINES DE LUCRO			2.738.400	
		481	BECAS DE FORMACIÓN Y PERFECCIONAMIENTO		26.400		
		482	COLEGIO OFICIAL DE ARQUITECTOS DE CANTABRIA. ACTIVIDADES EN MATERIA DE VIVIENDA Y CALIDAD DE LA EDIFICACIÓN		6.000		
		483	COLEGIO OFICIAL DE ARQUITECTOS TÉCNICOS DE CANTABRIA. ACTIVIDADES EN MATERIA DE VIVIENDA Y CALIDAD DE LA EDIFICACIÓN		6.000		
		484	AYUDAS A INQUILINOS PARA PAGO DE RENTAS DE VIVIENDAS		2.700.000		
6			<u>INVERSIONES REALES</u>				5.190.050
	60		INVERSIÓN NUEVA EN INFRAESTRUCTURA Y BIENES DESTINADOS AL USO GENERAL			1.342.000	
	61		INVERSIÓN DE REPOSICIÓN EN INFRAESTRUCTURA Y BIENES DESTINADOS AL USO GENERAL			250.000	
	62		INVERSIÓN NUEVA ASOCIADA AL FUNCIONAMIENTO OPERATIVO DE LOS SERVICIOS			662.050	
	63		INVERSIÓN DE REPOSICIÓN ASOCIADA AL FUNCIONAMIENTO OPERATIVO DE LOS SERVICIOS			436.000	
	64		GASTOS DE INVERSIONES DE CARÁCTER INMATERIAL			2.500.000	
7			<u>TRANSFERENCIAS DE CAPITAL</u>				12.400.000
	76		A ENTIDADES LOCALES			400.000	
		761	REHABILITACIÓN Y URBANIZACIÓN DE GRUPOS DE VIVIENDAS		400.000		
	77		A EMPRESAS PRIVADAS			9.000.000	
		771	ADQUISICIÓN Y HABILITACIÓN DE SUELO, PROMOCIÓN DE VIVIENDAS DE PROTECCIÓN OFICIAL, MEJORA DE LA EFICIENCIA ENERGÉTICA Y REHABILITACIÓN DE VIVIENDAS PARA ALQUILAR		9.000.000		

	CÓDIGO	DENOMINACIÓN
SECCIÓN	04	OBRAS PÚBLICAS, ORDENACIÓN DEL TERRITORIO, VIVIENDA Y URBANISMO
SERVICIO	05	DIRECCIÓN GENERAL DE VIVIENDA Y ARQUITECTURA
PROGRAMA	261A	ACTUACIONES EN MATERIA DE VIVIENDA Y ARQUITECTURA

CAPÍTULO	ARTÍCULO	SUBCONCEPTO	CONCEPTO	EXPLICACIÓN DEL GASTO	IMPORTE TOTAL (Euros sin céntimos)			
					SUBCONCEPTO	CONCEPTO	ARTÍCULO	CAPÍTULO
8	78			A FAMILIAS E INSTITUCIONES SIN FINES DE LUCRO			3.000.000	
		781		ADQUISICIÓN Y REHABILITACIÓN DE VIVIENDAS Y EDIFICIOS		3.000.000		
				<u>ACTIVOS FINANCIEROS</u>				100.000
	82			CONCESIÓN DE PRÉSTAMOS AL SECTOR PÚBLICO			100.000	
		821		PRÉSTAMOS A LARGO PLAZO		100.000		

TOTAL PROGRAMA:	22.965.822
------------------------	-------------------

	CÓDIGO	DENOMINACIÓN
SECCIÓN	04	OBRAS PÚBLICAS, ORDENACIÓN DEL TERRITORIO, VIVIENDA Y URBANISMO
SERVICIO	06	DIRECCIÓN GENERAL DE ORDENACIÓN DEL TERRITORIO Y EVALUACIÓN AMBIENTAL
PROGRAMA	261M	ORDENACIÓN DEL TERRITORIO

CAPÍTULO	ARTÍCULO	SUBCONCEPTO	CONCEPTO	EXPLICACIÓN DEL GASTO	IMPORTE TOTAL (Euros sin céntimos)			
					SUBCONCEPTO	CONCEPTO	ARTÍCULO	CAPÍTULO
1				<u>GASTOS DE PERSONAL</u>				993.083
	10			ALTOS CARGOS			60.577	
	12			FUNCIONARIOS Y ESTATUTARIOS			760.881	
	16			CUOTAS, PRESTACIONES Y GASTOS SOCIALES A CARGO DEL EMPLEADOR			171.625	
		160	00	Seguridad Social	171.625			
2				<u>GASTOS CORRIENTES EN BIENES Y SERVICIOS</u>				116.910
	21			REPARACIONES, MANTENIMIENTO Y CONSERVACIÓN			13.500	
	22			MATERIAL, SUMINISTROS Y OTROS			94.410	
		221	99	Otros suministros	1.200			
		226	02	Publicidad y propaganda	12.000			
		226	06	Reuniones, conferencias y cursos	25.000			
		227	02	Valoraciones y peritajes	1.000			
		227	06	Estudios y trabajos técnicos	25.000			
		227	99	Otros	4.000			
	23			INDEMNIZACIONES POR RAZÓN DEL SERVICIO			9.000	
4				<u>TRANSFERENCIAS CORRIENTES</u>				55.000
	48			A FAMILIAS E INSTITUCIONES SIN FINES DE LUCRO			55.000	
		481		BECAS DE FORMACIÓN Y PERFECCIONAMIENTO		30.000		
		482		CONCURSO DE IDEAS PARA LA SEÑALIZACIÓN PLAN ESPECIAL DE LA RED DE SENDAS Y CAMINOS DEL LITORAL		25.000		
6				<u>INVERSIONES REALES</u>				1.895.000
	60			INVERSIÓN NUEVA EN INFRAESTRUCTURA Y BIENES DESTINADOS AL USO GENERAL			500.000	

	CÓDIGO	DENOMINACIÓN
SECCIÓN	04	OBRAS PÚBLICAS, ORDENACIÓN DEL TERRITORIO, VIVIENDA Y URBANISMO
SERVICIO	06	DIRECCIÓN GENERAL DE ORDENACIÓN DEL TERRITORIO Y EVALUACIÓN AMBIENTAL
PROGRAMA	261M	ORDENACIÓN DEL TERRITORIO

CAPÍTULO	ARTÍCULO	CONCEPTO	SUBCONCEPTO	EXPLICACIÓN DEL GASTO	IMPORTE TOTAL (Euros sin céntimos)			
					SUBCONCEPTO	CONCEPTO	ARTÍCULO	CAPÍTULO
	62			INVERSIÓN NUEVA ASOCIADA AL FUNCIONAMIENTO OPERATIVO DE LOS SERVICIOS			66.000	
	63			INVERSIÓN DE REPOSICIÓN ASOCIADA AL FUNCIONAMIENTO OPERATIVO DE LOS SERVICIOS			29.000	
	64			GASTOS DE INVERSIONES DE CARÁCTER INMATERIAL			1.300.000	
7				<u>TRANSFERENCIAS DE CAPITAL</u>				150.000
	76			A ENTIDADES LOCALES			150.000	
		761		AYUNTAMIENTOS DE CANTABRIA PARA LA EVALUACIÓN AMBIENTAL URBANÍSTICA		150.000		

TOTAL PROGRAMA:	3.209.993
------------------------	------------------

	CÓDIGO	DENOMINACIÓN
SECCIÓN	04	OBRAS PÚBLICAS, ORDENACIÓN DEL TERRITORIO, VIVIENDA Y URBANISMO
SERVICIO	07	DIRECCIÓN GENERAL DE URBANISMO
PROGRAMA	261N	PLANEAMIENTO URBANÍSTICO

CAPÍTULO	ARTÍCULO	SUBCONCEPTO	CONCEPTO	EXPLICACIÓN DEL GASTO	IMPORTE TOTAL (Euros sin céntimos)			
					SUBCONCEPTO	CONCEPTO	ARTÍCULO	CAPÍTULO
1				<u>GASTOS DE PERSONAL</u>				945.855
	10			ALTOS CARGOS			60.577	
	12			FUNCIONARIOS Y ESTATUTARIOS			705.804	
	13			LABORALES			23.675	
	16			CUOTAS, PRESTACIONES Y GASTOS SOCIALES A CARGO DEL EMPLEADOR			155.799	
		160	00	Seguridad Social	155.799			
2				<u>GASTOS CORRIENTES EN BIENES Y SERVICIOS</u>				113.010
	21			REPARACIONES, MANTENIMIENTO Y CONSERVACIÓN			16.500	
	22			MATERIAL, SUMINISTROS Y OTROS			86.160	
		221	99	Otros suministros	3.000			
		226	02	Publicidad y propaganda	2.000			
		226	06	Reuniones, conferencias y cursos	6.000			
		227	02	Valoraciones y peritajes	10.000			
		227	06	Estudios y trabajos técnicos	30.000			
		227	99	Otros	3.000			
	23			INDEMNIZACIONES POR RAZÓN DEL SERVICIO			10.350	
4				<u>TRANSFERENCIAS CORRIENTES</u>				57.500
	44			A SOCIEDADES PÚBLICAS, ENTIDADES PÚBLICAS EMPRESARIALES, FUNDACIONES Y RESTO DE ENTES DEL SECTOR PÚBLICO AUTONÓMICO			7.000	
		444		UNIVERSIDAD DE CANTABRIA				
		444	01	Participación en la Comisión Regional de Ordenación del Territorio y Urbanismo	7.000			
	48			A FAMILIAS E INSTITUCIONES SIN FINES DE LUCRO			50.500	

	CÓDIGO	DENOMINACIÓN
SECCIÓN	04	OBRAS PÚBLICAS, ORDENACIÓN DEL TERRITORIO, VIVIENDA Y URBANISMO
SERVICIO	07	DIRECCIÓN GENERAL DE URBANISMO
PROGRAMA	261N	PLANEAMIENTO URBANÍSTICO

CAPÍTULO	ARTÍCULO	SUBCONCEPTO	CONCEPTO	EXPLICACIÓN DEL GASTO	IMPORTE TOTAL (Euros sin céntimos)			
					SUBCONCEPTO	CONCEPTO	ARTÍCULO	CAPÍTULO
		481		PARTICIPACIÓN EN LA COMISIÓN REGIONAL DE ORDENACIÓN DEL TERRITORIO Y URBANISMO				
		481 01		Colegio Oficial de Arquitectos	7.000			
		481 02		Colegio Oficial de Ingenieros de Caminos, Canales y Puertos	7.000			
		481 03		Colegio Oficial de Abogados de Cantabria	7.000			
		481 04		Colegio Oficial de Geógrafos	7.000			
		481 05		Colegio Oficial de Arquitectos Técnicos de Cantabria	3.500			
		481 06		Colegio Oficial de Biólogos	3.500			
		481 07		Colegio Oficial de Ingenieros Técnicos de Obras Públicas	3.500			
		482		BECAS DE FORMACIÓN Y PERFECCIONAMIENTO		12.000		
6				<u>INVERSIONES REALES</u>				415.000
	61			INVERSIÓN DE REPOSICIÓN EN INFRAESTRUCTURA Y BIENES DESTINADOS AL USO GENERAL			150.000	
	62			INVERSIÓN NUEVA ASOCIADA AL FUNCIONAMIENTO OPERATIVO DE LOS SERVICIOS			53.000	
	63			INVERSIÓN DE REPOSICIÓN ASOCIADA AL FUNCIONAMIENTO OPERATIVO DE LOS SERVICIOS			12.000	
	64			GASTOS DE INVERSIONES DE CARÁCTER INMATERIAL			200.000	
7				<u>TRANSFERENCIAS DE CAPITAL</u>				450.000
	76			A ENTIDADES LOCALES			450.000	
		761		AYUNTAMIENTOS DE CANTABRIA PARA DESARROLLO URBANÍSTICO		100.000		
		762		FOMENTO DE LA EFICACIA EN LA GESTIÓN PÚBLICA URBANÍSTICA		100.000		

	CÓDIGO	DENOMINACIÓN
SECCIÓN	04	OBRAS PÚBLICAS, ORDENACIÓN DEL TERRITORIO, VIVIENDA Y URBANISMO
SERVICIO	07	DIRECCIÓN GENERAL DE URBANISMO
PROGRAMA	261N	PLANEAMIENTO URBANÍSTICO

CAPÍTULO	ARTÍCULO	SUBCONCEPTO	CONCEPTO	EXPLICACIÓN DEL GASTO	IMPORTE TOTAL (Euros sin céntimos)			
					SUBCONCEPTO	CONCEPTO	ARTÍCULO	CAPÍTULO
		763		AYUDAS A LOS AYUNTAMIENTOS PARA LA ELABORACIÓN DE CATÁLOGOS Y PLANES ESPECIALES EN SUELO RÚSTICO		250.000		

TOTAL PROGRAMA:	1.981.365
------------------------	------------------

SECCIÓN: OBRAS PÚBLICAS, ORDENACIÓN DEL TERRITORIO, VIVIENDA Y URBANISMO

COSTE DEL PROGRAMA POR CAPÍTULOS

SERVICIO	PROGRAMA	DENOMINACIÓN	C.1. GASTOS DE PERSONAL	C.2. GASTOS CORRIENTES EN BIENES Y SERVICIOS	C.3. GASTOS FINANCIEROS	C.4. TRANSFERENCIAS CORRIENTES	C.6. INVERSIONES REALES	C.7. TRANSFERENCIAS DE CAPITAL	C.8. ACTIVOS FINANCIEROS	C.9. PASIVOS FINANCIEROS	TOTAL
00	451N	DIRECCIÓN Y SERVICIOS GENERALES DE OBRAS PÚBLICAS, ORDENACIÓN DEL TERRITORIO, VIVIENDA Y URBANISMO	2.041.290	1.599.880	10.000		629.000				4.280.170
03	453A	ACTUACIONES EN MATERIA DE INFRAESTRUCTURA MUNICIPAL	1.912.469	304.100			14.204.500	275.000			16.696.069
03	453B	ACTUACIONES EN MATERIA DE INFRAESTRUCTURA DE CARRETERAS AUTONÓMICAS	5.547.338	1.014.000		36.800	56.487.855				63.085.993
04	454A	GESTIÓN E INFRAESTRUCTURA PORTUARIA	1.206.537	11.700		810.532		6.930.470			8.959.239
05	261A	ACTUACIONES EN MATERIA DE VIVIENDA Y ARQUITECTURA	1.930.492	591.880		2.753.400	5.190.050	12.400.000	100.000		22.965.822
06	261M	ORDENACIÓN DEL TERRITORIO	993.083	116.910		55.000	1.895.000	150.000			3.209.993
07	261N	PLANEAMIENTO URBANÍSTICO	945.855	113.010		57.500	415.000	450.000			1.981.365
		TOTAL	14.577.064	3.751.480	10.000	3.713.232	78.821.405	20.205.470	100.000		121.178.651



SECCIÓN 05

**CONSEJERÍA DE DESARROLLO
RURAL, GANADERÍA, PESCA Y
BIODIVERSIDAD**

	CÓDIGO	DENOMINACIÓN
SECCIÓN	05	DESARROLLO RURAL, GANADERÍA, PESCA Y BIODIVERSIDAD
SERVICIO	00	CONSEJERÍA
PROGRAMA	411M	DIRECCIÓN Y SERVICIOS GENERALES DE DESARROLLO RURAL, GANADERÍA, PESCA Y BIODIVERSIDAD

CAPÍTULO	ARTÍCULO	SUBCONCEPTO	CONCEPTO	EXPLICACIÓN DEL GASTO	IMPORTE TOTAL (Euros sin céntimos)			
					SUBCONCEPTO	CONCEPTO	ARTÍCULO	CAPÍTULO
1				<u>GASTOS DE PERSONAL</u>				6.258.113
	10			ALTOS CARGOS			117.405	
	11			PERSONAL EVENTUAL			60.577	
	12			FUNCIONARIOS Y ESTATUTARIOS			4.855.465	
	13			LABORALES			123.991	
	14			OTRO PERSONAL			68.500	
		143	00	Sustituciones	58.500			
		143	01	Plus de festividad y nocturnidad	10.000			
	16			CUOTAS, PRESTACIONES Y GASTOS SOCIALES A CARGO DEL EMPLEADOR			1.032.175	
		160	00	Seguridad Social	1.005.175			
2				<u>GASTOS CORRIENTES EN BIENES Y SERVICIOS</u>				1.108.800
	20			ARRENDAMIENTOS Y CÁNONES			301.000	
	21			REPARACIONES, MANTENIMIENTO Y CONSERVACIÓN			22.200	
	22			MATERIAL, SUMINISTROS Y OTROS			764.900	
		221	99	Otros suministros	6.000			
		226	01	Atenciones protocolarias y representativas	30.000			
		226	02	Publicidad y propaganda	25.000			
		226	06	Reuniones, conferencias y cursos	3.000			
		226	99	Otros	500			
		227	99	Otros	5.000			
	23			INDEMNIZACIONES POR RAZÓN DEL SERVICIO			20.700	
3				<u>GASTOS FINANCIEROS</u>				1.000
	35			INTERESES DE DEMORA Y OTROS GASTOS FINANCIEROS			1.000	

	CÓDIGO	DENOMINACIÓN
SECCIÓN	05	DESARROLLO RURAL, GANADERÍA, PESCA Y BIODIVERSIDAD
SERVICIO	00	CONSEJERÍA
PROGRAMA	411M	DIRECCIÓN Y SERVICIOS GENERALES DE DESARROLLO RURAL, GANADERÍA, PESCA Y BIODIVERSIDAD

CAPÍTULO	ARTÍCULO	SUBCONCEPTO	EXPLICACIÓN DEL GASTO	IMPORTE TOTAL (Euros sin céntimos)			
				SUBCONCEPTO	CONCEPTO	ARTÍCULO	CAPÍTULO
		352	INTERESES DE DEMORA		1.000		
4			<u>TRANSFERENCIAS CORRIENTES</u>				110.000
	48		A FAMILIAS E INSTITUCIONES SIN FINES DE LUCRO			110.000	
		481	BECAS DE FORMACIÓN E INVESTIGACIÓN		110.000		
6			<u>INVERSIONES REALES</u>				537.044
	62		INVERSIÓN NUEVA ASOCIADA AL FUNCIONAMIENTO OPERATIVO DE LOS SERVICIOS			45.000	
	63		INVERSIÓN DE REPOSICIÓN ASOCIADA AL FUNCIONAMIENTO OPERATIVO DE LOS SERVICIOS			313.524	
	64		GASTOS DE INVERSIONES DE CARÁCTER INMATERIAL			178.520	

TOTAL PROGRAMA:	8.014.957
------------------------	------------------

	CÓDIGO	DENOMINACIÓN
SECCIÓN	05	DESARROLLO RURAL, GANADERÍA, PESCA Y BIODIVERSIDAD
SERVICIO	03	DIRECCIÓN GENERAL DE GANADERÍA
PROGRAMA	412A	ERRADICACIÓN, LUCHA Y CONTROL DE ENFERMEDADES

CAPÍTULO	ARTÍCULO	SUBCONCEPTO	CONCEPTO	EXPLICACIÓN DEL GASTO	IMPORTE TOTAL (Euros sin céntimos)			
					SUBCONCEPTO	CONCEPTO	ARTÍCULO	CAPÍTULO
1				<u>GASTOS DE PERSONAL</u>				1.813.168
	10			ALTOS CARGOS			60.577	
	12			FUNCIONARIOS Y ESTATUTARIOS			1.219.780	
	13			LABORALES			224.523	
	16			CUOTAS, PRESTACIONES Y GASTOS SOCIALES A CARGO DEL EMPLEADOR			308.288	
		160	00	Seguridad Social	308.288			
2				<u>GASTOS CORRIENTES EN BIENES Y SERVICIOS</u>				5.548.390
	21			REPARACIONES, MANTENIMIENTO Y CONSERVACIÓN			52.000	
	22			MATERIAL, SUMINISTROS Y OTROS			5.476.390	
		221	99	Otros suministros	30.000			
		226	06	Reuniones, conferencias y cursos	1.500			
		226	99	Otros	500			
		227	06	Estudios y trabajos técnicos	3.000			
		227	99	Otros	1.735.890			
	23			INDEMNIZACIONES POR RAZÓN DEL SERVICIO			20.000	
4				<u>TRANSFERENCIAS CORRIENTES</u>				650.000
	47			A EMPRESAS PRIVADAS			650.000	
		471		INDEMNIZACIONES POR SACRIFICIO DE GANADO		650.000		
6				<u>INVERSIONES REALES</u>				6.409.000
	62			INVERSIÓN NUEVA ASOCIADA AL FUNCIONAMIENTO OPERATIVO DE LOS SERVICIOS			25.000	
	63			INVERSIÓN DE REPOSICIÓN ASOCIADA AL FUNCIONAMIENTO OPERATIVO DE LOS SERVICIOS			14.000	

	CÓDIGO	DENOMINACIÓN
SECCIÓN	05	DESARROLLO RURAL, GANADERÍA, PESCA Y BIODIVERSIDAD
SERVICIO	03	DIRECCIÓN GENERAL DE GANADERÍA
PROGRAMA	412A	ERRADICACIÓN, LUCHA Y CONTROL DE ENFERMEDADES

CAPÍTULO	ARTÍCULO	SUBCONCEPTO	EXPLICACIÓN DEL GASTO	IMPORTE TOTAL (Euros sin céntimos)			
				SUBCONCEPTO	CONCEPTO	ARTÍCULO	CAPÍTULO
	64		GASTOS DE INVERSIONES DE CARÁCTER INMATERIAL			6.370.000	
7			<u>TRANSFERENCIAS DE CAPITAL</u>				548.000
	77		A EMPRESAS PRIVADAS			548.000	
		771	PRIMAS A LA REPOSICIÓN		120.000		
		772	ASOCIACIONES DEFENSA SANITARIA		400.000		
		773	AYUDAS PARA PERIODOS DE CUARENTENA POR VACÍO SANITARIO		28.000		

TOTAL PROGRAMA:	14.968.558
------------------------	-------------------

	CÓDIGO	DENOMINACIÓN
SECCIÓN	05	DESARROLLO RURAL, GANADERÍA, PESCA Y BIODIVERSIDAD
SERVICIO	03	DIRECCIÓN GENERAL DE GANADERÍA
PROGRAMA	412B	REORIENTACIÓN, PROMOCIÓN Y DIVERSIFICACIÓN DE LAS PRODUCCIONES

CAPÍTULO	ARTÍCULO	SUBCONCEPTO	CONCEPTO	EXPLICACIÓN DEL GASTO	IMPORTE TOTAL (Euros sin céntimos)			
					SUBCONCEPTO	CONCEPTO	ARTÍCULO	CAPÍTULO
1				<u>GASTOS DE PERSONAL</u>				1.549.650
	12			FUNCIONARIOS Y ESTATUTARIOS			970.341	
	13			LABORALES			294.223	
	16			CUOTAS, PRESTACIONES Y GASTOS SOCIALES A CARGO DEL EMPLEADOR			285.086	
		160	00	Seguridad Social	285.086			
2				<u>GASTOS CORRIENTES EN BIENES Y SERVICIOS</u>				570.000
	20			ARRENDAMIENTOS Y CÁNONES			13.000	
	21			REPARACIONES, MANTENIMIENTO Y CONSERVACIÓN			15.000	
	22			MATERIAL, SUMINISTROS Y OTROS			507.000	
		221	99	Otros suministros	240.000			
		226	06	Reuniones, conferencias y cursos	5.000			
		227	99	Otros	29.000			
	23			INDEMNIZACIONES POR RAZÓN DEL SERVICIO			35.000	
4				<u>TRANSFERENCIAS CORRIENTES</u>				4.632.577
	46			A ENTIDADES LOCALES			100.000	
		461		FERIAS, CERTÁMENES, CONCURSOS Y EXPOSICIONES		100.000		
	47			A EMPRESAS PRIVADAS			3.080.000	
		471		CALIDAD AGROALIMENTARIA		60.000		
		472		AYUDAS MEJORA EXPLOTACIONES CUNÍCOLAS		20.000		
		473		AYUDAS MEJORA EXPLOTACIONES RAZAS PURAS		3.000.000		
	48			A FAMILIAS E INSTITUCIONES SIN FINES DE LUCRO			1.452.577	
		481		ASOCIACIÓN FRISONA DE CANTABRIA				

	CÓDIGO	DENOMINACIÓN
SECCIÓN	05	DESARROLLO RURAL, GANADERÍA, PESCA Y BIODIVERSIDAD
SERVICIO	03	DIRECCIÓN GENERAL DE GANADERÍA
PROGRAMA	412B	REORIENTACIÓN, PROMOCIÓN Y DIVERSIFICACIÓN DE LAS PRODUCCIONES

CAPÍTULO	ARTÍCULO	SUBCONCEPTO	CONCEPTO	EXPLICACIÓN DEL GASTO	IMPORTE TOTAL (Euros sin céntimos)			
					SUBCONCEPTO	CONCEPTO	ARTÍCULO	CAPÍTULO
		481 01	Organización concurso regional de ganado frisón. Memorial José Ruíz Ruiz	60.000				
		481 02	Gastos de funcionamiento	40.000				
		481 03	Ayudas asistencia a certámenes nacionales e internacionales	10.000				
		481 04	Concurso Nacional	120.000				
		481 05	Control de lactaciones y otros	688.577				
		482	CLUB DEPORTIVO ELEMENTAL CARRETEROS CÁNTABROS					
		482 01	Campeonato Regional de arrastre por bueyes	5.000				
		482 02	Gastos de funcionamiento	5.000				
		483	PROTECCIÓN DE LOS ANIMALES					
		483 01	Asociación Protectora de la Naturaleza, Animales y Plantas de Santander	5.000				
		483 02	Asociación para la Protección y Defensa Canina (ASPACAN)	5.000				
		483 03	Asociación Bienestar Animales de Cantabria (PATAS)	5.000				
		484	RAZAS AUTÓCTONAS					
		484 01	Asociación de Criadores de Ganado Vacuno de Raza Tudanca. Convenio de colaboración	40.000				
		484 02	Asociación de Criadores de Ganado Vacuno de Raza Tudanca. Gastos de funcionamiento	10.000				
		484 03	Asociación de Criadores de Ganado Vacuno de Raza Monchina. Gastos de funcionamiento	40.000				
		484 04	Asociación de Criadores de Ganado Equino de Raza Monchina. Gastos de funcionamiento	10.000				
		484 05	Asociación de Criadores de Ganado Vacuno de Raza Pasiega. Gastos de funcionamiento	10.000				
		485	FEDERACIÓN DE ASOCIACIONES DE CRIADORES DE RAZAS BOVINAS DE APTITUD CÁRNICA					
		485 01	Gastos de funcionamiento	40.000				
		485 02	Concurso Regional de Razas Bovinas Cárnicas	50.000				

	CÓDIGO	DENOMINACIÓN
SECCIÓN	05	DESARROLLO RURAL, GANADERÍA, PESCA Y BIODIVERSIDAD
SERVICIO	03	DIRECCIÓN GENERAL DE GANADERÍA
PROGRAMA	412B	REORIENTACIÓN, PROMOCIÓN Y DIVERSIFICACIÓN DE LAS PRODUCCIONES

CAPÍTULO	ARTÍCULO	SUBCONCEPTO	CONCEPTO	EXPLICACIÓN DEL GASTO	IMPORTE TOTAL (Euros sin céntimos)			
					SUBCONCEPTO	CONCEPTO	ARTÍCULO	CAPÍTULO
		485	03	Concurso Nacional de la Raza Tudanca	15.000			
		485	04	Concurso Nacional Raza Parda de Montaña	15.000			
		485	05	Centro de Testaje de Razas Cárnicas	80.000			
		486		AYUDAS A OTRAS ASOCIACIONES. GASTOS DE FUNCIONAMIENTO				
		486	01	Federación de Apicultores de Cantabria	20.000			
		486	02	Asociación de Criadores de Ganado Equino de la Raza Hispano Bretón de Cantabria "Manadas"	12.000			
		486	03	Sociedad de Aves Canoras de Santander	1.500			
		486	04	Club Timbrado Español de Cantabria en Camargo	1.500			
		486	05	Asociación Amigos del Perro de Agua del Cantábrico	1.500			
		486	06	Asociación Colombófila Montañesa	1.500			
		486	07	Club Colombófilo Bellavista	1.500			
		486	08	Asociación Cultural Tudanca	4.000			
		486	09	Asociación de Criadores de Gallina Pedresa	4.000			
		486	10	Asociación de Empresarios de Nutrición Animal (ASENA)	5.000			
		486	11	Asociación de Criadores de Ganado Ovino de Raza Lacha	5.000			
		486	12	Asociación de Cunicultores de Cantabria	12.000			
		486	13	Asociación Española del Perro Sabueso Cántabro	1.500			
		486	14	Asociación de Ganaderos de Ovino-Caprino de Cantabria (OVICAN)	5.000			
		486	15	Club Español del Perro Pastor Alemán en Cantabria (CEPPA)	5.000			
		486	16	Asociación Cántabria Conservación y Fomento Gallina Pedresa	4.000			
		487		ASOCIACIÓN REGIONAL DE CRIADORES DE CABALLOS DE RAZA PURA ESPAÑOLA (ESPACAN)				
		487	01	Gastos de funcionamiento	12.000			

	CÓDIGO	DENOMINACIÓN
SECCIÓN	05	DESARROLLO RURAL, GANADERÍA, PESCA Y BIODIVERSIDAD
SERVICIO	03	DIRECCIÓN GENERAL DE GANADERÍA
PROGRAMA	412B	REORIENTACIÓN, PROMOCIÓN Y DIVERSIFICACIÓN DE LAS PRODUCCIONES

CAPÍTULO	ARTÍCULO	SUBCONCEPTO	CONCEPTO	EXPLICACIÓN DEL GASTO	IMPORTE TOTAL (Euros sin céntimos)			
					SUBCONCEPTO	CONCEPTO	ARTÍCULO	CAPÍTULO
		487	02	Concurso Nacional	12.000			
		488		LABORATORIO INTERPROFESIONAL LECHERO DE CANTABRIA. SERVICIO DE INFORMACIÓN DE CALIDAD DE LA LECHE		90.000		
6				<u>INVERSIONES REALES</u>				1.850.000
	61			INVERSIÓN DE REPOSICIÓN EN INFRAESTRUCTURA Y BIENES DESTINADOS AL USO GENERAL			200.000	
	62			INVERSIÓN NUEVA ASOCIADA AL FUNCIONAMIENTO OPERATIVO DE LOS SERVICIOS			150.000	
	63			INVERSIÓN DE REPOSICIÓN ASOCIADA AL FUNCIONAMIENTO OPERATIVO DE LOS SERVICIOS			147.000	
	64			GASTOS DE INVERSIONES DE CARÁCTER INMATERIAL			1.353.000	
7				<u>TRANSFERENCIAS DE CAPITAL</u>				1.882.000
	76			A ENTIDADES LOCALES			100.000	
		761		PROTECCIÓN Y CONTROL DEL GANADO, ANIMALES DOMÉSTICOS Y DE COMPAÑÍA		100.000		
	77			A EMPRESAS PRIVADAS			1.295.000	
		771		MEJORA INTEGRAL DE LAS EXPLOTACIONES		845.000		
		772		PRIMAS A SEGUROS AGRARIOS		350.000		
		773		AYUDAS PARA ESTIMULAR EL REGISTRO GENEALÓGICO DE HEMBRAS VACUNAS DE RAZA PURA		25.000		
		774		AYUDAS A LA APICULTURA		75.000		
	78			A FAMILIAS E INSTITUCIONES SIN FINES DE LUCRO			487.000	
		781		ASOCIACIÓN FRISONA DE CANTABRIA				
		781	01	Control de lactaciones y otros	225.000			

	CÓDIGO	DENOMINACIÓN
SECCIÓN	05	DESARROLLO RURAL, GANADERÍA, PESCA Y BIODIVERSIDAD
SERVICIO	03	DIRECCIÓN GENERAL DE GANADERÍA
PROGRAMA	412B	REORIENTACIÓN, PROMOCIÓN Y DIVERSIFICACIÓN DE LAS PRODUCCIONES

CAPÍTULO	ARTÍCULO	SUBCONCEPTO	CONCEPTO	EXPLICACIÓN DEL GASTO	IMPORTE TOTAL (Euros sin céntimos)			
					SUBCONCEPTO	CONCEPTO	ARTÍCULO	CAPÍTULO
		781 02	Otras inversiones		40.000			
		782	PLAN NACIONAL APÍCOLA			2.000		
		783	PROTECCIÓN Y CONTROL DEL GANADO, ANIMALES DOMÉSTICOS Y DE COMPAÑÍA			10.000		
		784	FEDERACIÓN DE ASOCIACIONES DE CRIADORES DE RAZAS BOVINAS DE APTITUD CÁRNICA. AYUDAS INMUEBLES Y MATERIAL			10.000		
		785	ASOCIACIONES DE CRIADORES DE GANADO DE RAZA PURA. PROGRAMAS DE RECRÍA			200.000		

TOTAL PROGRAMA:	10.484.227
------------------------	-------------------

	CÓDIGO	DENOMINACIÓN
SECCIÓN	05	DESARROLLO RURAL, GANADERÍA, PESCA Y BIODIVERSIDAD
SERVICIO	04	DIRECCIÓN GENERAL DE DESARROLLO RURAL
PROGRAMA	414A	DESARROLLO RURAL Y ESTRUCTURAS AGRARIAS

CAPÍTULO	ARTÍCULO	SUBCONCEPTO	CONCEPTO	EXPLICACIÓN DEL GASTO	IMPORTE TOTAL (Euros sin céntimos)			
					SUBCONCEPTO	CONCEPTO	ARTÍCULO	CAPÍTULO
1				<u>GASTOS DE PERSONAL</u>				2.490.964
	12			FUNCIONARIOS Y ESTATUTARIOS			1.727.216	
	13			LABORALES			300.606	
	16			CUOTAS, PRESTACIONES Y GASTOS SOCIALES A CARGO DEL EMPLEADOR			463.142	
		160	00	Seguridad Social	463.142			
2				<u>GASTOS CORRIENTES EN BIENES Y SERVICIOS</u>				99.050
	20			ARRENDAMIENTOS Y CÁNONES			100	
	21			REPARACIONES, MANTENIMIENTO Y CONSERVACIÓN			42.600	
	22			MATERIAL, SUMINISTROS Y OTROS			36.350	
		221	99	Otros suministros	1.000			
		226	06	Reuniones, conferencias y cursos	600			
		227	06	Estudios y trabajos técnicos	10.000			
		227	99	Otros	1.000			
	23			INDEMNIZACIONES POR RAZÓN DEL SERVICIO			20.000	
4				<u>TRANSFERENCIAS CORRIENTES</u>				1.608.500
	41			A ORGANISMOS AUTÓNOMOS			2.400	
	411			CENTRO DE ESTUDIOS DE LA ADMINISTRACIÓN PÚBLICA REGIONAL DE CANTABRIA (CEARC)		2.400		
	47			A EMPRESAS PRIVADAS			1.514.200	
	471			MEDIDAS ESTRUCTURALES DE ACOMPAÑAMIENTO. CESE DE LA ACTIVIDAD AGRARIA. GASTOS DE ANTICIPOS FINANCIEROS		1.510.000		
	472			PRIMA NACIONAL COMPLEMENTARIA VACA NODRIZA		100		
	473			COOPERATIVAS AGRARIAS. GESTIÓN POLÍTICA AGRARIA COMÚN (PAC)		4.100		

	CÓDIGO	DENOMINACIÓN
SECCIÓN	05	DESARROLLO RURAL, GANADERÍA, PESCA Y BIODIVERSIDAD
SERVICIO	04	DIRECCIÓN GENERAL DE DESARROLLO RURAL
PROGRAMA	414A	DESARROLLO RURAL Y ESTRUCTURAS AGRARIAS

CAPÍTULO	ARTÍCULO	SUBCONCEPTO	CONCEPTO	EXPLICACIÓN DEL GASTO	IMPORTE TOTAL (Euros sin céntimos)			
					SUBCONCEPTO	CONCEPTO	ARTÍCULO	CAPÍTULO
	48			A FAMILIAS E INSTITUCIONES SIN FINES DE LUCRO			91.900	
		481		RED CÁNTABRA DE DESARROLLO RURAL. GASTOS DE FUNCIONAMIENTO		50.000		
		482		ORGANIZACIONES PROFESIONALES AGRARIAS. GESTIÓN POLÍTICA AGRARIA COMÚN (PAC)		41.900		
6				<u>INVERSIONES REALES</u>				2.430.200
	60			INVERSIÓN NUEVA EN INFRAESTRUCTURA Y BIENES DESTINADOS AL USO GENERAL			200.100	
	61			INVERSIÓN DE REPOSICIÓN EN INFRAESTRUCTURA Y BIENES DESTINADOS AL USO GENERAL			1.925.100	
	62			INVERSIÓN NUEVA ASOCIADA AL FUNCIONAMIENTO OPERATIVO DE LOS SERVICIOS			40.000	
	63			INVERSIÓN DE REPOSICIÓN ASOCIADA AL FUNCIONAMIENTO OPERATIVO DE LOS SERVICIOS			15.000	
	64			GASTOS DE INVERSIONES DE CARÁCTER INMATERIAL			250.000	
7				<u>TRANSFERENCIAS DE CAPITAL</u>				14.103.086
	76			A ENTIDADES LOCALES			1.350.100	
		761		INVERSIONES COLECTIVAS DE CARÁCTER GANADERO		550.000		
		762		AYUDAS A LA ELECTRIFICACIÓN RURAL		50.000		
		763		AYUDAS PROGRAMA PILOTO DESARROLLO RURAL SOSTENIBLE		500.000		
		764		PLANES DE LAS ZONAS A REVITALIZAR DE CANTABRIA		100		
		765		GASIFICACIÓN RURAL		250.000		
	77			A EMPRESAS PRIVADAS			10.335.600	
		771		AYUDAS A LA MODERNIZACIÓN DE EXPLOTACIONES		4.750.000		

	CÓDIGO	DENOMINACIÓN
SECCIÓN	05	DESARROLLO RURAL, GANADERÍA, PESCA Y BIODIVERSIDAD
SERVICIO	04	DIRECCIÓN GENERAL DE DESARROLLO RURAL
PROGRAMA	414A	DESARROLLO RURAL Y ESTRUCTURAS AGRARIAS

CAPÍTULO	ARTÍCULO	SUBCONCEPTO	CONCEPTO	EXPLICACIÓN DEL GASTO	IMPORTE TOTAL (Euros sin céntimos)			
					SUBCONCEPTO	CONCEPTO	ARTÍCULO	CAPÍTULO
		772		AYUDAS A LA ELECTRIFICACIÓN RURAL		100.000		
		773		MEDIDAS BÁSICAS DE DESARROLLO RURAL		4.750.000		
		774		AYUDAS PROGRAMA PILOTO DESARROLLO RURAL SOSTENIBLE		500.000		
		775		E.ON DISTRIBUCIÓN, S.L. CONVENIO ELECTRIFICACIÓN RURAL		200.000		
		776		PRESTACIÓN SERVICIOS ASESORAMIENTO		34.600		
		777		OBLIGACIONES PROCEDENTES DE EJERCICIOS ANTERIORES		1.000		
	78			A FAMILIAS E INSTITUCIONES SIN FINES DE LUCRO			2.417.386	
		781		DESARROLLO ENDÓGENO RURAL E INICIATIVAS COMUNITARIAS				
		781 01		Grupo Acción Local Asón-Agüera	433.654			
		781 02		Grupo Acción Local Liébana	354.322			
		781 03		Grupo Acción Local Pisueña-Pas-Miera	480.154			
		781 04		Grupo Acción Local Campoo-Los Valles	549.796			
		781 05		Grupo Acción Local Saja-Nansa	599.460			

TOTAL PROGRAMA:	20.731.800
------------------------	-------------------

	CÓDIGO	DENOMINACIÓN
SECCIÓN	05	DESARROLLO RURAL, GANADERÍA, PESCA Y BIODIVERSIDAD
SERVICIO	04	DIRECCIÓN GENERAL DE DESARROLLO RURAL
PROGRAMA	414B	MEJORA DE LA ACTIVIDAD AGRARIA

CAPÍTULO	ARTÍCULO	SUBCONCEPTO	CONCEPTO	EXPLICACIÓN DEL GASTO	IMPORTE TOTAL (Euros sin céntimos)			
					SUBCONCEPTO	CONCEPTO	ARTÍCULO	CAPÍTULO
1				<u>GASTOS DE PERSONAL</u>				1.640.032
	10			ALTOS CARGOS			60.577	
	12			FUNCIONARIOS Y ESTATUTARIOS			1.281.298	
	16			CUOTAS, PRESTACIONES Y GASTOS SOCIALES A CARGO DEL EMPLEADOR			298.157	
		160	00	Seguridad Social	298.157			
2				<u>GASTOS CORRIENTES EN BIENES Y SERVICIOS</u>				246.500
	20			ARRENDAMIENTOS Y CÁNONES			5.100	
	21			REPARACIONES, MANTENIMIENTO Y CONSERVACIÓN			9.200	
	22			MATERIAL, SUMINISTROS Y OTROS			207.200	
		221	99	Otros suministros	25.000			
		227	06	Estudios y trabajos técnicos	35.000			
		227	99	Otros	10.000			
	23			INDEMNIZACIONES POR RAZÓN DEL SERVICIO			25.000	
4				<u>TRANSFERENCIAS CORRIENTES</u>				606.857
	47			A EMPRESAS PRIVADAS			140.000	
		471		FOMENTO DEL COOPERATIVISMO		100.000		
		472		MEDIDAS FITOSANITARIAS		40.000		
	48			A FAMILIAS E INSTITUCIONES SIN FINES DE LUCRO			466.857	
		481		PROGRAMAS DE FORMACIÓN		10.000		
		482		CÁMARA AGRARIA DE CANTABRIA. GASTOS DE FUNCIONAMIENTO		150.000		
		483		ASOCIACIÓN INDEPENDIENTE DE GANADEROS Y AGRICULTORES DE CANTABRIA (AIGAS). FORMACIÓN Y COLABORACIÓN		25.761		

	CÓDIGO	DENOMINACIÓN
SECCIÓN	05	DESARROLLO RURAL, GANADERÍA, PESCA Y BIODIVERSIDAD
SERVICIO	04	DIRECCIÓN GENERAL DE DESARROLLO RURAL
PROGRAMA	414B	MEJORA DE LA ACTIVIDAD AGRARIA

CAPÍTULO	ARTÍCULO	SUBCONCEPTO	EXPLICACIÓN DEL GASTO	IMPORTE TOTAL (Euros sin céntimos)			
				SUBCONCEPTO	CONCEPTO	ARTÍCULO	CAPÍTULO
		484	UNION DE GANADEROS Y DE AGRICULTORES MONTAÑESES (UGAM-COAG). FORMACIÓN Y COLABORACIÓN		116.250		
		485	ASOCIACIÓN DE JÓVENES AGRICULTORES (ASAJA). FORMACIÓN Y COLABORACIÓN		111.135		
		486	SINDICATO DEMOCRÁTICO DE GANADEROS MONTAÑESES (SDGM-UPA). FORMACIÓN Y COLABORACIÓN		39.711		
		487	MEDIDAS FITOSANITARIAS		5.000		
		488	INSTITUTO NEVARES DE EMPRESARIOS AGRARIOS (INEA). FORMACIÓN Y COLABORACIÓN		9.000		
6			<u>INVERSIONES REALES</u>				517.000
	62		INVERSIÓN NUEVA ASOCIADA AL FUNCIONAMIENTO OPERATIVO DE LOS SERVICIOS			31.900	
	63		INVERSIÓN DE REPOSICIÓN ASOCIADA AL FUNCIONAMIENTO OPERATIVO DE LOS SERVICIOS			94.000	
	64		GASTOS DE INVERSIONES DE CARÁCTER INMATERIAL			391.100	
7			<u>TRANSFERENCIAS DE CAPITAL</u>				283.000
	77		A EMPRESAS PRIVADAS			280.000	
		771	FOMENTO DEL COOPERATIVISMO		100.000		
		772	FOMENTO DE LA INNOVACIÓN TECNOLÓGICA		100.000		
		773	MEJORA DE LA PRODUCCIÓN AGRARIA		80.000		
	78		A FAMILIAS E INSTITUCIONES SIN FINES DE LUCRO			3.000	
		781	ASOCIACIÓN DE VITIVINICULTORES DE CANTABRIA. CAMPAÑA DE PROMOCIÓN		3.000		

TOTAL PROGRAMA:	3.293.389
------------------------	------------------

	CÓDIGO	DENOMINACIÓN
SECCIÓN	05	DESARROLLO RURAL, GANADERÍA, PESCA Y BIODIVERSIDAD
SERVICIO	05	DIRECCIÓN GENERAL DE PESCA Y ALIMENTACIÓN
PROGRAMA	413A	DESARROLLO DE LA INDUSTRIALIZACIÓN, COMERCIALIZACIÓN Y COOPERACIÓN AGRARIA

CAPÍTULO	ARTÍCULO	SUBCONCEPTO	CONCEPTO	EXPLICACIÓN DEL GASTO	IMPORTE TOTAL (Euros sin céntimos)			
					SUBCONCEPTO	CONCEPTO	ARTÍCULO	CAPÍTULO
1				<u>GASTOS DE PERSONAL</u>				407.071
	12			FUNCIONARIOS Y ESTATUTARIOS			367.367	
	16			CUOTAS, PRESTACIONES Y GASTOS SOCIALES A CARGO DEL EMPLEADOR			39.704	
		160 00		Seguridad Social	39.704			
2				<u>GASTOS CORRIENTES EN BIENES Y SERVICIOS</u>				67.000
	21			REPARACIONES, MANTENIMIENTO Y CONSERVACIÓN			2.000	
	22			MATERIAL, SUMINISTROS Y OTROS			50.000	
		221 99		Otros suministros	1.000			
		226 06		Reuniones, conferencias y cursos	7.000			
		227 06		Estudios y trabajos técnicos	42.000			
	23			INDEMNIZACIONES POR RAZÓN DEL SERVICIO			15.000	
4				<u>TRANSFERENCIAS CORRIENTES</u>				2.610.000
	41			A ORGANISMOS AUTÓNOMOS			2.010.000	
		412		OFICINA DE CALIDAD ALIMENTARIA (ODECA)		2.010.000		
	46			A ENTIDADES LOCALES			430.000	
		461		ORGANIZACIÓN DE FERIAS Y MERCADOS		90.000		
		462		MANCOMUNIDAD LIÉBANA-PEÑARRUBIA. GESTIÓN DEL MATADERO DE LIÉBANA		170.000		
		463		AYUNTAMIENTO DE REINOSA. GESTIÓN DEL MATADERO DE REINOSA		170.000		
	47			A EMPRESAS PRIVADAS			100.000	
		471		ASISTENCIA Y PARTICIPACIÓN EN FERIAS Y MERCADOS		50.000		
		472		SOCIEDAD AGRARIA DE TRANSFORMACIÓN LIÉBANA-PEÑARRUBIA. GESTIÓN DE LA PRODUCCIÓN LÁCTEA EN LIÉBANA		50.000		

	CÓDIGO	DENOMINACIÓN
SECCIÓN	05	DESARROLLO RURAL, GANADERÍA, PESCA Y BIODIVERSIDAD
SERVICIO	05	DIRECCIÓN GENERAL DE PESCA Y ALIMENTACIÓN
PROGRAMA	413A	DESARROLLO DE LA INDUSTRIALIZACIÓN, COMERCIALIZACIÓN Y COOPERACIÓN AGRARIA

CAPÍTULO	ARTÍCULO	SUBCONCEPTO	CONCEPTO	EXPLICACIÓN DEL GASTO	IMPORTE TOTAL (Euros sin céntimos)			
					SUBCONCEPTO	CONCEPTO	ARTÍCULO	CAPÍTULO
	48			A FAMILIAS E INSTITUCIONES SIN FINES DE LUCRO			70.000	
		481		ORGANIZACIÓN DE FERIAS Y MERCADOS		70.000		
6				<u>INVERSIONES REALES</u>				931.000
	60			INVERSIÓN NUEVA EN INFRAESTRUCTURA Y BIENES DESTINADOS AL USO GENERAL			834.000	
	62			INVERSIÓN NUEVA ASOCIADA AL FUNCIONAMIENTO OPERATIVO DE LOS SERVICIOS			12.000	
	64			GASTOS DE INVERSIONES DE CARÁCTER INMATERIAL			85.000	
7				<u>TRANSFERENCIAS DE CAPITAL</u>				4.690.000
	71			A ORGANISMOS AUTÓNOMOS			30.000	
		712		OFICINA DE CALIDAD ALIMENTARIA (ODECA)		30.000		
	74			A SOCIEDADES PÚBLICAS, ENTIDADES PÚBLICAS EMPRESARIALES, FUNDACIONES Y RESTO DE ENTES DEL SECTOR PÚBLICO AUTONÓMICO			2.020.000	
		740		A SOCIEDADES MERCANTILES AUTONÓMICAS				
		740	14	Sociedad para el Desarrollo Regional de Cantabria, S.A. (SODERCAN, S.A.)	2.000.000			
		740	16	Empresa Cántabra para el Desarrollo de las Nuevas Tecnologías en la Administración, S.L. (EMCANTA, S.L.)	20.000			
	76			A ENTIDADES LOCALES			10.000	
		761		AYUDAS ESTRUCTURALES A LA COMERCIALIZACIÓN Y TRANSFORMACIÓN		10.000		
	77			A EMPRESAS PRIVADAS			2.600.000	
		771		AYUDAS ESTRUCTURALES A LA COMERCIALIZACIÓN Y TRANSFORMACIÓN AGRÍCOLA Y SILVÍCOLA		2.500.000		
		772		MEJORA DE LAS PRODUCCIONES ARTESANALES		100.000		

	CÓDIGO	DENOMINACIÓN
SECCIÓN	05	DESARROLLO RURAL, GANADERÍA, PESCA Y BIODIVERSIDAD
SERVICIO	05	DIRECCIÓN GENERAL DE PESCA Y ALIMENTACIÓN
PROGRAMA	413A	DESARROLLO DE LA INDUSTRIALIZACIÓN, COMERCIALIZACIÓN Y COOPERACIÓN AGRARIA

CAPÍTULO	ARTÍCULO	SUBCONCEPTO	EXPLICACIÓN DEL GASTO	IMPORTE TOTAL (Euros sin céntimos)			
				SUBCONCEPTO	CONCEPTO	ARTÍCULO	CAPÍTULO
	78		A FAMILIAS E INSTITUCIONES SIN FINES DE LUCRO			30.000	
		781	ASOCIACIÓN DE PRODUCTORES DE LOS VALLES PASIEGOS. PROMOCIÓN		30.000		

TOTAL PROGRAMA:	8.705.071
------------------------	------------------

	CÓDIGO	DENOMINACIÓN
SECCIÓN	05	DESARROLLO RURAL, GANADERÍA, PESCA Y BIODIVERSIDAD
SERVICIO	05	DIRECCIÓN GENERAL DE PESCA Y ALIMENTACIÓN
PROGRAMA	415A	DESARROLLO DE LOS SECTORES PESQUERO Y ALIMENTARIO

CAPÍTULO	ARTÍCULO	SUBCONCEPTO	CONCEPTO	EXPLICACIÓN DEL GASTO	IMPORTE TOTAL (Euros sin céntimos)			
					SUBCONCEPTO	CONCEPTO	ARTÍCULO	CAPÍTULO
1				<u>GASTOS DE PERSONAL</u>				1.622.896
	10			ALTOS CARGOS			60.577	
	12			FUNCIONARIOS Y ESTATUTARIOS			1.106.485	
	13			LABORALES			160.822	
	16			CUOTAS, PRESTACIONES Y GASTOS SOCIALES A CARGO DEL EMPLEADOR			295.012	
		160	00	Seguridad Social	295.012			
2				<u>GASTOS CORRIENTES EN BIENES Y SERVICIOS</u>				603.580
	20			ARRENDAMIENTOS Y CÁNONES			22.000	
	21			REPARACIONES, MANTENIMIENTO Y CONSERVACIÓN			26.500	
	22			MATERIAL, SUMINISTROS Y OTROS			534.580	
		221	99	Otros suministros	25.000			
		226	02	Publicidad y propaganda	5.000			
		226	06	Reuniones, conferencias y cursos	2.000			
		227	06	Estudios y trabajos técnicos	1.000			
		227	99	Otros	5.000			
	23			INDEMNIZACIONES POR RAZÓN DEL SERVICIO			20.500	
4				<u>TRANSFERENCIAS CORRIENTES</u>				670.000
	47			A EMPRESAS PRIVADAS			50.000	
		471		COOPERATIVAS DEL SECTOR PESQUERO		50.000		
	48			A FAMILIAS E INSTITUCIONES SIN FINES DE LUCRO			620.000	
		481		COFRADÍAS DE PESCADORES Y ORGANIZACIONES DE PRODUCTORES		175.000		
		482		OTRAS ASOCIACIONES		50.000		

	CÓDIGO	DENOMINACIÓN
SECCIÓN	05	DESARROLLO RURAL, GANADERÍA, PESCA Y BIODIVERSIDAD
SERVICIO	05	DIRECCIÓN GENERAL DE PESCA Y ALIMENTACIÓN
PROGRAMA	415A	DESARROLLO DE LOS SECTORES PESQUERO Y ALIMENTARIO

CAPÍTULO	ARTÍCULO	SUBCONCEPTO	CONCEPTO	EXPLICACIÓN DEL GASTO	IMPORTE TOTAL (Euros sin céntimos)			
					SUBCONCEPTO	CONCEPTO	ARTÍCULO	CAPÍTULO
		483		BECAS Y AYUDAS PARA FORMACIÓN NAÚTICO-PESQUERA Y PLANES NACIONALES		20.000		
		484		CESE ACTIVIDAD PESQUERA		300.000		
		485		SEGURO COLECTIVO PARA TODOS LOS MARISCADORES Y TRIPULANTES LEGALMENTE AUTORIZADOS O ENROLADOS Y REDERAS		75.000		
6				<u>INVERSIONES REALES</u>				991.000
	60			INVERSIÓN NUEVA EN INFRAESTRUCTURA Y BIENES DESTINADOS AL USO GENERAL			250.000	
	62			INVERSIÓN NUEVA ASOCIADA AL FUNCIONAMIENTO OPERATIVO DE LOS SERVICIOS			80.000	
	63			INVERSIÓN DE REPOSICIÓN ASOCIADA AL FUNCIONAMIENTO OPERATIVO DE LOS SERVICIOS			61.000	
	64			GASTOS DE INVERSIONES DE CARÁCTER INMATERIAL			600.000	
7				<u>TRANSFERENCIAS DE CAPITAL</u>				7.600.000
	77			A EMPRESAS PRIVADAS			7.500.000	
		771		AYUDAS ESTRUCTURALES EN EL SECTOR DE LA PESCA		7.500.000		
	78			A FAMILIAS E INSTITUCIONES SIN FINES DE LUCRO			100.000	
		781		AYUDAS ESTRUCTURALES EN EL SECTOR DE LA PESCA		100.000		

TOTAL PROGRAMA:	11.487.476
------------------------	-------------------

	CÓDIGO	DENOMINACIÓN
SECCIÓN	05	DESARROLLO RURAL, GANADERÍA, PESCA Y BIODIVERSIDAD
SERVICIO	06	DIRECCIÓN GENERAL DE BIODIVERSIDAD
PROGRAMA	456C	PROTECCIÓN DEL MEDIO NATURAL Y APROVECHAMIENTOS FORESTALES

CAPÍTULO	ARTÍCULO	SUBCONCEPTO	CONCEPTO	EXPLICACIÓN DEL GASTO	IMPORTE TOTAL (Euros sin céntimos)			
					SUBCONCEPTO	CONCEPTO	ARTÍCULO	CAPÍTULO
1				<u>GASTOS DE PERSONAL</u>				14.655.378
	10			ALTOS CARGOS			60.577	
	12			FUNCIONARIOS Y ESTATUTARIOS			5.781.267	
	13			LABORALES			5.256.161	
	15			INCENTIVOS AL RENDIMIENTO			260.000	
		151	02	Trabajos extraordinarios o de fuerza mayor	260.000			
	16			CUOTAS, PRESTACIONES Y GASTOS SOCIALES A CARGO DEL EMPLEADOR			3.297.373	
		160	00	Seguridad Social	3.239.373			
2				<u>GASTOS CORRIENTES EN BIENES Y SERVICIOS</u>				2.354.500
	20			ARRENDAMIENTOS Y CÁNONES			618.500	
	21			REPARACIONES, MANTENIMIENTO Y CONSERVACIÓN			125.000	
	22			MATERIAL, SUMINISTROS Y OTROS			1.531.000	
		221	99	Otros suministros	40.000			
		226	02	Publicidad y propaganda	50.000			
		226	06	Reuniones, conferencias y cursos	30.000			
		227	99	Otros	300.000			
	23			INDEMNIZACIONES POR RAZÓN DEL SERVICIO			60.000	
	24			GASTOS DE PUBLICACIONES			20.000	
4				<u>TRANSFERENCIAS CORRIENTES</u>				1.142.285
	48			A FAMILIAS E INSTITUCIONES SIN FINES DE LUCRO			1.142.285	
		481		RED CÁNTABRA DE DESARROLLO RURAL. GESTIÓN DE ESPACIOS NATURALES PROTEGIDOS		1.070.285		
		482		ENTIDAD PARA LA CERTIFICACIÓN FORESTAL DE CANTABRIA. GASTOS DE FUNCIONAMIENTO		60.000		

	CÓDIGO	DENOMINACIÓN
SECCIÓN	05	DESARROLLO RURAL, GANADERÍA, PESCA Y BIODIVERSIDAD
SERVICIO	06	DIRECCIÓN GENERAL DE BIODIVERSIDAD
PROGRAMA	456C	PROTECCIÓN DEL MEDIO NATURAL Y APROVECHAMIENTOS FORESTALES

CAPÍTULO	ARTÍCULO	SUBCONCEPTO	EXPLICACIÓN DEL GASTO	IMPORTE TOTAL (Euros sin céntimos)			
				SUBCONCEPTO	CONCEPTO	ARTÍCULO	CAPÍTULO
		483	ASOCIACIÓN FORESTAL DE CANTABRIA. GASTOS DE FUNCIONAMIENTO		12.000		
6			<u>INVERSIONES REALES</u>				5.700.000
	61		INVERSIÓN DE REPOSICIÓN EN INFRAESTRUCTURA Y BIENES DESTINADOS AL USO GENERAL			4.561.000	
	63		INVERSIÓN DE REPOSICIÓN ASOCIADA AL FUNCIONAMIENTO OPERATIVO DE LOS SERVICIOS			214.000	
	64		GASTOS DE INVERSIONES DE CARÁCTER INMATERIAL			925.000	
7			<u>TRANSFERENCIAS DE CAPITAL</u>				1.106.000
	76		A ENTIDADES LOCALES			780.000	
	761		AYUDAS FORESTALES. MEJORA Y APROVECHAMIENTO SOSTENIBLE DE LOS MONTES		280.000		
	762		ACTUACIONES EN ESPACIOS NATURALES PROTEGIDOS Y SUS ÁREAS DE INFLUENCIA		500.000		
	77		A EMPRESAS PRIVADAS			285.000	
	771		AYUDAS FORESTALES		195.000		
	772		ACTUACIONES EN ESPACIOS NATURALES PROTEGIDOS Y SUS ÁREAS DE INFLUENCIA. EN EL PARQUE NACIONAL DE LOS PICOS DE EUROPA Y SU ÁREA DE INFLUENCIA SOCIOECONÓMICA		90.000		
	78		A FAMILIAS E INSTITUCIONES SIN FINES DE LUCRO			41.000	
	781		AYUDAS FORESTALES. MEJORA Y APROVECHAMIENTO SOSTENIBLE DE LOS MONTES		1.000		
	782		ACTUACIONES EN ESPACIOS NATURALES PROTEGIDOS Y SUS ÁREAS DE INFLUENCIA. EN EL PARQUE NACIONAL DE LOS PICOS DE EUROPA Y SU ÁREA DE INFLUENCIA SOCIOECONÓMICA		40.000		

TOTAL PROGRAMA:	24.958.163
------------------------	-------------------

SECCIÓN: DESARROLLO RURAL, GANADERÍA, PESCA Y BIODIVERSIDAD
COSTE DEL PROGRAMA POR CAPÍTULOS

SERVICIO	PROGRAMA	DENOMINACIÓN	C.1. GASTOS DE PERSONAL	C.2. GASTOS CORRIENTES EN BIENES Y SERVICIOS	C.3. GASTOS FINANCIEROS	C.4. TRANSFERENCIAS CORRIENTES	C.6. INVERSIONES REALES	C.7. TRANSFERENCIAS DE CAPITAL	C.8. ACTIVOS FINANCIEROS	C.9. PASIVOS FINANCIEROS	TOTAL
00	411M	DIRECCIÓN Y SERVICIOS GENERALES DE DESARROLLO RURAL, GANADERÍA, PESCA Y BIODIVERSIDAD	6.258.113	1.108.800	1.000	110.000	537.044				8.014.957
03	412A	ERRADICACIÓN, LUCHA Y CONTROL DE ENFERMEDADES	1.813.168	5.548.390		650.000	6.409.000	548.000			14.968.558
03	412B	REORIENTACIÓN, PROMOCIÓN Y DIVERSIFICACIÓN DE LAS PRODUCCIONES	1.549.650	570.000		4.632.577	1.850.000	1.882.000			10.484.227
04	414A	DESARROLLO RURAL Y ESTRUCTURAS AGRARIAS	2.490.964	99.050		1.608.500	2.430.200	14.103.086			20.731.800
04	414B	MEJORA DE LA ACTIVIDAD AGRARIA	1.640.032	246.500		606.857	517.000	283.000			3.293.389
05	413A	DESARROLLO DE LA INDUSTRIALIZACIÓN, COMERCIALIZACIÓN Y COOPERACIÓN AGRARIA	407.071	67.000		2.610.000	931.000	4.690.000			8.705.071
05	415A	DESARROLLO DE LOS SECTORES PESQUERO Y ALIMENTARIO	1.622.896	603.580		670.000	991.000	7.600.000			11.487.476
06	456C	PROTECCIÓN DEL MEDIO NATURAL Y APROVECHAMIENTOS FORESTALES	14.655.378	2.354.500		1.142.285	5.700.000	1.106.000			24.958.163
		TOTAL	30.437.272	10.597.820	1.000	12.030.219	19.365.244	30.212.086			102.643.641



SECCIÓN 06

**CONSEJERÍA DE ECONOMÍA
Y HACIENDA**

	CÓDIGO	DENOMINACIÓN
SECCIÓN	06	ECONOMÍA Y HACIENDA
SERVICIO	00	CONSEJERÍA
PROGRAMA	232D	FOMENTO DE LA NATALIDAD

CAPÍTULO	ARTÍCULO	CONCEPTO	SUBCONCEPTO	EXPLICACIÓN DEL GASTO	IMPORTE TOTAL (Euros sin céntimos)			
					SUBCONCEPTO	CONCEPTO	ARTÍCULO	CAPÍTULO
1				<u>GASTOS DE PERSONAL</u>				164.212
	12			FUNCIONARIOS Y ESTATUTARIOS			149.397	
	16			CUOTAS, PRESTACIONES Y GASTOS SOCIALES A CARGO DEL EMPLEADOR			14.815	
		160 00		Seguridad Social	14.815			
4				<u>TRANSFERENCIAS CORRIENTES</u>				14.000.000
	48			A FAMILIAS E INSTITUCIONES SIN FINES DE LUCRO			14.000.000	
		481		AYUDAS A MADRES		14.000.000		

TOTAL PROGRAMA:	14.164.212
------------------------	-------------------

	CÓDIGO	DENOMINACIÓN
SECCIÓN	06	ECONOMÍA Y HACIENDA
SERVICIO	00	CONSEJERÍA
PROGRAMA	322C	PROYECTO COMILLAS

CAPÍTULO	ARTÍCULO	CONCEPTO	SUBCONCEPTO	EXPLICACIÓN DEL GASTO	IMPORTE TOTAL (Euros sin céntimos)			
					SUBCONCEPTO	CONCEPTO	ARTÍCULO	CAPÍTULO
7				<u>TRANSFERENCIAS DE CAPITAL</u>				10.000
	78			A FAMILIAS E INSTITUCIONES SIN FINES DE LUCRO			10.000	
		781		FUNDACIÓN CAMPUS COMILLAS. IMPLANTACIÓN DEL COLEGIO DEL MUNDO UNIDO DE ESPAÑA EN COMILLAS		10.000		

TOTAL PROGRAMA:	10.000
------------------------	---------------

	CÓDIGO	DENOMINACIÓN
SECCIÓN	06	ECONOMÍA Y HACIENDA
SERVICIO	00	CONSEJERÍA
PROGRAMA	923M	DIRECCIÓN Y SERVICIOS GENERALES DE ECONOMÍA Y HACIENDA

CAPÍTULO	ARTÍCULO	SUBCONCEPTO	CONCEPTO	EXPLICACIÓN DEL GASTO	IMPORTE TOTAL (Euros sin céntimos)			
					SUBCONCEPTO	CONCEPTO	ARTÍCULO	CAPÍTULO
1				<u>GASTOS DE PERSONAL</u>				1.706.925
	10			ALTOS CARGOS			117.405	
	11			PERSONAL EVENTUAL			60.577	
	12			FUNCIONARIOS Y ESTATUTARIOS			790.150	
	14			OTRO PERSONAL			500.000	
		143	15	Otros créditos de la Administración General	500.000			
	16			CUOTAS, PRESTACIONES Y GASTOS SOCIALES A CARGO DEL EMPLEADOR			238.793	
		160	00	Seguridad Social	191.793			
2				<u>GASTOS CORRIENTES EN BIENES Y SERVICIOS</u>				1.926.500
	20			ARRENDAMIENTOS Y CÁNONES			883.500	
	21			REPARACIONES, MANTENIMIENTO Y CONSERVACIÓN			156.500	
	22			MATERIAL, SUMINISTROS Y OTROS			873.000	
		221	99	Otros suministros	15.000			
		226	01	Atenciones protocolarias y representativas	9.000			
		226	02	Publicidad y propaganda	60.000			
		226	06	Reuniones, conferencias y cursos	6.000			
		226	99	Otros	3.000			
		227	06	Estudios y trabajos técnicos	50.000			
		227	99	Otros	3.000			
	23			INDEMNIZACIONES POR RAZÓN DEL SERVICIO			13.500	
3				<u>GASTOS FINANCIEROS</u>				2.000
	35			INTERESES DE DEMORA Y OTROS GASTOS FINANCIEROS			2.000	
		352		INTERESES DE DEMORA		2.000		

	CÓDIGO	DENOMINACIÓN
SECCIÓN	06	ECONOMÍA Y HACIENDA
SERVICIO	00	CONSEJERÍA
PROGRAMA	923M	DIRECCIÓN Y SERVICIOS GENERALES DE ECONOMÍA Y HACIENDA

CAPÍTULO	ARTÍCULO	CONCEPTO	SUBCONCEPTO	EXPLICACIÓN DEL GASTO	IMPORTE TOTAL (Euros sin céntimos)			
					SUBCONCEPTO	CONCEPTO	ARTÍCULO	CAPÍTULO
4				<u>TRANSFERENCIAS CORRIENTES</u>				10.264.242
	41			A ORGANISMOS AUTÓNOMOS			1.070.695	
		413		INSTITUTO CÁNTABRO DE ESTADÍSTICA (ICANE)		1.070.695		
	44			A SOCIEDADES PÚBLICAS, ENTIDADES PÚBLICAS EMPRESARIALES, FUNDACIONES Y RESTO DE ENTES DEL SECTOR PÚBLICO AUTONÓMICO			9.193.547	
		444		UNIVERSIDAD DE CANTABRIA				
		444	01	Proyectos de mejora del Campus Universitario	800.000			
		447		A OTROS ENTES AUTONÓMICOS				
		447	05	Agencia Cántabra de Administración Tributaria (ACAT)	8.393.547			
6				<u>INVERSIONES REALES</u>				485.000
	60			INVERSIÓN NUEVA EN INFRAESTRUCTURA Y BIENES DESTINADOS AL USO GENERAL			150.000	
	62			INVERSIÓN NUEVA ASOCIADA AL FUNCIONAMIENTO OPERATIVO DE LOS SERVICIOS			40.000	
	63			INVERSIÓN DE REPOSICIÓN ASOCIADA AL FUNCIONAMIENTO OPERATIVO DE LOS SERVICIOS			245.000	
	64			GASTOS DE INVERSIONES DE CARÁCTER INMATERIAL			50.000	
7				<u>TRANSFERENCIAS DE CAPITAL</u>				5.140.332
	71			A ORGANISMOS AUTÓNOMOS			160.000	
		713		INSTITUTO CÁNTABRO DE ESTADÍSTICA (ICANE)		160.000		
	74			A SOCIEDADES PÚBLICAS, ENTIDADES PÚBLICAS EMPRESARIALES, FUNDACIONES Y RESTO DE ENTES DEL SECTOR PÚBLICO AUTONÓMICO			4.850.332	
		740		A SOCIEDADES MERCANTILES AUTONÓMICAS				

	CÓDIGO	DENOMINACIÓN
SECCIÓN	06	ECONOMÍA Y HACIENDA
SERVICIO	00	CONSEJERÍA
PROGRAMA	923M	DIRECCIÓN Y SERVICIOS GENERALES DE ECONOMÍA Y HACIENDA

CAPÍTULO	ARTÍCULO	SUBCONCEPTO	CONCEPTO	EXPLICACIÓN DEL GASTO	IMPORTE TOTAL (Euros sin céntimos)			
					SUBCONCEPTO	CONCEPTO	ARTÍCULO	CAPÍTULO
		740	04	Sociedad Regional de Coordinación Financiera con las Empresas Públicas de la Comunidad Autónoma de Cantabria, S.L. (CEP CANTABRIA, S.L.)	340.000			
		744		UNIVERSIDAD DE CANTABRIA				
		744	01	Cátedra PYME	90.000			
		744	02	Proyectos de mejora del Campus Universitario	3.644.527			
		744	03	Cátedra de Imagen y Proyección Exterior Regional	70.000			
		747		A OTROS ENTES AUTONÓMICOS				
		747	05	Agencia Cántabra de Administración Tributaria (ACAT)	705.805			
	77			A EMPRESAS PRIVADAS			100.000	
		771		MEDIOS AUDIOVISUALES DE INTERÉS REGIONAL		100.000		
	78			A FAMILIAS E INSTITUCIONES SIN FINES DE LUCRO			30.000	
		781		FUNDACIÓN PARA EL ANÁLISIS ESTRATÉGICO Y DESARROLLO DE LA PEQUEÑA Y MEDIANA EMPRESA (FAEDPYME). FORMACIÓN, INVESTIGACIÓN, DESARROLLO Y ASESORAMIENTO EN EL ÁMBITO DE LAS PYMES		30.000		

TOTAL PROGRAMA:	19.524.999
------------------------	-------------------

	CÓDIGO	DENOMINACIÓN
SECCIÓN	06	ECONOMÍA Y HACIENDA
SERVICIO	00	CONSEJERÍA
PROGRAMA	929M	IMPREVISTOS Y FUNCIONES NO CLASIFICADAS

CAPÍTULO	ARTÍCULO	CONCEPTO	SUBCONCEPTO	EXPLICACIÓN DEL GASTO	IMPORTE TOTAL (Euros sin céntimos)			
					SUBCONCEPTO	CONCEPTO	ARTÍCULO	CAPÍTULO
2				<u>GASTOS CORRIENTES EN BIENES Y SERVICIOS</u>				310.000
	22			MATERIAL, SUMINISTROS Y OTROS			310.000	
6				<u>INVERSIONES REALES</u>				350.000
	64			GASTOS DE INVERSIONES DE CARÁCTER INMATERIAL			350.000	

TOTAL PROGRAMA:	660.000
------------------------	----------------

	CÓDIGO	DENOMINACIÓN
SECCIÓN	06	ECONOMÍA Y HACIENDA
SERVICIO	03	DIRECCIÓN GENERAL DE ECONOMÍA
PROGRAMA	931M	PLANIFICACIÓN Y ESTUDIOS ECONÓMICOS

CAPÍTULO	ARTÍCULO	CONCEPTO	SUBCONCEPTO	EXPLICACIÓN DEL GASTO	IMPORTE TOTAL (Euros sin céntimos)			
					SUBCONCEPTO	CONCEPTO	ARTÍCULO	CAPÍTULO
1				<u>GASTOS DE PERSONAL</u>				579.053
	10			ALTOS CARGOS			60.577	
	12			FUNCIONARIOS Y ESTATUTARIOS			435.180	
	16			CUOTAS, PRESTACIONES Y GASTOS SOCIALES A CARGO DEL EMPLEADOR			83.296	
		160	00	Seguridad Social	83.296			
2				<u>GASTOS CORRIENTES EN BIENES Y SERVICIOS</u>				527.000
	20			ARRENDAMIENTOS Y CÁNONES			1.000	
	21			REPARACIONES, MANTENIMIENTO Y CONSERVACIÓN			1.000	
	22			MATERIAL, SUMINISTROS Y OTROS			498.000	
		221	99	Otros suministros	2.000			
		226	02	Publicidad y propaganda	2.000			
		226	06	Reuniones, conferencias y cursos	30.000			
		226	99	Otros	2.000			
		227	06	Estudios y trabajos técnicos	450.000			
	23			INDEMNIZACIONES POR RAZÓN DEL SERVICIO			27.000	
4				<u>TRANSFERENCIAS CORRIENTES</u>				228.024
	44			A SOCIEDADES PÚBLICAS, ENTIDADES PÚBLICAS EMPRESARIALES, FUNDACIONES Y RESTO DE ENTES DEL SECTOR PÚBLICO AUTONÓMICO			150.000	
		440		A SOCIEDADES MERCANTILES AUTONÓMICAS				
		440	26	Sociedad Gestora Interreg Espacio Sudoeste (SOGIESE)	150.000			
	48			A FAMILIAS E INSTITUCIONES SIN FINES DE LUCRO			78.024	

	CÓDIGO	DENOMINACIÓN
SECCIÓN	06	ECONOMÍA Y HACIENDA
SERVICIO	03	DIRECCIÓN GENERAL DE ECONOMÍA
PROGRAMA	931M	PLANIFICACIÓN Y ESTUDIOS ECONÓMICOS

CAPÍTULO	ARTÍCULO	SUBCONCEPTO	CONCEPTO	EXPLICACIÓN DEL GASTO	IMPORTE TOTAL (Euros sin céntimos)			
					SUBCONCEPTO	CONCEPTO	ARTÍCULO	CAPÍTULO
		481		CONVENIO COLEGIO DE ECONOMISTAS DE CANTABRIA. PROMOCIÓN DE LA INSERCIÓN LABORAL DE COLEGIADOS EN PARO		24.800		
		482		CONVENIO COLEGIO TITULADOS MERCANTILES Y EMPRESARIALES DE CANTABRIA. ESPECIALIZACIÓN Y FORMACIÓN PRÁCTICA DE LOS COLEGIADOS		24.800		
		483		DELEGACIÓN EN CANTABRIA DE LA ASOCIACIÓN ESPAÑOLA DE ASESORES FISCALES. ACTIVIDADES FORMATIVAS		11.624		
		484		BECAS DE FORMACIÓN OFICINA BRUSELAS		16.800		
6				<u>INVERSIONES REALES</u>				24.516
	62			INVERSIÓN NUEVA ASOCIADA AL FUNCIONAMIENTO OPERATIVO DE LOS SERVICIOS			24.516	
7				<u>TRANSFERENCIAS DE CAPITAL</u>				1.125.000
	76			A ENTIDADES LOCALES			400.000	
		761		CONVENIO CON EL AYUNTAMIENTO DE SANTANDER PARA LA MEJORA DE LA ACCESIBILIDAD DEL BARRIO EL CARMELO, JUNTO AL GRUPO SANTA TERESA		400.000		
	77			A EMPRESAS PRIVADAS			725.000	
		771		AYUDAS DE DESARROLLO ENDÓGENO EN ZONAS RURALES LIGADO A ACTIVIDADES NO AGRARIAS		325.000		
		772		SOCIEDAD DE GARANTÍA RECÍPROCA DE SANTANDER, S.G.R. (SOGARCA, S.G.R.). DOTACIÓN AL FONDO DE PROVISIONES TÉCNICAS Y PARA LA RESERVA DE COMPENSACIÓN DE RESULTADOS NEGATIVOS		400.000		

TOTAL PROGRAMA:	2.483.593
------------------------	------------------

	CÓDIGO	DENOMINACIÓN
SECCIÓN	06	ECONOMÍA Y HACIENDA
SERVICIO	04	DIRECCIÓN GENERAL DE HACIENDA
PROGRAMA	932M	GESTIÓN DE HACIENDA

CAPÍTULO	ARTÍCULO	SUBCONCEPTO	CONCEPTO	EXPLICACIÓN DEL GASTO	IMPORTE TOTAL (Euros sin céntimos)			
					SUBCONCEPTO	CONCEPTO	ARTÍCULO	CAPÍTULO
1				<u>GASTOS DE PERSONAL</u>				385.550
	10			ALTOS CARGOS			60.577	
	12			FUNCIONARIOS Y ESTATUTARIOS			253.991	
	16			CUOTAS, PRESTACIONES Y GASTOS SOCIALES A CARGO DEL EMPLEADOR			70.982	
		160	00	Seguridad Social	70.982			
2				<u>GASTOS CORRIENTES EN BIENES Y SERVICIOS</u>				206.000
	21			REPARACIONES, MANTENIMIENTO Y CONSERVACIÓN			500	
	22			MATERIAL, SUMINISTROS Y OTROS			199.500	
		221	99	Otros suministros	500			
		226	02	Publicidad y propaganda	500			
		226	06	Reuniones, conferencias y cursos	6.000			
		226	99	Otros	150.500			
		227	06	Estudios y trabajos técnicos	35.000			
	23			INDEMNIZACIONES POR RAZÓN DEL SERVICIO			6.000	
3				<u>GASTOS FINANCIEROS</u>				1.500
	35			INTERESES DE DEMORA Y OTROS GASTOS FINANCIEROS			1.500	
		359		OTROS GASTOS FINANCIEROS		1.500		

TOTAL PROGRAMA:	593.050
------------------------	----------------

	CÓDIGO	DENOMINACIÓN
SECCIÓN	06	ECONOMÍA Y HACIENDA
SERVICIO	05	INTERVENCIÓN GENERAL
PROGRAMA	931N	CONTROL INTERNO Y CONTABILIDAD PÚBLICA

CAPÍTULO	ARTÍCULO	CONCEPTO	SUBCONCEPTO	EXPLICACIÓN DEL GASTO	IMPORTE TOTAL (Euros sin céntimos)			
					SUBCONCEPTO	CONCEPTO	ARTÍCULO	CAPÍTULO
1				<u>GASTOS DE PERSONAL</u>				2.813.793
	10			ALTOS CARGOS			87.442	
	12			FUNCIONARIOS Y ESTATUTARIOS			2.284.489	
	16			CUOTAS, PRESTACIONES Y GASTOS SOCIALES A CARGO DEL EMPLEADOR			441.862	
		160	00	Seguridad Social	441.862			
2				<u>GASTOS CORRIENTES EN BIENES Y SERVICIOS</u>				211.725
	20			ARRENDAMIENTOS Y CÁNONES			500	
	21			REPARACIONES, MANTENIMIENTO Y CONSERVACIÓN			13.000	
	22			MATERIAL, SUMINISTROS Y OTROS			184.725	
		221	99	Otros suministros	5.000			
		226	06	Reuniones, conferencias y cursos	10.000			
		226	99	Otros	500			
		227	06	Estudios y trabajos técnicos	125.000			
		227	99	Otros	10.000			
	23			INDEMNIZACIONES POR RAZÓN DEL SERVICIO			13.500	
4				<u>TRANSFERENCIAS CORRIENTES</u>				180.000
	48			A FAMILIAS E INSTITUCIONES SIN FINES DE LUCRO			180.000	
		481		BECAS DE FORMACIÓN EN CONTABILIDAD PÚBLICA Y EN CONTROL FINANCIERO Y AUDITORÍA PÚBLICA		180.000		

	CÓDIGO	DENOMINACIÓN
SECCIÓN	06	ECONOMÍA Y HACIENDA
SERVICIO	05	INTERVENCIÓN GENERAL
PROGRAMA	931N	CONTROL INTERNO Y CONTABILIDAD PÚBLICA

CAPÍTULO	ARTÍCULO	CONCEPTO	SUBCONCEPTO	EXPLICACIÓN DEL GASTO	IMPORTE TOTAL (Euros sin céntimos)			
					SUBCONCEPTO	CONCEPTO	ARTÍCULO	CAPÍTULO
6	62			<u>INVERSIONES REALES</u> INVERSIÓN NUEVA ASOCIADA AL FUNCIONAMIENTO OPERATIVO DE LOS SERVICIOS			40.000	40.000

TOTAL PROGRAMA:	3.245.518
-----------------	-----------

	CÓDIGO	DENOMINACIÓN
SECCIÓN	06	ECONOMÍA Y HACIENDA
SERVICIO	06	DIRECCIÓN GENERAL DE COMERCIO Y CONSUMO
PROGRAMA	431A	COMERCIO

CAPÍTULO	ARTÍCULO	SUBCONCEPTO	CONCEPTO	EXPLICACIÓN DEL GASTO	IMPORTE TOTAL (Euros sin céntimos)			
					SUBCONCEPTO	CONCEPTO	ARTÍCULO	CAPÍTULO
1				<u>GASTOS DE PERSONAL</u>				339.997
	10			ALTOS CARGOS			60.577	
	12			FUNCIONARIOS Y ESTATUTARIOS			218.571	
	16			CUOTAS, PRESTACIONES Y GASTOS SOCIALES A CARGO DEL EMPLEADOR			60.849	
		160	00	Seguridad Social	60.849			
2				<u>GASTOS CORRIENTES EN BIENES Y SERVICIOS</u>				54.500
	20			ARRENDAMIENTOS Y CÁNONES			1.000	
	21			REPARACIONES, MANTENIMIENTO Y CONSERVACIÓN			1.000	
	22			MATERIAL, SUMINISTROS Y OTROS			39.000	
		221	99	Otros suministros	1.000			
		226	02	Publicidad y propaganda	9.000			
		226	06	Reuniones, conferencias y cursos	4.000			
		226	99	Otros	1.000			
		227	06	Estudios y trabajos técnicos	15.000			
		227	99	Otros	1.000			
	23			INDEMNIZACIONES POR RAZÓN DEL SERVICIO			13.500	
4				<u>TRANSFERENCIAS CORRIENTES</u>				2.082.436
	44			A SOCIEDADES PÚBLICAS, ENTIDADES PÚBLICAS EMPRESARIALES, FUNDACIONES Y RESTO DE ENTES DEL SECTOR PÚBLICO AUTÓNOMICO			1.771.634	
		447		A OTROS ENTES AUTÓNOMICOS				
		447	04	Agencia Cantabra de Consumo	1.591.634			
		447	06	Consortio Feria de Muestras de Cantabria. Liquidación	180.000			
	47			A EMPRESAS PRIVADAS			40.000	

	CÓDIGO	DENOMINACIÓN
SECCIÓN	06	ECONOMÍA Y HACIENDA
SERVICIO	06	DIRECCIÓN GENERAL DE COMERCIO Y CONSUMO
PROGRAMA	431A	COMERCIO

CAPÍTULO	ARTÍCULO	SUBCONCEPTO	CONCEPTO	EXPLICACIÓN DEL GASTO	IMPORTE TOTAL (Euros sin céntimos)			
					SUBCONCEPTO	CONCEPTO	ARTÍCULO	CAPÍTULO
		471		FOMENTO DE EMPLEO PARA EMPRESAS COMERCIALES		40.000		
	48			A FAMILIAS E INSTITUCIONES SIN FINES DE LUCRO			270.802	
		481		FOMENTO DE EMPLEO PARA ASOCIACIONES DE COMERCIANTES		40.000		
		482		CÁMARA OFICIAL DE COMERCIO E INDUSTRIA DE TORRELAVEGA				
		482	01	Información y asesoramiento empresarial	45.943			
		482	02	Centenario Cameral	20.000			
		483		CÁMARA OFICIAL DE COMERCIO, INDUSTRIA Y NAVEGACIÓN DE CANTABRIA. INFORMACIÓN Y ASESORAMIENTO EMPRESARIAL		114.859		
		484		FEDERACIÓN DE ASOCIACIONES EMPRESARIALES DE LA DISTRIBUCIÓN Y EL COMERCIO DE CANTABRIA. FORMACIÓN, DINAMIZACIÓN Y FOMENTO DEL ASOCIACIONISMO		25.000		
		485		FUNDACIÓN SERVICIOS EMPRESARIALES CEOE-CEPYME CANTABRIA. PROMOCIÓN EXTERIOR DE LAS EMPRESAS DE CANTABRIA		25.000		
7				<u>TRANSFERENCIAS DE CAPITAL</u>				4.208.588
	74			A SOCIEDADES PÚBLICAS, ENTIDADES PÚBLICAS EMPRESARIALES, FUNDACIONES Y RESTO DE ENTES DEL SECTOR PÚBLICO AUTONÓMICO			173.588	
		747		A OTROS ENTES AUTONÓMICOS				
		747	04	Agencia Cántabra de Consumo	173.588			
	77			A EMPRESAS PRIVADAS			490.000	
		771		EMPRESAS COMERCIALES PARA INVERSIONES		490.000		
	78			A FAMILIAS E INSTITUCIONES SIN FINES DE LUCRO			3.545.000	
		781		A CÁMARAS DE COMERCIO Y ASOCIACIONES DE COMERCIANTES PARA INVERSIONES		540.000		
		782		FUNDACIÓN COMERCIO CANTABRIA				

	CÓDIGO	DENOMINACIÓN
SECCIÓN	06	ECONOMÍA Y HACIENDA
SERVICIO	06	DIRECCIÓN GENERAL DE COMERCIO Y CONSUMO
PROGRAMA	431A	COMERCIO

CAPÍTULO	ARTÍCULO	SUBCONCEPTO	CONCEPTO	EXPLICACIÓN DEL GASTO	IMPORTE TOTAL (Euros sin céntimos)			
					SUBCONCEPTO	CONCEPTO	ARTÍCULO	CAPÍTULO
		782 01		Programa de Fidelización	3.000.000			
		782 02		Formación, modernización tecnológica y desarrollo del Programa de Fidelización	5.000			
8				<u>ACTIVOS FINANCIEROS</u>				1.000.000
	85			ADQUISICIÓN DE ACCIONES Y PARTICIPACIONES DEL SECTOR PÚBLICO			1.000.000	
		850		ADQUISICIÓN DE ACCIONES Y PARTICIPACIONES DEL SECTOR PÚBLICO		1.000.000		

TOTAL PROGRAMA:	7.685.521
------------------------	------------------

	CÓDIGO	DENOMINACIÓN
SECCIÓN	06	ECONOMÍA Y HACIENDA
SERVICIO	08	DIRECCIÓN GENERAL DE TESORERÍA, PRESUPUESTOS Y POLÍTICA FINANCIERA
PROGRAMA	9310	GESTIÓN DE TESORERÍA, PRESUPUESTOS Y POLÍTICA FINANCIERA

CAPÍTULO	ARTÍCULO	SUBCONCEPTO	CONCEPTO	EXPLICACIÓN DEL GASTO	IMPORTE TOTAL (Euros sin céntimos)			
					SUBCONCEPTO	CONCEPTO	ARTÍCULO	CAPÍTULO
1				<u>GASTOS DE PERSONAL</u>				1.038.493
	10			ALTOS CARGOS			60.577	
	12			FUNCIONARIOS Y ESTATUTARIOS			808.892	
	16			CUOTAS, PRESTACIONES Y GASTOS SOCIALES A CARGO DEL EMPLEADOR			169.024	
		160	00	Seguridad Social	169.024			
2				<u>GASTOS CORRIENTES EN BIENES Y SERVICIOS</u>				96.000
	22			MATERIAL, SUMINISTROS Y OTROS			84.000	
		221	99	Otros suministros	2.000			
		226	06	Reuniones, conferencias y cursos	1.000			
		227	06	Estudios y trabajos técnicos	75.000			
	23			INDEMNIZACIONES POR RAZÓN DEL SERVICIO			12.000	
4				<u>TRANSFERENCIAS CORRIENTES</u>				200.000
	44			A SOCIEDADES PÚBLICAS, ENTIDADES PÚBLICAS EMPRESARIALES, FUNDACIONES Y RESTO DE ENTES DEL SECTOR PÚBLICO AUTONÓMICO			200.000	
		440		A SOCIEDADES MERCANTILES AUTONÓMICAS				
		440	04	Sociedad Regional de Coordinación Financiera con las Empresas Públicas de la Comunidad Autónoma de Cantabria, S.L. (CEP CANTABRIA, S.L.)	200.000			
6				<u>INVERSIONES REALES</u>				45.000
	62			INVERSIÓN NUEVA ASOCIADA AL FUNCIONAMIENTO OPERATIVO DE LOS SERVICIOS			10.000	
	63			INVERSIÓN DE REPOSICIÓN ASOCIADA AL FUNCIONAMIENTO OPERATIVO DE LOS SERVICIOS			10.000	
	64			GASTOS DE INVERSIONES DE CARÁCTER INMATERIAL			25.000	

	CÓDIGO	DENOMINACIÓN
SECCIÓN	06	ECONOMÍA Y HACIENDA
SERVICIO	08	DIRECCIÓN GENERAL DE TESORERÍA, PRESUPUESTOS Y POLÍTICA FINANCIERA
PROGRAMA	9310	GESTIÓN DE TESORERÍA, PRESUPUESTOS Y POLÍTICA FINANCIERA

CAPÍTULO	ARTÍCULO	CONCEPTO	SUBCONCEPTO	EXPLICACIÓN DEL GASTO	IMPORTE TOTAL (Euros sin céntimos)			
					SUBCONCEPTO	CONCEPTO	ARTÍCULO	CAPÍTULO
7				<u>TRANSFERENCIAS DE CAPITAL</u>				100.000
	78			A FAMILIAS E INSTITUCIONES SIN FINES DE LUCRO			100.000	
		781		COLEGIO OFICIAL DE FARMACÉUTICOS DE CANTABRIA. IMPLANTACIÓN DE LA RECETA ELECTRÓNICA		100.000		
8				<u>ACTIVOS FINANCIEROS</u>				10.000.000
	85			ADQUISICIÓN DE ACCIONES Y PARTICIPACIONES DEL SECTOR PÚBLICO			10.000.000	
		850		ADQUISICIÓN DE ACCIONES Y PARTICIPACIONES DEL SECTOR PÚBLICO		10.000.000		

TOTAL PROGRAMA:	11.479.493
------------------------	-------------------

SECCIÓN: ECONOMÍA Y HACIENDA

COSTE DEL PROGRAMA POR CAPÍTULOS

SERVICIO	PROGRAMA	DENOMINACIÓN	C.1. GASTOS DE PERSONAL	C.2. GASTOS CORRIENTES EN BIENES Y SERVICIOS	C.3. GASTOS FINANCIEROS	C.4. TRANSFERENCIAS CORRIENTES	C.6. INVERSIONES REALES	C.7. TRANSFERENCIAS DE CAPITAL	C.8. ACTIVOS FINANCIEROS	C.9. PASIVOS FINANCIEROS	TOTAL
00	232D	FOMENTO DE LA NATALIDAD	164.212			14.000.000					14.164.212
00	322C	PROYECTO COMILLAS						10.000			10.000
00	923M	DIRECCIÓN Y SERVICIOS GENERALES DE ECONOMÍA Y HACIENDA	1.706.925	1.926.500	2.000	10.264.242	485.000	5.140.332			19.524.999
00	929M	IMPREVISTOS Y FUNCIONES NO CLASIFICADAS		310.000			350.000				660.000
03	931M	PLANIFICACIÓN Y ESTUDIOS ECONÓMICOS	579.053	527.000		228.024	24.516	1.125.000			2.483.593
04	932M	GESTIÓN DE HACIENDA	385.550	206.000	1.500						593.050
05	931N	CONTROL INTERNO Y CONTABILIDAD PÚBLICA	2.813.793	211.725		180.000	40.000				3.245.518
06	431A	COMERCIO	339.997	54.500		2.082.436		4.208.588	1.000.000		7.685.521
08	931O	GESTIÓN DE TESORERÍA, PRESUPUESTOS Y POLÍTICA FINANCIERA	1.038.493	96.000		200.000	45.000	100.000	10.000.000		11.479.493
		TOTAL	7.028.023	3.331.725	3.500	26.954.702	944.516	10.583.920	11.000.000		59.846.386



SECCIÓN 07

**CONSEJERÍA DE
MEDIO AMBIENTE**

	CÓDIGO	DENOMINACIÓN
SECCIÓN	07	MEDIO AMBIENTE
SERVICIO	00	CONSEJERÍA
PROGRAMA	451M	DIRECCIÓN Y SERVICIOS GENERALES DE MEDIO AMBIENTE

CAPÍTULO	ARTÍCULO	SUBCONCEPTO	CONCEPTO	EXPLICACIÓN DEL GASTO	IMPORTE TOTAL (Euros sin céntimos)			
					SUBCONCEPTO	CONCEPTO	ARTÍCULO	CAPÍTULO
1				<u>GASTOS DE PERSONAL</u>				1.872.093
	10			ALTOS CARGOS			117.405	
	11			PERSONAL EVENTUAL			60.577	
	12			FUNCIONARIOS Y ESTATUTARIOS			1.208.823	
	14			OTRO PERSONAL			106.150	
		143	00	Sustituciones	46.150			
		143	01	Plus de festividad y nocturnidad	60.000			
	15			INCENTIVOS AL RENDIMIENTO			45.750	
		151	02	Trabajos extraordinarios o de fuerza mayor	45.750			
	16			CUOTAS, PRESTACIONES Y GASTOS SOCIALES A CARGO DEL EMPLEADOR			333.388	
		160	00	Seguridad Social	272.388			
2				<u>GASTOS CORRIENTES EN BIENES Y SERVICIOS</u>				1.283.800
	20			ARRENDAMIENTOS Y CÁNONES			545.000	
	21			REPARACIONES, MANTENIMIENTO Y CONSERVACIÓN			80.500	
	22			MATERIAL, SUMINISTROS Y OTROS			649.300	
		221	99	Otros suministros	15.000			
		226	01	Atenciones protocolarias y representativas	9.000			
		226	02	Publicidad y propaganda	50.000			
		226	06	Reuniones, conferencias y cursos	70.000			
		226	99	Otros	35.000			
		227	06	Estudios y trabajos técnicos	30.000			
		227	99	Otros	20.000			
	23			INDEMNIZACIONES POR RAZÓN DEL SERVICIO			9.000	

	CÓDIGO	DENOMINACIÓN
SECCIÓN	07	MEDIO AMBIENTE
SERVICIO	00	CONSEJERÍA
PROGRAMA	451M	DIRECCIÓN Y SERVICIOS GENERALES DE MEDIO AMBIENTE

CAPÍTULO	ARTÍCULO	SUBCONCEPTO	CONCEPTO	EXPLICACIÓN DEL GASTO	IMPORTE TOTAL (Euros sin céntimos)			
					SUBCONCEPTO	CONCEPTO	ARTÍCULO	CAPÍTULO
3				<u>GASTOS FINANCIEROS</u>				1.000
	35			INTERESES DE DEMORA Y OTROS GASTOS FINANCIEROS			1.000	
		352		INTERESES DE DEMORA		1.000		
4				<u>TRANSFERENCIAS CORRIENTES</u>				5.365.330
	41			A ORGANISMOS AUTÓNOMOS			2.556.330	
		414		CENTRO DE INVESTIGACIÓN DEL MEDIO AMBIENTE (CIMA)		2.556.330		
	44			A SOCIEDADES PÚBLICAS, ENTIDADES PÚBLICAS EMPRESARIALES, FUNDACIONES Y RESTO DE ENTES DEL SECTOR PÚBLICO AUTÓNOMICO			2.575.000	
		440		A SOCIEDADES MERCANTILES AUTÓNOMICAS				
		440	05	Medio Ambiente, Agua, Residuos y Energía de Cantabria, S.A. (MARE, S.A.)	2.550.000			
		444		UNIVERSIDAD DE CANTABRIA				
		444	01	Premios Augusto G. de Linares	25.000			
	48			A FAMILIAS E INSTITUCIONES SIN FINES DE LUCRO			230.000	
		481		BECAS DE FORMACIÓN		230.000		
	49			AL EXTERIOR			4.000	
		491		CONTRIBUCIONES A ORGANISMOS INTERNACIONALES		4.000		
6				<u>INVERSIONES REALES</u>				274.000
	62			INVERSIÓN NUEVA ASOCIADA AL FUNCIONAMIENTO OPERATIVO DE LOS SERVICIOS			35.000	
	63			INVERSIÓN DE REPOSICIÓN ASOCIADA AL FUNCIONAMIENTO OPERATIVO DE LOS SERVICIOS			139.000	
	64			GASTOS DE INVERSIONES DE CARÁCTER INMATERIAL			100.000	

	CÓDIGO	DENOMINACIÓN
SECCIÓN	07	MEDIO AMBIENTE
SERVICIO	00	CONSEJERÍA
PROGRAMA	451M	DIRECCIÓN Y SERVICIOS GENERALES DE MEDIO AMBIENTE

CAPÍTULO	ARTÍCULO	CONCEPTO	SUBCONCEPTO	EXPLICACIÓN DEL GASTO	IMPORTE TOTAL (Euros sin céntimos)			
					SUBCONCEPTO	CONCEPTO	ARTÍCULO	CAPÍTULO
7				<u>TRANSFERENCIAS DE CAPITAL</u>				930.000
	71			A ORGANISMOS AUTÓNOMOS			880.000	
		714		CENTRO DE INVESTIGACIÓN DEL MEDIO AMBIENTE (CIMA)		880.000		
	74			A SOCIEDADES PÚBLICAS, ENTIDADES PÚBLICAS EMPRESARIALES, FUNDACIONES Y RESTO DE ENTES DEL SECTOR PÚBLICO AUTONÓMICO			50.000	
		742		A FUNDACIONES PÚBLICAS AUTONÓMICAS				
		742	06	Fundación Fondo Cantabria Cooperera	50.000			

TOTAL PROGRAMA:	9.726.223
------------------------	------------------

	CÓDIGO	DENOMINACIÓN
SECCIÓN	07	MEDIO AMBIENTE
SERVICIO	03	DIRECCIÓN GENERAL DE MEDIO AMBIENTE
PROGRAMA	456B	CALIDAD AMBIENTAL

CAPÍTULO	ARTÍCULO	SUBCONCEPTO	CONCEPTO	EXPLICACIÓN DEL GASTO	IMPORTE TOTAL (Euros sin céntimos)			
					SUBCONCEPTO	CONCEPTO	ARTÍCULO	CAPÍTULO
1				<u>GASTOS DE PERSONAL</u>				1.876.092
	10			ALTOS CARGOS			60.577	
	12			FUNCIONARIOS Y ESTATUTARIOS			1.477.719	
	16			CUOTAS, PRESTACIONES Y GASTOS SOCIALES A CARGO DEL EMPLEADOR			337.796	
		160	00	Seguridad Social	337.796			
2				<u>GASTOS CORRIENTES EN BIENES Y SERVICIOS</u>				31.318.406
	22			MATERIAL, SUMINISTROS Y OTROS			31.304.906	
		221	99	Otros suministros	2.500			
		226	06	Reuniones, conferencias y cursos	25.000			
		226	99	Otros	15.000			
		227	06	Estudios y trabajos técnicos	441.000			
		227	11	Gestión y tratamiento de residuos, clausura de vertederos y gestión de puntos limpios	30.810.406			
	23			INDEMNIZACIONES POR RAZÓN DEL SERVICIO			13.500	
4				<u>TRANSFERENCIAS CORRIENTES</u>				1.020.000
	46			A ENTIDADES LOCALES			575.000	
		461		LIMPIEZA DE PLAYAS		500.000		
		462		MANCOMUNIDAD MUNICIPIOS SOSTENIBLES. AGENDA 21 LOCAL		75.000		
	48			A FAMILIAS E INSTITUCIONES SIN FINES DE LUCRO			445.000	
		481		RED DE DESARROLLO RURAL. AGENCIA 21 LOCAL		75.000		
		482		ONGs ÁMBITO MEDIOAMBIENTAL		50.000		
		483		FUNDACIÓN SERVICIOS EMPRESARIALES CEOE-CEPYME CANTABRIA. NORMATIVA AMBIENTAL Y DE CAMBIO CLIMÁTICO		40.000		

	CÓDIGO	DENOMINACIÓN
SECCIÓN	07	MEDIO AMBIENTE
SERVICIO	03	DIRECCIÓN GENERAL DE MEDIO AMBIENTE
PROGRAMA	456B	CALIDAD AMBIENTAL

CAPÍTULO	ARTÍCULO	SUBCONCEPTO	CONCEPTO	EXPLICACIÓN DEL GASTO	IMPORTE TOTAL (Euros sin céntimos)			
					SUBCONCEPTO	CONCEPTO	ARTÍCULO	CAPÍTULO
		484		FEDERACIÓN DE MUNICIPIOS. PROTECCIÓN DEL MEDIO AMBIENTE EN CANTABRIA		40.000		
		485		CÁMARA OFICIAL DE COMERCIO, INDUSTRIA Y NAVEGACIÓN DE CANTABRIA. FORO EMPRESARIAL 2011		40.000		
		486		PROGRAMAS DE EDUCACIÓN AMBIENTAL		200.000		
6				<u>INVERSIONES REALES</u>				4.637.676
	60			INVERSIÓN NUEVA EN INFRAESTRUCTURA Y BIENES DESTINADOS AL USO GENERAL			3.545.761	
	62			INVERSIÓN NUEVA ASOCIADA AL FUNCIONAMIENTO OPERATIVO DE LOS SERVICIOS			447.400	
	63			INVERSIÓN DE REPOSICIÓN ASOCIADA AL FUNCIONAMIENTO OPERATIVO DE LOS SERVICIOS			10.000	
	64			GASTOS DE INVERSIONES DE CARÁCTER INMATERIAL			634.515	
7				<u>TRANSFERENCIAS DE CAPITAL</u>				8.170.157
	70			A LA ADMINISTRACIÓN DEL ESTADO			500.000	
		701		MINISTERIO DE MEDIO AMBIENTE. ACTUACIONES EN RIBERA DEL RÍO HIJAR		500.000		
	74			A SOCIEDADES PÚBLICAS, ENTIDADES PÚBLICAS EMPRESARIALES, FUNDACIONES Y RESTO DE ENTES DEL SECTOR PÚBLICO AUTONÓMICO			3.597.581	
		740		A SOCIEDADES MERCANTILES AUTONÓMICAS				
		740	05	Medio Ambiente, Agua, Residuos y Energía de Cantabria, S.A. (MARE, S.A.)	3.597.581			
	76			A ENTIDADES LOCALES			2.757.576	
		761		PLANES DE ACCIÓN AGENDA 21 LOCAL		700.000		
		762		TRANSFERENCIAS A ENTIDADES LOCALES		1.657.576		
		763		APLICACIÓN DE LEY DE CANTABRIA 6/2006 DE PREVENCIÓN DE LA CONTAMINACIÓN LUMÍNICA		400.000		

	CÓDIGO	DENOMINACIÓN
SECCIÓN	07	MEDIO AMBIENTE
SERVICIO	03	DIRECCIÓN GENERAL DE MEDIO AMBIENTE
PROGRAMA	456B	CALIDAD AMBIENTAL

CAPÍTULO	ARTÍCULO	CONCEPTO	SUBCONCEPTO	EXPLICACIÓN DEL GASTO	IMPORTE TOTAL (Euros sin céntimos)			
					SUBCONCEPTO	CONCEPTO	ARTÍCULO	CAPÍTULO
	77			A EMPRESAS PRIVADAS			300.000	
		771		AYUDAS AMBIENTALES A EMPRESAS		300.000		
	78			A FAMILIAS E INSTITUCIONES SIN FINES DE LUCRO			1.015.000	
		781		AYUDAS INVERSIÓN EN INICIATIVAS SINGULARES EMPLEO Y MEDIOAMBIENTE		150.000		
		782		RESTAURACIÓN AMBIENTAL		785.000		
		783		UNIÓN GENERAL DE TRABAJADORES (UGT). ACTUACIONES MEDIOAMBIENTALES EN EL ÁMBITO LABORAL		40.000		
		784		COMISIONES OBRERAS (CC.OO.) DE CANTABRIA. ACTUACIONES MEDIOAMBIENTALES EN EL ÁMBITO LABORAL		40.000		

TOTAL PROGRAMA:	47.022.331
------------------------	-------------------

	CÓDIGO	DENOMINACIÓN
SECCIÓN	07	MEDIO AMBIENTE
SERVICIO	04	DIRECCIÓN GENERAL DE OBRAS HIDRÁULICAS Y CICLO INTEGRAL DEL AGUA
PROGRAMA	452A	GESTIÓN E INFRAESTRUCTURA HIDRÁULICA Y DE SANEAMIENTO

CAPÍTULO	ARTÍCULO	SUBCONCEPTO	CONCEPTO	EXPLICACIÓN DEL GASTO	IMPORTE TOTAL (Euros sin céntimos)			
					SUBCONCEPTO	CONCEPTO	ARTÍCULO	CAPÍTULO
1				<u>GASTOS DE PERSONAL</u>				4.084.815
	10			ALTOS CARGOS			60.577	
	12			FUNCIONARIOS Y ESTATUTARIOS			1.187.011	
	13			LABORALES			1.874.419	
	16			CUOTAS, PRESTACIONES Y GASTOS SOCIALES A CARGO DEL EMPLEADOR			962.808	
		160	00	Seguridad Social	962.808			
2				<u>GASTOS CORRIENTES EN BIENES Y SERVICIOS</u>				17.895.758
	21			REPARACIONES, MANTENIMIENTO Y CONSERVACIÓN			31.100	
	22			MATERIAL, SUMINISTROS Y OTROS			17.752.158	
		221	99	Otros suministros	560.000			
		226	99	Otros	6.000			
		227	02	Valoraciones y peritajes	1.000			
		227	06	Estudios y trabajos técnicos	10.000			
		227	12	Gestión de Infraestructuras de Saneamiento y Abastecimiento	14.600.758			
		227	99	Otros	10.000			
	23			INDEMNIZACIONES POR RAZÓN DEL SERVICIO			112.500	
4				<u>TRANSFERENCIAS CORRIENTES</u>				1.000.000
	44			A SOCIEDADES PÚBLICAS, ENTIDADES PÚBLICAS EMPRESARIALES, FUNDACIONES Y RESTO DE ENTES DEL SECTOR PÚBLICO AUTONÓMICO			1.000.000	
		449		AL RESTO DE ENTIDADES DEL SECTOR PÚBLICO				
		449	09	Aguas de la Cuenca del Norte. Abastecimiento de agua bruta	1.000.000			

	CÓDIGO	DENOMINACIÓN
SECCIÓN	07	MEDIO AMBIENTE
SERVICIO	04	DIRECCIÓN GENERAL DE OBRAS HIDRÁULICAS Y CICLO INTEGRAL DEL AGUA
PROGRAMA	452A	GESTIÓN E INFRAESTRUCTURA HIDRÁULICA Y DE SANEAMIENTO

CAPÍTULO	ARTÍCULO	CONCEPTO	SUBCONCEPTO	EXPLICACIÓN DEL GASTO	IMPORTE TOTAL (Euros sin céntimos)			
					SUBCONCEPTO	CONCEPTO	ARTÍCULO	CAPÍTULO
6				<u>INVERSIONES REALES</u>				41.725.000
	60			INVERSIÓN NUEVA EN INFRAESTRUCTURA Y BIENES DESTINADOS AL USO GENERAL			40.225.000	
	61			INVERSIÓN DE REPOSICIÓN EN INFRAESTRUCTURA Y BIENES DESTINADOS AL USO GENERAL			1.420.000	
	62			INVERSIÓN NUEVA ASOCIADA AL FUNCIONAMIENTO OPERATIVO DE LOS SERVICIOS			30.000	
	63			INVERSIÓN DE REPOSICIÓN ASOCIADA AL FUNCIONAMIENTO OPERATIVO DE LOS SERVICIOS			50.000	

TOTAL PROGRAMA:	64.705.573
------------------------	-------------------

	CÓDIGO	DENOMINACIÓN
SECCIÓN	07	MEDIO AMBIENTE
SERVICIO	04	DIRECCIÓN GENERAL DE OBRAS HIDRÁULICAS Y CICLO INTEGRAL DEL AGUA
PROGRAMA	456A	CONTROL Y MEJORA DE LA CALIDAD DE LAS AGUAS

CAPÍTULO	ARTÍCULO	CONCEPTO	SUBCONCEPTO	EXPLICACIÓN DEL GASTO	IMPORTE TOTAL (Euros sin céntimos)			
					SUBCONCEPTO	CONCEPTO	ARTÍCULO	CAPÍTULO
2				<u>GASTOS CORRIENTES EN BIENES Y SERVICIOS</u>				185.200
	22			MATERIAL, SUMINISTROS Y OTROS			181.200	
		226	99	Otros	75.000			
		227	99	Otros	100.000			
	23			INDEMNIZACIONES POR RAZÓN DEL SERVICIO			4.000	
6				<u>INVERSIONES REALES</u>				1.091.000
	60			INVERSIÓN NUEVA EN INFRAESTRUCTURA Y BIENES DESTINADOS AL USO GENERAL			60.000	
	62			INVERSIÓN NUEVA ASOCIADA AL FUNCIONAMIENTO OPERATIVO DE LOS SERVICIOS			31.000	
	64			GASTOS DE INVERSIONES DE CARÁCTER INMATERIAL			1.000.000	

TOTAL PROGRAMA:	1.276.200
------------------------	------------------

	CÓDIGO	DENOMINACIÓN
SECCIÓN	07	MEDIO AMBIENTE
SERVICIO	04	DIRECCIÓN GENERAL DE OBRAS HIDRÁULICAS Y CICLO INTEGRAL DEL AGUA
PROGRAMA	458A	ACTUACIONES EN EL ÁMBITO LOCAL

CAPÍTULO	ARTÍCULO	CONCEPTO	SUBCONCEPTO	EXPLICACIÓN DEL GASTO	IMPORTE TOTAL (Euros sin céntimos)			
					SUBCONCEPTO	CONCEPTO	ARTÍCULO	CAPÍTULO
2				<u>GASTOS CORRIENTES EN BIENES Y SERVICIOS</u>				54.500
	22			MATERIAL, SUMINISTROS Y OTROS			18.500	
		221	99	Otros suministros	3.000			
		226	99	Otros	3.000			
	23			INDEMNIZACIONES POR RAZÓN DEL SERVICIO			36.000	
6				<u>INVERSIONES REALES</u>				16.505.000
	60			INVERSIÓN NUEVA EN INFRAESTRUCTURA Y BIENES DESTINADOS AL USO GENERAL			16.300.000	
	62			INVERSIÓN NUEVA ASOCIADA AL FUNCIONAMIENTO OPERATIVO DE LOS SERVICIOS			5.000	
	64			GASTOS DE INVERSIONES DE CARÁCTER INMATERIAL			200.000	

TOTAL PROGRAMA:	16.559.500
------------------------	-------------------

SECCIÓN: MEDIO AMBIENTE

COSTE DEL PROGRAMA POR CAPÍTULOS

SERVICIO	PROGRAMA	DENOMINACIÓN	C.1. GASTOS DE PERSONAL	C.2. GASTOS CORRIENTES EN BIENES Y SERVICIOS	C.3. GASTOS FINANCIEROS	C.4. TRANSFERENCIAS CORRIENTES	C.6. INVERSIONES REALES	C.7. TRANSFERENCIAS DE CAPITAL	C.8. ACTIVOS FINANCIEROS	C.9. PASIVOS FINANCIEROS	TOTAL
00	451M	DIRECCIÓN Y SERVICIOS GENERALES DE MEDIO AMBIENTE	1.872.093	1.283.800	1.000	5.365.330	274.000	930.000			9.726.223
03	456B	CALIDAD AMBIENTAL	1.876.092	31.318.406		1.020.000	4.637.676	8.170.157			47.022.331
04	452A	GESTIÓN E INFRAESTRUCTURA HIDRÁULICA Y DE SANEAMIENTO	4.084.815	17.895.758		1.000.000	41.725.000				64.705.573
04	456A	CONTROL Y MEJORA DE LA CALIDAD DE LAS AGUAS		185.200			1.091.000				1.276.200
04	458A	ACTUACIONES EN EL ÁMBITO LOCAL		54.500			16.505.000				16.559.500
		TOTAL	7.833.000	50.737.664	1.000	7.385.330	64.232.676	9.100.157			139.289.827



SECCIÓN 08

**CONSEJERÍA DE CULTURA,
TURISMO Y DEPORTE**

	CÓDIGO	DENOMINACIÓN
SECCIÓN	08	CULTURA, TURISMO Y DEPORTE
SERVICIO	00	CONSEJERÍA
PROGRAMA	331M	DIRECCIÓN Y SERVICIOS GENERALES DE CULTURA, TURISMO Y DEPORTE

CAPÍTULO	ARTÍCULO	SUBCONCEPTO	CONCEPTO	EXPLICACIÓN DEL GASTO	IMPORTE TOTAL (Euros sin céntimos)			
					SUBCONCEPTO	CONCEPTO	ARTÍCULO	CAPÍTULO
1				<u>GASTOS DE PERSONAL</u>				1.372.156
	10			ALTOS CARGOS			117.405	
	11			PERSONAL EVENTUAL			60.577	
	12			FUNCIONARIOS Y ESTATUTARIOS			812.493	
	13			LABORALES			84.421	
	14			OTRO PERSONAL			66.300	
		143	00	Sustituciones	66.300			
	15			INCENTIVOS AL RENDIMIENTO			6.630	
		151	02	Trabajos extraordinarios o de fuerza mayor	6.630			
	16			CUOTAS, PRESTACIONES Y GASTOS SOCIALES A CARGO DEL EMPLEADOR			224.330	
		160	00	Seguridad Social	215.252			
2				<u>GASTOS CORRIENTES EN BIENES Y SERVICIOS</u>				685.400
	20			ARRENDAMIENTOS Y CÁNONES			274.000	
	21			REPARACIONES, MANTENIMIENTO Y CONSERVACIÓN			10.500	
	22			MATERIAL, SUMINISTROS Y OTROS			388.900	
		221	99	Otros suministros	8.000			
		226	01	Atenciones protocolarias y representativas	20.000			
		226	02	Publicidad y propaganda	1.000			
		226	06	Reuniones, conferencias y cursos	2.500			
		226	99	Otros	1.100			
		227	02	Valoraciones y peritajes	500			
		227	06	Estudios y trabajos técnicos	7.000			
		227	99	Otros	30.000			
	23			INDEMNIZACIONES POR RAZÓN DEL SERVICIO			12.000	

	CÓDIGO	DENOMINACIÓN
SECCIÓN	08	CULTURA, TURISMO Y DEPORTE
SERVICIO	00	CONSEJERÍA
PROGRAMA	331M	DIRECCIÓN Y SERVICIOS GENERALES DE CULTURA, TURISMO Y DEPORTE

CAPÍTULO	ARTÍCULO	CONCEPTO	SUBCONCEPTO	EXPLICACIÓN DEL GASTO	IMPORTE TOTAL (Euros sin céntimos)			
					SUBCONCEPTO	CONCEPTO	ARTÍCULO	CAPÍTULO
3				<u>GASTOS FINANCIEROS</u>				500
	35			INTERESES DE DEMORA Y OTROS GASTOS FINANCIEROS			500	
		352		INTERESES DE DEMORA		500		
4				<u>TRANSFERENCIAS CORRIENTES</u>				25.000
	48			A FAMILIAS E INSTITUCIONES SIN FINES DE LUCRO			25.000	
		481		BECAS DE FORMACIÓN E INVESTIGACIÓN		25.000		
6				<u>INVERSIONES REALES</u>				106.243
	62			INVERSIÓN NUEVA ASOCIADA AL FUNCIONAMIENTO OPERATIVO DE LOS SERVICIOS			30.000	
	63			INVERSIÓN DE REPOSICIÓN ASOCIADA AL FUNCIONAMIENTO OPERATIVO DE LOS SERVICIOS			61.243	
	64			GASTOS DE INVERSIONES DE CARÁCTER INMATERIAL			15.000	

TOTAL PROGRAMA:	2.189.299
------------------------	------------------

	CÓDIGO	DENOMINACIÓN
SECCIÓN	08	CULTURA, TURISMO Y DEPORTE
SERVICIO	03	DIRECCIÓN GENERAL DE CULTURA
PROGRAMA	332A	CENTROS CULTURALES

CAPÍTULO	ARTÍCULO	CONCEPTO	SUBCONCEPTO	EXPLICACIÓN DEL GASTO	IMPORTE TOTAL (Euros sin céntimos)			
					SUBCONCEPTO	CONCEPTO	ARTÍCULO	CAPÍTULO
1				<u>GASTOS DE PERSONAL</u>				2.553.267
	12			FUNCIONARIOS Y ESTATUTARIOS			1.541.585	
	13			LABORALES			418.564	
	14			OTRO PERSONAL			100.000	
		143		OTRO PERSONAL		100.000		
	16			CUOTAS, PRESTACIONES Y GASTOS SOCIALES A CARGO DEL EMPLEADOR			493.118	
		160	00	Seguridad Social	493.118			
2				<u>GASTOS CORRIENTES EN BIENES Y SERVICIOS</u>				1.615.600
	20			ARRENDAMIENTOS Y CÁNONES			201.800	
	21			REPARACIONES, MANTENIMIENTO Y CONSERVACIÓN			296.000	
	22			MATERIAL, SUMINISTROS Y OTROS			1.104.300	
		221	99	Otros suministros	57.500			
		226	02	Publicidad y propaganda	15.000			
		226	06	Reuniones, conferencias y cursos	2.000			
		226	99	Otros	2.000			
		227	02	Valoraciones y peritajes	5.000			
		227	06	Estudios y trabajos técnicos	28.000			
		227	99	Otros	20.200			
	23			INDEMNIZACIONES POR RAZÓN DEL SERVICIO			13.500	
4				<u>TRANSFERENCIAS CORRIENTES</u>				1.049.100
	44			A SOCIEDADES PÚBLICAS, ENTIDADES PÚBLICAS EMPRESARIALES, FUNDACIONES Y RESTO DE ENTES DEL SECTOR PÚBLICO AUTONÓMICO			939.100	
		440		A SOCIEDADES MERCANTILES AUTONÓMICAS				

	CÓDIGO	DENOMINACIÓN
SECCIÓN	08	CULTURA, TURISMO Y DEPORTE
SERVICIO	03	DIRECCIÓN GENERAL DE CULTURA
PROGRAMA	332A	CENTROS CULTURALES

CAPÍTULO	ARTÍCULO	SUBCONCEPTO	CONCEPTO	EXPLICACIÓN DEL GASTO	IMPORTE TOTAL (Euros sin céntimos)			
					SUBCONCEPTO	CONCEPTO	ARTÍCULO	CAPÍTULO
		440	07	Sociedad Regional Cántabra de Promoción Turística, S.A. (CANTUR, S.A.)	282.100			
		440	11	Sociedad Regional de Cultura y Deporte, S.L.	637.000			
		449		AL RESTO DE ENTIDADES DEL SECTOR PÚBLICO				
		449	10	Consortio Museo de Cantabria. Actividades comprendidas dentro de su objeto social	20.000			
	46			A ENTIDADES LOCALES			10.000	
		461		FUNCIONAMIENTO SISTEMA DE MUSEOS Y COLECCIONES. AYUDAS A MUSEOS Y COLECCIONES DE TITULARIDAD MUNICIPAL PARA SU INTEGRACIÓN EN EL SISTEMA DE MUSEOS		10.000		
	48			A FAMILIAS E INSTITUCIONES SIN FINES DE LUCRO			100.000	
		481		BECAS Y AYUDAS DE FORMACIÓN E INVESTIGACIÓN		100.000		
6				<u>INVERSIONES REALES</u>				1.155.000
	60			INVERSIÓN NUEVA EN INFRAESTRUCTURA Y BIENES DESTINADOS AL USO GENERAL			301.000	
	61			INVERSIÓN DE REPOSICIÓN EN INFRAESTRUCTURA Y BIENES DESTINADOS AL USO GENERAL			200.000	
	62			INVERSIÓN NUEVA ASOCIADA AL FUNCIONAMIENTO OPERATIVO DE LOS SERVICIOS			303.257	
	63			INVERSIÓN DE REPOSICIÓN ASOCIADA AL FUNCIONAMIENTO OPERATIVO DE LOS SERVICIOS			50.743	
	64			GASTOS DE INVERSIONES DE CARÁCTER INMATERIAL			300.000	
7				<u>TRANSFERENCIAS DE CAPITAL</u>				50.000
	74			A SOCIEDADES PÚBLICAS, ENTIDADES PÚBLICAS EMPRESARIALES, FUNDACIONES Y RESTO DE ENTES DEL SECTOR PÚBLICO AUTONÓMICO			30.000	

	CÓDIGO	DENOMINACIÓN
SECCIÓN	08	CULTURA, TURISMO Y DEPORTE
SERVICIO	03	DIRECCIÓN GENERAL DE CULTURA
PROGRAMA	332A	CENTROS CULTURALES

CAPÍTULO	ARTÍCULO	SUBCONCEPTO	CONCEPTO	EXPLICACIÓN DEL GASTO	IMPORTE TOTAL (Euros sin céntimos)			
					SUBCONCEPTO	CONCEPTO	ARTÍCULO	CAPÍTULO
		749		AL RESTO DE ENTIDADES DEL SECTOR PÚBLICO				
		749	10	Consortio Museo de Cantabria. Actividades comprendidas dentro de su objeto social	30.000			
	76			A ENTIDADES LOCALES			10.000	
		761		DOTACIÓN Y FUNCIONAMIENTO SISTEMA DE MUSEOS Y COLECCIONES. AYUDAS A MUSEOS Y COLECCIONES DE TITULARIDAD MUNICIPAL PARA SU INTEGRACIÓN EN EL SISTEMA DE MUSEOS		10.000		
	78			A FAMILIAS E INSTITUCIONES SIN FINES DE LUCRO			10.000	
		781		SISTEMA CÁNTABRO DE MUSEOS. AYUDAS A MUSEOS Y COLECCIONES DE TITULARIDAD PRIVADA PARA SU INTEGRACIÓN EN EL SISTEMA DE MUSEOS		10.000		

TOTAL PROGRAMA:	6.422.967
------------------------	------------------

	CÓDIGO	DENOMINACIÓN
SECCIÓN	08	CULTURA, TURISMO Y DEPORTE
SERVICIO	03	DIRECCIÓN GENERAL DE CULTURA
PROGRAMA	332B	SERVICIO DE ARCHIVO Y BIBLIOTECAS

CAPÍTULO	ARTÍCULO	SUBCONCEPTO	CONCEPTO	EXPLICACIÓN DEL GASTO	IMPORTE TOTAL (Euros sin céntimos)			
					SUBCONCEPTO	CONCEPTO	ARTÍCULO	CAPÍTULO
1				<u>GASTOS DE PERSONAL</u>				101.488
	12			FUNCIONARIOS Y ESTATUTARIOS			92.664	
	16			CUOTAS, PRESTACIONES Y GASTOS SOCIALES A CARGO DEL EMPLEADOR			8.824	
		160	00	Seguridad Social	8.824			
2				<u>GASTOS CORRIENTES EN BIENES Y SERVICIOS</u>				1.161.700
	20			ARRENDAMIENTOS Y CÁNONES			7.000	
	21			REPARACIONES, MANTENIMIENTO Y CONSERVACIÓN			350.300	
	22			MATERIAL, SUMINISTROS Y OTROS			797.200	
		221	99	Otros suministros	5.000			
		226	02	Publicidad y propaganda	5.000			
		226	06	Reuniones, conferencias y cursos	16.000			
		226	99	Otros	500			
		227	02	Valoraciones y peritajes	5.000			
		227	06	Estudios y trabajos técnicos	10.000			
		227	99	Otros	1.200			
	23			INDEMNIZACIONES POR RAZÓN DEL SERVICIO			7.200	
4				<u>TRANSFERENCIAS CORRIENTES</u>				948.535
	44			A SOCIEDADES PÚBLICAS, ENTIDADES PÚBLICAS EMPRESARIALES, FUNDACIONES Y RESTO DE ENTES DEL SECTOR PÚBLICO AUTONÓMICO			750.000	
		440		A SOCIEDADES MERCANTILES AUTONÓMICAS				
		440	11	Sociedad Regional de Cultura y Deporte, S.L.	750.000			
	46			A ENTIDADES LOCALES			66.500	
		461		FUNCIONAMIENTO DE BIBLIOTECAS PÚBLICAS			66.500	

	CÓDIGO	DENOMINACIÓN
SECCIÓN	08	CULTURA, TURISMO Y DEPORTE
SERVICIO	03	DIRECCIÓN GENERAL DE CULTURA
PROGRAMA	332B	SERVICIO DE ARCHIVO Y BIBLIOTECAS

CAPÍTULO	ARTÍCULO	SUBCONCEPTO	CONCEPTO	EXPLICACIÓN DEL GASTO	IMPORTE TOTAL (Euros sin céntimos)			
					SUBCONCEPTO	CONCEPTO	ARTÍCULO	CAPÍTULO
	48			A FAMILIAS E INSTITUCIONES SIN FINES DE LUCRO			132.035	
		481		BECAS Y AYUDAS DE FORMACIÓN E INVESTIGACIÓN		92.400		
		482		CATÁLOGO COLECTIVO DE PATRIMONIO BIBLIOGRÁFICO		39.635		
6				<u>INVERSIONES REALES</u>				536.200
	60			INVERSIÓN NUEVA EN INFRAESTRUCTURA Y BIENES DESTINADOS AL USO GENERAL			80.200	
	61			INVERSIÓN DE REPOSICIÓN EN INFRAESTRUCTURA Y BIENES DESTINADOS AL USO GENERAL			5.000	
	62			INVERSIÓN NUEVA ASOCIADA AL FUNCIONAMIENTO OPERATIVO DE LOS SERVICIOS			359.000	
	63			INVERSIÓN DE REPOSICIÓN ASOCIADA AL FUNCIONAMIENTO OPERATIVO DE LOS SERVICIOS			51.000	
	64			GASTOS DE INVERSIONES DE CARÁCTER INMATERIAL			41.000	
7				<u>TRANSFERENCIAS DE CAPITAL</u>				351.000
	74			A SOCIEDADES PÚBLICAS, ENTIDADES PÚBLICAS EMPRESARIALES, FUNDACIONES Y RESTO DE ENTES DEL SECTOR PÚBLICO AUTONÓMICO			100.000	
		740		A SOCIEDAD MERCANTILES AUTONÓMICAS				
		740	11	Sociedad Regional de Cultura y Deporte, S.L.	100.000			
	76			A ENTIDADES LOCALES			251.000	
		761		FUNCIONAMIENTO DE BIBLIOTECAS		250.000		
		762		ADQUISICIÓN DE FONDOS BIBLIOGRÁFICOS		1.000		

TOTAL PROGRAMA:	3.098.923
------------------------	------------------

	CÓDIGO	DENOMINACIÓN
SECCIÓN	08	CULTURA, TURISMO Y DEPORTE
SERVICIO	03	DIRECCIÓN GENERAL DE CULTURA
PROGRAMA	334A	GESTIÓN Y PROMOCIÓN CULTURAL

CAPÍTULO	ARTÍCULO	CONCEPTO	SUBCONCEPTO	EXPLICACIÓN DEL GASTO	IMPORTE TOTAL (Euros sin céntimos)			
					SUBCONCEPTO	CONCEPTO	ARTÍCULO	CAPÍTULO
1				<u>GASTOS DE PERSONAL</u>				455.115
	10			ALTOS CARGOS			60.577	
	12			FUNCIONARIOS Y ESTATUTARIOS			317.871	
	16			CUOTAS, PRESTACIONES Y GASTOS SOCIALES A CARGO DEL EMPLEADOR			76.667	
		160	00	Seguridad Social	76.667			
2				<u>GASTOS CORRIENTES EN BIENES Y SERVICIOS</u>				566.100
	20			ARRENDAMIENTOS Y CÁNONES			39.800	
	21			REPARACIONES, MANTENIMIENTO Y CONSERVACIÓN			41.500	
	22			MATERIAL, SUMINISTROS Y OTROS			473.000	
		221	99	Otros suministros	1.000			
		226	02	Publicidad y propaganda	200.000			
		226	06	Reuniones, conferencias y cursos	24.000			
		226	99	Otros	12.000			
		227	02	Valoraciones y peritajes	10.000			
		227	06	Estudios y trabajos técnicos	50.100			
		227	99	Otros	30.600			
	23			INDEMNIZACIONES POR RAZÓN DEL SERVICIO			10.800	
	24			GASTOS DE PUBLICACIONES			1.000	
4				<u>TRANSFERENCIAS CORRIENTES</u>				4.662.950
	44			A SOCIEDADES PÚBLICAS, ENTIDADES PÚBLICAS EMPRESARIALES, FUNDACIONES Y RESTO DE ENTES DEL SECTOR PÚBLICO AUTONÓMICO			3.275.000	
		440		A SOCIEDADES MERCANTILES AUTONÓMICAS				

	CÓDIGO	DENOMINACIÓN
SECCIÓN	08	CULTURA, TURISMO Y DEPORTE
SERVICIO	03	DIRECCIÓN GENERAL DE CULTURA
PROGRAMA	334A	GESTIÓN Y PROMOCIÓN CULTURAL

CAPÍTULO	ARTÍCULO	SUBCONCEPTO	CONCEPTO	EXPLICACIÓN DEL GASTO	IMPORTE TOTAL (Euros sin céntimos)			
					SUBCONCEPTO	CONCEPTO	ARTÍCULO	CAPÍTULO
		440	06	Sociedad Regional para la Gestión y Promoción de Actividades Culturales del Palacio de Festivales de Cantabria, S.A.	1.700.000			
		440	10	Sociedad Gestora del Año Jubilar Lebaniego, S.L.U.	200.000			
		440	11	Sociedad Regional de Cultura y Deporte, S.L.	300.000			
		442		A FUNDACIONES PÚBLICAS AUTONÓMICAS				
		442	08	Fundación Pública del Festival Internacional de Santander. Actividades comprendidas dentro de su objeto social	1.000.000			
		444		UNIVERSIDAD DE CANTABRIA				
		444	01	Cursos y conferencias	75.000			
	46			A ENTIDADES LOCALES			176.000	
		461		A CORPORACIONES LOCALES		176.000		
		461	02	Ayuntamiento de San Vicente de la Barquera. Canción Marinera	6.000			
		461	03	Ayuntamiento de Miengo. Sala Robayera	20.000			
		461	04	Ayuntamiento de Medio Cudeyo. Cántigas a Santa María de Cudeyo	30.000			
		461	05	Ayuntamiento de Marina de Cudeyo. Festival Intercéltico de gaitas	20.000			
	47			A EMPRESAS PRIVADAS			130.000	
		471		CAMPAÑA TEATRO-DANZA PROFESIONAL		80.000		
		472		FEDERACIÓN DE TEATRO-DANZA PROFESIONAL		50.000		
	48			A FAMILIAS E INSTITUCIONES SIN FINES DE LUCRO			1.081.950	
		481		FEDERACIONES, ASOCIACIONES, FUNDACIONES Y ANÁLOGOS. ACTIVIDADES RELACIONADAS CON EL OBJETO SOCIAL				
		481	01	Federación de Corales	48.600			
		481	02	Asociación Año Jubilar Lebaniego	60.000			
		481	03	Instituto de Estudios Cántabros y del Patrimonio	60.000			
		481	04	Federación Cántabra de Agrupaciones Folklóricas	16.200			

	CÓDIGO	DENOMINACIÓN
SECCIÓN	08	CULTURA, TURISMO Y DEPORTE
SERVICIO	03	DIRECCIÓN GENERAL DE CULTURA
PROGRAMA	334A	GESTIÓN Y PROMOCIÓN CULTURAL

CAPÍTULO	ARTÍCULO	SUBCONCEPTO	CONCEPTO	EXPLICACIÓN DEL GASTO	IMPORTE TOTAL (Euros sin céntimos)			
					SUBCONCEPTO	CONCEPTO	ARTÍCULO	CAPÍTULO
		481	05	Asociación Cántabra de Festivales Folklóricos (El Prau)	24.300			
		481	06	Asociación para la Defensa de los Intereses de Cantabria (ADIC)	24.300			
		481	07	Ateneo de Santander	72.000			
		481	08	Cantabria Nuestra	9.000			
		481	09	Asociación Magosta Folk	18.000			
		481	10	Asociación Cultural Pasión Viviente de Castro Urdiales	21.600			
		481	11	Centro de Estudios Montañeses	32.400			
		481	12	Fundación Gerardo Diego	54.000			
		481	13	Fundación Albéniz	200.000			
		481	14	Asociación por las Tierras de Cantabria. Festival Internacional de Folklore	13.500			
		481	15	Asociación Secadura. Festival Folk Tierra Dura Folk	9.000			
		481	16	Asociación Cultural Sauga Folk	18.000			
		481	17	Asociación Guerras Cántabras de Corrales de Buelna	15.000			
		481	18	Federación de Grupos Aficionados de Cantabria. Muestra de teatro amateur Cantabria Infinita	25.000			
		481	19	Asociación Helguera	9.000			
		481	20	Real Sociedad Menéndez Pelayo	40.000			
		481	21	Junta General de Cofradías Penitenciales de Semana Santa de Santander	12.000			
		482		FUNDACIÓN PRO REAL ACADEMIA DE LA LENGUA. ACTIVIDADES RELACIONADAS CON EL OBJETO SOCIAL		30.050		
		483		GIRAS 2011		80.000		
		484		AYUDAS ARTÍSTICAS		80.000		
		485		ASOCIACIONES CULTURALES		80.000		
		486		BECAS Y AYUDAS DE FORMACIÓN E INVESTIGACIÓN		30.000		

	CÓDIGO	DENOMINACIÓN
SECCIÓN	08	CULTURA, TURISMO Y DEPORTE
SERVICIO	03	DIRECCIÓN GENERAL DE CULTURA
PROGRAMA	334A	GESTIÓN Y PROMOCIÓN CULTURAL

CAPÍTULO	ARTÍCULO	SUBCONCEPTO	CONCEPTO	EXPLICACIÓN DEL GASTO	IMPORTE TOTAL (Euros sin céntimos)			
					SUBCONCEPTO	CONCEPTO	ARTÍCULO	CAPÍTULO
6				<u>INVERSIONES REALES</u>				1.701.160
	60			INVERSIÓN NUEVA EN INFRAESTRUCTURA Y BIENES DESTINADOS AL USO GENERAL			7.160	
	61			INVERSIÓN DE REPOSICIÓN EN INFRAESTRUCTURA Y BIENES DESTINADOS AL USO GENERAL			1.300.000	
	62			INVERSIÓN NUEVA ASOCIADA AL FUNCIONAMIENTO OPERATIVO DE LOS SERVICIOS			160.000	
	63			INVERSIÓN DE REPOSICIÓN ASOCIADA AL FUNCIONAMIENTO OPERATIVO DE LOS SERVICIOS			20.000	
	64			GASTOS DE INVERSIONES DE CARÁCTER INMATERIAL			214.000	
7				<u>TRANSFERENCIAS DE CAPITAL</u>				6.244.725
	74			A SOCIEDADES PÚBLICAS, ENTIDADES PÚBLICAS EMPRESARIALES, FUNDACIONES Y RESTO DE ENTES DEL SECTOR PÚBLICO AUTONÓMICO			6.018.725	
		740		A SOCIEDADES MERCANTILES AUTONÓMICAS				
		740	06	Sociedad Regional para la Gestión y Promoción de Actividades Culturales del Palacio de Festivales de Cantabria, S.A.	3.168.725			
		740	10	Sociedad Gestora del Año Jubilar Lebaniego, S.L.U.	850.000			
		740	11	Sociedad Regional de Cultura y Deporte, S.L.	2.000.000			
	77			A EMPRESAS PRIVADAS			90.000	
		771		EDICIÓN MUSICAL		90.000		
	78			A FAMILIAS E INSTITUCIONES SIN FINES DE LUCRO			136.000	
		781		FUNDACIÓN GERARDO DIEGO. ACTIVIDADES RELACIONADAS CON EL OBJETO SOCIAL		6.000		
		782		ASOCIACIÓN AÑO JUBILAR LEBANIEGO. ACTIVIDADES RELACIONADAS CON EL OBJETO SOCIAL		100.000		

	CÓDIGO	DENOMINACIÓN
SECCIÓN	08	CULTURA, TURISMO Y DEPORTE
SERVICIO	03	DIRECCIÓN GENERAL DE CULTURA
PROGRAMA	334A	GESTIÓN Y PROMOCIÓN CULTURAL

CAPÍTULO	ARTÍCULO	SUBCONCEPTO	CONCEPTO	EXPLICACIÓN DEL GASTO	IMPORTE TOTAL (Euros sin céntimos)			
					SUBCONCEPTO	CONCEPTO	ARTÍCULO	CAPÍTULO
8		783		INSTITUTO DE ESTUDIOS CÁNTABROS Y DEL PATRIMONIO. ACTIVIDADES RELACIONADAS CON EL OBJETO SOCIAL		30.000		
				<u>ACTIVOS FINANCIEROS</u>				5.000
	85			ADQUISICIÓN DE ACCIONES Y PARTICIPACIONES DEL SECTOR PÚBLICO			5.000	
		850		ADQUISICIÓN DE ACCIONES Y PARTICIPACIONES DEL SECTOR PÚBLICO		5.000		

TOTAL PROGRAMA:	13.635.050
------------------------	-------------------

	CÓDIGO	DENOMINACIÓN
SECCIÓN	08	CULTURA, TURISMO Y DEPORTE
SERVICIO	03	DIRECCIÓN GENERAL DE CULTURA
PROGRAMA	337A	PATRIMONIO CULTURAL

CAPÍTULO	ARTÍCULO	SUBCONCEPTO	CONCEPTO	EXPLICACIÓN DEL GASTO	IMPORTE TOTAL (Euros sin céntimos)			
					SUBCONCEPTO	CONCEPTO	ARTÍCULO	CAPÍTULO
1				<u>GASTOS DE PERSONAL</u>				461.342
	12			FUNCIONARIOS Y ESTATUTARIOS			353.679	
	13			LABORALES			26.237	
	16			CUOTAS, PRESTACIONES Y GASTOS SOCIALES A CARGO DEL EMPLEADOR			81.426	
		160	00	Seguridad Social	81.426			
2				<u>GASTOS CORRIENTES EN BIENES Y SERVICIOS</u>				79.800
	20			ARRENDAMIENTOS Y CÁNONES			900	
	21			REPARACIONES, MANTENIMIENTO Y CONSERVACIÓN			27.300	
	22			MATERIAL, SUMINISTROS Y OTROS			39.900	
		221	99	Otros suministros	1.600			
		226	02	Publicidad y propaganda	3.000			
		226	06	Reuniones, conferencias y cursos	3.000			
		226	99	Otros	6.000			
		227	02	Valoraciones y peritajes	3.000			
		227	06	Estudios y trabajos técnicos	3.000			
		227	99	Otros	6.000			
	23			INDEMNIZACIONES POR RAZÓN DEL SERVICIO			11.700	
4				<u>TRANSFERENCIAS CORRIENTES</u>				156.000
	48			A FAMILIAS E INSTITUCIONES SIN FINES DE LUCRO			156.000	
		481		BECAS Y AYUDAS DE FORMACIÓN E INVESTIGACIÓN		12.000		
		482		INSTITUTO DE PREHISTORIA Y ARQUEOLOGÍA SAUTUOLA. PUBLICACIÓN REVISTA SAUTUOLA XVII		12.000		

	CÓDIGO	DENOMINACIÓN
SECCIÓN	08	CULTURA, TURISMO Y DEPORTE
SERVICIO	03	DIRECCIÓN GENERAL DE CULTURA
PROGRAMA	337A	PATRIMONIO CULTURAL

CAPÍTULO	ARTÍCULO	SUBCONCEPTO	CONCEPTO	EXPLICACIÓN DEL GASTO	IMPORTE TOTAL (Euros sin céntimos)			
					SUBCONCEPTO	CONCEPTO	ARTÍCULO	CAPÍTULO
		483		OBISPADO DE LA IGLESIA CATÓLICA EN SANTANDER. EDICIÓN DE CATÁLOGOS Y PLAN DE VISITAS TURÍSTICAS A MONUMENTOS RELIGIOSOS		120.000		
		484		FEDERACIÓN ACANTO. JORNADAS ACANTO SOBRE PATRIMONIO CULTURAL, EDICIÓN DE ACTAS, CONFERENCIAS Y EVENTOS ANÁLOGOS		12.000		
6				<u>INVERSIONES REALES</u>				1.536.500
	60			INVERSIÓN NUEVA EN INFRAESTRUCTURA Y BIENES DESTINADOS AL USO GENERAL			500	
	61			INVERSIÓN DE REPOSICIÓN EN INFRAESTRUCTURA Y BIENES DESTINADOS AL USO GENERAL			1.300.000	
	62			INVERSIÓN NUEVA ASOCIADA AL FUNCIONAMIENTO OPERATIVO DE LOS SERVICIOS			36.000	
	64			GASTOS DE INVERSIONES DE CARÁCTER INMATERIAL			200.000	
7				<u>TRANSFERENCIAS DE CAPITAL</u>				680.000
	74			A SOCIEDADES PÚBLICAS, ENTIDADES PÚBLICAS EMPRESARIALES, FUNDACIONES Y RESTO DE ENTES DEL SECTOR PÚBLICO AUTONÓMICO			300.000	
		740		A SOCIEDADES MERCANTILES AUTONÓMICAS				
		740	11	Sociedad Regional de Cultura y Deporte, S.L.	200.000			
		744		UNIVERSIDAD DE CANTABRIA				
		744	01	Instituto Internacional de Investigaciones Prehistóricas. Edición libros, organización reuniones científicas de carácter internacional	30.000			
		744	02	Trabajos de investigación en La Garma	70.000			
	76			A ENTIDADES LOCALES			200.000	
		761		PROTECCIÓN DEL PATRIMONIO CULTURAL		200.000		
	78			A FAMILIAS E INSTITUCIONES SIN FINES DE LUCRO			180.000	

	CÓDIGO	DENOMINACIÓN
SECCIÓN	08	CULTURA, TURISMO Y DEPORTE
SERVICIO	03	DIRECCIÓN GENERAL DE CULTURA
PROGRAMA	337A	PATRIMONIO CULTURAL

CAPÍTULO	ARTÍCULO	SUBCONCEPTO	CONCEPTO	EXPLICACIÓN DEL GASTO	IMPORTE TOTAL (Euros sin céntimos)			
					SUBCONCEPTO	CONCEPTO	ARTÍCULO	CAPÍTULO
		781		COLEGIO OFICIAL DE ARQUITECTOS DE CANTABRIA. DIFUSIÓN DE LA ARQUITECTURA DEL PATRIMONIO CULTURAL		30.000		
		782		CONSERVACIÓN DEL PATRIMONIO RELIGIOSO. OBISPADO DE LA IGLESIA CATÓLICA EN SANTANDER		150.000		

TOTAL PROGRAMA:	2.913.642
------------------------	------------------

	CÓDIGO	DENOMINACIÓN
SECCIÓN	08	CULTURA, TURISMO Y DEPORTE
SERVICIO	04	DIRECCIÓN GENERAL DE DEPORTE
PROGRAMA	336A	FOMENTO Y APOYO A LAS ACTIVIDADES DEPORTIVAS

CAPÍTULO	ARTÍCULO	SUBCONCEPTO	CONCEPTO	EXPLICACIÓN DEL GASTO	IMPORTE TOTAL (Euros sin céntimos)			
					SUBCONCEPTO	CONCEPTO	ARTÍCULO	CAPÍTULO
1				<u>GASTOS DE PERSONAL</u>				1.051.912
	10			ALTOS CARGOS			60.577	
	12			FUNCIONARIOS Y ESTATUTARIOS			564.289	
	13			LABORALES			245.793	
	16			CUOTAS, PRESTACIONES Y GASTOS SOCIALES A CARGO DEL EMPLEADOR			181.253	
		160	00	Seguridad Social	181.253			
2				<u>GASTOS CORRIENTES EN BIENES Y SERVICIOS</u>				1.165.640
	20			ARRENDAMIENTOS Y CÁNONES			4.200	
	21			REPARACIONES, MANTENIMIENTO Y CONSERVACIÓN			10.600	
	22			MATERIAL, SUMINISTROS Y OTROS			1.131.400	
		221	99	Otros suministros	10.000			
		226	02	Publicidad y propaganda	63.000			
		226	06	Reuniones, conferencias y cursos	12.000			
		227	06	Estudios y trabajos técnicos	10.000			
		227	99	Otros	40.000			
	23			INDEMNIZACIONES POR RAZÓN DEL SERVICIO			19.440	
4				<u>TRANSFERENCIAS CORRIENTES</u>				5.044.903
	41			A ORGANISMOS AUTÓNOMOS			500	
		419		CONSEJO SUPERIOR DE DEPORTES		500		
	44			A SOCIEDADES PÚBLICAS, ENTIDADES PÚBLICAS EMPRESARIALES, FUNDACIONES Y RESTO DE ENTES DEL SECTOR PÚBLICO AUTONÓMICO			832.295	
		440		A SOCIEDADES MERCANTILES AUTONÓMICAS				
		440	08	Sociedad Regional de Turismo de Cantabria, S.A.	505.813			

	CÓDIGO	DENOMINACIÓN
SECCIÓN	08	CULTURA, TURISMO Y DEPORTE
SERVICIO	04	DIRECCIÓN GENERAL DE DEPORTE
PROGRAMA	336A	FOMENTO Y APOYO A LAS ACTIVIDADES DEPORTIVAS

CAPÍTULO	ARTÍCULO	SUBCONCEPTO	CONCEPTO	EXPLICACIÓN DEL GASTO	IMPORTE TOTAL (Euros sin céntimos)			
					SUBCONCEPTO	CONCEPTO	ARTÍCULO	CAPÍTULO
		440	11	Sociedad Regional de Cultura y Deporte, S.L.	304.637			
		444		UNIVERSIDAD DE CANTABRIA				
		444	01	Departamento de Deportes. Organización y funcionamiento	21.845			
	46			A ENTIDADES LOCALES			1.051.408	
		461		ESCUELAS DEPORTIVAS MUNICIPALES. ORGANIZACIÓN Y FUNCIONAMIENTO				
		461	01	Ayuntamiento de Alfoz de Lloredo	2.004			
		461	02	Ayuntamiento de Ampuero	1.588			
		461	03	Ayuntamiento de Arenas de Iguña	1.508			
		461	04	Ayuntamiento de Astillero	6.988			
		461	05	Ayuntamiento de Cabezón de la Sal	2.938			
		461	06	Ayuntamiento de Camargo	8.814			
		461	07	Ayuntamiento de Cartes	1.309			
		461	08	Ayuntamiento de Castro Urdiales	5.082			
		461	09	Ayuntamiento de Colindres	2.064			
		461	10	Ayuntamiento de Comillas	2.620			
		461	11	Ayuntamiento de Corrales de Buelna	3.653			
		461	12	Ayuntamiento de Entrambasaguas	1.270			
		461	13	Ayuntamiento de Laredo	7.146			
		461	14	Ayuntamiento de San Felices de Buelna	952			
		461	15	Ayuntamiento de Mazcuerras	1.985			
		461	16	Ayuntamiento de Medio Cudeyo	4.605			
		461	17	Ayuntamiento de Marina de Cudeyo	1.270			
		461	18	Ayuntamiento de Piélagos	5.756			
		461	19	Ayuntamiento de Polanco	2.462			
		461	20	Ayuntamiento de Reinosa	3.176			
		461	21	Ayuntamiento de Reocín	3.256			

	CÓDIGO	DENOMINACIÓN
SECCIÓN	08	CULTURA, TURISMO Y DEPORTE
SERVICIO	04	DIRECCIÓN GENERAL DE DEPORTE
PROGRAMA	336A	FOMENTO Y APOYO A LAS ACTIVIDADES DEPORTIVAS

CAPÍTULO	ARTÍCULO	SUBCONCEPTO	CONCEPTO	EXPLICACIÓN DEL GASTO	IMPORTE TOTAL (Euros sin céntimos)			
					SUBCONCEPTO	CONCEPTO	ARTÍCULO	CAPÍTULO
		461	22	Ayuntamiento de Ribamontán al Mar	1.191			
		461	23	Ayuntamiento de Riotuerto	1.270			
		461	24	Ayuntamiento de Ruesga	1.270			
		461	25	Ayuntamiento de San Vicente de la Barquera	1.191			
		461	26	Ayuntamiento de Santa María de Cayón	2.620			
		461	27	Ayuntamiento de Santander	23.742			
		461	28	Ayuntamiento de Santillana del Mar	2.541			
		461	29	Ayuntamiento de Santoña	6.908			
		461	30	Ayuntamiento de Selaya	1.191			
		461	31	Ayuntamiento de Soba	1.191			
		461	32	Ayuntamiento de Suances	3.890			
		461	33	Ayuntamiento de Torrelavega	15.802			
		461	34	Ayuntamiento de Valdágila	1.350			
		461	35	Ayuntamiento de Val de San Vicente	2.064			
		461	36	Ayuntamiento de Villaescusa	1.270			
		462		ACONTECIMIENTOS DEPORTIVOS NACIONALES E INTERNACIONALES		86.939		
		462	01	Junta Vecinal de Viérnoles. Torneo San Jorge	889			
		462	02	Ayuntamiento de Astillero. Gran Premio de ciclismo San José	3.335			
		462	03	Ayuntamiento de Bareyo. Carrera popular Costa de Ajo	1.482			
		462	04	Ayuntamiento de Castro Urdiales. Bandera Flavióbriga de traineras	1.186			
		462	05	Ayuntamiento de Castro Urdiales. Bandera de Castro de traineras	4.373			
		462	06	Ayuntamiento de Colindres. Liga Nacional de Piragüismo Hernando Calleja. Regata Nacional de Maratón	2.224			
		462	07	Ayuntamiento de Laredo. Derby Playa Salvé	1.074			

	CÓDIGO	DENOMINACIÓN
SECCIÓN	08	CULTURA, TURISMO Y DEPORTE
SERVICIO	04	DIRECCIÓN GENERAL DE DEPORTE
PROGRAMA	336A	FOMENTO Y APOYO A LAS ACTIVIDADES DEPORTIVAS

CAPÍTULO	ARTÍCULO	SUBCONCEPTO	CONCEPTO	EXPLICACIÓN DEL GASTO	IMPORTE TOTAL (Euros sin céntimos)			
					SUBCONCEPTO	CONCEPTO	ARTÍCULO	CAPÍTULO
		462	08	Ayuntamiento de Limpías. Rallysprint Villa de Limpías	889			
		462	09	Ayuntamiento de Marina de Cudeyo. Torneo de Remo Bandera de ACT Marina de Cudeyo	8.895			
		462	10	Ayuntamiento de Mazcuerras. Torneo Voley a cuatro Ayuntamiento de Mazcuerras	1.482			
		462	11	Ayuntamiento de Medio Cudeyo. Subida Automovilística a Peña Cabarga	889			
		462	12	Ayuntamiento de Medio Cudeyo. Trofeo Ayuntamiento de Medio Cudeyo de ciclocross	1.853			
		462	13	Ayuntamiento de Polanco. Milla Urbana de Polanco	741			
		462	14	Ayuntamiento de Polanco. Duatlón Ayuntamiento de Polanco	667			
		462	15	Ayuntamiento de Potes. Subida pedestre Desfiladero de la Hermida	1.112			
		462	16	Ayuntamiento de Reinosa. Triatlón Blanco Reinosa-Alto Campoo	3.335			
		462	17	Ayuntamiento de San Vicente de la Barquera. Gran Premio La Folía	1.482			
		462	18	Ayuntamiento de Santa María de Cayón. Milla Urbana	1.482			
		462	19	Ayuntamiento de Santander. Edición del Concurso de saltos Internacionales de Santander	4.448			
		462	20	Ayuntamiento de Santoña. Duatlón de montaña de Santoña	1.853			
		462	21	Ayuntamiento de Suances. Torneo Internacional de Voley Playa Villa de Suances	2.965			
		462	22	Ayuntamiento de Suances. Torneo Internacional de Balonmano Playa	8.895			
		462	23	Centro de interpretación Turística Asón-Agüera-Trasmiera. Subida a Porracolina	1.853			
		462	24	Junta Vecinal de la Concha. Open de Mountain Bike Santos Mártires	741			
		462	25	Junta Vecinal de Puente Viesgo. Milla Atlética	2.224			
		463		INSTITUTO MUNICIPAL DE DEPORTES DE SANTANDER. AYUDA USO DE INSTALACIONES DEPORTE BASE		20.058		

	CÓDIGO	DENOMINACIÓN
SECCIÓN	08	CULTURA, TURISMO Y DEPORTE
SERVICIO	04	DIRECCIÓN GENERAL DE DEPORTE
PROGRAMA	336A	FOMENTO Y APOYO A LAS ACTIVIDADES DEPORTIVAS

CAPÍTULO	ARTÍCULO	SUBCONCEPTO	CONCEPTO	EXPLICACIÓN DEL GASTO	IMPORTE TOTAL (Euros sin céntimos)			
					SUBCONCEPTO	CONCEPTO	ARTÍCULO	CAPÍTULO
		464		INSTITUTO MUNICIPAL DE DEPORTES DE TORRELAVEGA. AYUDA USO DE INSTALACIONES DEPORTE BASE		4.361		
		465		CONSORCIO DE INFRAESTRUCTURAS DEPORTIVAS DE CANTABRIA. FUNCIONAMIENTO Y MANTENIMIENTO DE PISCINAS		802.113		
	47			A EMPRESAS PRIVADAS			723	
		471		A EMPRESAS PRIVADAS		723		
	48			A FAMILIAS E INSTITUCIONES SIN FINES DE LUCRO			3.159.977	
		481		FEDERACIONES DEPORTIVAS. ORGANIZACIÓN Y FUNCIONAMIENTO				
		481 01		F.C. de Actividades Subacuáticas	8.021			
		481 02		F.C. de Ajedrez	9.224			
		481 03		F.C. de Atletismo	43.677			
		481 04		F.C. de Automovilismo	8.340			
		481 05		F.C. de Bádminton	4.385			
		481 06		F.C. de Baloncesto	25.700			
		481 07		F.C. de Balonmano	24.454			
		481 08		F.C. de Billar	3.855			
		481 09		F.C. de Bolos	52.484			
		481 10		F.C. de Boxeo	7.485			
		481 11		F.C. de Caza	10.585			
		481 12		F.C. de Ciclismo	35.537			
		481 13		F.C. de Deportes Aéreos	4.627			
		481 14		F.C. de Deportes de Invierno	11.871			
		481 15		F.C. de Deporte Rural	4.121			
		481 16		F.C. de Espeleología	4.318			
		481 17		F.C. de Fútbol	36.534			
		481 18		F.C. de Gimnasia	5.140			

	CÓDIGO	DENOMINACIÓN
SECCIÓN	08	CULTURA, TURISMO Y DEPORTE
SERVICIO	04	DIRECCIÓN GENERAL DE DEPORTE
PROGRAMA	336A	FOMENTO Y APOYO A LAS ACTIVIDADES DEPORTIVAS

CAPÍTULO	ARTÍCULO	SUBCONCEPTO	CONCEPTO	EXPLICACIÓN DEL GASTO	IMPORTE TOTAL (Euros sin céntimos)			
					SUBCONCEPTO	CONCEPTO	ARTÍCULO	CAPÍTULO
		481	19	F.C. de Golf	14.668			
		481	20	F.C. de Halterofilia	4.627			
		481	21	F.C. de Hípica	7.939			
		481	22	F.C. de Hockey	10.368			
		481	23	F.C. de Judo	11.512			
		481	24	F.C. de Karate y Deportes Asociados	11.512			
		481	25	F.C. de Kickboxing	3.553			
		481	26	F.C. de Deportes de Personas con Discapacidad Física	16.198			
		481	27	F.C. de Discapacitados Intelectuales	9.719			
		481	28	F.C. de Deportes de Montaña y Escalada	8.393			
		481	29	F.C. de Motociclismo	7.697			
		481	30	F.C. de Natación	16.256			
		481	31	F.C. de Pádel	3.335			
		481	32	F.C. de Palomas Mensajeras	3.403			
		481	33	F.C. de Patinaje	11.947			
		481	34	F.C. de Pentatlón Moderno y Triatlón	6.642			
		481	35	F.C. de Pesca y Casting	8.903			
		481	36	F.C. de Petanca	6.767			
		481	37	F.C. de Piragüismo	9.058			
		481	38	F.C. de Remo	37.794			
		481	39	F.C. de Rugby	9.410			
		481	40	F.C. de Salvamento y Socorrismo	7.092			
		481	41	F.C. de Squash	3.403			
		481	42	F.C. de Surf	6.010			
		481	43	F.C. de Taekwondo	12.063			
		481	44	F.C. de Tenis	10.906			

	CÓDIGO	DENOMINACIÓN
SECCIÓN	08	CULTURA, TURISMO Y DEPORTE
SERVICIO	04	DIRECCIÓN GENERAL DE DEPORTE
PROGRAMA	336A	FOMENTO Y APOYO A LAS ACTIVIDADES DEPORTIVAS

CAPÍTULO	ARTÍCULO	SUBCONCEPTO	CONCEPTO	EXPLICACIÓN DEL GASTO	IMPORTE TOTAL (Euros sin céntimos)			
					SUBCONCEPTO	CONCEPTO	ARTÍCULO	CAPÍTULO
		481	45	F.C. de Tenis de Mesa	4.169			
		481	46	F.C. de Tiro con Arco	4.892			
		481	47	F.C. de Tiro Olímpico	12.173			
		481	48	F.C. de Vela	12.412			
		481	49	F.C. Voleibol	11.417			
		482		ACTIVIDADES DEPORTIVAS		1.193.221		
		483		AYUDA A DEPORTES AUTÓCTONOS. REMO Y BOLOS		246.708		
		483	01	Federación Cantabra de Bolos	73.375			
		483	02	Federación Cantabra de Remo	36.745			
		484		ACONTECIMIENTOS DEPORTIVOS NACIONALES E INTERNACIONALES		450.228		
		484	01	C.D.B. Peña Deportiva El Lobio. Open Internacional Ciudad de Torrelavega	942			
		484	02	C.D.E. Peñucas. Rally Cantabria Infinita	45.900			
		484	03	C.D.B. El Diario Montañés. Circuito Montañés	70.758			
		484	04	A. Prensa Deportiva Cantabria. Gala del Deporte	10.847			
		484	05	C.D.E. Profesionales de Golf de Cantabria. Circuito PRO-AM	54.942			
		484	06	C.D.B. Ciclista Besaya. Vuelta Internacional al Besaya	9.815			
		484	07	C.D.B. Atlético Camargo Juan de Herrera. Cross Punta Parayas	6.279			
		484	08	F.C. de Surf. Torneo Pro Junior	7.849			
		484	09	C.D.E. Oruña Bajo Pas. Media Maratón Bajo Pas	2.747			
		484	10	C.D.E. Los Locos Surf. Event Billabong	942			
		484	11	AID 100 Km. de Cantabria. 100 Km Internacionales	3.924			
		484	12	C.D.E. Sagardia. Trofeo Internacional Gobierno de Cantabria	3.615			
		484	13	C.D.B. Montañesa Escobedo. Torneo Juvenil Valle de Camargo	3.061			

	CÓDIGO	DENOMINACIÓN
SECCIÓN	08	CULTURA, TURISMO Y DEPORTE
SERVICIO	04	DIRECCIÓN GENERAL DE DEPORTE
PROGRAMA	336A	FOMENTO Y APOYO A LAS ACTIVIDADES DEPORTIVAS

CAPÍTULO	ARTÍCULO	SUBCONCEPTO	CONCEPTO	EXPLICACIÓN DEL GASTO	IMPORTE TOTAL (Euros sin céntimos)			
					SUBCONCEPTO	CONCEPTO	ARTÍCULO	CAPÍTULO
		484 14	C.D.E. Judo Club Torrelavega. Jornadas Internacionales Ciudad de Torrelavega		3.532			
		484 15	C.D.E. Master Campeones de Pesca. Master Campeones		9.419			
		484 16	F.C. de Tiro Olímpico. Gran Torneo Comunidad Autónoma de Cantabria		1.414			
		484 17	C.D.E. Amigos del Deporte. 10 Km. en Ruta Villa de Laredo. Campeonato de Cantabria		1.963			
		484 18	C.D.E. Automóvil Club del Norte Sport. Rallye de Guriezo		2.668			
		484 19	F.C. de Petanca. Torneo Nacional de Petanca Cantabria Infinita		1.179			
		484 20	C.D.E. Cóbreces. Rallye de Cóbreces		942			
		484 21	C.D.E. Delasalle. Torneo Nacional de Balonmano		1.648			
		484 22	F.C. de Motociclismo. Trofeo Interautonómico de Medio Cudeyo		863			
		484 23	F.C. de Hípica. Concurso Nacional de Salto de obstáculos Categoría C		1.022			
		484 24	C.D.E. Liérganes-Penagos. Carrera Popular El Arenal Valle de Penagos. Carrera Popular de Pámanes Memorial José Antonio Gutiérrez		1.335			
		484 25	C.D.E. Adal Sport. Subida a Alisas		2.295			
		484 26	F.C. de Bolos. Actividades e intercambios nacionales e internaciones		5.494			
		484 27	C.D.E. Peña de Fondo de Cantabria. San Silvestre de Santander		1.335			
		484 28	C.D.B. Atletismo Torrelavega. Memorial Chuco Puente		1.963			
		484 29	C.D.B. Ciclista Marcos Trueba. Vuelta Cantabria Master		1.374			
		484 30	C.D.B. Unión Ciclista Trueba. Gran Premio Caja Cantabria		1.374			
		484 31	F.C. de Atletismo. Gran Premio Nacional de Cantabria		14.128			

	CÓDIGO	DENOMINACIÓN
SECCIÓN	08	CULTURA, TURISMO Y DEPORTE
SERVICIO	04	DIRECCIÓN GENERAL DE DEPORTE
PROGRAMA	336A	FOMENTO Y APOYO A LAS ACTIVIDADES DEPORTIVAS

CAPÍTULO	ARTÍCULO	SUBCONCEPTO	CONCEPTO	EXPLICACIÓN DEL GASTO	IMPORTE TOTAL (Euros sin céntimos)			
					SUBCONCEPTO	CONCEPTO	ARTÍCULO	CAPÍTULO
		484 32	F.C. de Fútbol. Jornadas Técnicas Colegio Entrenadores		2.747			
		484 33	C.D.E. Peña Zalo. Cross Nuestra Señora de Belén		1.177			
		484 34	C.D.B. Ajedrez Solvay. Open Ciudad de Torrelavega		1.570			
		484 35	C.D.E. Manuel Barquín. Liga Amateur Nacional		942			
		484 36	C.D.B. Cetrería y Protección de las Aves de Presa en Cantabria. Cetrería Villa de Suances		942			
		484 37	C.D.B. Sardinero Hockey Club. Memorial Carlos Cagigal		2.040			
		484 38	C.D.E. para la divulgación del Ajedrez en Cantabria. Ajedrez Ciudad de Santander		1.726			
		484 39	C.D.B. Real Club de Regatas de Santander. Torneo de Ajedrez activo Real Club de Regatas		1.491			
		484 40	C.D.B. Atlético Corrales. Gran Premio Corrales de Buelna		1.177			
		484 41	C.D.B. Ciclista Herminio Díaz Zabala. Clásica Memorial Rodríguez Inguanzo		1.570			
		484 42	C.D.E. Peña Ciclista Sprint. Gran Premio Ayuntamiento de Camargo		2.197			
		484 43	C.D.B. Petanca Tablanca. Torneo Internacional Real Valle Camargo		894			
		484 44	C.D.E. Piseña Sport. Rallye de Selaya		2.355			
		484 45	Club Ajedrez Salcedo. Torneo Internacional Virgen de Valencia		942			
		484 46	C.D.B. Toranzo Sport. Rallye de Toranzo		944			
		484 47	A.D. Amigos de la Marga. Torneo Nacional de padel Real Sitio de la Magdalena		1.335			
		484 48	Club Deportivo Laredo. Torneo Juvenil Villa de Laredo		1.491			
		484 49	C.D.B. OCD Sportpublic. Vuelta Ciclista a Cantabria		4.787			
		484 50	C.D.B. Natación Camargo. Trofeo de Natación Ayuntamiento de Camargo		3.061			
		484 51	C.D.E. Escudería Montañesa. Rallye de Cantabria		3.767			

	CÓDIGO	DENOMINACIÓN
SECCIÓN	08	CULTURA, TURISMO Y DEPORTE
SERVICIO	04	DIRECCIÓN GENERAL DE DEPORTE
PROGRAMA	336A	FOMENTO Y APOYO A LAS ACTIVIDADES DEPORTIVAS

CAPÍTULO	ARTÍCULO	SUBCONCEPTO	CONCEPTO	EXPLICACIÓN DEL GASTO	IMPORTE TOTAL (Euros sin céntimos)			
					SUBCONCEPTO	CONCEPTO	ARTÍCULO	CAPÍTULO
		484	52	C.D.B. Parayas S.D. Open Tenis Ayuntamiento de Camargo	5.102			
		485		CURSOS DE FORMACIÓN Y PERFECCIONAMIENTO DE TÉCNICAS		28.020		
		486		BECAS, PREMIOS, CONCURSOS Y CERTÁMENES		251.784		
		487		DEPORTE PARA DISCAPACITADOS. FOMENTO DE ACTIVIDADES DEPORTIVAS		62.296		
		487	01	Asociación Sordos del Besaya (ASOBE)	915			
		487	02	Asociación Sordos de Laredo	850			
		487	03	Asociación Sordos de Santander	1.706			
		487	04	Asociación de Lesionados Medulares y Discapacitados Físicos de Cantabria (ASPAYM Cantabria)	1.796			
		487	05	C.D.E. Minusválidos Físicos de Cantabria	1.886			
		487	06	Asociación Cántabra Pro Salud Mental de Santander (ASCASAM)	1.796			
		487	07	Colegio Educación Especial Parayas	898			
		487	08	C.D.E. Padre Apolinar	1.347			
		487	09	C.D.E. Vela Adaptada Santander	2.874			
		487	10	Asociación de Personas con discapacidad (ADICAS) Castro Urdiales	1.617			
		487	11	Atención de Afectados por Parálisis Cerebral y Alteraciones Afines (ASPACE Cantabria)	3.413			
		487	12	Asociación de Entidades de Cantabria a favor de personas con retraso mental (FEAPS) Cantabria	1.706			
		487	13	Asociación Amica	6.736			
		487	14	C.D.E. Valdenoja	1.347			
		487	15	C.D.E. Minusválidos Valle Camargo	2.874			
		487	16	Fundación Síndrome de Down Cantabria	1.886			
		487	17	Asociación Cántabra de Deporte Especial	1.706			
		487	18	Federación de Asociaciones de Minusválidos Físicos de Cantabria (COCEMFE)	14.731			

	CÓDIGO	DENOMINACIÓN
SECCIÓN	08	CULTURA, TURISMO Y DEPORTE
SERVICIO	04	DIRECCIÓN GENERAL DE DEPORTE
PROGRAMA	336A	FOMENTO Y APOYO A LAS ACTIVIDADES DEPORTIVAS

CAPÍTULO	ARTÍCULO	SUBCONCEPTO	CONCEPTO	EXPLICACIÓN DEL GASTO	IMPORTE TOTAL (Euros sin céntimos)			
					SUBCONCEPTO	CONCEPTO	ARTÍCULO	CAPÍTULO
		487	19	Asociación Cántabra a favor de las personas con discapacidad intelectual (AMPROS)	3.772			
		487	20	C.D.E. Sky sin límites	1.020			
		488		BECAS DE FORMACIÓN E INVESTIGACIÓN		22.100		
		489		FOMENTO DE ACTIVIDADES DEPORTIVAS				
		489	01	Club Deportivo Básico Bike Live	217.111			
		489	02	Fundación de Bolos de Cantabria	7.413			
		489	03	Asociación Peñas de Bolos (APEBOL)	72.250			
		489	04	Club Elemental Triatlón Buelna	4.250			
6				<u>INVERSIONES REALES</u>				1.320.703
	60			INVERSIÓN NUEVA EN INFRAESTRUCTURA Y BIENES DESTINADOS AL USO GENERAL			876.000	
	61			INVERSIÓN DE REPOSICIÓN EN INFRAESTRUCTURA Y BIENES DESTINADOS AL USO GENERAL			111.437	
	62			INVERSIÓN NUEVA ASOCIADA AL FUNCIONAMIENTO OPERATIVO DE LOS SERVICIOS			42.000	
	63			INVERSIÓN DE REPOSICIÓN ASOCIADA AL FUNCIONAMIENTO OPERATIVO DE LOS SERVICIOS			91.000	
	64			GASTOS DE INVERSIONES DE CARÁCTER INMATERIAL			200.266	
7				<u>TRANSFERENCIAS DE CAPITAL</u>				6.049.000
	74			A SOCIEDADES PÚBLICAS, ENTIDADES PÚBLICAS EMPRESARIALES, FUNDACIONES Y RESTO DE ENTES DEL SECTOR PÚBLICO AUTONÓMICO			1.330.000	
		740		A SOCIEDADES MERCANTILES AUTONÓMICAS				
		740	11	Sociedad Regional de Cultura y Deporte, S.L.	1.330.000			
	76			A ENTIDADES LOCALES			2.674.000	

	CÓDIGO	DENOMINACIÓN
SECCIÓN	08	CULTURA, TURISMO Y DEPORTE
SERVICIO	04	DIRECCIÓN GENERAL DE DEPORTE
PROGRAMA	336A	FOMENTO Y APOYO A LAS ACTIVIDADES DEPORTIVAS

CAPÍTULO	ARTÍCULO	SUBCONCEPTO	CONCEPTO	EXPLICACIÓN DEL GASTO	IMPORTE TOTAL (Euros sin céntimos)			
					SUBCONCEPTO	CONCEPTO	ARTÍCULO	CAPÍTULO
		761		AYUNTAMIENTO DE MIENGO. INFRAESTRUCTURAS DEPORTIVAS		600.000		
		762		DOTACIÓN PARA SERVICIOS DE MEDICINA DEPORTIVA				
		762	01	Ayuntamiento de Astillero	6.000			
		762	02	Ayuntamiento de Bezana	6.000			
		762	03	Ayuntamiento de Cabezón de la Sal	6.000			
		762	04	Ayuntamiento de Castro Urdiales	6.000			
		762	05	Ayuntamiento de Colindres	6.000			
		762	06	Ayuntamiento de Santander	6.000			
		762	07	Ayuntamiento de Santoña	6.000			
		762	08	Ayuntamiento de Laredo	6.000			
		762	09	Ayuntamiento de Piélagos	6.000			
		763		CONSORCIO DE INFRAESTRUCTURAS DEPORTIVAS DE CANTABRIA. CONSTRUCCIÓN DE PISCINAS E INSTALACIONES COMPLEMENTARIAS		2.020.000		
	77			A EMPRESAS PRIVADAS			2.000.000	
		771		REAL RACING CLUB DE SANTANDER, S.A.D. PROMOCIÓN DEPORTIVA		2.000.000		
	78			A FAMILIAS E INSTITUCIONES SIN FINES DE LUCRO			45.000	
		781		ADQUISICIÓN DE MATERIAL DEPORTIVO REMO		45.000		
8				<u>ACTIVOS FINANCIEROS</u>				500
	85			ADQUISICIÓN DE ACCIONES Y PARTICIPACIONES DEL SECTOR PÚBLICO			500	
		850		ADQUISICIÓN DE ACCIONES Y PARTICIPACIONES DEL SECTOR PÚBLICO		500		

TOTAL PROGRAMA:	14.632.658
------------------------	-------------------

	CÓDIGO	DENOMINACIÓN
SECCIÓN	08	CULTURA, TURISMO Y DEPORTE
SERVICIO	05	DIRECCIÓN GENERAL DE TURISMO
PROGRAMA	432A	COORDINACIÓN Y PROMOCIÓN DEL TURISMO

CAPÍTULO	ARTÍCULO	SUBCONCEPTO	CONCEPTO	EXPLICACIÓN DEL GASTO	IMPORTE TOTAL (Euros sin céntimos)			
					SUBCONCEPTO	CONCEPTO	ARTÍCULO	CAPÍTULO
1				<u>GASTOS DE PERSONAL</u>				1.029.611
	10			ALTOS CARGOS			60.577	
	12			FUNCIONARIOS Y ESTATUTARIOS			790.651	
	13			LABORALES			17.484	
	16			CUOTAS, PRESTACIONES Y GASTOS SOCIALES A CARGO DEL EMPLEADOR			160.899	
		160	00	Seguridad Social	160.899			
2				<u>GASTOS CORRIENTES EN BIENES Y SERVICIOS</u>				453.406
	20			ARRENDAMIENTOS Y CÁNONES			157.376	
	21			REPARACIONES, MANTENIMIENTO Y CONSERVACIÓN			7.640	
	22			MATERIAL, SUMINISTROS Y OTROS			253.940	
		221	99	Otros suministros	11.200			
		226	02	Publicidad y propaganda	30.000			
		226	06	Reuniones, conferencias y cursos	16.000			
		226	99	Otros	5.000			
		227	06	Estudios y trabajos técnicos	7.200			
		227	99	Otros	17.100			
	23			INDEMNIZACIONES POR RAZÓN DEL SERVICIO			34.450	
4				<u>TRANSFERENCIAS CORRIENTES</u>				2.102.499
	44			A SOCIEDADES PÚBLICAS, ENTIDADES PÚBLICAS EMPRESARIALES, FUNDACIONES Y RESTO DE ENTES DEL SECTOR PÚBLICO AUTONÓMICO			1.574.960	
		440		A SOCIEDADES MERCANTILES AUTONÓMICAS				
		440	08	Sociedad Regional de Turismo de Cantabria, S.A.	945.360			
		440	09	El Soplao, S.L.	539.600			

	CÓDIGO	DENOMINACIÓN
SECCIÓN	08	CULTURA, TURISMO Y DEPORTE
SERVICIO	05	DIRECCIÓN GENERAL DE TURISMO
PROGRAMA	432A	COORDINACIÓN Y PROMOCIÓN DEL TURISMO

CAPÍTULO	ARTÍCULO	SUBCONCEPTO	CONCEPTO	EXPLICACIÓN DEL GASTO	IMPORTE TOTAL (Euros sin céntimos)			
					SUBCONCEPTO	CONCEPTO	ARTÍCULO	CAPÍTULO
		444		UNIVERSIDAD DE CANTABRIA				
		444	01	Master en Dirección de Marketing de Empresas Turísticas y experto en gestión de negocios y destinos turísticos	57.000			
		449		AL RESTO DE ENTIDADES DEL SECTOR PÚBLICO				
		449	13	IES Peñacastillo. Actividades de formación en hostelería y turismo	25.000			
		449	14	IES Fuente Fresnedo. Actividades de formación en hostelería y turismo	8.000			
	46			A ENTIDADES LOCALES			482.539	
		461		FOMENTO DE ACTIVIDADES DE PROMOCIÓN TURÍSTICA		482.539		
		461	01	Oficina de Información Turística. Ayuntamiento de Argoños	2.565			
		461	02	Oficina de Información Turística. Ayuntamiento de Vega de Liébana	4.598			
		461	03	Oficina de Información Turística. Ayuntamiento de Alfoz de Lloredo	2.565			
		461	04	Oficina de Información Turística. Ayuntamiento de Liérganes	2.565			
		461	05	Oficina de Información Turística. Ayuntamiento de Reinoso	10.260			
		461	06	Oficina de Información Turística. Ayuntamiento de Arnauero	5.130			
		461	07	Oficina de Información Turística. Ayuntamiento de Valderredible	2.565			
		461	08	Oficina de Información Turística. Ayuntamiento de Santander	15.390			
		461	09	Oficina de Información Turística. Ayuntamiento de Cabezón de la Sal	5.130			
		461	10	Oficina de Información Turística. Ayuntamiento de Ampuero	2.565			
		461	11	Oficina de Información Turística. Ayuntamiento de Corrales de Buelna	2.565			

	CÓDIGO	DENOMINACIÓN
SECCIÓN	08	CULTURA, TURISMO Y DEPORTE
SERVICIO	05	DIRECCIÓN GENERAL DE TURISMO
PROGRAMA	432A	COORDINACIÓN Y PROMOCIÓN DEL TURISMO

CAPÍTULO	ARTÍCULO	SUBCONCEPTO	CONCEPTO	EXPLICACIÓN DEL GASTO	IMPORTE TOTAL (Euros sin céntimos)			
					SUBCONCEPTO	CONCEPTO	ARTÍCULO	CAPÍTULO
		461	12	Oficina de Información Turística. Ayuntamiento de San Vicente de la Barquera	13.680			
		461	13	Oficina de Información Turística. Ayuntamiento de Potes	7.695			
		461	14	Oficina de Información Turística. Ayuntamiento de Ruate	2.565			
		461	15	Oficina de Información Turística. Ayuntamiento de Cillorigo de Liébana	5.130			
		461	16	Oficina de Información Turística. Ayuntamiento de Noja	2.565			
		461	17	Oficina de Información Turística. Ayuntamiento de Suances	9.405			
		461	18	Oficina de Información Turística. Ayuntamiento de Camaleño	6.840			
		461	19	Oficina de Información Turística. Ayuntamiento de Comillas	8.550			
		461	20	Oficina de Información Turística. Ayuntamiento de Piélagos	8.550			
		461	21	Oficina de Información Turística. Ayuntamiento de Liendo	8.550			
		461	22	Oficina de Información Turística. Ayuntamiento de Marina de Cudeyo	7.530			
		461	23	Oficina de Información Turística. Ayuntamiento de Torrelavega	6.988			
		461	24	Oficina de Información Turística. Ayuntamiento de Santa Cruz de Bezana	4.174			
		461	25	Oficina de Información Turística. Ayuntamiento de Santa María de Cayón	4.066			
		461	26	Oficina de Información Turística. Ayuntamiento de Santoña	3.827			
		461	27	Oficina de Información Turística. Ayuntamiento de Colindres	3.614			
		461	28	Oficina de Información Turística. Ayuntamiento de Ribamontán al Mar	3.326			
		461	29	Oficina de Información Turística. Ayuntamiento de Peñarrubia	3.289			

	CÓDIGO	DENOMINACIÓN
SECCIÓN	08	CULTURA, TURISMO Y DEPORTE
SERVICIO	05	DIRECCIÓN GENERAL DE TURISMO
PROGRAMA	432A	COORDINACIÓN Y PROMOCIÓN DEL TURISMO

CAPÍTULO	ARTÍCULO	SUBCONCEPTO	CONCEPTO	EXPLICACIÓN DEL GASTO	IMPORTE TOTAL (Euros sin céntimos)			
					SUBCONCEPTO	CONCEPTO	ARTÍCULO	CAPÍTULO
		461	30	Oficina de Información Turística. Ayuntamiento de Valdáliga	3.012			
		461	31	Oficina de Información Turística. Ayuntamiento de Los Tojos	2.940			
		461	32	Oficina de Información Turística. Ayuntamiento de Rionansa	2.416			
		461	33	Fiesta de San Cipriano. Ayuntamiento de Cartes	5.130			
		461	34	Fiesta de la Perola de Vargas. Ayuntamiento de Puente Viesgo	2.565			
		461	35	Fiesta de la Hoya. Ayuntamiento de Valle de Villaverde	8.550			
		461	36	Fiesta de la Batalla de Flores. Ayuntamiento de Laredo	25.650			
		461	37	Fiestas del Carmen y San Pantaleón. Ayuntamiento de Camargo	7.695			
		461	38	Descenso Río Deva y Regata Santos Mártires. Ayuntamiento de Val de San Vicente	7.695			
		461	39	Fiestas de la Semanuca. Ayuntamiento de Santander	17.100			
		461	40	Fiesta de la Virgen de Valencia. Ayuntamiento de Piélagos	17.100			
		461	41	Fiesta del Carnaval. Ayuntamiento de Santoña	15.390			
		461	42	Subida senderista Los Tejos. Ayuntamiento de Peñarrubia	2.565			
		461	43	Fiestas de San Juan. Ayuntamiento de Santa Cruz de Bezana	2.565			
		461	44	Día de Campoo. Ayuntamiento de Reinosa	8.550			
		461	45	Día de Cantabria. Ayuntamiento de Cabezón de la Sal	8.550			
		461	46	Coso Blanco y San Andrés. Ayuntamiento de Castro Urdiales	17.100			
		461	47	Fiesta de la Folía. Ayuntamiento de San Vicente de la Barquera	8.550			
		461	48	Fiesta de la Santa Cruz. Ayuntamiento de Potes	8.550			

	CÓDIGO	DENOMINACIÓN
SECCIÓN	08	CULTURA, TURISMO Y DEPORTE
SERVICIO	05	DIRECCIÓN GENERAL DE TURISMO
PROGRAMA	432A	COORDINACIÓN Y PROMOCIÓN DEL TURISMO

CAPÍTULO	ARTÍCULO	SUBCONCEPTO	CONCEPTO	EXPLICACIÓN DEL GASTO	IMPORTE TOTAL (Euros sin céntimos)			
					SUBCONCEPTO	CONCEPTO	ARTÍCULO	CAPÍTULO
		461	49	Fiesta del Cocido. Ayuntamiento de Ruento	2.565			
		461	50	Fiesta de la Virgen Niña. Ayuntamiento de Ampuero	17.100			
		461	51	Fiesta de la Bien Aparecida. Ayuntamiento de Ampuero	7.695			
		461	52	Fiesta de los Baños de Ola. Ayuntamiento de Santander	17.100			
		461	53	Fiesta de la Gala Floral. Ayuntamiento de Torrelavega	18.810			
		461	54	Cabalgata de Reyes. Ayuntamiento de Santillana del Mar	6.840			
		461	55	La Verbena del Mantón. Ayuntamiento de Ramales de la Victoria	8.550			
		461	56	Fiestas de la Virgen de la Salud. Ayuntamiento de Camaleño	6.114			
	47			A EMPRESAS PRIVADAS			45.000	
		471		FOMENTO ACTIVIDADES TURÍSTICAS DE COMERCIALIZACIÓN		45.000		
6				<u>INVERSIONES REALES</u>				228.800
	60			INVERSIÓN NUEVA EN INFRAESTRUCTURA Y BIENES DESTINADOS AL USO GENERAL			40.000	
	62			INVERSIÓN NUEVA ASOCIADA AL FUNCIONAMIENTO OPERATIVO DE LOS SERVICIOS			100.000	
	63			INVERSIÓN DE REPOSICIÓN ASOCIADA AL FUNCIONAMIENTO OPERATIVO DE LOS SERVICIOS			43.000	
	64			GASTOS DE INVERSIONES DE CARÁCTER INMATERIAL			45.800	
7				<u>TRANSFERENCIAS DE CAPITAL</u>				13.901.571
	74			A SOCIEDADES PÚBLICAS, ENTIDADES PÚBLICAS EMPRESARIALES, FUNDACIONES Y RESTO DE ENTES DEL SECTOR PÚBLICO AUTONÓMICO			12.845.738	

	CÓDIGO	DENOMINACIÓN
SECCIÓN	08	CULTURA, TURISMO Y DEPORTE
SERVICIO	05	DIRECCIÓN GENERAL DE TURISMO
PROGRAMA	432A	COORDINACIÓN Y PROMOCIÓN DEL TURISMO

CAPÍTULO	ARTÍCULO	SUBCONCEPTO	CONCEPTO	EXPLICACIÓN DEL GASTO	IMPORTE TOTAL (Euros sin céntimos)			
					SUBCONCEPTO	CONCEPTO	ARTÍCULO	CAPÍTULO
		740		A SOCIEDADES MERCANTILES AUTONÓMICAS				
		740	08	Sociedad Regional de Turismo de Cantabria, S.A.	12.845.738			
	76			A ENTIDADES LOCALES			531.333	
		761		AYUNTAMIENTO DE NOJA. PLAN DE COMPETITIVIDAD		231.333		
		762		AYUNTAMIENTO DE RIBAMONTÁN AL MAR. PLAN DE COMPETITIVIDAD		300.000		
	77			A EMPRESAS PRIVADAS			524.500	
		771		PROGRAMA CALIDAD TURÍSTICA. ALOJAMIENTOS TURÍSTICOS		215.000		
		772		PROGRAMA CALIDAD TURÍSTICA. RESTAURACIÓN Y CAFETERÍAS		260.000		
		773		PROGRAMA CALIDAD TURÍSTICA. CAMPINGS		49.500		
	8			<u>ACTIVOS FINANCIEROS</u>				6.330.420
	85			ADQUISICIÓN DE ACCIONES Y PARTICIPACIONES DEL SECTOR PÚBLICO			6.330.420	
		850		ADQUISICIÓN DE ACCIONES Y PARTICIPACIONES DEL SECTOR PÚBLICO		6.330.420		

TOTAL PROGRAMA:	24.046.307
------------------------	-------------------

SECCIÓN: CULTURA, TURISMO Y DEPORTE

COSTE DEL PROGRAMA POR CAPÍTULOS

SERVICIO	PROGRAMA	DENOMINACIÓN	C.1. GASTOS DE PERSONAL	C.2. GASTOS CORRIENTES EN BIENES Y SERVICIOS	C.3. GASTOS FINANCIEROS	C.4. TRANSFERENCIAS CORRIENTES	C.6. INVERSIONES REALES	C.7. TRANSFERENCIAS DE CAPITAL	C.8. ACTIVOS FINANCIEROS	C.9. PASIVOS FINANCIEROS	TOTAL
00	331M	DIRECCIÓN Y SERVICIOS GENERALES DE CULTURA, TURISMO Y DEPORTE	1.372.156	685.400	500	25.000	106.243				2.189.299
03	332A	CENTROS CULTURALES	2.553.267	1.615.600		1.049.100	1.155.000	50.000			6.422.967
03	332B	SERVICIO DE ARCHIVO Y BIBLIOTECAS	101.488	1.161.700		948.535	536.200	351.000			3.098.923
03	334A	GESTIÓN Y PROMOCIÓN CULTURAL	455.115	566.100		4.662.950	1.701.160	6.244.725	5.000		13.635.050
03	337A	PATRIMONIO CULTURAL	461.342	79.800		156.000	1.536.500	680.000			2.913.642
04	336A	FOMENTO Y APOYO A LAS ACTIVIDADES DEPORTIVAS	1.051.912	1.165.640		5.044.903	1.320.703	6.049.000	500		14.632.658
05	432A	COORDINACIÓN Y PROMOCIÓN DEL TURISMO	1.029.611	453.406		2.102.499	228.800	13.901.571	6.330.420		24.046.307
		TOTAL	7.024.891	5.727.646	500	13.988.987	6.584.606	27.276.296	6.335.920		66.938.846



SECCIÓN 09

**CONSEJERÍA
DE EDUCACIÓN**

	CÓDIGO	DENOMINACIÓN
SECCIÓN	09	EDUCACIÓN
SERVICIO	00	CONSEJERÍA
PROGRAMA	321M	DIRECCIÓN Y SERVICIOS GENERALES DE EDUCACIÓN

CAPÍTULO	ARTÍCULO	SUBCONCEPTO	CONCEPTO	EXPLICACIÓN DEL GASTO	IMPORTE TOTAL (Euros sin céntimos)			
					SUBCONCEPTO	CONCEPTO	ARTÍCULO	CAPÍTULO
1				<u>GASTOS DE PERSONAL</u>				3.300.207
	10			ALTOS CARGOS			117.405	
	11			PERSONAL EVENTUAL			60.577	
	12			FUNCIONARIOS Y ESTATUTARIOS			1.938.334	
	13			LABORALES			276.449	
	14			OTRO PERSONAL			494.100	
		143	00	Sustituciones	464.100			
		143	01	Plus de festividad y nocturnidad	30.000			
	15			INCENTIVOS AL RENDIMIENTO			10.000	
		151		GRATIFICACIONES		10.000		
	16			CUOTAS, PRESTACIONES Y GASTOS SOCIALES A CARGO DEL EMPLEADOR			403.342	
		160	00	Seguridad Social	393.842			
2				<u>GASTOS CORRIENTES EN BIENES Y SERVICIOS</u>				1.390.911
	20			ARRENDAMIENTOS Y CÁNONES			325.000	
	21			REPARACIONES, MANTENIMIENTO Y CONSERVACIÓN			112.800	
	22			MATERIAL, SUMINISTROS Y OTROS			912.011	
		221	99	Otros suministros	15.000			
		226	01	Atenciones protocolarias y representativas	23.811			
		226	02	Publicidad y propaganda	15.000			
		226	06	Reuniones, conferencias y cursos	15.000			
		226	99	Otros	3.000			
		227	06	Estudios y trabajos técnicos	19.000			
		227	99	Otros	6.000			
	23			INDEMNIZACIONES POR RAZÓN DEL SERVICIO			41.100	

	CÓDIGO	DENOMINACIÓN
SECCIÓN	09	EDUCACIÓN
SERVICIO	00	CONSEJERÍA
PROGRAMA	321M	DIRECCIÓN Y SERVICIOS GENERALES DE EDUCACIÓN

CAPÍTULO	ARTÍCULO	CONCEPTO	SUBCONCEPTO	EXPLICACIÓN DEL GASTO	IMPORTE TOTAL (Euros sin céntimos)			
					SUBCONCEPTO	CONCEPTO	ARTÍCULO	CAPÍTULO
3				<u>GASTOS FINANCIEROS</u>				3.000
	35			INTERESES DE DEMORA Y OTROS GASTOS FINANCIEROS			3.000	
		352		INTERESES DE DEMORA		3.000		
4				<u>TRANSFERENCIAS CORRIENTES</u>				36.000
	48			A FAMILIAS E INSTITUCIONES SIN FINES DE LUCRO			36.000	
		481		BECAS DE FORMACIÓN E INVESTIGACIÓN		36.000		
6				<u>INVERSIONES REALES</u>				455.672
	62			INVERSIÓN NUEVA ASOCIADA AL FUNCIONAMIENTO OPERATIVO DE LOS SERVICIOS			90.000	
	63			INVERSIÓN DE REPOSICIÓN ASOCIADA AL FUNCIONAMIENTO OPERATIVO DE LOS SERVICIOS			305.672	
	64			GASTOS DE INVERSIONES DE CARÁCTER INMATERIAL			60.000	

TOTAL PROGRAMA:	5.185.790
------------------------	------------------

	CÓDIGO	DENOMINACIÓN
SECCIÓN	09	EDUCACIÓN
SERVICIO	03	DIRECCIÓN GENERAL DE PERSONAL DOCENTE
PROGRAMA	321N	ADMINISTRACIÓN GENERAL DE PERSONAL NO DOCENTE

CAPÍTULO	ARTÍCULO	CONCEPTO	SUBCONCEPTO	EXPLICACIÓN DEL GASTO	IMPORTE TOTAL (Euros sin céntimos)			
					SUBCONCEPTO	CONCEPTO	ARTÍCULO	CAPÍTULO
1				<u>GASTOS DE PERSONAL</u>				1.304.430
	10			ALTOS CARGOS			60.577	
	12			FUNCIONARIOS Y ESTATUTARIOS			1.091.909	
	16			CUOTAS, PRESTACIONES Y GASTOS SOCIALES A CARGO DEL EMPLEADOR			151.944	
		160	00	Seguridad Social	151.944			
2				<u>GASTOS CORRIENTES EN BIENES Y SERVICIOS</u>				879.500
	22			MATERIAL, SUMINISTROS Y OTROS			104.500	
		221	99	Otros suministros	1.500			
		226	02	Publicidad y propaganda	5.000			
		226	06	Reuniones, conferencias y cursos	5.000			
		226	99	Otros	600			
		227	06	Estudios y trabajos técnicos	5.000			
		227	99	Otros	15.000			
	23			INDEMNIZACIONES POR RAZÓN DEL SERVICIO			775.000	
4				<u>TRANSFERENCIAS CORRIENTES</u>				12.000
	48			A FAMILIAS E INSTITUCIONES SIN FINES DE LUCRO			12.000	
		481		BECAS DE FORMACIÓN E INVESTIGACIÓN		12.000		
6				<u>INVERSIONES REALES</u>				71.000
	62			INVERSIÓN NUEVA ASOCIADA AL FUNCIONAMIENTO OPERATIVO DE LOS SERVICIOS			50.000	
	63			INVERSIÓN DE REPOSICIÓN ASOCIADA AL FUNCIONAMIENTO OPERATIVO DE LOS SERVICIOS			20.000	

	CÓDIGO	DENOMINACIÓN
SECCIÓN	09	EDUCACIÓN
SERVICIO	03	DIRECCIÓN GENERAL DE PERSONAL DOCENTE
PROGRAMA	321N	ADMINISTRACIÓN GENERAL DE PERSONAL NO DOCENTE

CAPÍTULO	ARTÍCULO	CONCEPTO	SUBCONCEPTO	EXPLICACIÓN DEL GASTO	IMPORTE TOTAL (Euros sin céntimos)			
					SUBCONCEPTO	CONCEPTO	ARTÍCULO	CAPÍTULO
	64			GASTOS DE INVERSIONES DE CARÁCTER INMATERIAL			1.000	

TOTAL PROGRAMA:	2.266.930
------------------------	------------------

	CÓDIGO	DENOMINACIÓN
SECCIÓN	09	EDUCACIÓN
SERVICIO	03	DIRECCIÓN GENERAL DE PERSONAL DOCENTE
PROGRAMA	3210	ADMINISTRACIÓN GENERAL DE PERSONAL DOCENTE

CAPÍTULO	ARTÍCULO	CONCEPTO	SUBCONCEPTO	EXPLICACIÓN DEL GASTO	IMPORTE TOTAL (Euros sin céntimos)			
					SUBCONCEPTO	CONCEPTO	ARTÍCULO	CAPÍTULO
1				<u>GASTOS DE PERSONAL</u>				261.264.351
	12			FUNCIONARIOS Y ESTATUTARIOS			232.020.351	
	13			LABORALES			2.196.500	
	14			OTRO PERSONAL			9.020.000	
		143	00	Sustituciones	6.000.000			
		143	05	Sentencias judiciales	20.000			
		143	06	Incentivos a la jubilación	3.000.000			
	15			INCENTIVOS AL RENDIMIENTO			320.000	
		151	03	Comedores escolares	320.000			
	16			CUOTAS, PRESTACIONES Y GASTOS SOCIALES A CARGO DEL EMPLEADOR			17.707.500	
		160	00	Seguridad Social	17.700.000			
4				<u>TRANSFERENCIAS CORRIENTES</u>				60.300
	48			A FAMILIAS E INSTITUCIONES SIN FINES DE LUCRO			60.300	
		481		PREMIOS A EMPLEADOS PÚBLICOS		60.300		
8				<u>ACTIVOS FINANCIEROS</u>				90.151
	83			CONCESIÓN DE PRÉSTAMOS FUERA DEL SECTOR PÚBLICO			90.151	
		831		PRÉSTAMOS AL PERSONAL		90.151		

TOTAL PROGRAMA:	261.414.802
------------------------	--------------------

	CÓDIGO	DENOMINACIÓN
SECCIÓN	09	EDUCACIÓN
SERVICIO	04	DIRECCIÓN GENERAL DE UNIVERSIDADES E INVESTIGACIÓN
PROGRAMA	322B	ENSEÑANZAS UNIVERSITARIAS E INVESTIGACIÓN CIENTÍFICA

CAPÍTULO	ARTÍCULO	SUBCONCEPTO	CONCEPTO	EXPLICACIÓN DEL GASTO	IMPORTE TOTAL (Euros sin céntimos)			
					SUBCONCEPTO	CONCEPTO	ARTÍCULO	CAPÍTULO
1				<u>GASTOS DE PERSONAL</u>				266.649
	10			ALTOS CARGOS			60.577	
	12			FUNCIONARIOS Y ESTATUTARIOS			162.755	
	16			CUOTAS, PRESTACIONES Y GASTOS SOCIALES A CARGO DEL EMPLEADOR			43.317	
		160 00		Seguridad Social	43.317			
2				<u>GASTOS CORRIENTES EN BIENES Y SERVICIOS</u>				36.250
	22			MATERIAL, SUMINISTROS Y OTROS			11.600	
		221 99		Otros suministros	500			
		226 02		Publicidad y propaganda	1.500			
		226 06		Reuniones, conferencias y cursos	2.000			
		226 99		Otros	500			
		227 06		Estudios y trabajos técnicos	1.000			
		227 99		Otros	1.700			
	23			INDEMNIZACIONES POR RAZÓN DEL SERVICIO			12.650	
	24			GASTOS DE PUBLICACIONES			12.000	
4				<u>TRANSFERENCIAS CORRIENTES</u>				67.097.246
	44			A SOCIEDADES PÚBLICAS, ENTIDADES PÚBLICAS EMPRESARIALES, FUNDACIONES Y RESTO DE ENTES DEL SECTOR PÚBLICO AUTONÓMICO			66.952.396	
		443		UNIVERSIDAD DE CANTABRIA. CONTRATO PROGRAMA				
		443 01		Programa de Suficiencia Financiera	64.192.565			
		443 02		Programa de Recursos Humanos	295.950			
		443 03		Programa de Adaptación al Espacio Europeo de Educación Superior (EEES II)	623.879			
		443 04		Programa de Atención y Servicio al Estudiante	670.000			

	CÓDIGO	DENOMINACIÓN
SECCIÓN	09	EDUCACIÓN
SERVICIO	04	DIRECCIÓN GENERAL DE UNIVERSIDADES E INVESTIGACIÓN
PROGRAMA	322B	ENSEÑANZAS UNIVERSITARIAS E INVESTIGACIÓN CIENTÍFICA

CAPÍTULO	ARTÍCULO	SUBCONCEPTO	CONCEPTO	EXPLICACIÓN DEL GASTO	IMPORTE TOTAL (Euros sin céntimos)			
					SUBCONCEPTO	CONCEPTO	ARTÍCULO	CAPÍTULO
		445		AYUDAS A LA DIFUSIÓN DE LA INVESTIGACIÓN		130.000		
		449		AL RESTO DE ENTIDADES DEL SECTOR PÚBLICO				
		449	01	Universidad Internacional Menéndez Pelayo (UIMP). Organización de actividades académicas y culturales de interés mutuo	615.902			
		449	02	Consorcio para el Centro Asociado de la Universidad Nacional de Educación a Distancia en Cantabria (UNED). Gastos de funcionamiento	398.000			
		449	03	Consorcio para el Centro Asociado de la Universidad Nacional de Educación a Distancia en Cantabria (UNED). Programa de becas para estudiantes y titulados universitarios	21.600			
		449	04	Consorcio para el Centro Asociado de la Universidad Nacional de Educación a Distancia en Cantabria (UNED), Programa de formación para titulados universitarios desempleados	4.500			
	47			A EMPRESAS PRIVADAS			15.000	
		471		CENTRO DOCENTE SANTA COLOMA. BECAS ESCUELA FISIOTERAPIA		15.000		
	48			A FAMILIAS E INSTITUCIONES SIN FINES DE LUCRO			129.850	
		481		UNIVERSIDAD NACIONAL DE AULAS DE LA TERCERA EDAD (UNATE). PROYECTOS EDUCATIVOS PARA LA TERCERA EDAD		53.850		
		482		CENTRO DE ESTUDIOS TÉCNICO EMPRESARIALES (CESTE). BECAS ESCUELA TURISMO		15.000		
		483		REAL ACADEMIA DE MEDICINA. ACTIVIDADES ACADÉMICAS Y DE DIFUSIÓN		13.000		
		484		CÁMARA OFICIAL DE COMERCIO, INDUSTRIA Y NAVEGACIÓN DE CANTABRIA. BECAS PARA PRÁCTICAS DE ALUMNOS UNIVERSITARIOS EN EMPRESAS DE LA UNIÓN EUROPEA		28.000		
		485		AYUDAS A LA DIFUSIÓN DE LA INVESTIGACIÓN		20.000		

	CÓDIGO	DENOMINACIÓN
SECCIÓN	09	EDUCACIÓN
SERVICIO	04	DIRECCIÓN GENERAL DE UNIVERSIDADES E INVESTIGACIÓN
PROGRAMA	322B	ENSEÑANZAS UNIVERSITARIAS E INVESTIGACIÓN CIENTÍFICA

CAPÍTULO	ARTÍCULO	SUBCONCEPTO	CONCEPTO	EXPLICACIÓN DEL GASTO	IMPORTE TOTAL (Euros sin céntimos)			
					SUBCONCEPTO	CONCEPTO	ARTÍCULO	CAPÍTULO
7				<u>TRANSFERENCIAS DE CAPITAL</u>				2.920.276
	74			A SOCIEDADES PÚBLICAS, ENTIDADES PÚBLICAS EMPRESARIALES, FUNDACIONES Y RESTO DE ENTES DEL SECTOR PÚBLICO AUTONÓMICO			2.891.776	
		740		A SOCIEDADES MERCANTILES AUTONÓMICAS				
		740	14	Sociedad para el Desarrollo Regional de Cantabria, S.A. (SODERCAN, S.A.)	153.584			
		743		UNIVERSIDAD DE CANTABRIA. CONTRATO PROGRAMA				
		743	01	Reforma, ampliación, mejora y equipamiento	1.315.579			
		743	02	Programa de Adaptación al Espacio Europeo de Educación Superior (EEES II)	295.950			
		743	03	Programa de Estabilización de investigadores	171.651			
		743	04	Programa de Apoyo a la investigación	730.012			
		744		UNIVERSIDAD DE CANTABRIA				
		744	01	Programa I3 (Estabilización)	225.000			
	78			A FAMILIAS E INSTITUCIONES SIN FINES DE LUCRO			28.500	
		781		UNIVERSIDAD NACIONAL DE AULAS DE LA TERCERA EDAD (UNATE). PROYECTOS EDUCATIVOS PARA LA TERCERA EDAD		28.500		

TOTAL PROGRAMA:	70.320.421
------------------------	-------------------

	CÓDIGO	DENOMINACIÓN
SECCIÓN	09	EDUCACIÓN
SERVICIO	05	DIRECCIÓN GENERAL DE FORMACIÓN PROFESIONAL Y EDUCACIÓN PERMANENTE
PROGRAMA	324A	EDUCACIÓN, PROMOCIÓN Y DESARROLLO EDUCATIVO

CAPÍTULO	ARTÍCULO	SUBCONCEPTO	CONCEPTO	EXPLICACIÓN DEL GASTO	IMPORTE TOTAL (Euros sin céntimos)			
					SUBCONCEPTO	CONCEPTO	ARTÍCULO	CAPÍTULO
1				<u>GASTOS DE PERSONAL</u>				251.267
	10			ALTOS CARGOS			60.577	
	12			FUNCIONARIOS Y ESTATUTARIOS			161.809	
	16			CUOTAS, PRESTACIONES Y GASTOS SOCIALES A CARGO DEL EMPLEADOR			28.881	
		160	00	Seguridad Social	28.881			
2				<u>GASTOS CORRIENTES EN BIENES Y SERVICIOS</u>				748.600
	22			MATERIAL, SUMINISTROS Y OTROS			466.600	
		221	99	Otros suministros	3.500			
		226	02	Publicidad y propaganda	30.000			
		226	06	Reuniones, conferencias y cursos	10.000			
		226	99	Otros	1.500			
		227	06	Estudios y trabajos técnicos	163.000			
		227	99	Otros	5.000			
	23			INDEMNIZACIONES POR RAZÓN DEL SERVICIO			257.000	
	24			GASTOS DE PUBLICACIONES			25.000	
4				<u>TRANSFERENCIAS CORRIENTES</u>				1.630.145
	46			A ENTIDADES LOCALES			649.350	
		461		PROGRAMAS DE CUALIFICACIÓN PROFESIONAL INICIAL		543.000		
		462		FORMACIÓN ADULTOS		106.350		
	48			A FAMILIAS E INSTITUCIONES SIN FINES DE LUCRO			980.795	
		481		AYUDAS TRANSPORTE FORMACIÓN CENTROS DE TRABAJO		210.000		
		482		BECAS DE FORMACIÓN E INVESTIGACIÓN		24.000		

	CÓDIGO	DENOMINACIÓN
SECCIÓN	09	EDUCACIÓN
SERVICIO	05	DIRECCIÓN GENERAL DE FORMACIÓN PROFESIONAL Y EDUCACIÓN PERMANENTE
PROGRAMA	324A	EDUCACIÓN, PROMOCIÓN Y DESARROLLO EDUCATIVO

CAPÍTULO	ARTÍCULO	SUBCONCEPTO	EXPLICACIÓN DEL GASTO	IMPORTE TOTAL (Euros sin céntimos)			
				SUBCONCEPTO	CONCEPTO	ARTÍCULO	CAPÍTULO
		483	CONCURSOS Y CERTÁMENES		8.100		
		484	PROGRAMA EUROPEO DE APRENDIZAJE PERMANENTE		134.100		
		485	FORMACIÓN ADULTOS		64.595		
		486	PROGRAMAS DE CUALIFICACIÓN PROFESIONAL INICIAL		540.000		
6			<u>INVERSIONES REALES</u>				27.000
	62		INVERSIÓN NUEVA ASOCIADA AL FUNCIONAMIENTO OPERATIVO DE LOS SERVICIOS			5.000	
	63		INVERSIÓN DE REPOSICIÓN ASOCIADA AL FUNCIONAMIENTO OPERATIVO DE LOS SERVICIOS			15.000	
	64		GASTOS DE INVERSIONES DE CARÁCTER INMATERIAL			7.000	

TOTAL PROGRAMA:	2.657.012
------------------------	------------------

	CÓDIGO	DENOMINACIÓN
SECCIÓN	09	EDUCACIÓN
SERVICIO	06	DIRECCIÓN GENERAL DE COORDINACIÓN Y POLÍTICA EDUCATIVA
PROGRAMA	322A	GESTIÓN DE CENTROS DOCENTES NO UNIVERSITARIOS

CAPÍTULO	ARTÍCULO	SUBCONCEPTO	CONCEPTO	EXPLICACIÓN DEL GASTO	IMPORTE TOTAL (Euros sin céntimos)			
					SUBCONCEPTO	CONCEPTO	ARTÍCULO	CAPÍTULO
1				<u>GASTOS DE PERSONAL</u>				17.250.719
	10			ALTOS CARGOS			60.577	
	12			FUNCIONARIOS Y ESTATUTARIOS			4.959.124	
	13			LABORALES			8.648.131	
	16			CUOTAS, PRESTACIONES Y GASTOS SOCIALES A CARGO DEL EMPLEADOR			3.582.887	
		160	00	Seguridad Social	3.582.887			
2				<u>GASTOS CORRIENTES EN BIENES Y SERVICIOS</u>				41.343.360
	21			REPARACIONES, MANTENIMIENTO Y CONSERVACIÓN			508.260	
	22			MATERIAL, SUMINISTROS Y OTROS			40.569.600	
		221	99	Otros suministros	3.500			
		226	02	Publicidad y propaganda	57.000			
		226	06	Reuniones, conferencias y cursos	30.000			
		226	99	Otros	21.300			
		227	06	Estudios y trabajos técnicos	180.000			
		227	99	Otros	80.000			
	23			INDEMNIZACIONES POR RAZÓN DEL SERVICIO			115.500	
	24			GASTOS DE PUBLICACIONES			150.000	
4				<u>TRANSFERENCIAS CORRIENTES</u>				83.436.582
	43			A AGENCIAS ESTATALES Y OTROS ORGANISMOS PÚBLICOS			125.000	
		431		PROGRAMAS DE COOPERACIÓN INTERNACIONAL EN EDUCACIÓN. ORGANIZACIÓN DE ESTADOS IBEROAMERICANOS PARA LA EDUCACIÓN, LA CIENCIA Y LA CULTURA (OEI)		125.000		

	CÓDIGO	DENOMINACIÓN
SECCIÓN	09	EDUCACIÓN
SERVICIO	06	DIRECCIÓN GENERAL DE COORDINACIÓN Y POLÍTICA EDUCATIVA
PROGRAMA	322A	GESTIÓN DE CENTROS DOCENTES NO UNIVERSITARIOS

CAPÍTULO	ARTÍCULO	SUBCONCEPTO	CONCEPTO	EXPLICACIÓN DEL GASTO	IMPORTE TOTAL (Euros sin céntimos)			
					SUBCONCEPTO	CONCEPTO	ARTÍCULO	CAPÍTULO
	44			A SOCIEDADES PÚBLICAS, ENTIDADES PÚBLICAS EMPRESARIALES, FUNDACIONES Y RESTO DE ENTES DEL SECTOR PÚBLICO AUTONÓMICO			1.740.580	
		442		A FUNDACIONES PÚBLICAS AUTONÓMICAS				
		442	01	Fundación Marqués de Valdecilla	514.080			
		442	02	Fundación Cántabra para la Salud y el Bienestar Social	1.160.000			
		447		A OTROS ENTES AUTONÓMICOS				
		447	02	Consejo de la Juventud de Cantabria	12.000			
		449		AL RESTO DE ENTIDADES DEL SECTOR PÚBLICO				
		449	05	Consortio para el Centro Asociado de la Universidad Nacional de Educación a Distancia en Cantabria (UNED). Plan de refuerzo educativo en secundaria	54.500			
	46			A ENTIDADES LOCALES			1.969.300	
		461		PROGRAMA MUNICIPIO EDUCATIVO				
		461	01	Ayuntamiento de Corrales de Buelna	20.000			
		461	02	Ayuntamiento de Laredo	20.000			
		461	03	Ayuntamiento de Camargo	20.000			
		461	04	Ayuntamiento de Reinosa	20.000			
		461	05	Ayuntamiento de Cartes	20.000			
		462		PROGRAMA DE EDUCACIÓN INFANTIL (PRIMER CICLO)				
		462	01	Ayuntamiento de Alfoz de Lloredo	15.000			
		462	02	Ayuntamiento de Ampuero	30.000			
		462	03	Ayuntamiento de Bárcena de Cicero	30.000			
		462	04	Ayuntamiento de Bareyo	15.000			
		462	05	Ayuntamiento de Cabezón de la Sal	60.000			
		462	06	Ayuntamiento de Campoo de Yuso	15.000			
		462	07	Ayuntamiento de Camargo	180.000			

	CÓDIGO	DENOMINACIÓN
SECCIÓN	09	EDUCACIÓN
SERVICIO	06	DIRECCIÓN GENERAL DE COORDINACIÓN Y POLÍTICA EDUCATIVA
PROGRAMA	322A	GESTIÓN DE CENTROS DOCENTES NO UNIVERSITARIOS

CAPÍTULO	ARTÍCULO	SUBCONCEPTO	CONCEPTO	EXPLICACIÓN DEL GASTO	IMPORTE TOTAL (Euros sin céntimos)			
					SUBCONCEPTO	CONCEPTO	ARTÍCULO	CAPÍTULO
		462 08	Ayuntamiento de Cartes		45.000			
		462 09	Ayuntamiento de Castañeda		15.000			
		462 10	Ayuntamiento de Colindres		30.000			
		462 11	Ayuntamiento de Comillas		15.000			
		462 12	Ayuntamiento de Enmedio		15.000			
		462 13	Ayuntamiento de Escalante		15.000			
		462 14	Ayuntamiento de Guriezo		30.000			
		462 15	Ayuntamiento de Hazas de Cesto		15.000			
		462 16	Ayuntamiento de Hermandad de Campoo de Suso		15.000			
		462 17	Ayuntamiento de Laredo		45.000			
		462 18	Ayuntamiento de Liendo		15.000			
		462 19	Ayuntamiento de Liérganes		15.000			
		462 20	Ayuntamiento de Limpias		15.000			
		462 21	Ayuntamiento de Marina de Cudeyo		45.000			
		462 22	Ayuntamiento de Mazcuerras		15.000			
		462 23	Ayuntamiento de Medio Cudeyo		30.000			
		462 24	Ayuntamiento de Noja		30.000			
		462 25	Ayuntamiento de Piélagos		30.000			
		462 26	Ayuntamiento de Polanco		30.000			
		462 27	Ayuntamiento de Puente Viesgo		30.000			
		462 28	Ayuntamiento de Reinosa		30.000			
		462 29	Ayuntamiento de Reocín		45.000			
		462 30	Ayuntamiento de Ribamontán al Mar		30.000			
		462 31	Ayuntamiento de Riotuerto		15.000			
		462 32	Ayuntamiento de Ruiloba		15.000			
		462 33	Ayuntamiento de San Felices de Buelna		15.000			
		462 34	Ayuntamiento de San Vicente de la Barquera		15.000			

	CÓDIGO	DENOMINACIÓN
SECCIÓN	09	EDUCACIÓN
SERVICIO	06	DIRECCIÓN GENERAL DE COORDINACIÓN Y POLÍTICA EDUCATIVA
PROGRAMA	322A	GESTIÓN DE CENTROS DOCENTES NO UNIVERSITARIOS

CAPÍTULO	ARTÍCULO	SUBCONCEPTO	CONCEPTO	EXPLICACIÓN DEL GASTO	IMPORTE TOTAL (Euros sin céntimos)			
					SUBCONCEPTO	CONCEPTO	ARTÍCULO	CAPÍTULO
		462	35	Ayuntamiento de Santa Cruz de Bezana	90.000			
		462	36	Ayuntamiento de Santa María de Cayón	60.000			
		462	37	Ayuntamiento de Santillana del Mar	30.000			
		462	38	Ayuntamiento de Santiurde de Toranzo	15.000			
		462	39	Ayuntamiento de Santoña	60.000			
		462	40	Ayuntamiento de Selaya	15.000			
		462	41	Ayuntamiento de Suances	60.000			
		462	42	Ayuntamiento de Torrelavega	195.000			
		462	43	Ayuntamiento de Cabuérniga	15.000			
		462	44	Ayuntamiento de Val de San Vicente	30.000			
		462	45	Ayuntamiento de Valdáliga	15.000			
		462	46	Ayuntamiento de Valdeolea	15.000			
		462	47	Ayuntamiento de Valderredible	15.000			
		462	48	Ayuntamiento de Villaescusa	15.000			
		462	49	Ayuntamiento de Corrales de Buelna	60.000			
		462	50	Ayuntamiento de Voto	15.000			
		462	51	Ayuntamiento de Miengo	30.000			
		463		AYUNTAMIENTO DE ARNUERO. ECOPARQUE		15.000		
		464		AYUNTAMIENTO DE VALLE DE VILLAVERDE. ACTIVIDADES EDUCATIVAS Y AYUDAS DE ESTUDIO		18.000		
		465		PROMOCIÓN DE ACTIVIDADES EDUCATIVAS		86.300		
		466		AYUNTAMIENTO DE SANTOÑA. PROGRAMA DE ABSENTISMO		10.000		
	48			A FAMILIAS E INSTITUCIONES SIN FINES DE LUCRO			79.601.702	
		481		CANTABRIA POR EL SÁHARA. PROGRAMA DE COOPERACIÓN INTERNACIONAL EN EDUCACIÓN		3.000		
		482		FINANCIACIÓN DE CENTROS PRIVADOS SOSTENIDOS CON FONDOS PÚBLICOS		74.050.000		

	CÓDIGO	DENOMINACIÓN
SECCIÓN	09	EDUCACIÓN
SERVICIO	06	DIRECCIÓN GENERAL DE COORDINACIÓN Y POLÍTICA EDUCATIVA
PROGRAMA	322A	GESTIÓN DE CENTROS DOCENTES NO UNIVERSITARIOS

CAPÍTULO	ARTÍCULO	SUBCONCEPTO	CONCEPTO	EXPLICACIÓN DEL GASTO	IMPORTE TOTAL (Euros sin céntimos)			
					SUBCONCEPTO	CONCEPTO	ARTÍCULO	CAPÍTULO
		483		FUNDACIÓN ISAAC ALBÉNIZ. PROMOCIÓN Y MEJORA DE LA CALIDAD EN LA EDUCACIÓN MUSICAL		139.202		
		484		OTRAS AYUDAS		3.361.000		
		484	03	Ayudas a las familias para la adquisición de materiales curriculares	3.000.000			
		485		BECAS DE FORMACIÓN E INVESTIGACIÓN		503.000		
		486		COLEGIO CALASANZ DE VILLACARRIEDO. COGESTIÓN COMEDORES ESCOLARES		74.000		
		487		PROGRAMAS EN CENTROS DOCENTES				
		487	01	Asociación Cántabra de Padres de Ayuda al Déficit de atención y/o hiperactividad (ACANPADAH). Programa de Atención específica	32.000			
		487	02	Asociación Gitanos de Hoy. Programa de Mediación de integración	86.000			
		487	03	Asociación Cantabria Acoge. Programa de Mediación intercultural	94.000			
		487	04	Asociación para apoyo a niños con trastornos en el desarrollo (ANDARES). Programa de Atención específica	32.000			
		487	05	Fundación Cantabria Ayuda al Déficit de Atención e Hiperactividad (Fundación CADAH). Programa de Atención específica	15.000			
		487	06	Asociación de la Prensa de Cantabria. Programa Interaulas	35.000			
		487	07	Comité Español de Unicef en Cantabria. Programa de Atención domiciliaria	20.000			
		487	08	Seminario Ontaneda. Programa educativo	21.000			
		487	09	Asociación de Hiperactivos de Cantabria. Programa de Atención específica	42.000			
		487	10	Federación de Personas Sordas de Cantabria (FESCAN). Programa de apoyo al alumnado sordo	42.000			
		487	11	Fundación Secretariado Gitano. Programa de mediación e integración	20.000			

	CÓDIGO	DENOMINACIÓN
SECCIÓN	09	EDUCACIÓN
SERVICIO	06	DIRECCIÓN GENERAL DE COORDINACIÓN Y POLÍTICA EDUCATIVA
PROGRAMA	322A	GESTIÓN DE CENTROS DOCENTES NO UNIVERSITARIOS

CAPÍTULO	ARTÍCULO	SUBCONCEPTO	CONCEPTO	EXPLICACIÓN DEL GASTO	IMPORTE TOTAL (Euros sin céntimos)			
					SUBCONCEPTO	CONCEPTO	ARTÍCULO	CAPÍTULO
		488		CÁMARA OFICIAL DE COMERCIO, INDUSTRIA Y NAVEGACIÓN DE CANTABRIA. ORIENTACIÓN ACADÉMICA Y PROFESIONAL		20.000		
		489		AYUDAS PARA EL FOMENTO DE LA INNOVACIÓN, FORMACIÓN Y ACTIVIDADES EDUCATIVAS		1.012.500		
		489	02	Federación de Asociaciones de Padres de Alumnos de Cantabria. Programa de Formación de familias	15.000			
		489	07	Alianza Francesa. Promoción de la lengua y cultura francesas	20.000			
		489	08	Red Cántabra de Desarrollo Rural. Programa Educativo Medioambiental	12.000			
		489	10	Asociación de Desarrollo Rural Saja-Nansa. Programa Educativo Medioambiental	15.000			
		489	11	Fundación Síndrome de Down de Cantabria. Programa de Lectoescritura	20.000			
		489	12	Fundación Diagrama. Programa de Atención Específica	60.000			
6				<u>INVERSIONES REALES</u>				28.826.849
	60			INVERSIÓN NUEVA EN INFRAESTRUCTURA Y BIENES DESTINADOS AL USO GENERAL			20.862.849	
	61			INVERSIÓN DE REPOSICIÓN EN INFRAESTRUCTURA Y BIENES DESTINADOS AL USO GENERAL			4.000.000	
	62			INVERSIÓN NUEVA ASOCIADA AL FUNCIONAMIENTO OPERATIVO DE LOS SERVICIOS			2.954.000	
	63			INVERSIÓN DE REPOSICIÓN ASOCIADA AL FUNCIONAMIENTO OPERATIVO DE LOS SERVICIOS			600.000	
	64			GASTOS DE INVERSIONES DE CARÁCTER INMATERIAL			410.000	
7				<u>TRANSFERENCIAS DE CAPITAL</u>				885.000
	73			A AGENCIAS ESTATALES Y OTROS ORGANISMOS PÚBLICOS			25.000	

	CÓDIGO	DENOMINACIÓN
SECCIÓN	09	EDUCACIÓN
SERVICIO	06	DIRECCIÓN GENERAL DE COORDINACIÓN Y POLÍTICA EDUCATIVA
PROGRAMA	322A	GESTIÓN DE CENTROS DOCENTES NO UNIVERSITARIOS

CAPÍTULO	ARTÍCULO	SUBCONCEPTO	CONCEPTO	EXPLICACIÓN DEL GASTO	IMPORTE TOTAL (Euros sin céntimos)			
					SUBCONCEPTO	CONCEPTO	ARTÍCULO	CAPÍTULO
		731		ORGANIZACIÓN DE ESTADOS IBEROAMERICANOS PARA LA EDUCACIÓN, LA CIENCIA Y LA CULTURA (OEI). PROGRAMA DE COOPERACIÓN INTERNACIONAL EN EDUCACIÓN		25.000		
	76			A ENTIDADES LOCALES			500.000	
		761		CONVENIOS CON AYUNTAMIENTOS. OBRAS, EQUIPAMIENTOS DE INSTALACIONES EDUCATIVAS Y SERVICIOS COMPLEMENTARIOS EN CENTROS PÚBLICOS		300.000		
		762		AYUNTAMIENTO DE POLANCO. INSTALACIONES EDUCATIVAS Y SERVICIOS COMPLEMENTARIOS		200.000		
	78			A FAMILIAS E INSTITUCIONES SIN FINES DE LUCRO			360.000	
		781		RENOVACIÓN EQUIPAMIENTO DIDÁCTICO		360.000		

TOTAL PROGRAMA:	171.742.510
------------------------	--------------------

SECCIÓN: EDUCACIÓN

COSTE DEL PROGRAMA POR CAPÍTULOS

SERVICIO	PROGRAMA	DENOMINACIÓN	C.1. GASTOS DE PERSONAL	C.2. GASTOS CORRIENTES EN BIENES Y SERVICIOS	C.3. GASTOS FINANCIEROS	C.4. TRANSFERENCIAS CORRIENTES	C.6. INVERSIONES REALES	C.7. TRANSFERENCIAS DE CAPITAL	C.8. ACTIVOS FINANCIEROS	C.9. PASIVOS FINANCIEROS	TOTAL
00	321M	DIRECCIÓN Y SERVICIOS GENERALES DE EDUCACIÓN	3.300.207	1.390.911	3.000	36.000	455.672				5.185.790
03	321N	ADMINISTRACIÓN GENERAL DE PERSONAL NO DOCENTE	1.304.430	879.500		12.000	71.000				2.266.930
03	321O	ADMINISTRACIÓN GENERAL DE PERSONAL DOCENTE	261.264.351			60.300			90.151		261.414.802
04	322B	ENSEÑANZAS UNIVERSITARIAS E INVESTIGACIÓN CIENTÍFICA	266.649	36.250		67.097.246		2.920.276			70.320.421
05	324A	EDUCACIÓN, PROMOCIÓN Y DESARROLLO EDUCATIVO	251.267	748.600		1.630.145	27.000				2.657.012
06	322A	GESTIÓN DE CENTROS DOCENTES NO UNIVERSITARIOS	17.250.719	41.343.360		83.436.582	28.826.849	885.000			171.742.510
		TOTAL	283.637.623	44.398.621	3.000	152.272.273	29.380.521	3.805.276	90.151		513.587.465



SECCIÓN 10

CONSEJERÍA DE SANIDAD

	CÓDIGO	DENOMINACIÓN
SECCIÓN	10	SANIDAD
SERVICIO	00	CONSEJERÍA
PROGRAMA	311M	DIRECCIÓN Y SERVICIOS GENERALES DE SANIDAD

CAPÍTULO	ARTÍCULO	SUBCONCEPTO	CONCEPTO	EXPLICACIÓN DEL GASTO	IMPORTE TOTAL (Euros sin céntimos)			
					SUBCONCEPTO	CONCEPTO	ARTÍCULO	CAPÍTULO
1				<u>GASTOS DE PERSONAL</u>				2.459.940
	10			ALTOS CARGOS			117.405	
	11			PERSONAL EVENTUAL			60.577	
	12			FUNCIONARIOS Y ESTATUTARIOS			1.542.529	
	13			LABORALES			42.294	
	14			OTRO PERSONAL			180.000	
		143	00	Sustituciones	150.000			
		143	01	Plus de festividad y nocturnidad	30.000			
	16			CUOTAS, PRESTACIONES Y GASTOS SOCIALES A CARGO DEL EMPLEADOR			517.135	
		160	00	Seguridad Social	360.845			
2				<u>GASTOS CORRIENTES EN BIENES Y SERVICIOS</u>				1.059.128
	21			REPARACIONES, MANTENIMIENTO Y CONSERVACIÓN			40.000	
	22			MATERIAL, SUMINISTROS Y OTROS			817.400	
		221	99	Otros suministros	10.000			
		226	01	Atenciones protocolarias y representativas	17.100			
		226	02	Publicidad y propaganda	15.000			
		226	06	Reuniones, conferencias y cursos	18.000			
		226	99	Otros	10.000			
		227	06	Estudios y trabajos técnicos	30.000			
		227	99	Otros	20.000			
	23			INDEMNIZACIONES POR RAZÓN DEL SERVICIO			171.728	
	24			GASTOS DE PUBLICACIONES			30.000	

	CÓDIGO	DENOMINACIÓN
SECCIÓN	10	SANIDAD
SERVICIO	00	CONSEJERÍA
PROGRAMA	311M	DIRECCIÓN Y SERVICIOS GENERALES DE SANIDAD

CAPÍTULO	ARTÍCULO	CONCEPTO	SUBCONCEPTO	EXPLICACIÓN DEL GASTO	IMPORTE TOTAL (Euros sin céntimos)			
					SUBCONCEPTO	CONCEPTO	ARTÍCULO	CAPÍTULO
				<u>GASTOS FINANCIEROS</u>				1.000
	35			INTERESES DE DEMORA Y OTROS GASTOS FINANCIEROS			1.000	
		352		INTERESES DE DEMORA		1.000		
				<u>TRANSFERENCIAS CORRIENTES</u>				333.189
	44			A SOCIEDADES PÚBLICAS, ENTIDADES PÚBLICAS EMPRESARIALES, FUNDACIONES Y RESTO DE ENTES DEL SECTOR PÚBLICO AUTONÓMICO			297.189	
		442		A FUNDACIONES PÚBLICAS AUTONÓMICAS				
		442	01	Fundación Marqués de Valdecilla	297.189			
	48			A FAMILIAS E INSTITUCIONES SIN FINES DE LUCRO			36.000	
		481		BECAS DE FORMACIÓN Y COLABORACIÓN		36.000		
				<u>INVERSIONES REALES</u>				221.200
	62			INVERSIÓN NUEVA ASOCIADA AL FUNCIONAMIENTO OPERATIVO DE LOS SERVICIOS			30.100	
	63			INVERSIÓN DE REPOSICIÓN ASOCIADA AL FUNCIONAMIENTO OPERATIVO DE LOS SERVICIOS			91.100	
	64			GASTOS DE INVERSIONES DE CARÁCTER INMATERIAL			100.000	

TOTAL PROGRAMA:	4.074.457
------------------------	------------------

	CÓDIGO	DENOMINACIÓN
SECCIÓN	10	SANIDAD
SERVICIO	03	DIRECCIÓN GENERAL DE SALUD PÚBLICA
PROGRAMA	313A	SALUD PÚBLICA

CAPÍTULO	ARTÍCULO	SUBCONCEPTO	CONCEPTO	EXPLICACIÓN DEL GASTO	IMPORTE TOTAL (Euros sin céntimos)			
					SUBCONCEPTO	CONCEPTO	ARTÍCULO	CAPÍTULO
1				<u>GASTOS DE PERSONAL</u>				6.058.158
	10			ALTOS CARGOS			60.577	
	12			FUNCIONARIOS Y ESTATUTARIOS			4.821.573	
	13			LABORALES			160.081	
	16			CUOTAS, PRESTACIONES Y GASTOS SOCIALES A CARGO DEL EMPLEADOR			1.015.927	
		160	00	Seguridad Social	1.015.927			
2				<u>GASTOS CORRIENTES EN BIENES Y SERVICIOS</u>				457.879
	20			ARRENDAMIENTOS Y CÁNONES			40.952	
	21			REPARACIONES, MANTENIMIENTO Y CONSERVACIÓN			48.885	
	22			MATERIAL, SUMINISTROS Y OTROS			292.110	
		221	99	Otros suministros	3.000			
		226	01	Atenciones protocolarias y representativas	2.692			
		226	02	Publicidad y propaganda	2.366			
		226	06	Reuniones, conferencias y cursos	4.140			
		226	99	Otros	2.865			
		227	06	Estudios y trabajos técnicos	4.811			
		227	99	Otros	13.240			
	23			INDEMNIZACIONES POR RAZÓN DEL SERVICIO			67.932	
	24			GASTOS DE PUBLICACIONES			8.000	
4				<u>TRANSFERENCIAS CORRIENTES</u>				1.732.216
	41			A ORGANISMOS AUTÓNOMOS			166.000	
		415		PROGRAMA DE SALUD PÚBLICA EN ASISTENCIA SANITARIA		166.000		

	CÓDIGO	DENOMINACIÓN
SECCIÓN	10	SANIDAD
SERVICIO	03	DIRECCIÓN GENERAL DE SALUD PÚBLICA
PROGRAMA	313A	SALUD PÚBLICA

CAPÍTULO	ARTÍCULO	SUBCONCEPTO	CONCEPTO	EXPLICACIÓN DEL GASTO	IMPORTE TOTAL (Euros sin céntimos)			
					SUBCONCEPTO	CONCEPTO	ARTÍCULO	CAPÍTULO
	44			A SOCIEDADES PÚBLICAS, ENTIDADES PÚBLICAS EMPRESARIALES, FUNDACIONES Y RESTO DE ENTES DEL SECTOR PÚBLICO AUTONÓMICO			764.156	
		442		A FUNDACIONES PÚBLICAS AUTONÓMICAS				
		442	01	Fundación Marqués de Valdecilla	494.156			
		442	02	Fundación Cántabra para la Salud y el Bienestar Social	270.000			
	46			A ENTIDADES LOCALES			163.105	
		461		DESARROLLO DE PROGRAMAS SOBRE DROGAS		163.105		
		461	01	Ayuntamiento de Santander	27.075			
		461	02	Ayuntamiento de Camargo	21.660			
		461	03	Ayuntamiento de Torrelavega	24.370			
	47			A EMPRESAS PRIVADAS			65.000	
		471		IRUDI BIZIAK. PROGRAMA DE PREVENCIÓN DE DROGODEPENDENCIAS		65.000		
	48			A FAMILIAS E INSTITUCIONES SIN FINES DE LUCRO			573.955	
		481		PROGRAMA DE PREVENCIÓN DE DROGODEPENDENCIAS				
		481	01	Asamblea Autónoma de la Cruz Roja de Cantabria	85.850			
		481	02	Fundación de Ayuda contra la Drogadicción (FAD)	15.390			
		482		PROGRAMAS DE INTERVENCIÓN EN DROGODEPENDENCIAS EN EL ÁMBITO LABORAL				
		482	01	Comisiones Obreras (CC.OO.)	37.000			
		482	02	Unión General de Trabajadores (UGT)	37.000			
		482	03	Entidades Gestoras de la CEOE-CEPYME	37.000			
		483		PROGRAMA DE INTERVENCIÓN EN DROGODEPENDENCIAS EN EL ÁMBITO SOCIAL				
		483	01	Convenio con la Asociación Cántabra de Ayuda al Toxicómano (ACAT)	30.600			

	CÓDIGO	DENOMINACIÓN
SECCIÓN	10	SANIDAD
SERVICIO	03	DIRECCIÓN GENERAL DE SALUD PÚBLICA
PROGRAMA	313A	SALUD PÚBLICA

CAPÍTULO	ARTÍCULO	SUBCONCEPTO	CONCEPTO	EXPLICACIÓN DEL GASTO	IMPORTE TOTAL (Euros sin céntimos)			
					SUBCONCEPTO	CONCEPTO	ARTÍCULO	CAPÍTULO
		483	02	Convenio con la Asociación Montañesa de Ayuda al Toxicómano (AMAT)	30.600			
		483	03	Convenio con la Asociación Proyecto Hombre	49.985			
		483	04	Convenio con el Colegio Oficial de Farmacéuticos	13.770			
		484		DESARROLLO DE PROGRAMAS SOBRE DROGAS		41.000		
		485		BECAS DE FORMACIÓN Y COLABORACIÓN		87.324		
		486		ACTIVIDADES DE INTERÉS DENTRO DE LOS PLANES DE SALUD PÚBLICA		40.000		
		487		ACTIVIDADES DE LUCHA CONTRA EL SIDA		44.863		
		488		CONVENIOS DE COLABORACIÓN EN EL ÁMBITO DE LA SEGURIDAD ALIMENTARIA				
		488	01	Fundación Servicios Empresariales CEOE-CEPYME Cantabria	19.573			
		488	02	Colegio Oficial de Veterinarios	4.000			
6				<u>INVERSIONES REALES</u>				2.627.920
	62			INVERSIÓN NUEVA ASOCIADA AL FUNCIONAMIENTO OPERATIVO DE LOS SERVICIOS			47.878	
	63			INVERSIÓN DE REPOSICIÓN ASOCIADA AL FUNCIONAMIENTO OPERATIVO DE LOS SERVICIOS			66.123	
	64			GASTOS DE INVERSIONES DE CARÁCTER INMATERIAL			2.513.919	

TOTAL PROGRAMA:	10.876.173
------------------------	-------------------

	CÓDIGO	DENOMINACIÓN
SECCIÓN	10	SANIDAD
SERVICIO	04	DIRECCIÓN GENERAL DE ORDENACIÓN, INSPECCIÓN Y ATENCIÓN SANITARIA
PROGRAMA	311N	ORDENACIÓN E INSPECCIÓN SANITARIA

CAPÍTULO	ARTÍCULO	SUBCONCEPTO	CONCEPTO	EXPLICACIÓN DEL GASTO	IMPORTE TOTAL (Euros sin céntimos)			
					SUBCONCEPTO	CONCEPTO	ARTÍCULO	CAPÍTULO
1				<u>GASTOS DE PERSONAL</u>				2.884.930
	10			ALTOS CARGOS			60.577	
	12			FUNCIONARIOS Y ESTATUTARIOS			2.324.926	
	16			CUOTAS, PRESTACIONES Y GASTOS SOCIALES A CARGO DEL EMPLEADOR			499.427	
		160 00		Seguridad Social	499.427			
2				<u>GASTOS CORRIENTES EN BIENES Y SERVICIOS</u>				324.800
	21			REPARACIONES, MANTENIMIENTO Y CONSERVACIÓN			3.100	
	22			MATERIAL, SUMINISTROS Y OTROS			235.700	
		221 99		Otros suministros	1.000			
		226 01		Atenciones protocolarias y representativas	2.500			
		226 02		Publicidad y propaganda	3.000			
		226 06		Reuniones, conferencias y cursos	10.000			
		226 99		Otros	1.000			
		227 06		Estudios y trabajos técnicos	10.000			
		227 99		Otros	8.000			
	23			INDEMNIZACIONES POR RAZÓN DEL SERVICIO			81.000	
	24			GASTOS DE PUBLICACIONES			5.000	
4				<u>TRANSFERENCIAS CORRIENTES</u>				2.152.000
	44			A SOCIEDADES PÚBLICAS, ENTIDADES PÚBLICAS EMPRESARIALES, FUNDACIONES Y RESTO DE ENTES DEL SECTOR PÚBLICO AUTONÓMICO			2.112.000	
		442		A FUNDACIONES PÚBLICAS AUTONÓMICAS				
		442 01		Fundación Marqués de Valdecilla	2.040.000			
		444		UNIVERSIDAD DE CANTABRIA				

	CÓDIGO	DENOMINACIÓN
SECCIÓN	10	SANIDAD
SERVICIO	04	DIRECCIÓN GENERAL DE ORDENACIÓN, INSPECCIÓN Y ATENCIÓN SANITARIA
PROGRAMA	311N	ORDENACIÓN E INSPECCIÓN SANITARIA

CAPÍTULO	ARTÍCULO	SUBCONCEPTO	CONCEPTO	EXPLICACIÓN DEL GASTO	IMPORTE TOTAL (Euros sin céntimos)			
					SUBCONCEPTO	CONCEPTO	ARTÍCULO	CAPÍTULO
		444 01		Cursos de formación. Plan de formación: master de gestión en servicios sanitarios para directivos	72.000			
	48			A FAMILIAS E INSTITUCIONES SIN FINES DE LUCRO			40.000	
		481		AYUDAS A ASOCIACIONES EN EL ÁMBITO DE LA ATENCIÓN SANITARIA PARA LA REALIZACIÓN DE ACTIVIDADES DE INTERÉS CIENTÍFICO SANITARIO		40.000		
6				<u>INVERSIONES REALES</u>				243.123
	62			INVERSIÓN NUEVA ASOCIADA AL FUNCIONAMIENTO OPERATIVO DE LOS SERVICIOS			3.000	
	63			INVERSIÓN DE REPOSICIÓN ASOCIADA AL FUNCIONAMIENTO OPERATIVO DE LOS SERVICIOS			98.123	
	64			GASTOS DE INVERSIONES DE CARÁCTER INMATERIAL			142.000	

TOTAL PROGRAMA:	5.604.853
------------------------	------------------

	CÓDIGO	DENOMINACIÓN
SECCIÓN	10	SANIDAD
SERVICIO	04	DIRECCIÓN GENERAL DE ORDENACIÓN, INSPECCIÓN Y ATENCIÓN SANITARIA
PROGRAMA	312A	ASISTENCIA SANITARIA

CAPÍTULO	ARTÍCULO	SUBCONCEPTO	CONCEPTO	EXPLICACIÓN DEL GASTO	IMPORTE TOTAL (Euros sin céntimos)			
					SUBCONCEPTO	CONCEPTO	ARTÍCULO	CAPÍTULO
1				<u>GASTOS DE PERSONAL</u>				5.400.674
	12			FUNCIONARIOS Y ESTATUTARIOS			1.862.319	
	13			LABORALES			2.213.600	
	16			CUOTAS, PRESTACIONES Y GASTOS SOCIALES A CARGO DEL EMPLEADOR			1.324.755	
		160	00	Seguridad Social	1.324.755			
2				<u>GASTOS CORRIENTES EN BIENES Y SERVICIOS</u>				2.024.750
	21			REPARACIONES, MANTENIMIENTO Y CONSERVACIÓN			37.000	
	22			MATERIAL, SUMINISTROS Y OTROS			1.986.250	
		221	99	Otros suministros	35.000			
		226	06	Reuniones, conferencias y cursos	500			
		226	99	Otros	2.000			
		227	06	Estudios y trabajos técnicos	3.000			
		227	99	Otros	420.000			
	23			INDEMNIZACIONES POR RAZÓN DEL SERVICIO			500	
	24			GASTOS DE PUBLICACIONES			1.000	
6				<u>INVERSIONES REALES</u>				77.300
	62			INVERSIÓN NUEVA ASOCIADA AL FUNCIONAMIENTO OPERATIVO DE LOS SERVICIOS			22.300	
	63			INVERSIÓN DE REPOSICIÓN ASOCIADA AL FUNCIONAMIENTO OPERATIVO DE LOS SERVICIOS			55.000	

TOTAL PROGRAMA:	7.502.724
------------------------	------------------

SECCIÓN: SANIDAD

COSTE DEL PROGRAMA POR CAPÍTULOS

SERVICIO	PROGRAMA	DENOMINACIÓN	C.1. GASTOS DE PERSONAL	C.2. GASTOS CORRIENTES EN BIENES Y SERVICIOS	C.3. GASTOS FINANCIEROS	C.4. TRANSFERENCIAS CORRIENTES	C.6. INVERSIONES REALES	C.7. TRANSFERENCIAS DE CAPITAL	C.8. ACTIVOS FINANCIEROS	C.9. PASIVOS FINANCIEROS	TOTAL
00	311M	DIRECCIÓN Y SERVICIOS GENERALES DE SANIDAD	2.459.940	1.059.128	1.000	333.189	221.200				4.074.457
03	313A	SALUD PÚBLICA	6.058.158	457.879		1.732.216	2.627.920				10.876.173
04	311N	ORDENACIÓN E INSPECCIÓN SANITARIA	2.884.930	324.800		2.152.000	243.123				5.604.853
04	312A	ASISTENCIA SANITARIA	5.400.674	2.024.750			77.300				7.502.724
		TOTAL	16.803.702	3.866.557	1.000	4.217.405	3.169.543				28.058.207



SECCIÓN 11

**SERVICIO CÁNTABRO
DE SALUD**

	CÓDIGO	DENOMINACIÓN
SECCIÓN	11	SERVICIO CÁNTABRO DE SALUD
SERVICIO	00	DIRECCIÓN Y SERVICIOS GENERALES
PROGRAMA	312B	ATENCIÓN PRIMARIA

CAPÍTULO	ARTÍCULO	CONCEPTO	SUBCONCEPTO	EXPLICACIÓN DEL GASTO	IMPORTE TOTAL (Euros sin céntimos)			
					SUBCONCEPTO	CONCEPTO	ARTÍCULO	CAPÍTULO
1				<u>GASTOS DE PERSONAL</u>				1.993.000
	12			FUNCIONARIOS Y ESTATUTARIOS			775.000	
	15			INCENTIVOS AL RENDIMIENTO			1.100.000	
		155		PRODUCTIVIDAD PERSONAL ESTATUTARIO FACTOR VARIABLE		1.100.000		
	16			CUOTAS, PRESTACIONES Y GASTOS SOCIALES A CARGO DEL EMPLEADOR			118.000	
2				<u>GASTOS CORRIENTES EN BIENES Y SERVICIOS</u>				4.096.000
	22			MATERIAL, SUMINISTROS Y OTROS			4.096.000	
		227	99	Otros	360.000			
4				<u>TRANSFERENCIAS CORRIENTES</u>				140.848.304
	48			A FAMILIAS E INSTITUCIONES SIN FINES DE LUCRO			140.848.304	
		489		FARMACIA		140.848.304		
6				<u>INVERSIONES REALES</u>				4.524.110
	60			INVERSIÓN NUEVA EN INFRAESTRUCTURA Y BIENES DESTINADOS AL USO GENERAL			1.989.110	
	62			INVERSIÓN NUEVA ASOCIADA AL FUNCIONAMIENTO OPERATIVO DE LOS SERVICIOS			300.000	
	63			INVERSIÓN DE REPOSICIÓN ASOCIADA AL FUNCIONAMIENTO OPERATIVO DE LOS SERVICIOS			2.235.000	

TOTAL PROGRAMA:	151.461.414
------------------------	--------------------

	CÓDIGO	DENOMINACIÓN
SECCIÓN	11	SERVICIO CÁNTABRO DE SALUD
SERVICIO	00	DIRECCIÓN Y SERVICIOS GENERALES
PROGRAMA	312C	ATENCIÓN ESPECIALIZADA

CAPÍTULO	ARTÍCULO	SUBCONCEPTO	CONCEPTO	EXPLICACIÓN DEL GASTO	IMPORTE TOTAL (Euros sin céntimos)			
					SUBCONCEPTO	CONCEPTO	ARTÍCULO	CAPÍTULO
1				<u>GASTOS DE PERSONAL</u>				11.860.000
	12			FUNCIONARIOS Y ESTATUTARIOS			7.000.000	
	15			INCENTIVOS AL RENDIMIENTO			4.300.000	
		155		PRODUCTIVIDAD PERSONAL ESTATUTARIO FACTOR VARIABLE		4.300.000		
	16			CUOTAS, PRESTACIONES Y GASTOS SOCIALES A CARGO DEL EMPLEADOR			560.000	
2				<u>GASTOS CORRIENTES EN BIENES Y SERVICIOS</u>				18.787.831
	21			REPARACIONES, MANTENIMIENTO Y CONSERVACIÓN			50.000	
	22			MATERIAL, SUMINISTROS Y OTROS			1.528.281	
		221	99	Otros suministros				
		226	99	Otros	600.000			
	26			ASISTENCIA SANITARIA CON MEDIOS AJENOS			17.209.550	
4				<u>TRANSFERENCIAS CORRIENTES</u>				2.065.000
	48			A FAMILIAS E INSTITUCIONES SIN FINES DE LUCRO			2.065.000	
		486		OTRAS PRESTACIONES, INDEMNIZACIONES Y ENTREGAS ÚNICAS REGLAMENTARIAS		2.065.000		
6				<u>INVERSIONES REALES</u>				18.044.220
	60			INVERSIÓN NUEVA EN INFRAESTRUCTURA Y BIENES DESTINADOS AL USO GENERAL			2.074.220	
	63			INVERSIÓN DE REPOSICIÓN ASOCIADA AL FUNCIONAMIENTO OPERATIVO DE LOS SERVICIOS			15.970.000	

TOTAL PROGRAMA:	50.757.051
------------------------	-------------------

	CÓDIGO	DENOMINACIÓN
SECCIÓN	11	SERVICIO CÁNTABRO DE SALUD
SERVICIO	00	DIRECCIÓN Y SERVICIOS GENERALES
PROGRAMA	312M	DIRECCIÓN Y SERVICIOS GENERALES DEL SERVICIO CÁNTABRO DE SALUD

CAPÍTULO	ARTÍCULO	SUBCONCEPTO	CONCEPTO	EXPLICACIÓN DEL GASTO	IMPORTE TOTAL (Euros sin céntimos)			
					SUBCONCEPTO	CONCEPTO	ARTÍCULO	CAPÍTULO
1				<u>GASTOS DE PERSONAL</u>				3.443.641
	10			ALTOS CARGOS			342.027	
	12			FUNCIONARIOS Y ESTATUTARIOS			2.374.591	
	13			LABORALES			87.451	
	15			INCENTIVOS AL RENDIMIENTO			800	
		151	01	Gratificaciones extraordinarias	800			
	16			CUOTAS, PRESTACIONES Y GASTOS SOCIALES A CARGO DEL EMPLEADOR			638.772	
		160	00	Seguridad Social	601.772			
2				<u>GASTOS CORRIENTES EN BIENES Y SERVICIOS</u>				2.409.700
	20			ARRENDAMIENTOS Y CÁNONES			22.000	
	21			REPARACIONES, MANTENIMIENTO Y CONSERVACIÓN			32.200	
	22			MATERIAL, SUMINISTROS Y OTROS			2.299.500	
		221	99	Otros suministros	1.500			
		226	01	Atenciones protocolarias y representativas	5.000			
		226	02	Publicidad y propaganda	45.000			
		226	06	Reuniones, conferencias y cursos	170.000			
		226	99	Otros	3.000			
		227	99	Otros	1.578.000			
	23			INDEMNIZACIONES POR RAZÓN DEL SERVICIO			56.000	
3				<u>GASTOS FINANCIEROS</u>				1.000
	35			INTERESES DE DEMORA Y OTROS GASTOS FINANCIEROS			1.000	
		352		INTERESES DE DEMORA		1.000		

	CÓDIGO	DENOMINACIÓN
SECCIÓN	11	SERVICIO CÁNTABRO DE SALUD
SERVICIO	00	DIRECCIÓN Y SERVICIOS GENERALES
PROGRAMA	312M	DIRECCIÓN Y SERVICIOS GENERALES DEL SERVICIO CÁNTABRO DE SALUD

CAPÍTULO	ARTÍCULO	CONCEPTO	SUBCONCEPTO	EXPLICACIÓN DEL GASTO	IMPORTE TOTAL (Euros sin céntimos)			
					SUBCONCEPTO	CONCEPTO	ARTÍCULO	CAPÍTULO
4				<u>TRANSFERENCIAS CORRIENTES</u>				490.200
	44			A SOCIEDADES PÚBLICAS, ENTIDADES PÚBLICAS EMPRESARIALES, FUNDACIONES Y RESTO DE ENTES DEL SECTOR PÚBLICO AUTONÓMICO			200.000	
		442		A FUNDACIONES PÚBLICAS AUTONÓMICAS				
		442	01	Fundación Marqués de Valdecilla	200.000			
	48			A FAMILIAS E INSTITUCIONES SIN FINES DE LUCRO			290.200	
		481	BECAS DE FORMACIÓN		79.200			
		482	FORMACIÓN CONTINUA		211.000			
6				<u>INVERSIONES REALES</u>				1.152.000
	62			INVERSIÓN NUEVA ASOCIADA AL FUNCIONAMIENTO OPERATIVO DE LOS SERVICIOS			1.150.000	
	63			INVERSIÓN DE REPOSICIÓN ASOCIADA AL FUNCIONAMIENTO OPERATIVO DE LOS SERVICIOS			2.000	
8				<u>ACTIVOS FINANCIEROS</u>				200.000
	83			CONCESIÓN DE PRÉSTAMOS FUERA DEL SECTOR PÚBLICO			200.000	
		831		PRÉSTAMOS AL PERSONAL		200.000		

TOTAL PROGRAMA:	7.696.541
------------------------	------------------

	CÓDIGO	DENOMINACIÓN
SECCIÓN	11	SERVICIO CÁNTABRO DE SALUD
SERVICIO	10	GERENCIA DE ATENCIÓN PRIMARIA ÁREAS 1, 3 Y 4
PROGRAMA	3110	FORMACIÓN DE PERSONAL SANITARIO

CAPÍTULO	ARTÍCULO	CONCEPTO	SUBCONCEPTO	EXPLICACIÓN DEL GASTO	IMPORTE TOTAL (Euros sin céntimos)			
					SUBCONCEPTO	CONCEPTO	ARTÍCULO	CAPÍTULO
1				<u>GASTOS DE PERSONAL</u>				5.402.007
	12			FUNCIONARIOS Y ESTATUTARIOS			4.026.932	
	16			CUOTAS, PRESTACIONES Y GASTOS SOCIALES A CARGO DEL EMPLEADOR			1.375.075	
		160	00	Seguridad Social	1.339.706			
2				<u>GASTOS CORRIENTES EN BIENES Y SERVICIOS</u>				34.038
	22			MATERIAL, SUMINISTROS Y OTROS			34.038	
		226	06	Reuniones, conferencias y cursos	30.475			

TOTAL PROGRAMA:	5.436.045
------------------------	------------------

	CÓDIGO	DENOMINACIÓN
SECCIÓN	11	SERVICIO CÁNTABRO DE SALUD
SERVICIO	10	GERENCIA DE ATENCIÓN PRIMARIA ÁREAS 1, 3 Y 4
PROGRAMA	312B	ATENCIÓN PRIMARIA

CAPÍTULO	ARTÍCULO	SUBCONCEPTO	CONCEPTO	EXPLICACIÓN DEL GASTO	IMPORTE TOTAL (Euros sin céntimos)			
					SUBCONCEPTO	CONCEPTO	ARTÍCULO	CAPÍTULO
1				<u>GASTOS DE PERSONAL</u>				68.050.775
	12			FUNCIONARIOS Y ESTATUTARIOS			48.000.554	
	13			LABORALES			170.080	
	15			INCENTIVOS AL RENDIMIENTO			6.173.075	
		154	00	Productividad personal estatutario factor fijo	5.641.568			
		154	01	Productividad personal asistencia pública domiciliaria factor fijo	158.957			
		155	00	Productividad mensual directivos	221.585			
		155	01	Jefaturas de guardia	13.465			
		155	03	Programas especiales	137.500			
	16			CUOTAS, PRESTACIONES Y GASTOS SOCIALES A CARGO DEL EMPLEADOR			13.707.066	
		160	00	Seguridad Social	13.540.542			
2				<u>GASTOS CORRIENTES EN BIENES Y SERVICIOS</u>				19.001.074
	20			ARRENDAMIENTOS Y CÁNONES			208.967	
	21			REPARACIONES, MANTENIMIENTO Y CONSERVACIÓN			828.506	
	22			MATERIAL, SUMINISTROS Y OTROS			9.464.005	
		221	99	Otros suministros	18.984			
		226	02	Publicidad y propaganda	1.892			
		226	06	Reuniones, conferencias y cursos	24.178			
		226	99	Otros	3.980			
		227	06	Estudios y trabajos técnicos	3.000			
		227	99	Otros	1.097.957			
	23			INDEMNIZACIONES POR RAZÓN DEL SERVICIO			383.065	
	26			ASISTENCIA SANITARIA CON MEDIOS AJENOS			8.116.531	

	CÓDIGO	DENOMINACIÓN
SECCIÓN	11	SERVICIO CÁNTABRO DE SALUD
SERVICIO	10	GERENCIA DE ATENCIÓN PRIMARIA ÁREAS 1, 3 Y 4
PROGRAMA	312B	ATENCIÓN PRIMARIA

CAPÍTULO	ARTÍCULO	CONCEPTO	SUBCONCEPTO	EXPLICACIÓN DEL GASTO	IMPORTE TOTAL (Euros sin céntimos)			
					SUBCONCEPTO	CONCEPTO	ARTÍCULO	CAPÍTULO
4				<u>TRANSFERENCIAS CORRIENTES</u>				1.645.600
	48			A FAMILIAS E INSTITUCIONES SIN FINES DE LUCRO			1.645.600	
		489		FARMACIA		1.645.600		
6				<u>INVERSIONES REALES</u>				8.244
	63			INVERSIÓN DE REPOSICIÓN ASOCIADA AL FUNCIONAMIENTO OPERATIVO DE LOS SERVICIOS			8.244	
8				<u>ACTIVOS FINANCIEROS</u>				9.211
	83			CONCESIÓN DE PRÉSTAMOS FUERA DEL SECTOR PÚBLICO			9.211	
		831		PRÉSTAMOS AL PERSONAL		9.211		

TOTAL PROGRAMA:	88.714.904
------------------------	-------------------

	CÓDIGO	DENOMINACIÓN
SECCIÓN	11	SERVICIO CÁNTABRO DE SALUD
SERVICIO	20	GERENCIA DE ATENCIÓN ESPECIALIZADA ÁREA 1
PROGRAMA	3110	FORMACIÓN DE PERSONAL SANITARIO

CAPÍTULO	ARTÍCULO	CONCEPTO	SUBCONCEPTO	EXPLICACIÓN DEL GASTO	IMPORTE TOTAL (Euros sin céntimos)			
					SUBCONCEPTO	CONCEPTO	ARTÍCULO	CAPÍTULO
1				<u>GASTOS DE PERSONAL</u>				12.129.687
	12			FUNCIONARIOS Y ESTATUTARIOS			9.361.787	
	16			CUOTAS, PRESTACIONES Y GASTOS SOCIALES A CARGO DEL EMPLEADOR			2.767.900	
		160	00	Seguridad Social	2.710.600			
2				<u>GASTOS CORRIENTES EN BIENES Y SERVICIOS</u>				84.700
	22			MATERIAL, SUMINISTROS Y OTROS			84.700	
		226	06	Reuniones, conferencias y cursos	84.700			

TOTAL PROGRAMA:	12.214.387
------------------------	-------------------

	CÓDIGO	DENOMINACIÓN
SECCIÓN	11	SERVICIO CÁNTABRO DE SALUD
SERVICIO	20	GERENCIA DE ATENCIÓN ESPECIALIZADA ÁREA 1
PROGRAMA	312C	ATENCIÓN ESPECIALIZADA

CAPÍTULO	ARTÍCULO	SUBCONCEPTO	CONCEPTO	EXPLICACIÓN DEL GASTO	IMPORTE TOTAL (Euros sin céntimos)			
					SUBCONCEPTO	CONCEPTO	ARTÍCULO	CAPÍTULO
1				<u>GASTOS DE PERSONAL</u>				170.163.003
	12			FUNCIONARIOS Y ESTATUTARIOS			125.997.681	
	13			LABORALES			686.527	
	15			INCENTIVOS AL RENDIMIENTO			7.674.718	
		154	00	Productividad personal estatutario factor fijo	5.394.718			
		155	00	Productividad mensual directivos	105.000			
		155	01	Jefaturas de guardia	103.000			
		155	02	Incentivos al personal	1.072.000			
		155	03	Programas especiales	1.000.000			
	16			CUOTAS, PRESTACIONES Y GASTOS SOCIALES A CARGO DEL EMPLEADOR			35.804.077	
		160	00	Seguridad Social	35.276.400			
2				<u>GASTOS CORRIENTES EN BIENES Y SERVICIOS</u>				102.064.273
	20			ARRENDAMIENTOS Y CÁNONES			144.500	
	21			REPARACIONES, MANTENIMIENTO Y CONSERVACIÓN			7.544.100	
	22			MATERIAL, SUMINISTROS Y OTROS			86.880.573	
		221	99	Otros suministros	522.000			
		226	02	Publicidad y propaganda	40.000			
		226	06	Reuniones, conferencias y cursos	100.000			
		226	99	Otros	25.000			
		227	99	Otros	7.550.000			
	23			INDEMNIZACIONES POR RAZÓN DEL SERVICIO			300.100	
	26			ASISTENCIA SANITARIA CON MEDIOS AJENOS			7.195.000	

	CÓDIGO	DENOMINACIÓN
SECCIÓN	11	SERVICIO CÁNTABRO DE SALUD
SERVICIO	20	GERENCIA DE ATENCIÓN ESPECIALIZADA ÁREA 1
PROGRAMA	312C	ATENCIÓN ESPECIALIZADA

CAPÍTULO	ARTÍCULO	CONCEPTO	SUBCONCEPTO	EXPLICACIÓN DEL GASTO	IMPORTE TOTAL (Euros sin céntimos)			
					SUBCONCEPTO	CONCEPTO	ARTÍCULO	CAPÍTULO
6				<u>INVERSIONES REALES</u>				2.000
	63			INVERSIÓN DE REPOSICIÓN ASOCIADA AL FUNCIONAMIENTO OPERATIVO DE LOS SERVICIOS			2.000	
8				<u>ACTIVOS FINANCIEROS</u>				129.377
	83			CONCESIÓN DE PRÉSTAMOS FUERA DEL SECTOR PÚBLICO			129.377	
		831		PRÉSTAMOS AL PERSONAL		129.377		

TOTAL PROGRAMA:	272.358.653
------------------------	--------------------

	CÓDIGO	DENOMINACIÓN
SECCIÓN	11	SERVICIO CÁNTABRO DE SALUD
SERVICIO	21	GERENCIA DE ATENCIÓN ESPECIALIZADA ÁREAS 3 Y 4
PROGRAMA	3110	FORMACIÓN DE PERSONAL SANITARIO

CAPÍTULO	ARTÍCULO	SUBCONCEPTO	CONCEPTO	EXPLICACIÓN DEL GASTO	IMPORTE TOTAL (Euros sin céntimos)			
					SUBCONCEPTO	CONCEPTO	ARTÍCULO	CAPÍTULO
1				<u>GASTOS DE PERSONAL</u>				337.497
	12			FUNCIONARIOS Y ESTATUTARIOS			208.391	
	16			CUOTAS, PRESTACIONES Y GASTOS SOCIALES A CARGO DEL EMPLEADOR			129.106	
		160 00		Seguridad Social	56.928			
2				<u>GASTOS CORRIENTES EN BIENES Y SERVICIOS</u>				36.185
	22			MATERIAL, SUMINISTROS Y OTROS			36.185	
		226 06		Reuniones, conferencias y cursos	36.185			

TOTAL PROGRAMA:	373.682
------------------------	----------------

	CÓDIGO	DENOMINACIÓN
SECCIÓN	11	SERVICIO CÁNTABRO DE SALUD
SERVICIO	21	GERENCIA DE ATENCIÓN ESPECIALIZADA ÁREAS 3 Y 4
PROGRAMA	312C	ATENCIÓN ESPECIALIZADA

CAPÍTULO	ARTÍCULO	SUBCONCEPTO	CONCEPTO	EXPLICACIÓN DEL GASTO	IMPORTE TOTAL (Euros sin céntimos)			
					SUBCONCEPTO	CONCEPTO	ARTÍCULO	CAPÍTULO
1				<u>GASTOS DE PERSONAL</u>				41.473.514
	12			FUNCIONARIOS Y ESTATUTARIOS			28.766.767	
	13			LABORALES			1.695.995	
	15			INCENTIVOS AL RENDIMIENTO			2.640.048	
		154	00	Productividad personal estatutario factor fijo	1.538.998			
		155	00	Productividad mensual directivos	38.258			
		155	01	Jefaturas de guardia	77.565			
		155	03	Programas especiales	985.227			
	16			CUOTAS, PRESTACIONES Y GASTOS SOCIALES A CARGO DEL EMPLEADOR			8.370.704	
		160	00	Seguridad Social	8.299.704			
2				<u>GASTOS CORRIENTES EN BIENES Y SERVICIOS</u>				22.613.845
	20			ARRENDAMIENTOS Y CÁNONES			27.863	
	21			REPARACIONES, MANTENIMIENTO Y CONSERVACIÓN			2.565.401	
	22			MATERIAL, SUMINISTROS Y OTROS			18.858.503	
		221	99	Otros suministros	84.000			
		226	02	Publicidad y propaganda	20.000			
		226	06	Reuniones, conferencias y cursos	5.000			
		226	99	Otros	1.800			
		227	06	Estudios y trabajos técnicos	1.000			
		227	99	Otros	1.050.000			
	23			INDEMNIZACIONES POR RAZÓN DEL SERVICIO			69.496	
	26			ASISTENCIA SANITARIA CON MEDIOS AJENOS			1.092.582	

	CÓDIGO	DENOMINACIÓN
SECCIÓN	11	SERVICIO CÁNTABRO DE SALUD
SERVICIO	21	GERENCIA DE ATENCIÓN ESPECIALIZADA ÁREAS 3 Y 4
PROGRAMA	312C	ATENCIÓN ESPECIALIZADA

CAPÍTULO	ARTÍCULO	CONCEPTO	SUBCONCEPTO	EXPLICACIÓN DEL GASTO	IMPORTE TOTAL (Euros sin céntimos)			
					SUBCONCEPTO	CONCEPTO	ARTÍCULO	CAPÍTULO
6				<u>INVERSIONES REALES</u>				3.000
	63			INVERSIÓN DE REPOSICIÓN ASOCIADA AL FUNCIONAMIENTO OPERATIVO DE LOS SERVICIOS			3.000	
8				<u>ACTIVOS FINANCIEROS</u>				14.245
	83			CONCESIÓN DE PRÉSTAMOS FUERA DEL SECTOR PÚBLICO			14.245	
		831		PRÉSTAMOS AL PERSONAL		14.245		

TOTAL PROGRAMA:	64.104.604
------------------------	-------------------

	CÓDIGO	DENOMINACIÓN
SECCIÓN	11	SERVICIO CÁNTABRO DE SALUD
SERVICIO	22	GERENCIA ÚNICA ÁREA 2
PROGRAMA	312B	ATENCIÓN PRIMARIA

CAPÍTULO	ARTÍCULO	CONCEPTO	SUBCONCEPTO	EXPLICACIÓN DEL GASTO	IMPORTE TOTAL (Euros sin céntimos)			
					SUBCONCEPTO	CONCEPTO	ARTÍCULO	CAPÍTULO
1				<u>GASTOS DE PERSONAL</u>				13.063.034
	12			FUNCIONARIOS Y ESTATUTARIOS			9.131.565	
	15			INCENTIVOS AL RENDIMIENTO			1.177.139	
		154	00	Productividad personal estatutario factor fijo	1.177.139			
	16			CUOTAS, PRESTACIONES Y GASTOS SOCIALES A CARGO DEL EMPLEADOR			2.754.330	
		160	00	Seguridad Social	2.714.590			
2				<u>GASTOS CORRIENTES EN BIENES Y SERVICIOS</u>				1.657.133
	20			ARRENDAMIENTOS Y CÁNONES			74.779	
	21			REPARACIONES, MANTENIMIENTO Y CONSERVACIÓN			120.157	
	22			MATERIAL, SUMINISTROS Y OTROS			1.404.876	
		226	06	Reuniones, conferencias y cursos	5.000			
		227	99	Otros	16.000			
	23			INDEMNIZACIONES POR RAZÓN DEL SERVICIO			57.321	
4				<u>TRANSFERENCIAS CORRIENTES</u>				554.400
	48			A FAMILIAS E INSTITUCIONES SIN FINES DE LUCRO			554.400	
		489		FARMACIA		554.400		
6				<u>INVERSIONES REALES</u>				756
	63			INVERSIÓN DE REPOSICIÓN ASOCIADA AL FUNCIONAMIENTO OPERATIVO DE LOS SERVICIOS			756	

TOTAL PROGRAMA:	15.275.323
------------------------	-------------------

	CÓDIGO	DENOMINACIÓN
SECCIÓN	11	SERVICIO CÁNTABRO DE SALUD
SERVICIO	22	GERENCIA ÚNICA ÁREA 2
PROGRAMA	312C	ATENCIÓN ESPECIALIZADA

CAPÍTULO	ARTÍCULO	SUBCONCEPTO	CONCEPTO	EXPLICACIÓN DEL GASTO	IMPORTE TOTAL (Euros sin céntimos)			
					SUBCONCEPTO	CONCEPTO	ARTÍCULO	CAPÍTULO
1				<u>GASTOS DE PERSONAL</u>				23.253.723
	12			FUNCIONARIOS Y ESTATUTARIOS			17.397.277	
	13			LABORALES			87.822	
	15			INCENTIVOS AL RENDIMIENTO			954.006	
		154	00	Productividad personal estatutario factor fijo	869.292			
		155	00	Productividad mensual directivos	84.714			
	16			CUOTAS, PRESTACIONES Y GASTOS SOCIALES A CARGO DEL EMPLEADOR			4.814.618	
		160	00	Seguridad Social	4.765.420			
2				<u>GASTOS CORRIENTES EN BIENES Y SERVICIOS</u>				10.026.795
	20			ARRENDAMIENTOS Y CÁNONES			6.911	
	21			REPARACIONES, MANTENIMIENTO Y CONSERVACIÓN			1.203.967	
	22			MATERIAL, SUMINISTROS Y OTROS			8.478.098	
		221	99	Otros suministros	237.964			
		226	99	Otros	19.065			
		227	99	Otros	686.528			
	23			INDEMNIZACIONES POR RAZÓN DEL SERVICIO			11.080	
	26			ASISTENCIA SANITARIA CON MEDIOS AJENOS			326.739	
6				<u>INVERSIONES REALES</u>				1.000
	63			INVERSIÓN DE REPOSICIÓN ASOCIADA AL FUNCIONAMIENTO OPERATIVO DE LOS SERVICIOS			1.000	
8				<u>ACTIVOS FINANCIEROS</u>				14.957
	83			CONCESIÓN DE PRÉSTAMOS FUERA DEL SECTOR PÚBLICO			14.957	

	CÓDIGO	DENOMINACIÓN
SECCIÓN	11	SERVICIO CÁNTABRO DE SALUD
SERVICIO	22	GERENCIA ÚNICA ÁREA 2
PROGRAMA	312C	ATENCIÓN ESPECIALIZADA

CAPÍTULO	ARTÍCULO	SUBCONCEPTO	CONCEPTO	EXPLICACIÓN DEL GASTO	IMPORTE TOTAL (Euros sin céntimos)			
					SUBCONCEPTO	CONCEPTO	ARTÍCULO	CAPÍTULO
		831	PRÉSTAMOS AL PERSONAL		14.957			

TOTAL PROGRAMA:	33.296.475
------------------------	-------------------

SECCIÓN: SERVICIO CÁNTABRO DE SALUD
COSTE DEL PROGRAMA POR CAPÍTULOS

SERVICIO	PROGRAMA	DENOMINACIÓN	C.1. GASTOS DE PERSONAL	C.2. GASTOS CORRIENTES EN BIENES Y SERVICIOS	C.3. GASTOS FINANCIEROS	C.4. TRANSFERENCIAS CORRIENTES	C.6. INVERSIONES REALES	C.7. TRANSFERENCIAS DE CAPITAL	C.8. ACTIVOS FINANCIEROS	C.9. PASIVOS FINANCIEROS	TOTAL
00	312B	ATENCIÓN PRIMARIA	1.993.000	4.096.000		140.848.304	4.524.110				151.461.414
00	312C	ATENCIÓN ESPECIALIZADA	11.860.000	18.787.831		2.065.000	18.044.220				50.757.051
00	312M	DIRECCIÓN Y SERVICIOS GENERALES DEL SERVICIO CÁNTABRO DE SALUD	3.443.641	2.409.700	1.000	490.200	1.152.000		200.000		7.696.541
10	311O	FORMACIÓN DE PERSONAL SANITARIO	5.402.007	34.038							5.436.045
10	312B	ATENCIÓN PRIMARIA	68.050.775	19.001.074		1.645.600	8.244		9.211		88.714.904
20	311O	FORMACIÓN DE PERSONAL SANITARIO	12.129.687	84.700							12.214.387
20	312C	ATENCIÓN ESPECIALIZADA	170.163.003	102.064.273			2.000		129.377		272.358.653
21	311O	FORMACIÓN DE PERSONAL SANITARIO	337.497	36.185							373.682
21	312C	ATENCIÓN ESPECIALIZADA	41.473.514	22.613.845			3.000		14.245		64.104.604
22	312B	ATENCIÓN PRIMARIA	13.063.034	1.657.133		554.400	756				15.275.323
22	312C	ATENCIÓN ESPECIALIZADA	23.253.723	10.026.795			1.000		14.957		33.296.475
		TOTAL	351.169.881	180.811.574	1.000	145.603.504	23.735.330		367.790		701.689.079



SECCIÓN 12

**CONSEJERÍA DE INDUSTRIA
Y DESARROLLO
TECNOLÓGICO**

	CÓDIGO	DENOMINACIÓN
SECCIÓN	12	INDUSTRIA Y DESARROLLO TECNOLÓGICO
SERVICIO	00	CONSEJERÍA
PROGRAMA	421M	DIRECCIÓN Y SERVICIOS GENERALES DE INDUSTRIA Y DESARROLLO TECNOLÓGICO

CAPÍTULO	ARTÍCULO	SUBCONCEPTO	CONCEPTO	EXPLICACIÓN DEL GASTO	IMPORTE TOTAL (Euros sin céntimos)			
					SUBCONCEPTO	CONCEPTO	ARTÍCULO	CAPÍTULO
1				<u>GASTOS DE PERSONAL</u>				1.256.168
	10			ALTOS CARGOS			117.405	
	11			PERSONAL EVENTUAL			60.577	
	12			FUNCIONARIOS Y ESTATUTARIOS			853.535	
	16			CUOTAS, PRESTACIONES Y GASTOS SOCIALES A CARGO DEL EMPLEADOR			224.651	
		160	00	Seguridad Social	198.021			
2				<u>GASTOS CORRIENTES EN BIENES Y SERVICIOS</u>				517.900
	21			REPARACIONES, MANTENIMIENTO Y CONSERVACIÓN			14.000	
	22			MATERIAL, SUMINISTROS Y OTROS			439.900	
		221	99	Otros suministros	10.000			
		226	01	Atenciones protocolarias y representativas	45.000			
		226	02	Publicidad y propaganda	10.000			
		226	06	Reuniones, conferencias y cursos	2.500			
		226	99	Otros	2.000			
		227	06	Estudios y trabajos técnicos	10.000			
		227	99	Otros	12.000			
	23			INDEMNIZACIONES POR RAZÓN DEL SERVICIO			54.000	
	24			GASTOS DE PUBLICACIONES			10.000	
3				<u>GASTOS FINANCIEROS</u>				2.000
	35			INTERESES DE DEMORA Y OTROS GASTOS FINANCIEROS			2.000	
		352		INTERESES DE DEMORA		2.000		

	CÓDIGO	DENOMINACIÓN
SECCIÓN	12	INDUSTRIA Y DESARROLLO TECNOLÓGICO
SERVICIO	00	CONSEJERÍA
PROGRAMA	421M	DIRECCIÓN Y SERVICIOS GENERALES DE INDUSTRIA Y DESARROLLO TECNOLÓGICO

CAPÍTULO	ARTÍCULO	CONCEPTO	SUBCONCEPTO	EXPLICACIÓN DEL GASTO	IMPORTE TOTAL (Euros sin céntimos)			
					SUBCONCEPTO	CONCEPTO	ARTÍCULO	CAPÍTULO
				<u>TRANSFERENCIAS CORRIENTES</u>				155.000
	44			A SOCIEDADES PÚBLICAS, ENTIDADES PÚBLICAS EMPRESARIALES, FUNDACIONES Y RESTO DE ENTES DEL SECTOR PÚBLICO AUTONÓMICO			130.000	
		440		A SOCIEDADES MERCANTILES AUTONÓMICAS				
		440	18	Sociedad Gestora Parque Científico-Tecnológico Cantabria, S.L. (PCTCAN, S.L.)	30.000			
		442		A FUNDACIONES PÚBLICAS AUTONÓMICAS				
		442	09	Fundación Instituto de Hidráulica Ambiental de Cantabria	100.000			
	48			A FAMILIAS E INSTITUCIONES SIN FINES DE LUCRO			25.000	
		481		BECAS DE FORMACIÓN Y CAPACITACIÓN		25.000		
				<u>INVERSIONES REALES</u>				94.400
	62			INVERSIÓN NUEVA ASOCIADA AL FUNCIONAMIENTO OPERATIVO DE LOS SERVICIOS			15.000	
	63			INVERSIÓN DE REPOSICIÓN ASOCIADA AL FUNCIONAMIENTO OPERATIVO DE LOS SERVICIOS			15.000	
	64			GASTOS DE INVERSIONES DE CARÁCTER INMATERIAL			64.400	

TOTAL PROGRAMA:	2.025.468
------------------------	------------------

	CÓDIGO	DENOMINACIÓN
SECCIÓN	12	INDUSTRIA Y DESARROLLO TECNOLÓGICO
SERVICIO	03	DIRECCIÓN GENERAL DE DESARROLLO E INNOVACIÓN TECNOLÓGICA
PROGRAMA	461A	INVESTIGACIÓN, DESARROLLO E INNOVACIÓN

CAPÍTULO	ARTÍCULO	SUBCONCEPTO	EXPLICACIÓN DEL GASTO	IMPORTE TOTAL (Euros sin céntimos)			
				SUBCONCEPTO	CONCEPTO	ARTÍCULO	CAPÍTULO
4			<u>TRANSFERENCIAS CORRIENTES</u>				500.000
	44		A SOCIEDADES PÚBLICAS, ENTIDADES PÚBLICAS EMPRESARIALES, FUNDACIONES Y RESTO DE ENTES DEL SECTOR PÚBLICO AUTONÓMICO			500.000	
		440	A SOCIEDADES MERCANTILES AUTONÓMICAS				
		440 14	Sociedad para el Desarrollo Regional de Cantabria, S.A. (SODERCAN, S.A.)	100.000			
		440 16	Empresa Cántabra para el Desarrollo de las Nuevas Tecnologías en la Administración, S.L. (EMCANTA, S.L.)	200.000			
		440 18	Sociedad Gestora Parque Científico-Tecnológico Cantabria, S.L. (PCTCAN, S.L.)	200.000			
6			<u>INVERSIONES REALES</u>				2.000
	64		GASTOS DE INVERSIONES DE CARÁCTER INMATERIAL			2.000	
7			<u>TRANSFERENCIAS DE CAPITAL</u>				5.139.276
	74		A SOCIEDADES PÚBLICAS, ENTIDADES PÚBLICAS EMPRESARIALES, FUNDACIONES Y RESTO DE ENTES DEL SECTOR PÚBLICO AUTONÓMICO			5.139.276	
		740	A SOCIEDADES MERCANTILES AUTONÓMICAS				
		740 14	Sociedad para el Desarrollo Regional de Cantabria, S.A. (SODERCAN, S.A.)	4.200.000			
		740 16	Empresa Cántabra para el Desarrollo de las Nuevas Tecnologías en la Administración S.L. (EMCANTA, S.L.)	150.000			
		742	A FUNDACIONES PÚBLICAS AUTONÓMICAS				
		742 01	Fundación Marqués de Valdecilla	789.276			

TOTAL PROGRAMA:	5.641.276
------------------------	------------------

	CÓDIGO	DENOMINACIÓN
SECCIÓN	12	INDUSTRIA Y DESARROLLO TECNOLÓGICO
SERVICIO	03	DIRECCIÓN GENERAL DE DESARROLLO E INNOVACIÓN TECNOLÓGICA
PROGRAMA	491M	TECNOLOGÍAS DE LA INFORMACIÓN Y COMUNICACIONES

CAPÍTULO	ARTÍCULO	SUBCONCEPTO	CONCEPTO	EXPLICACIÓN DEL GASTO	IMPORTE TOTAL (Euros sin céntimos)			
					SUBCONCEPTO	CONCEPTO	ARTÍCULO	CAPÍTULO
1				<u>GASTOS DE PERSONAL</u>				2.156.710
	10			ALTOS CARGOS			60.577	
	12			FUNCIONARIOS Y ESTATUTARIOS			1.713.530	
	16			CUOTAS, PRESTACIONES Y GASTOS SOCIALES A CARGO DEL EMPLEADOR			382.603	
		160	00	Seguridad Social	382.603			
2				<u>GASTOS CORRIENTES EN BIENES Y SERVICIOS</u>				1.545.000
	20			ARRENDAMIENTOS Y CÁNONES			111.000	
	21			REPARACIONES, MANTENIMIENTO Y CONSERVACIÓN			627.000	
	22			MATERIAL, SUMINISTROS Y OTROS			793.500	
		221	99	Otros suministros	4.000			
		226	06	Reuniones, conferencias y cursos	20.000			
		226	99	Otros	1.500			
		227	06	Estudios y trabajos técnicos	135.000			
	23			INDEMNIZACIONES POR RAZÓN DEL SERVICIO			13.500	
6				<u>INVERSIONES REALES</u>				4.103.867
	62			INVERSIÓN NUEVA ASOCIADA AL FUNCIONAMIENTO OPERATIVO DE LOS SERVICIOS			2.316.867	
	63			INVERSIÓN DE REPOSICIÓN ASOCIADA AL FUNCIONAMIENTO OPERATIVO DE LOS SERVICIOS			1.716.000	
	64			GASTOS DE INVERSIONES DE CARÁCTER INMATERIAL			71.000	

TOTAL PROGRAMA:	7.805.577
------------------------	------------------

	CÓDIGO	DENOMINACIÓN
SECCIÓN	12	INDUSTRIA Y DESARROLLO TECNOLÓGICO
SERVICIO	04	DIRECCIÓN GENERAL DE INDUSTRIA
PROGRAMA	422A	APOYO Y ACTUACIONES ADMINISTRATIVAS EN LA INDUSTRIA

CAPÍTULO	ARTÍCULO	SUBCONCEPTO	CONCEPTO	EXPLICACIÓN DEL GASTO	IMPORTE TOTAL (Euros sin céntimos)			
					SUBCONCEPTO	CONCEPTO	ARTÍCULO	CAPÍTULO
1				<u>GASTOS DE PERSONAL</u>				2.498.948
	10			ALTOS CARGOS			60.577	
	12			FUNCIONARIOS Y ESTATUTARIOS			1.796.017	
	13			LABORALES			218.363	
	16			CUOTAS, PRESTACIONES Y GASTOS SOCIALES A CARGO DEL EMPLEADOR			423.991	
		160 00		Seguridad Social	423.991			
2				<u>GASTOS CORRIENTES EN BIENES Y SERVICIOS</u>				515.145
	20			ARRENDAMIENTOS Y CÁNONES			168.000	
	21			REPARACIONES, MANTENIMIENTO Y CONSERVACIÓN			32.613	
	22			MATERIAL, SUMINISTROS Y OTROS			248.532	
		221 99		Otros suministros	12.015			
		226 02		Publicidad y propaganda	17.000			
		226 06		Reuniones, conferencias y cursos	18.437			
		226 99		Otros	3.015			
		227 02		Valoraciones y peritajes	2.000			
		227 06		Estudios y trabajos técnicos	18.500			
		227 99		Otros	54.010			
	23			INDEMNIZACIONES POR RAZÓN DEL SERVICIO			66.000	
4				<u>TRANSFERENCIAS CORRIENTES</u>				3.324.268
	44			A SOCIEDADES PÚBLICAS, ENTIDADES PÚBLICAS EMPRESARIALES, FUNDACIONES Y RESTO DE ENTES DEL SECTOR PÚBLICO AUTONÓMICO			3.005.018	
		440		A SOCIEDADES MERCANTILES AUTONÓMICAS				
		440 14		Sociedad para el Desarrollo Regional de Cantabria, S.A. (SODERCAN, S.A.)	2.431.677			

	CÓDIGO	DENOMINACIÓN
SECCIÓN	12	INDUSTRIA Y DESARROLLO TECNOLÓGICO
SERVICIO	04	DIRECCIÓN GENERAL DE INDUSTRIA
PROGRAMA	422A	APOYO Y ACTUACIONES ADMINISTRATIVAS EN LA INDUSTRIA

CAPÍTULO	ARTÍCULO	SUBCONCEPTO	CONCEPTO	EXPLICACIÓN DEL GASTO	IMPORTE TOTAL (Euros sin céntimos)			
					SUBCONCEPTO	CONCEPTO	ARTÍCULO	CAPÍTULO
		440 19		Gestión Energética de Cantabria, S.L.U. (GENERCAN, S.L.U.)	268.670			
		442		A FUNDACIONES PÚBLICAS AUTONÓMICAS				
		442 04		Fundación Centro Tecnológico de Componentes (CTC)	292.671			
		444		UNIVERSIDAD DE CANTABRIA				
		444 01		Cursos de verano	12.000			
	48			A FAMILIAS E INSTITUCIONES SIN FINES DE LUCRO			319.250	
		481		CONVENIOS DE COLABORACIÓN PARA LA REALIZACIÓN DE ACCIONES DE ACCESO A LA SOCIEDAD DE LA INFORMACIÓN Y APOYO A LA INNOVACIÓN				
		481 01		Unión General de Trabajadores (UGT)	33.250			
		481 02		Comisiones Obreras (CC.OO.)	33.250			
		481 03		Fundación Servicios Empresariales CEOE-CEPYME Cantabria	33.250			
		482		BECAS DE FORMACION PRÁCTICA		94.500		
		483		CONVENIO ASOCIACIÓN ARTESANOS PROFESIONALES DE CANTABRIA. PARTICIPACIÓN Y REALIZACIÓN DE CURSOS DE FORMACIÓN, FERIAS COMERCIALES Y ACTUACIONES DE PROMOCIÓN DEL SECTOR ARTESANO DE CANTABRIA		125.000		
6				<u>INVERSIONES REALES</u>				514.000
	60			INVERSIÓN NUEVA EN INFRAESTRUCTURA Y BIENES DESTINADOS AL USO GENERAL			80.000	
	61			INVERSIÓN DE REPOSICIÓN EN INFRAESTRUCTURA Y BIENES DESTINADOS AL USO GENERAL			14.000	
	62			INVERSIÓN NUEVA ASOCIADA AL FUNCIONAMIENTO OPERATIVO DE LOS SERVICIOS			75.000	

	CÓDIGO	DENOMINACIÓN
SECCIÓN	12	INDUSTRIA Y DESARROLLO TECNOLÓGICO
SERVICIO	04	DIRECCIÓN GENERAL DE INDUSTRIA
PROGRAMA	422A	APOYO Y ACTUACIONES ADMINISTRATIVAS EN LA INDUSTRIA

CAPÍTULO	ARTÍCULO	SUBCONCEPTO	CONCEPTO	EXPLICACIÓN DEL GASTO	IMPORTE TOTAL (Euros sin céntimos)			
					SUBCONCEPTO	CONCEPTO	ARTÍCULO	CAPÍTULO
	63			INVERSIÓN DE REPOSICIÓN ASOCIADA AL FUNCIONAMIENTO OPERATIVO DE LOS SERVICIOS			45.000	
	64			GASTOS DE INVERSIONES DE CARÁCTER INMATERIAL			300.000	
7				<u>TRANSFERENCIAS DE CAPITAL</u>				18.823.694
	74			A SOCIEDADES PÚBLICAS, ENTIDADES PÚBLICAS EMPRESARIALES, FUNDACIONES Y RESTO DE ENTES DEL SECTOR PÚBLICO AUTONÓMICO			13.819.686	
		740		A SOCIEDADES MERCANTILES AUTONÓMICAS				
		740	14	Sociedad para el Desarrollo Regional de Cantabria, S.A. (SODERCAN, S.A.)	8.695.808			
		740	17	Suelo Industria de Cantabria, S.L. (SICAN, S.L.)	1.500.000			
		740	18	Sociedad Gestora Parque Científico-Tecnológico Cantabria, S.L. (PCTCAN, S.L.)	262.500			
		740	19	Gestión Energética de Cantabria, S.L.U. (GENERCAN, S.L.U.)	3.040.625			
		742		A FUNDACIONES PÚBLICAS AUTONÓMICAS				
		742	04	Fundación Centro Tecnológico de Componentes (CTC)	290.753			
		745		PROGRAMA DE APOYO A LA INNOVACIÓN DE LAS PEQUEÑAS Y MEDIANAS EMPRESAS		30.000		
	76			A ENTIDADES LOCALES			60.000	
		761		CONVENIO AYUNTAMIENTO LAS ROZAS DE VALDEARROYO. RESTAURACIÓN EXPLOTACIÓN MINERA "ESTA ES LA MÍA"		60.000		
	77			A EMPRESAS PRIVADAS			4.714.008	
		771		INCENTIVOS A LA INDUSTRIA, ARTESANÍA Y SERVICIOS		3.747.008		
		772		INFRAESTRUCTURAS ENERGÉTICAS		62.000		
		773		PROGRAMA DE APOYO A LA INNOVACIÓN DE LAS PEQUEÑAS Y MEDIANAS EMPRESAS		905.000		

	CÓDIGO	DENOMINACIÓN
SECCIÓN	12	INDUSTRIA Y DESARROLLO TECNOLÓGICO
SERVICIO	04	DIRECCIÓN GENERAL DE INDUSTRIA
PROGRAMA	422A	APOYO Y ACTUACIONES ADMINISTRATIVAS EN LA INDUSTRIA

CAPÍTULO	ARTÍCULO	SUBCONCEPTO	EXPLICACIÓN DEL GASTO	IMPORTE TOTAL (Euros sin céntimos)			
				SUBCONCEPTO	CONCEPTO	ARTÍCULO	CAPÍTULO
	78		A FAMILIAS E INSTITUCIONES SIN FINES DE LUCRO			230.000	
		781	PROGRAMA DE APOYO A LA INNOVACIÓN DE LAS PEQUEÑAS Y MEDIANAS EMPRESAS		230.000		

TOTAL PROGRAMA:	25.676.055
------------------------	-------------------

	CÓDIGO	DENOMINACIÓN
SECCIÓN	12	INDUSTRIA Y DESARROLLO TECNOLÓGICO
SERVICIO	05	DIRECCIÓN GENERAL DE TRANSPORTES Y COMUNICACIONES
PROGRAMA	453C	ORDENACIÓN Y PROMOCIÓN DEL TRANSPORTE Y LAS TELECOMUNICACIONES

CAPÍTULO	ARTÍCULO	SUBCONCEPTO	CONCEPTO	EXPLICACIÓN DEL GASTO	IMPORTE TOTAL (Euros sin céntimos)			
					SUBCONCEPTO	CONCEPTO	ARTÍCULO	CAPÍTULO
1				<u>GASTOS DE PERSONAL</u>				1.413.550
	10			ALTOS CARGOS			60.577	
	12			FUNCIONARIOS Y ESTATUTARIOS			1.086.287	
	13			LABORALES			66.562	
	16			CUOTAS, PRESTACIONES Y GASTOS SOCIALES A CARGO DEL EMPLEADOR			200.124	
		160	00	Seguridad Social	200.124			
2				<u>GASTOS CORRIENTES EN BIENES Y SERVICIOS</u>				555.400
	20			ARRENDAMIENTOS Y CÁNONES			274.720	
	21			REPARACIONES, MANTENIMIENTO Y CONSERVACIÓN			6.300	
	22			MATERIAL, SUMINISTROS Y OTROS			216.980	
		221	99	Otros suministros	8.200			
		226	02	Publicidad y propaganda	7.500			
		226	06	Reuniones, conferencias y cursos	8.000			
		226	99	Otros	8.000			
		227	06	Estudios y trabajos técnicos	6.500			
		227	99	Otros	3.000			
	23			INDEMNIZACIONES POR RAZÓN DEL SERVICIO			57.400	
4				<u>TRANSFERENCIAS CORRIENTES</u>				3.015.000
	44			A SOCIEDADES PÚBLICAS, ENTIDADES PÚBLICAS EMPRESARIALES, FUNDACIONES Y RESTO DE ENTES DEL SECTOR PÚBLICO AUTONÓMICO			5.000	
		444		UNIVERSIDAD DE CANTABRIA				
		444	01	Cursos ordinarios de verano o postgrado en materia de transporte y telecomunicaciones	5.000			

	CÓDIGO	DENOMINACIÓN
SECCIÓN	12	INDUSTRIA Y DESARROLLO TECNOLÓGICO
SERVICIO	05	DIRECCIÓN GENERAL DE TRANSPORTES Y COMUNICACIONES
PROGRAMA	453C	ORDENACIÓN Y PROMOCIÓN DEL TRANSPORTE Y LAS TELECOMUNICACIONES

CAPÍTULO	ARTÍCULO	SUBCONCEPTO	CONCEPTO	EXPLICACIÓN DEL GASTO	IMPORTE TOTAL (Euros sin céntimos)			
					SUBCONCEPTO	CONCEPTO	ARTÍCULO	CAPÍTULO
	47			A EMPRESAS PRIVADAS			3.010.000	
		471		FOMENTO DEL TRANSPORTE DE INTERÉS SOCIAL		3.010.000		
6				<u>INVERSIONES REALES</u>				5.257.233
	60			INVERSIÓN NUEVA EN INFRAESTRUCTURA Y BIENES DESTINADOS AL USO GENERAL			4.008.233	
	61			INVERSIÓN DE REPOSICIÓN EN INFRAESTRUCTURA Y BIENES DESTINADOS AL USO GENERAL			1.100.000	
	62			INVERSIÓN NUEVA ASOCIADA AL FUNCIONAMIENTO OPERATIVO DE LOS SERVICIOS			21.000	
	63			INVERSIÓN DE REPOSICIÓN ASOCIADA AL FUNCIONAMIENTO OPERATIVO DE LOS SERVICIOS			33.000	
	64			GASTOS DE INVERSIONES DE CARÁCTER INMATERIAL			95.000	
7				<u>TRANSFERENCIAS DE CAPITAL</u>				420.000
	74			A SOCIEDADES PÚBLICAS, ENTIDADES PÚBLICAS EMPRESARIALES, FUNDACIONES Y RESTO DE ENTES DEL SECTOR PÚBLICO AUTONÓMICO			270.000	
		742		A FUNDACIONES PÚBLICAS AUTONÓMICAS				
		742	03	Fundación Centro Tecnológico en Logística Integral Cantabria (CTL)	90.000			
		749		AL RESTO DE ENTIDADES DEL SECTOR PÚBLICO		180.000		
	76			A ENTIDADES LOCALES			10.000	
		761		FOMENTO DE LA SOCIEDAD DE LA INFORMACIÓN		10.000		
	77			A EMPRESAS PRIVADAS			50.000	
		771		IMPLANTACIÓN DE LA SOCIEDAD DE LA INFORMACIÓN Y DESARROLLO TECNOLÓGICO		50.000		
	78			A FAMILIAS E INSTITUCIONES SIN FINES DE LUCRO			90.000	

	CÓDIGO	DENOMINACIÓN
SECCIÓN	12	INDUSTRIA Y DESARROLLO TECNOLÓGICO
SERVICIO	05	DIRECCIÓN GENERAL DE TRANSPORTES Y COMUNICACIONES
PROGRAMA	453C	ORDENACIÓN Y PROMOCIÓN DEL TRANSPORTE Y LAS TELECOMUNICACIONES

CAPÍTULO	ARTÍCULO	SUBCONCEPTO	CONCEPTO	EXPLICACIÓN DEL GASTO	IMPORTE TOTAL (Euros sin céntimos)			
					SUBCONCEPTO	CONCEPTO	ARTÍCULO	CAPÍTULO
8		781	TELEVISIÓN DIGITAL Y SOCIEDAD DE LA INFORMACIÓN		90.000			
	85		<u>ACTIVOS FINANCIEROS</u>				300.000	
		850	ADQUISICIÓN DE ACCIONES Y PARTICIPACIONES DEL SECTOR PÚBLICO		300.000	300.000		

TOTAL PROGRAMA:	10.961.183
------------------------	-------------------

	CÓDIGO	DENOMINACIÓN
SECCIÓN	12	INDUSTRIA Y DESARROLLO TECNOLÓGICO
SERVICIO	05	DIRECCIÓN GENERAL DE TRANSPORTES Y COMUNICACIONES
PROGRAMA	455A	FOMENTO DEL TRANSPORTE DE INTERÉS PÚBLICO SUPRARREGIONAL

CAPÍTULO	ARTÍCULO	CONCEPTO	SUBCONCEPTO	EXPLICACIÓN DEL GASTO	IMPORTE TOTAL (Euros sin céntimos)			
					SUBCONCEPTO	CONCEPTO	ARTÍCULO	CAPÍTULO
7				<u>TRANSFERENCIAS DE CAPITAL</u>				2.170.000
	74			A SOCIEDADES PÚBLICAS, ENTIDADES PÚBLICAS EMPRESARIALES, FUNDACIONES Y RESTO DE ENTES DEL SECTOR PÚBLICO AUTONÓMICO			2.170.000	
		742		A FUNDACIONES PÚBLICAS AUTONÓMICAS				
		742	03	Fundación Centro Tecnológico en Logística Integral Cantabria (CTL)	2.170.000			

TOTAL PROGRAMA:	2.170.000
------------------------	------------------

SECCIÓN: INDUSTRIA Y DESARROLLO TECNOLÓGICO
COSTE DEL PROGRAMA POR CAPÍTULOS

SERVICIO	PROGRAMA	DENOMINACIÓN	C.1. GASTOS DE PERSONAL	C.2. GASTOS CORRIENTES EN BIENES Y SERVICIOS	C.3. GASTOS FINANCIEROS	C.4. TRANSFERENCIAS CORRIENTES	C.6. INVERSIONES REALES	C.7. TRANSFERENCIAS DE CAPITAL	C.8. ACTIVOS FINANCIEROS	C.9. PASIVOS FINANCIEROS	TOTAL
00	421M	DIRECCIÓN Y SERVICIOS GENERALES DE INDUSTRIA Y DESARROLLO TECNOLÓGICO	1.256.168	517.900	2.000	155.000	94.400				2.025.468
03	461A	INVESTIGACIÓN, DESARROLLO E INNOVACIÓN				500.000	2.000	5.139.276			5.641.276
03	491M	TECNOLOGÍAS DE LA INFORMACIÓN Y COMUNICACIONES	2.156.710	1.545.000			4.103.867				7.805.577
04	422A	APOYO Y ACTUACIONES ADMINISTRATIVAS EN LA INDUSTRIA	2.498.948	515.145		3.324.268	514.000	18.823.694			25.676.055
05	453C	ORDENACIÓN Y PROMOCIÓN DEL TRANSPORTE Y LAS TELECOMUNICACIONES	1.413.550	555.400		3.015.000	5.257.233	420.000	300.000		10.961.183
05	455A	FOMENTO DEL TRANSPORTE DE INTERÉS PÚBLICO SUPRARREGIONAL						2.170.000			2.170.000
		TOTAL	7.325.376	3.133.445	2.000	6.994.268	9.971.500	26.552.970	300.000		54.279.559



SECCIÓN 13

SERVICIO CÁNTABRO DE EMPLEO

	CÓDIGO	DENOMINACIÓN
SECCIÓN	13	SERVICIO CÁNTABRO DE EMPLEO
SERVICIO	00	SERVICIO CÁNTABRO DE EMPLEO
PROGRAMA	241A	FORMACIÓN E INSERCIÓN PROFESIONAL

CAPÍTULO	ARTÍCULO	SUBCONCEPTO	CONCEPTO	EXPLICACIÓN DEL GASTO	IMPORTE TOTAL (Euros sin céntimos)			
					SUBCONCEPTO	CONCEPTO	ARTÍCULO	CAPÍTULO
1				<u>GASTOS DE PERSONAL</u>				1.556.120
	12			FUNCIONARIOS Y ESTATUTARIOS			1.134.907	
	13			LABORALES			136.922	
	16			CUOTAS, PRESTACIONES Y GASTOS SOCIALES A CARGO DEL EMPLEADOR			284.291	
		160	00	Seguridad Social	284.291			
4				<u>TRANSFERENCIAS CORRIENTES</u>				23.488.900
	41			A ORGANISMOS AUTÓNOMOS			2.000	
	411			CENTRO DE ESTUDIOS DE LA ADMINISTRACIÓN PÚBLICA REGIONAL DE CANTABRIA (CEARC)		2.000		
	44			A SOCIEDADES PÚBLICAS, ENTIDADES PÚBLICAS EMPRESARIALES, FUNDACIONES Y RESTO DE ENTES DEL SECTOR PÚBLICO AUTONÓMICO			193.900	
	442			A FUNDACIONES PÚBLICAS AUTONÓMICAS				
	442	02		Fundación Cantábrica para la Salud y el Bienestar Social	35.900			
	444			UNIVERSIDAD DE CANTABRIA				
	444	01		Formación postgrado	158.000			
	47			A EMPRESAS PRIVADAS			31.000	
	471			FORMACIÓN PROFESIONAL PARA EL EMPLEO CON COMPROMISO DE CONTRATACIÓN. COFINANCIADO POR EL FONDO SOCIAL EUROPEO		31.000		
	48			A FAMILIAS E INSTITUCIONES SIN FINES DE LUCRO			23.262.000	
	481			FORMACIÓN PROFESIONAL PARA EL EMPLEO. PROGRAMA OPERATIVO PLURIRREGIONAL. COFINANCIADO POR EL FONDO SOCIAL EUROPEO		18.700.000		
	481	02		Compensación de prácticas no laborales, becas y ayudas para personas desempleadas	1.400.000			
	482			FORMACIÓN PROFESIONAL PARA EL EMPLEO. PROGRAMA OPERATIVO REGIONAL. COFINANCIADO POR EL FONDO SOCIAL EUROPEO		4.378.000		

	CÓDIGO	DENOMINACIÓN
SECCIÓN	13	SERVICIO CÁNTABRO DE EMPLEO
SERVICIO	00	SERVICIO CÁNTABRO DE EMPLEO
PROGRAMA	241A	FORMACIÓN E INSERCIÓN PROFESIONAL

CAPÍTULO	ARTÍCULO	SUBCONCEPTO	CONCEPTO	EXPLICACIÓN DEL GASTO	IMPORTE TOTAL (Euros sin céntimos)			
					SUBCONCEPTO	CONCEPTO	ARTÍCULO	CAPÍTULO
		482 02		Fundación Formación CEOE-CEPYME Cantabria. Formación Profesional para el Empleo	991.000			
		482 03		Instituto de Formación y Estudios Sociales-Unión General de Trabajadores (IFES-UGT). Formación Profesional para el Empleo	830.000			
		482 04		Fundación Formación y Empleo de Comisiones Obreras (CC.OO.) de Cantabria. Formación Profesional para el Empleo	845.000			
		482 07		Compensación de prácticas no laborales y becas y ayudas a personas en desempleo	200.000			
		482 08		Fundación Servicios Empresariales CEOE-CEPYME Cantabria. Inserción Laboral	256.000			
		482 09		Unión General de Trabajadores (UGT). Información y orientación integrada en competencias, acciones complementarias e inserción laboral	179.000			
		482 10		Fundación Formación y Empleo de Comisiones Obreras(CC.OO.) de Cantabria. Información y orientación integrada en competencias, acciones complementarias e inserción laboral	177.000			
		483		ASOCIACIÓN FSC DISCAPACIDAD PARA LA FORMACIÓN, SERVICIOS Y COLOCACIÓN DE PERSONAS CON DISCAPACIDAD. COFINANCIADO POR EL FONDO SOCIAL EUROPEO		184.000		

TOTAL PROGRAMA:	25.045.020
------------------------	-------------------

	CÓDIGO	DENOMINACIÓN
SECCIÓN	13	SERVICIO CÁNTABRO DE EMPLEO
SERVICIO	00	SERVICIO CÁNTABRO DE EMPLEO
PROGRAMA	241M	PROMOCIÓN DEL EMPLEO Y LA INSERCIÓN LABORAL

CAPÍTULO	ARTÍCULO	SUBCONCEPTO	CONCEPTO	EXPLICACIÓN DEL GASTO	IMPORTE TOTAL (Euros sin céntimos)			
					SUBCONCEPTO	CONCEPTO	ARTÍCULO	CAPÍTULO
1				<u>GASTOS DE PERSONAL</u>				908.760
	12			FUNCIONARIOS Y ESTATUTARIOS			755.942	
	16			CUOTAS, PRESTACIONES Y GASTOS SOCIALES A CARGO DEL EMPLEADOR			152.818	
		160	00	Seguridad Social	152.818			
4				<u>TRANSFERENCIAS CORRIENTES</u>				30.792.319
	44			A SOCIEDADES PÚBLICAS, ENTIDADES PÚBLICAS EMPRESARIALES, FUNDACIONES Y RESTO DE ENTES DEL SECTOR PÚBLICO AUTONÓMICO			525.000	
		446		CONTRATACIÓN DE TRABAJADORES EN OBRAS Y SERVICIOS DE INTERÉS GENERAL Y SOCIAL. ENTIDADES DEPENDIENTES DE LA ADMINISTRACIÓN LOCAL. COFINANCIADO POR EL FONDO SOCIAL EUROPEO		525.000		
	46			A ENTIDADES LOCALES			7.127.731	
		461		PROGRAMA AGENTES DE EMPLEO Y DESARROLLO LOCAL		1.027.731		
		462		CONTRATACIÓN DE TRABAJADORES EN OBRAS Y SERVICIOS DE INTERÉS GENERAL Y SOCIAL. COFINANCIADO POR EL FONDO SOCIAL EUROPEO		6.100.000		
	47			A EMPRESAS PRIVADAS			9.230.200	
		471		FOMENTO DEL EMPLEO. COFINANCIADO POR EL FONDO SOCIAL EUROPEO		8.968.700		
		471	06	Promoción de empleo autónomo	3.911.250			
		472		CONTRATACIÓN DE PERSONAS CON DISCAPACIDAD		261.500		
	48			A FAMILIAS E INSTITUCIONES SIN FINES DE LUCRO			13.909.388	
		481		ESCUELAS TALLER, CASAS DE OFICIO, TALLERES DE EMPLEO. UNIDAD DE PROMOCIÓN Y DESARROLLO. COFINANCIADO POR EL FONDO SOCIAL EUROPEO		6.800.000		
		482		INTEGRACIÓN LABORAL DE PERSONAS CON DISCAPACIDAD. CENTROS ESPECIALES DE EMPLEO		3.895.500		

	CÓDIGO	DENOMINACIÓN
SECCIÓN	13	SERVICIO CÁNTABRO DE EMPLEO
SERVICIO	00	SERVICIO CÁNTABRO DE EMPLEO
PROGRAMA	241M	PROMOCIÓN DEL EMPLEO Y LA INSERCIÓN LABORAL

CAPÍTULO	ARTÍCULO	SUBCONCEPTO	CONCEPTO	EXPLICACIÓN DEL GASTO	IMPORTE TOTAL (Euros sin céntimos)			
					SUBCONCEPTO	CONCEPTO	ARTÍCULO	CAPÍTULO
		483		PROGRAMA DE EMPLEO CON APOYO PARA PERSONAS CON DISCAPACIDAD		61.200		
		484		CONTRATACIÓN DE TRABAJADORES EN OBRAS Y SERVICIOS DE INTERÉS GENERAL Y SOCIAL. COFINANCIADO POR EL FONDO SOCIAL EUROPEO		1.543.879		
		485		FOMENTO DE LA ECONOMÍA SOCIAL. COFINANCIADO POR EL FONDO SOCIAL EUROPEO		272.034		
		486		FOMENTO DEL EMPLEO. COFINANCIADO POR EL FONDO SOCIAL EUROPEO		1.250.000		
		487		CONTRATACIÓN INDEFINIDA DE PERSONAS CON DISCAPACIDAD		26.775		
		488		SUBVENCIÓN CUOTAS PERCEPTORES PAGO ÚNICO		60.000		
7				<u>TRANSFERENCIAS DE CAPITAL</u>				721.866
	77			A EMPRESAS PRIVADAS			284.366	
		771		FOMENTO DE LA ECONOMÍA SOCIAL. COFINANCIADO FONDO SOCIAL EUROPEO		284.366		
	78			A FAMILIAS E INSTITUCIONES SIN FINES DE LUCRO			437.500	
		781		INTEGRACIÓN LABORAL DE PERSONAS CON DISCAPACIDAD. CENTROS ESPECIALES DE EMPLEO		437.500		

TOTAL PROGRAMA:	32.422.945
------------------------	-------------------

	CÓDIGO	DENOMINACIÓN
SECCIÓN	13	SERVICIO CÁNTABRO DE EMPLEO
SERVICIO	00	SERVICIO CÁNTABRO DE EMPLEO
PROGRAMA	241N	INTERMEDIACIÓN LABORAL

CAPÍTULO	ARTÍCULO	CONCEPTO	SUBCONCEPTO	EXPLICACIÓN DEL GASTO	IMPORTE TOTAL (Euros sin céntimos)			
					SUBCONCEPTO	CONCEPTO	ARTÍCULO	CAPÍTULO
1				<u>GASTOS DE PERSONAL</u>				4.013.272
	12			FUNCIONARIOS Y ESTATUTARIOS			3.120.602	
	13			LABORALES			181.196	
	16			CUOTAS, PRESTACIONES Y GASTOS SOCIALES A CARGO DEL EMPLEADOR			711.474	
		160	00	Seguridad Social	711.474			
4				<u>TRANSFERENCIAS CORRIENTES</u>				1.736.459
	44			A SOCIEDADES PÚBLICAS, ENTIDADES PÚBLICAS EMPRESARIALES, FUNDACIONES Y RESTO DE ENTES DEL SECTOR PÚBLICO AUTONÓMICO			85.997	
		445		INFORMACIÓN, ORIENTACIÓN, BÚSQUEDA DE EMPLEO Y AUTOEMPLEO		85.997		
	46			A ENTIDADES LOCALES			553.780	
		461		PROGRAMAS EXPERIMENTALES		377.400		
		462		INFORMACIÓN, ORIENTACIÓN, BÚSQUEDA DE EMPLEO Y AUTOEMPLEO		176.380		
	48			A FAMILIAS E INSTITUCIONES SIN FINES DE LUCRO			1.096.682	
		481		PROGRAMAS EXPERIMENTALES		150.960		
		482		INFORMACIÓN, ORIENTACIÓN, BÚSQUEDA DE EMPLEO Y AUTOEMPLEO		945.722		

TOTAL PROGRAMA:	5.749.731
------------------------	------------------

	CÓDIGO	DENOMINACIÓN
SECCIÓN	13	SERVICIO CÁNTABRO DE EMPLEO
SERVICIO	00	SERVICIO CÁNTABRO DE EMPLEO
PROGRAMA	2410	PLANIFICACIÓN, GESTIÓN Y CONTROL

CAPÍTULO	ARTÍCULO	SUBCONCEPTO	CONCEPTO	EXPLICACIÓN DEL GASTO	IMPORTE TOTAL (Euros sin céntimos)			
					SUBCONCEPTO	CONCEPTO	ARTÍCULO	CAPÍTULO
1				<u>GASTOS DE PERSONAL</u>				1.000.169
	10			ALTOS CARGOS			60.577	
	12			FUNCIONARIOS Y ESTATUTARIOS			755.405	
	13			LABORALES			40.916	
	14			OTRO PERSONAL			7.800	
		143	00	Sustituciones	7.800			
	16			CUOTAS, PRESTACIONES Y GASTOS SOCIALES A CARGO DEL EMPLEADOR			135.471	
		160	00	Seguridad Social	135.471			
2				<u>GASTOS CORRIENTES EN BIENES Y SERVICIOS</u>				1.714.000
	20			ARRENDAMIENTOS Y CÁNONES			465.517	
	21			REPARACIONES, MANTENIMIENTO Y CONSERVACIÓN			56.000	
	22			MATERIAL, SUMINISTROS Y OTROS			1.150.483	
		221	99	Otros suministros	70.000			
		226	01	Atenciones protocolarias y representativas	6.000			
		226	02	Publicidad y propaganda	22.000			
		226	06	Reuniones, conferencias y cursos	25.000			
		226	99	Otros	5.000			
		227	06	Estudios y trabajos técnicos	102.483			
		227	99	Otros	2.000			
	23			INDEMNIZACIONES POR RAZÓN DEL SERVICIO			36.000	
	24			GASTOS DE PUBLICACIONES			6.000	
4				<u>TRANSFERENCIAS CORRIENTES</u>				96.000
	48			A FAMILIAS E INSTITUCIONES SIN FINES DE LUCRO			96.000	

	CÓDIGO	DENOMINACIÓN
SECCIÓN	13	SERVICIO CÁNTABRO DE EMPLEO
SERVICIO	00	SERVICIO CÁNTABRO DE EMPLEO
PROGRAMA	2410	PLANIFICACIÓN, GESTIÓN Y CONTROL


CAPÍTULO	ARTÍCULO	SUBCONCEPTO	CONCEPTO	EXPLICACIÓN DEL GASTO	IMPORTE TOTAL (Euros sin céntimos)			
					SUBCONCEPTO	CONCEPTO	ARTÍCULO	CAPÍTULO
		481		BECAS DE FORMACIÓN Y CAPACITACIÓN		96.000		
6				<u>INVERSIONES REALES</u>				1.810.000
	62			INVERSIÓN NUEVA ASOCIADA AL FUNCIONAMIENTO OPERATIVO DE LOS SERVICIOS			200.000	
	63			INVERSIÓN DE REPOSICIÓN ASOCIADA AL FUNCIONAMIENTO OPERATIVO DE LOS SERVICIOS			410.000	
	64			GASTOS DE INVERSIONES DE CARÁCTER INMATERIAL			1.200.000	

TOTAL PROGRAMA:	4.620.169
------------------------	------------------

SECCIÓN: SERVICIO CÁNTABRO DE EMPLEO

COSTE DEL PROGRAMA POR CAPÍTULOS

SERVICIO	PROGRAMA	DENOMINACIÓN	C.1. GASTOS DE PERSONAL	C.2. GASTOS CORRIENTES EN BIENES Y SERVICIOS	C.3. GASTOS FINANCIEROS	C.4. TRANSFERENCIAS CORRIENTES	C.6. INVERSIONES REALES	C.7. TRANSFERENCIAS DE CAPITAL	C.8. ACTIVOS FINANCIEROS	C.9. PASIVOS FINANCIEROS	TOTAL
00	241A	FORMACIÓN E INSERCIÓN PROFESIONAL	1.556.120			23.488.900					25.045.020
00	241M	PROMOCIÓN DEL EMPLEO Y LA INSERCIÓN LABORAL	908.760			30.792.319		721.866			32.422.945
00	241N	INTERMEDIACIÓN LABORAL	4.013.272			1.736.459					5.749.731
00	241O	PLANIFICACIÓN, GESTIÓN Y CONTROL	1.000.169	1.714.000		96.000	1.810.000				4.620.169
		TOTAL	7.478.321	1.714.000		56.113.678	1.810.000	721.866			67.837.865



SECCIÓN 14
DEUDA PÚBLICA

	CÓDIGO	DENOMINACIÓN
SECCIÓN	14	DEUDA PÚBLICA
SERVICIO	08	DIRECCIÓN GENERAL DE TESORERÍA, PRESUPUESTOS Y POLÍTICA FINANCIERA
PROGRAMA	951M	DEUDA PÚBLICA

CAPÍTULO	ARTÍCULO	CONCEPTO	SUBCONCEPTO	EXPLICACIÓN DEL GASTO	IMPORTE TOTAL (Euros sin céntimos)			
					SUBCONCEPTO	CONCEPTO	ARTÍCULO	CAPÍTULO
2				<u>GASTOS CORRIENTES EN BIENES Y SERVICIOS</u>				30.000
	22			MATERIAL, SUMINISTROS Y OTROS			30.000	
3				<u>GASTOS FINANCIEROS</u>				74.450.000
	31			DE PRÉSTAMOS EN MONEDA NACIONAL			74.450.000	
	310			INTERESES Y OTROS GASTOS DE PRÉSTAMOS Y CRÉDITOS		74.450.000		
9				<u>PASIVOS FINANCIEROS</u>				142.700.000
	91			AMORTIZACIÓN DE PRÉSTAMOS EN MONEDA NACIONAL			142.700.000	
	912			AMORTIZACIÓN DE PRÉSTAMOS Y CRÉDITOS A CORTO PLAZO		100.000.000		
	913			AMORTIZACIÓN DE PRÉSTAMOS Y CRÉDITOS A LARGO PLAZO		42.700.000		

TOTAL PROGRAMA:	217.180.000
------------------------	--------------------

SECCIÓN: DEUDA PÚBLICA

COSTE DEL PROGRAMA POR CAPÍTULOS

SERVICIO	PROGRAMA	DENOMINACIÓN	C.1. GASTOS DE PERSONAL	C.2. GASTOS CORRIENTES EN BIENES Y SERVICIOS	C.3. GASTOS FINANCIEROS	C.4. TRANSFERENCIAS CORRIENTES	C.6. INVERSIONES REALES	C.7. TRANSFERENCIAS DE CAPITAL	C.8. ACTIVOS FINANCIEROS	C.9. PASIVOS FINANCIEROS	TOTAL
08	951M	DEUDA PÚBLICA		30.000	74.450.000					142.700.000	217.180.000
		TOTAL		30.000	74.450.000					142.700.000	217.180.000



SECCIÓN 15

**INSTITUTO CÁNTABRO DE
SEGURIDAD Y SALUD
EN EL TRABAJO**

	CÓDIGO	DENOMINACIÓN
SECCIÓN	15	INSTITUTO CÁNTABRO DE SEGURIDAD Y SALUD EN EL TRABAJO
SERVICIO	00	INSTITUTO CÁNTABRO DE SEGURIDAD Y SALUD EN EL TRABAJO
PROGRAMA	494N	SEGURIDAD Y SALUD EN EL TRABAJO

CAPÍTULO	ARTÍCULO	SUBCONCEPTO	CONCEPTO	EXPLICACIÓN DEL GASTO	IMPORTE TOTAL (Euros sin céntimos)			
					SUBCONCEPTO	CONCEPTO	ARTÍCULO	CAPÍTULO
1				<u>GASTOS DE PERSONAL</u>				2.055.925
	10			ALTOS CARGOS			60.577	
	12			FUNCIONARIOS Y ESTATUTARIOS			1.637.026	
	16			CUOTAS, PRESTACIONES Y GASTOS SOCIALES A CARGO DEL EMPLEADOR			358.322	
		160	00	Seguridad Social	355.922			
2				<u>GASTOS CORRIENTES EN BIENES Y SERVICIOS</u>				353.331
	21			REPARACIONES, MANTENIMIENTO Y CONSERVACIÓN			18.102	
	22			MATERIAL, SUMINISTROS Y OTROS			299.132	
		221	99	Otros suministros	88.200			
		226	02	Publicidad y propaganda	40.000			
		226	06	Reuniones, conferencias y cursos	25.000			
		226	99	Otros	8.000			
		227	06	Estudios y trabajos técnicos	10.368			
		227	99	Otros	5.950			
	23			INDEMNIZACIONES POR RAZÓN DEL SERVICIO			36.097	
4				<u>TRANSFERENCIAS CORRIENTES</u>				611.812
	44			A SOCIEDADES PÚBLICAS, ENTIDADES PÚBLICAS EMPRESARIALES, FUNDACIONES Y RESTO DE ENTES DEL SECTOR PÚBLICO AUTONÓMICO			50.000	
		444		UNIVERSIDAD DE CANTABRIA				
		444	01	Convenio para la formación en materia de prevención de riesgos laborales	50.000			
	47			A EMPRESAS PRIVADAS			13.500	
		471		AYUDAS A LA PREVENCIÓN DE RIESGOS LABORALES		13.500		

	CÓDIGO	DENOMINACIÓN
SECCIÓN	15	INSTITUTO CÁNTABRO DE SEGURIDAD Y SALUD EN EL TRABAJO
SERVICIO	00	INSTITUTO CÁNTABRO DE SEGURIDAD Y SALUD EN EL TRABAJO
PROGRAMA	494N	SEGURIDAD Y SALUD EN EL TRABAJO

CAPÍTULO	ARTÍCULO	SUBCONCEPTO	CONCEPTO	EXPLICACIÓN DEL GASTO	IMPORTE TOTAL (Euros sin céntimos)			
					SUBCONCEPTO	CONCEPTO	ARTÍCULO	CAPÍTULO
	48			A FAMILIAS E INSTITUCIONES SIN FINES DE LUCRO			548.312	
		481		CONVENIO CON LA ASOCIACIÓN DE TÉCNICOS SUPERIORES EN PREVENCIÓN DE RIESGOS LABORALES PARA LA REALIZACIÓN DE ACCIONES EN MATERIA DE PREVENCIÓN DE RIESGOS LABORALES		5.400		
		482		AYUDAS A LAS ORGANIZACIONES EMPRESARIALES Y SINDICALES Y SUS ENTIDADES DE GESTIÓN INTEGRANTES DEL CONSEJO CÁNTABRO DE SEGURIDAD Y SALUD EN EL TRABAJO PARA LA REALIZACIÓN DE ACCIONES EN MATERIA DE PREVENCIÓN DE RIESGOS LABORALES				
		482 01		Fundación Servicios Empresariales CEOE-CEPYME Cantabria. Convenio	139.308			
		482 02		Comisiones Obreras-Unión Regional de Cantabria. Convenio	104.482			
		482 03		Unión General de Trabajadores-Unión Regional de Cantabria. Convenio	104.482			
		483		CONVENIO CON LA FUNDACIÓN LABORAL DE LA CONSTRUCCIÓN PARA LA PROMOCIÓN DE LA SEGURIDAD EN EL TRABAJO		125.000		
		484		BECAS DE FORMACIÓN EN PREVENCIÓN DE RIESGOS LABORALES		20.520		
		485		AYUDAS A OTRAS ORGANIZACIONES SINDICALES EN MATERIA DE PREVENCIÓN DE RIESGOS LABORALES		45.448		
		486		DIFUSIÓN DE LA CULTURA PREVENTIVA EN EL ÁMBITO ESCOLAR		3.672		
6				<u>INVERSIONES REALES</u>				322.450
	62			INVERSIÓN NUEVA ASOCIADA AL FUNCIONAMIENTO OPERATIVO DE LOS SERVICIOS			19.740	
	63			INVERSIÓN DE REPOSICIÓN ASOCIADA AL FUNCIONAMIENTO OPERATIVO DE LOS SERVICIOS			103.650	
	64			GASTOS DE INVERSIONES DE CARÁCTER INMATERIAL			199.060	

	CÓDIGO	DENOMINACIÓN
SECCIÓN	15	INSTITUTO CÁNTABRO DE SEGURIDAD Y SALUD EN EL TRABAJO
SERVICIO	00	INSTITUTO CÁNTABRO DE SEGURIDAD Y SALUD EN EL TRABAJO
PROGRAMA	494N	SEGURIDAD Y SALUD EN EL TRABAJO

CAPÍTULO	ARTÍCULO	CONCEPTO	SUBCONCEPTO	EXPLICACIÓN DEL GASTO	IMPORTE TOTAL (Euros sin céntimos)			
					SUBCONCEPTO	CONCEPTO	ARTÍCULO	CAPÍTULO
7	77	771		<u>TRANSFERENCIAS DE CAPITAL</u> A EMPRESAS PRIVADAS PROGRAMA DE APOYO A LA PREVENCIÓN DE RIESGOS LABORALES		212.000	212.000	212.000

TOTAL PROGRAMA:	3.555.518
------------------------	------------------

SECCIÓN: INSTITUTO CÁNTABRO DE SEGURIDAD Y SALUD EN EL TRABAJO

COSTE DEL PROGRAMA POR CAPÍTULOS

SERVICIO	PROGRAMA	DENOMINACIÓN	C.1. GASTOS DE PERSONAL	C.2. GASTOS CORRIENTES EN BIENES Y SERVICIOS	C.3. GASTOS FINANCIEROS	C.4. TRANSFERENCIAS CORRIENTES	C.6. INVERSIONES REALES	C.7. TRANSFERENCIAS DE CAPITAL	C.8. ACTIVOS FINANCIEROS	C.9. PASIVOS FINANCIEROS	TOTAL
00	494N	SEGURIDAD Y SALUD EN EL TRABAJO	2.055.925	353.331		611.812	322.450	212.000			3.555.518
		TOTAL	2.055.925	353.331		611.812	322.450	212.000			3.555.518



SECCIÓN 16

**INSTITUTO CÁNTABRO DE
SERVICIOS SOCIALES**

	CÓDIGO	DENOMINACIÓN
SECCIÓN	16	INSTITUTO CÁNTABRO DE SERVICIOS SOCIALES
SERVICIO	00	INSTITUTO CÁNTABRO DE SERVICIOS SOCIALES
PROGRAMA	231A	PRESTACIONES Y PROGRAMAS DE SERVICIOS SOCIALES

CAPÍTULO	ARTÍCULO	SUBCONCEPTO	CONCEPTO	EXPLICACIÓN DEL GASTO	IMPORTE TOTAL (Euros sin céntimos)			
					SUBCONCEPTO	CONCEPTO	ARTÍCULO	CAPÍTULO
1				<u>GASTOS DE PERSONAL</u>				12.864.732
	10			ALTOS CARGOS			60.577	
	12			FUNCIONARIOS Y ESTATUTARIOS			4.768.099	
	13			LABORALES			4.823.542	
	14			OTRO PERSONAL			440.589	
		143	00	Sustituciones	419.992			
		143	01	Plus de festividad y nocturnidad	20.597			
	16			CUOTAS, PRESTACIONES Y GASTOS SOCIALES A CARGO DEL EMPLEADOR			2.771.925	
		160	00	Seguridad Social	2.763.925			
2				<u>GASTOS CORRIENTES EN BIENES Y SERVICIOS</u>				2.120.220
	20			ARRENDAMIENTOS Y CÁNONES			786.800	
	21			REPARACIONES, MANTENIMIENTO Y CONSERVACIÓN			32.000	
	22			MATERIAL, SUMINISTROS Y OTROS			1.273.420	
		221	99	Otros suministros	21.000			
		226	01	Atenciones protocolarias y representativas	3.000			
		226	02	Publicidad y propaganda	3.000			
		226	06	Reuniones, conferencias y cursos	15.000			
		226	99	Otros	15.000			
		227	06	Estudios y trabajos técnicos	6.000			
		227	99	Otros	10.000			
	23			INDEMNIZACIONES POR RAZÓN DEL SERVICIO			27.000	
	24			GASTOS DE PUBLICACIONES			1.000	

	CÓDIGO	DENOMINACIÓN
SECCIÓN	16	INSTITUTO CÁNTABRO DE SERVICIOS SOCIALES
SERVICIO	00	INSTITUTO CÁNTABRO DE SERVICIOS SOCIALES
PROGRAMA	231A	PRESTACIONES Y PROGRAMAS DE SERVICIOS SOCIALES

CAPÍTULO	ARTÍCULO	SUBCONCEPTO	CONCEPTO	EXPLICACIÓN DEL GASTO	IMPORTE TOTAL (Euros sin céntimos)			
					SUBCONCEPTO	CONCEPTO	ARTÍCULO	CAPÍTULO
3				<u>GASTOS FINANCIEROS</u>				1.000
	35			INTERESES DE DEMORA Y OTROS GASTOS FINANCIEROS			1.000	
		352		INTERESES DE DEMORA		1.000		
4				<u>TRANSFERENCIAS CORRIENTES</u>				20.579.921
	46			A ENTIDADES LOCALES			5.273.698	
		461		SERVICIOS SOCIALES DE ATENCIÓN PRIMARIA		5.259.169		
		462		CONVENIOS APARTAMENTOS SUPERVISADOS		14.529		
	48			A FAMILIAS E INSTITUCIONES SIN FINES DE LUCRO			15.306.223	
		481		INSTITUCIONES		502.528		
		481	01	Colegio Oficial de Trabajadores Sociales. Formación y estudios	20.944			
		481	02	Promoción social sindical (UGT, CC.OO., CSI-CSIF, USO)	25.110			
		482		FONDO DE ASISTENCIA SOCIAL (FAS)		140.000		
		483		PROGRAMAS ESPECIALES				
		483	01	Comisiones Obreras (CC.OO.)	44.052			
		483	02	Unión General de Trabajadores (UGT)	44.052			
		483	03	Fundación Servicios Empresariales CEOE-CEPYME Cantabria	18.136			
		484		PLAN DE DESARROLLO GITANO		119.780		
		485		PLAN FAMILIAS DESFAVORECIDAS		237.433		
		486		PRESTACIONES ECONÓMICAS				
		486	01	Renta Social Básica	8.000.000			
		486	02	Prestaciones económicas individualizadas	250.000			
		486	03	Ayudas para el alquiler de viviendas	2.200.000			
		486	04	Prestación económica complementaria de Pensiones no Contributivas y Prestación hijo a cargo	3.150.000			

	CÓDIGO	DENOMINACIÓN
SECCIÓN	16	INSTITUTO CÁNTABRO DE SERVICIOS SOCIALES
SERVICIO	00	INSTITUTO CÁNTABRO DE SERVICIOS SOCIALES
PROGRAMA	231A	PRESTACIONES Y PROGRAMAS DE SERVICIOS SOCIALES

CAPÍTULO	ARTÍCULO	SUBCONCEPTO	CONCEPTO	EXPLICACIÓN DEL GASTO	IMPORTE TOTAL (Euros sin céntimos)			
					SUBCONCEPTO	CONCEPTO	ARTÍCULO	CAPÍTULO
		487		PROGRAMA INTEGRACIÓN SOCIAL DE INMIGRANTES		600.242		
		487 01		Asamblea Autonómica de la Cruz Roja de Cantabria. Centro de Inmigrantes	160.409			
		487 02		Comisiones Obreras (CC.OO.)	58.606			
		487 03		Unión General de Trabajadores (UGT)	58.606			
		487 04		Fundación Servicios Empresariales CEOE-CEPYME Cantabria. Servicio empresarial de contratación de trabajadores inmigrantes	58.606			
6				<u>INVERSIONES REALES</u>				4.445.500
	62			INVERSIÓN NUEVA ASOCIADA AL FUNCIONAMIENTO OPERATIVO DE LOS SERVICIOS			253.947	
	63			INVERSIÓN DE REPOSICIÓN ASOCIADA AL FUNCIONAMIENTO OPERATIVO DE LOS SERVICIOS			4.015.973	
	64			GASTOS DE INVERSIONES DE CARÁCTER INMATERIAL			175.580	

TOTAL PROGRAMA:	40.011.373
------------------------	-------------------

	CÓDIGO	DENOMINACIÓN
SECCIÓN	16	INSTITUTO CÁNTABRO DE SERVICIOS SOCIALES
SERVICIO	00	INSTITUTO CÁNTABRO DE SERVICIOS SOCIALES
PROGRAMA	231B	ATENCIÓN A PERSONAS DEPENDIENTES

CAPÍTULO	ARTÍCULO	SUBCONCEPTO	CONCEPTO	EXPLICACIÓN DEL GASTO	IMPORTE TOTAL (Euros sin céntimos)			
					SUBCONCEPTO	CONCEPTO	ARTÍCULO	CAPÍTULO
1				<u>GASTOS DE PERSONAL</u>				24.335.105
	12			FUNCIONARIOS Y ESTATUTARIOS			7.806.314	
	13			LABORALES			10.255.641	
	14			OTRO PERSONAL			1.093.041	
	143	00		Sustituciones	965.345			
	143	01		Plus de festividad y nocturnidad	127.696			
	16			CUOTAS, PRESTACIONES Y GASTOS SOCIALES A CARGO DEL EMPLEADOR			5.180.109	
	160	00		Seguridad Social	5.180.109			
2				<u>GASTOS CORRIENTES EN BIENES Y SERVICIOS</u>				5.453.440
	20			ARRENDAMIENTOS Y CÁNONES			15.200	
	21			REPARACIONES, MANTENIMIENTO Y CONSERVACIÓN			280.600	
	22			MATERIAL, SUMINISTROS Y OTROS			5.157.640	
	221	99		Otros suministros	430.000			
	226	99		Otros	6.000			
	227	99		Otros	1.615.000			
4				<u>TRANSFERENCIAS CORRIENTES</u>				114.206.174
	44			A SOCIEDADES PÚBLICAS, ENTIDADES PÚBLICAS EMPRESARIALES, FUNDACIONES Y RESTO DE ENTES DEL SECTOR PÚBLICO AUTONÓMICO			13.800.000	
	442			A FUNDACIONES PÚBLICAS AUTONÓMICAS				
	442	01		Fundación Marqués de Valdecilla	300.000			
	442	02		Fundación Cántabra para la Salud y el Bienestar Social	13.500.000			
	46			A ENTIDADES LOCALES			9.631.007	
	461			CONCIERTOS SERVICIO ASISTENCIA DOMICILIARIA		8.824.160		

	CÓDIGO	DENOMINACIÓN
SECCIÓN	16	INSTITUTO CÁNTABRO DE SERVICIOS SOCIALES
SERVICIO	00	INSTITUTO CÁNTABRO DE SERVICIOS SOCIALES
PROGRAMA	231B	ATENCIÓN A PERSONAS DEPENDIENTES

CAPÍTULO	ARTÍCULO	SUBCONCEPTO	CONCEPTO	EXPLICACIÓN DEL GASTO	IMPORTE TOTAL (Euros sin céntimos)			
					SUBCONCEPTO	CONCEPTO	ARTÍCULO	CAPÍTULO
		462		TELEASISTENCIA		806.847		
	48			A FAMILIAS E INSTITUCIONES SIN FINES DE LUCRO			90.775.167	
		481		ESTANCIAS CONCERTADAS				
		481	01	Estancias Concertadas	60.000.000			
		481	02	Unidades de Convivencia. Hijas de la Caridad	33.804			
		482		PLAN DE ACCIÓN PERSONAS CON DISCAPACIDAD		613.930		
		483		PROMOCIÓN DE LA VIDA AUTÓNOMA		2.000.000		
		484		PRESTACIONES DEL SISTEMA PARA LA AUTONOMÍA Y ATENCIÓN A PERSONAS DEPENDIENTES		28.127.433		

TOTAL PROGRAMA:	143.994.719
------------------------	--------------------

	CÓDIGO	DENOMINACIÓN
SECCIÓN	16	INSTITUTO CÁNTABRO DE SERVICIOS SOCIALES
SERVICIO	00	INSTITUTO CÁNTABRO DE SERVICIOS SOCIALES
PROGRAMA	231C	ATENCIÓN A LA INFANCIA, ADOLESCENCIA Y FAMILIA

CAPÍTULO	ARTÍCULO	SUBCONCEPTO	CONCEPTO	EXPLICACIÓN DEL GASTO	IMPORTE TOTAL (Euros sin céntimos)			
					SUBCONCEPTO	CONCEPTO	ARTÍCULO	CAPÍTULO
2				<u>GASTOS CORRIENTES EN BIENES Y SERVICIOS</u>				1.343.300
	21			REPARACIONES, MANTENIMIENTO Y CONSERVACIÓN			36.500	
	22			MATERIAL, SUMINISTROS Y OTROS			1.306.800	
		221	99	Otros suministros	90.000			
		226	06	Reuniones, conferencias y cursos	2.000			
		226	99	Otros	16.500			
		227	99	Otros	20.000			
4				<u>TRANSFERENCIAS CORRIENTES</u>				10.613.462
	44			A SOCIEDADES PÚBLICAS, ENTIDADES PÚBLICAS EMPRESARIALES, FUNDACIONES Y RESTO DE ENTES DEL SECTOR PÚBLICO AUTONÓMICO			7.044.494	
		442		A FUNDACIONES PÚBLICAS AUTONÓMICAS				
		442	01	Fundación Marqués de Valdecilla	5.184.182			
		442	02	Fundación Cantabra para la Salud y el Bienestar Social	1.800.000			
		447		A OTROS ENTES AUTONÓMICOS				
		447	02	Consejo de la Juventud de Cantabria	60.312			
	48			A FAMILIAS E INSTITUCIONES SIN FINES DE LUCRO			3.568.968	
		481		ESTANCIAS CONCERTADAS		293.545		
		482		PROGRAMAS DE INTERVENCIÓN		538.825		
		483		PROGRAMA DE PREVENCIÓN Y SOCIALIZACIÓN DE MENORES		531.807		
		484		MEDIDAS DE INTERNAMIENTO DE MENORES INFRACTORES		1.552.213		
		485		PRESTACIONES ECONÓMICAS DE PREVENCIÓN Y PROTECCIÓN		637.615		

	CÓDIGO	DENOMINACIÓN
SECCIÓN	16	INSTITUTO CÁNTABRO DE SERVICIOS SOCIALES
SERVICIO	00	INSTITUTO CÁNTABRO DE SERVICIOS SOCIALES
PROGRAMA	231C	ATENCIÓN A LA INFANCIA, ADOLESCENCIA Y FAMILIA

CAPÍTULO	ARTÍCULO	SUBCONCEPTO	EXPLICACIÓN DEL GASTO	IMPORTE TOTAL (Euros sin céntimos)			
				SUBCONCEPTO	CONCEPTO	ARTÍCULO	CAPÍTULO
		486	FEDERACIÓN DE MUNICIPIOS DE CANTABRIA. FORMACIÓN TRABAJADORES SOCIALES MUNICIPALES		14.963		

TOTAL PROGRAMA:	11.956.762
------------------------	-------------------

	CÓDIGO	DENOMINACIÓN
SECCIÓN	16	INSTITUTO CÁNTABRO DE SERVICIOS SOCIALES
SERVICIO	00	INSTITUTO CÁNTABRO DE SERVICIOS SOCIALES
PROGRAMA	231D	ATENCIÓN A PERSONAS MAYORES

CAPÍTULO	ARTÍCULO	SUBCONCEPTO	CONCEPTO	EXPLICACIÓN DEL GASTO	IMPORTE TOTAL (Euros sin céntimos)			
					SUBCONCEPTO	CONCEPTO	ARTÍCULO	CAPÍTULO
2				<u>GASTOS CORRIENTES EN BIENES Y SERVICIOS</u>				738.520
	21			REPARACIONES, MANTENIMIENTO Y CONSERVACIÓN			34.500	
	22			MATERIAL, SUMINISTROS Y OTROS			704.020	
		221	99	Otros suministros	40.000			
		226	99	Otros	3.000			
		227	99	Otros	4.000			
4				<u>TRANSFERENCIAS CORRIENTES</u>				72.480
	48			A FAMILIAS E INSTITUCIONES SIN FINES DE LUCRO			72.480	
		481		COLEGIO OFICIAL DE PODÓLOGOS DE CANTABRIA. ATENCIÓN PODOLÓGICA A MAYORES		58.165		
		482		UNIVERSIDAD NACIONAL DE AULAS DE LA TERCERA EDAD (UNATE). PROMOCIÓN ACTIVIDADES CULTURALES Y FORMATIVAS		14.315		

TOTAL PROGRAMA:	811.000
------------------------	----------------

SECCIÓN: INSTITUTO CÁNTABRO DE SERVICIOS SOCIALES

COSTE DEL PROGRAMA POR CAPÍTULOS

SERVICIO	PROGRAMA	DENOMINACIÓN	C.1. GASTOS DE PERSONAL	C.2. GASTOS CORRIENTES EN BIENES Y SERVICIOS	C.3. GASTOS FINANCIEROS	C.4. TRANSFERENCIAS CORRIENTES	C.6. INVERSIONES REALES	C.7. TRANSFERENCIAS DE CAPITAL	C.8. ACTIVOS FINANCIEROS	C.9. PASIVOS FINANCIEROS	TOTAL
00	231A	PRESTACIONES Y PROGRAMAS DE SERVICIOS SOCIALES	12.864.732	2.120.220	1.000	20.579.921	4.445.500				40.011.373
00	231B	ATENCIÓN A PERSONAS DEPENDIENTES	24.335.105	5.453.440		114.206.174					143.994.719
00	231C	ATENCIÓN A LA INFANCIA, ADOLESCENCIA Y FAMILIA		1.343.300		10.613.462					11.956.762
00	231D	ATENCIÓN A PERSONAS MAYORES		738.520		72.480					811.000
		TOTAL	37.199.837	9.655.480	1.000	145.472.037	4.445.500				196.773.854



**CUADRO RESUMEN DEL
ESTADO DE GASTOS POR
SECCIONES**

CUADRO RESUMEN DEL ESTADO DE GASTOS POR SECCIONES

SEC.	DENOMINACIÓN	C.1 GASTOS DE PERSONAL	C.2 GASTOS CORRIENTES EN BIENES Y SERVICIOS	C.3 GASTOS FINANCIEROS	C.4 TRANSFERENCIAS CORRIENTES	C.6 INVERSIONES REALES	C.7 TRANSFERENCIAS DE CAPITAL	C.8 ACTIVOS FINANCIEROS	C.9 PASIVOS FINANCIEROS	TOTAL
01	PARLAMENTO DE CANTABRIA	3.904.952	2.017.605		2.405.474	153.000		28.600		8.509.631
02	PRESIDENCIA Y JUSTICIA	38.285.420	11.129.200	2.000	12.068.735	5.575.310	673.567	194.496		67.928.728
03	EMPLEO Y BIENESTAR SOCIAL	6.858.662	2.723.044	500	25.533.394	4.391.090	6.883.972			46.390.662
04	OBRAS PÚBLICAS, ORDENACIÓN DEL TERRITORIO, VIVIENDA Y URBANISMO	14.577.064	3.751.480	10.000	3.713.232	78.821.405	20.205.470	100.000		121.178.651
05	DESARROLLO RURAL, GANADERÍA, PESCA Y BIODIVERSIDAD	30.437.272	10.597.820	1.000	12.030.219	19.365.244	30.212.086			102.643.641
06	ECONOMÍA Y HACIENDA	7.028.023	3.331.725	3.500	26.954.702	944.516	10.583.920	11.000.000		59.846.386
07	MEDIO AMBIENTE	7.833.000	50.737.664	1.000	7.385.330	64.232.676	9.100.157			139.289.827
08	CULTURA, TURISMO Y DEPORTE	7.024.891	5.727.646	500	13.988.987	6.584.606	27.276.296	6.335.920		66.938.846
09	EDUCACIÓN	283.637.623	44.398.621	3.000	152.272.273	29.380.521	3.805.276	90.151		513.587.465
10	SANIDAD	16.803.702	3.866.557	1.000	4.217.405	3.169.543				28.058.207

CUADRO RESUMEN DEL ESTADO DE GASTOS POR SECCIONES

SEC.	DENOMINACIÓN	C.1 GASTOS DE PERSONAL	C.2 GASTOS CORRIENTES EN BIENES Y SERVICIOS	C.3 GASTOS FINANCIEROS	C.4 TRANSFERENCIAS CORRIENTES	C.6 INVERSIONES REALES	C.7 TRANSFERENCIAS DE CAPITAL	C.8 ACTIVOS FINANCIEROS	C.9 PASIVOS FINANCIEROS	TOTAL
11	SERVICIO CÁNTABRO DE SALUD	351.169.881	180.811.574	1.000	145.603.504	23.735.330		367.790		701.689.079
12	INDUSTRIA Y DESARROLLO TECNOLÓGICO	7.325.376	3.133.445	2.000	6.994.268	9.971.500	26.552.970	300.000		54.279.559
13	SERVICIO CÁNTABRO DE EMPLEO	7.478.321	1.714.000		56.113.678	1.810.000	721.866			67.837.865
14	DEUDA PÚBLICA		30.000	74.450.000					142.700.000	217.180.000
15	INSTITUTO CÁNTABRO DE SEGURIDAD Y SALUD EN EL TRABAJO	2.055.925	353.331		611.812	322.450	212.000			3.555.518
16	INSTITUTO CÁNTABRO DE SERVICIOS SOCIALES	37.199.837	9.655.480	1.000	145.472.037	4.445.500				196.773.854
	TOTAL	821.619.949	333.979.192	74.476.500	615.365.050	252.902.691	136.227.580	18.416.957	142.700.000	2.395.687.919



**PRESUPUESTO DE
ORGANISMOS AUTÓNOMOS Y
OTROS ENTES AUTONÓMICOS**

**ESTADO DE INGRESOS
Y GASTOS**



**PRESUPUESTO DE
INGRESOS**

PRESUPUESTO DE INGRESOS

CAPÍTULO	ARTÍCULO	CONCEPTO	DESIGNACIÓN DE LOS INGRESOS	SUBCONCEPTO (Euros sin céntimos)	CONCEPTO (Euros sin céntimos)	ARTÍCULO (Euros sin céntimos)
3	32		<u>TASAS, PRECIOS PÚBLICOS Y OTROS INGRESOS</u>			
			OTROS INGRESOS PROCEDENTES DE PRESTACIÓN DE SERVICIOS			200
		321	MATRÍCULAS DE CURSOS		100	
	322	USO INSTALACIONES		100		
	39		OTROS INGRESOS			100
	391	OTROS INGRESOS		100		

TOTAL CAPÍTULO:**300**

PRESUPUESTO DE INGRESOS						
C A P Í T U L O	A R T Í C U L O	C O N C E P T O	DESIGNACIÓN DE LOS INGRESOS	SUBCONCEPTO (Euros sin céntimos)	CONCEPTO (Euros sin céntimos)	ARTÍCULO (Euros sin céntimos)
4			<u>TRANSFERENCIAS CORRIENTES</u>			
	41		DE ORGANISMOS AUTÓNOMOS			100
		415	INSTITUTO NACIONAL DE ADMINISTRACIONES PÚBLICAS		100	
	44		DE SOCIEDADES PÚBLICAS, ENTIDADES PÚBLICAS EMPRESARIALES, FUNDACIONES Y RESTO DE ENTES DEL SECTOR PÚBLICO AUTONÓMICO			200
		442	DE FUNDACIONES PÚBLICAS AUTONÓMICAS		100	
		449	DEL RESTO DE ENTIDADES DEL SECTOR PÚBLICO		100	
	45		DE COMUNIDADES AUTÓNOMAS			1.163.400
		451	DEL GOBIERNO DE CANTABRIA		1.163.400	

TOTAL CAPÍTULO:	1.163.700
------------------------	------------------

PRESUPUESTO DE INGRESOS

CAPÍTULO	ARTÍCULO	CONCEPTO	DESIGNACIÓN DE LOS INGRESOS	SUBCONCEPTO (Euros sin céntimos)	CONCEPTO (Euros sin céntimos)	ARTÍCULO (Euros sin céntimos)
5			<u>INGRESOS PATRIMONIALES</u>			
	52		INTERESES DE DEPÓSITOS			3.000
		521	INTERESES BANCARIOS		3.000	
	55		PRODUCTOS DE CONCESIONES Y APROVECHAMIENTOS ESPECIALES			6.120
		551	EXPLOTACIÓN CAFETERÍA		6.120	

TOTAL CAPÍTULO:	9.120
------------------------	--------------

PRESUPUESTO DE INGRESOS

C A P Í T U L O	A R T Í C U L O	C O N C E P T O	DESIGNACIÓN DE LOS INGRESOS	SUBCONCEPTO (Euros sin céntimos)	CONCEPTO (Euros sin céntimos)	ARTÍCULO (Euros sin céntimos)
7	75		<u>TRANSFERENCIAS DE CAPITAL</u> DE COMUNIDADES AUTÓNOMAS			10.076
		751	DEL GOBIERNO DE CANTABRIA		10.076	

TOTAL CAPÍTULO:	10.076
------------------------	---------------

PRESUPUESTO DE INGRESOS

CAPÍTULO	ARTÍCULO	CONCEPTO	DESIGNACIÓN DE LOS INGRESOS	SUBCONCEPTO (Euros sin céntimos)	CONCEPTO (Euros sin céntimos)	ARTÍCULO (Euros sin céntimos)
8	87		<u>ACTIVOS FINANCIEROS</u>			
		870	REMANENTE DE TESORERÍA		218.044	218.044

TOTAL CAPÍTULO:	218.044
------------------------	----------------

RESUMEN DEL PRESUPUESTO DE INGRESOS

CAP	CONCEPTO	IMPORTE CAPÍTULO	IMPORTE OPERACIÓN
1	IMPUESTOS DIRECTOS Y COTIZACIONES SOCIALES		
2	IMPUESTOS INDIRECTOS		
3	TASAS, PRECIOS PÚBLICOS Y OTROS INGRESOS	300	
4	TRANSFERENCIAS CORRIENTES	1.163.700	
5	INGRESOS PATRIMONIALES	9.120	
	TOTAL OPERACIONES CORRIENTES		1.173.120
6	ENAJENACIÓN DE INVERSIONES REALES		
7	TRANSFERENCIAS DE CAPITAL	10.076	
	TOTAL OPERACIONES DE CAPITAL		10.076
8	ACTIVOS FINANCIEROS	218.044	
9	PASIVOS FINANCIEROS		
	TOTAL OPERACIONES FINANCIERAS		218.044
	TOTAL INGRESOS		1.401.240

PRESUPUESTO DE INGRESOS						
C A P Í T U L O	A R T Í C U L O	C O N C E P T O	DESIGNACIÓN DE LOS INGRESOS	SUBCONCEPTO (Euros sin céntimos)	CONCEPTO (Euros sin céntimos)	ARTÍCULO (Euros sin céntimos)
3			<u>TASAS, PRECIOS PÚBLICOS Y OTROS INGRESOS</u>			
	30		TASAS			30.000
		301	DENOMINACIONES Y MARCAS DE CALIDAD		30.000	
	33		VENTA DE BIENES			100
		331	VENTA DE BIENES		100	
	38		REINTEGROS DE OPERACIONES CORRIENTES			100
		380	DE EJERCICIOS CERRADOS		50	
		381	REINTEGROS DE OPERACIONES CORRIENTES		50	
	39		OTROS INGRESOS			100
		391	RECARGOS Y MULTAS		50	
		399	INGRESOS DIVERSOS		50	

TOTAL CAPÍTULO:	30.300
------------------------	---------------

PRESUPUESTO DE INGRESOS						
C A P Í T U L O	A R T Í C U L O	C O N C E P T O	DESIGNACIÓN DE LOS INGRESOS	SUBCONCEPTO (Euros sin céntimos)	CONCEPTO (Euros sin céntimos)	ARTÍCULO (Euros sin céntimos)
4	45		<u>TRANSFERENCIAS CORRIENTES</u>			
			DE COMUNIDADES AUTÓNOMAS			2.010.000
	451	DEL GOBIERNO DE CANTABRIA		2.010.000		
47			DE EMPRESAS PRIVADAS			1.000
		471	DE EMPRESAS PRIVADAS		1.000	

TOTAL CAPÍTULO:	2.011.000
------------------------	------------------

PRESUPUESTO DE INGRESOS						
C A P Í T U L O	A R T Í C U L O	C O N C E P T O	DESIGNACIÓN DE LOS INGRESOS	SUBCONCEPTO (Euros sin céntimos)	CONCEPTO (Euros sin céntimos)	ARTÍCULO (Euros sin céntimos)
5			<u>INGRESOS PATRIMONIALES</u>			
	52		INTERESES DE DEPÓSITOS			2.000
		521	INTERESES BANCARIOS		2.000	
	59		OTROS INGRESOS PATRIMONIALES			2.000
		591	OTROS INGRESOS PATRIMONIALES		2.000	

TOTAL CAPÍTULO:	4.000
------------------------	--------------

PRESUPUESTO DE INGRESOS						
C A P Í T U L O	A R T Í C U L O	C O N C E P T O	DESIGNACIÓN DE LOS INGRESOS	SUBCONCEPTO (Euros sin céntimos)	CONCEPTO (Euros sin céntimos)	ARTÍCULO (Euros sin céntimos)
7	75	751	<u>TRANSFERENCIAS DE CAPITAL</u> DE COMUNIDADES AUTÓNOMAS DEL GOBIERNO DE CANTABRIA		30.000	30.000

TOTAL CAPÍTULO:	30.000
------------------------	---------------

PRESUPUESTO DE INGRESOS						
C A P Í T U L O	A R T Í C U L O	C O N C E P T O	DESIGNACIÓN DE LOS INGRESOS	SUBCONCEPTO (Euros sin céntimos)	CONCEPTO (Euros sin céntimos)	ARTÍCULO (Euros sin céntimos)
8	83		<u>ACTIVOS FINANCIEROS</u>			
			REINTEGROS DE PRÉSTAMOS CONCEDIDOS FUERA DEL SECTOR PÚBLICO			2.800
	831	REINTEGRO DE PRÉSTAMOS A LARGO PLAZO		2.800		
87			REMANENTE DE TESORERÍA			163.454
		870	REMANENTE DE TESORERÍA		163.454	

TOTAL CAPÍTULO:	166.254
------------------------	----------------

RESUMEN DEL PRESUPUESTO DE INGRESOS

CAP	CONCEPTO	IMPORTE CAPÍTULO	IMPORTE OPERACIÓN
1	IMPUESTOS DIRECTOS Y COTIZACIONES SOCIALES		
2	IMPUESTOS INDIRECTOS		
3	TASAS, PRECIOS PÚBLICOS Y OTROS INGRESOS	30.300	
4	TRANSFERENCIAS CORRIENTES	2.011.000	
5	INGRESOS PATRIMONIALES	4.000	
	TOTAL OPERACIONES CORRIENTES		2.045.300
6	ENAJENACIÓN DE INVERSIONES REALES		
7	TRANSFERENCIAS DE CAPITAL	30.000	
	TOTAL OPERACIONES DE CAPITAL		30.000
8	ACTIVOS FINANCIEROS	166.254	
9	PASIVOS FINANCIEROS		
	TOTAL OPERACIONES FINANCIERAS		166.254
	TOTAL INGRESOS		2.241.554

PRESUPUESTO DE INGRESOS						
C A P Í T U L O	A R T Í C U L O	C O N C E P T O	DESIGNACIÓN DE LOS INGRESOS	SUBCONCEPTO (Euros sin céntimos)	CONCEPTO (Euros sin céntimos)	ARTÍCULO (Euros sin céntimos)
3			<u>TASAS, PRECIOS PÚBLICOS Y OTROS INGRESOS</u>			
	39		OTROS INGRESOS			100
		399	OTROS INGRESOS		100	

TOTAL CAPÍTULO:	100
------------------------	------------

PRESUPUESTO DE INGRESOS						
C A P Í T U L O	A R T Í C U L O	C O N C E P T O	DESIGNACIÓN DE LOS INGRESOS	SUBCONCEPTO (Euros sin céntimos)	CONCEPTO (Euros sin céntimos)	ARTÍCULO (Euros sin céntimos)
4	45	451	<u>TRANSFERENCIAS CORRIENTES</u> DE COMUNIDADES AUTÓNOMAS DEL GOBIERNO DE CANTABRIA		1.070.695	1.070.695

TOTAL CAPÍTULO:	1.070.695
------------------------	------------------

PRESUPUESTO DE INGRESOS						
C A P Í T U L O	A R T Í C U L O	C O N C E P T O	DESIGNACIÓN DE LOS INGRESOS	SUBCONCEPTO (Euros sin céntimos)	CONCEPTO (Euros sin céntimos)	ARTÍCULO (Euros sin céntimos)
5			<u>INGRESOS PATRIMONIALES</u>			
	52		INTERESES DE DEPÓSITOS			6.000
		521	INTERESES BANCARIOS		6.000	

TOTAL CAPÍTULO:	6.000
------------------------	--------------

PRESUPUESTO DE INGRESOS						
C A P Í T U L O	A R T Í C U L O	C O N C E P T O	DESIGNACIÓN DE LOS INGRESOS	SUBCONCEPTO (Euros sin céntimos)	CONCEPTO (Euros sin céntimos)	ARTÍCULO (Euros sin céntimos)
7	75	751	<u>TRANSFERENCIAS DE CAPITAL</u> DE COMUNIDADES AUTÓNOMAS DEL GOBIERNO DE CANTABRIA		160.000	160.000

TOTAL CAPÍTULO:	160.000
------------------------	----------------

PRESUPUESTO DE INGRESOS						
C A P Í T U L O	A R T Í C U L O	C O N C E P T O	DESIGNACIÓN DE LOS INGRESOS	SUBCONCEPTO (Euros sin céntimos)	CONCEPTO (Euros sin céntimos)	ARTÍCULO (Euros sin céntimos)
8			<u>ACTIVOS FINANCIEROS</u>			
	87		REMANENTE DE TESORERÍA			399.405
		870	REMANENTE DE TESORERÍA		399.405	

TOTAL CAPÍTULO:	399.405
------------------------	----------------

RESUMEN DEL PRESUPUESTO DE INGRESOS

CAP	CONCEPTO	IMPORTE CAPÍTULO	IMPORTE OPERACIÓN
1	IMPUESTOS DIRECTOS Y COTIZACIONES SOCIALES		
2	IMPUESTOS INDIRECTOS		
3	TASAS, PRECIOS PÚBLICOS Y OTROS INGRESOS	100	
4	TRANSFERENCIAS CORRIENTES	1.070.695	
5	INGRESOS PATRIMONIALES	6.000	
	TOTAL OPERACIONES CORRIENTES		1.076.795
6	ENAJENACIÓN DE INVERSIONES REALES		
7	TRANSFERENCIAS DE CAPITAL	160.000	
	TOTAL OPERACIONES DE CAPITAL		160.000
8	ACTIVOS FINANCIEROS	399.405	
9	PASIVOS FINANCIEROS		
	TOTAL OPERACIONES FINANCIERAS		399.405
	TOTAL INGRESOS		1.636.200

AGENCIA CÁNTABRA DE CONSUMO

PRESUPUESTO DE INGRESOS						
C A P Í T U L O	A R T Í C U L O	C O N C E P T O	DESIGNACIÓN DE LOS INGRESOS	SUBCONCEPTO (Euros sin céntimos)	CONCEPTO (Euros sin céntimos)	ARTÍCULO (Euros sin céntimos)
3	30		<u>TASAS, PRECIOS PÚBLICOS Y OTROS INGRESOS</u>			
			TASAS			293.197
		301	TASAS		293.197	

TOTAL CAPÍTULO:	293.197
------------------------	----------------

PRESUPUESTO DE INGRESOS						
C A P Í T U L O	A R T Í C U L O	C O N C E P T O	DESIGNACIÓN DE LOS INGRESOS	SUBCONCEPTO (Euros sin céntimos)	CONCEPTO (Euros sin céntimos)	ARTÍCULO (Euros sin céntimos)
4	45	451	<u>TRANSFERENCIAS CORRIENTES</u> DE COMUNIDADES AUTÓNOMAS DEL GOBIERNO DE CANTABRIA		1.591.634	1.591.634

TOTAL CAPÍTULO:	1.591.634
------------------------	------------------

PRESUPUESTO DE INGRESOS						
C A P Í T U L O	A R T Í C U L O	C O N C E P T O	DESIGNACIÓN DE LOS INGRESOS	SUBCONCEPTO (Euros sin céntimos)	CONCEPTO (Euros sin céntimos)	ARTÍCULO (Euros sin céntimos)
5	52		<u>INGRESOS PATRIMONIALES</u>			
			INTERESES DE DEPÓSITOS			1.000
		521	INTERESES DE DEPÓSITOS		1.000	

TOTAL CAPÍTULO:	1.000
------------------------	--------------

PRESUPUESTO DE INGRESOS						
C A P Í T U L O	A R T Í C U L O	C O N C E P T O	DESIGNACIÓN DE LOS INGRESOS	SUBCONCEPTO (Euros sin céntimos)	CONCEPTO (Euros sin céntimos)	ARTÍCULO (Euros sin céntimos)
7	75		<u>TRANSFERENCIAS DE CAPITAL</u> DE COMUNIDADES AUTÓNOMAS			173.588
		751	DEL GOBIERNO DE CANTABRIA		173.588	

TOTAL CAPÍTULO:	173.588
------------------------	----------------

PRESUPUESTO DE INGRESOS						
C A P Í T U L O	A R T Í C U L O	C O N C E P T O	DESIGNACIÓN DE LOS INGRESOS	SUBCONCEPTO (Euros sin céntimos)	CONCEPTO (Euros sin céntimos)	ARTÍCULO (Euros sin céntimos)
8			<u>ACTIVOS FINANCIEROS</u>			
	87		REMANENTE DE TESORERÍA			46.803
		870	REMANENTE DE TESORERÍA		46.803	

TOTAL CAPÍTULO:	46.803
------------------------	---------------

RESUMEN DEL PRESUPUESTO DE INGRESOS

CAP	CONCEPTO	IMPORTE CAPÍTULO	IMPORTE OPERACIÓN
1	IMPUESTOS DIRECTOS Y COTIZACIONES SOCIALES		
2	IMPUESTOS INDIRECTOS		
3	TASAS, PRECIOS PÚBLICOS Y OTROS INGRESOS	293.197	
4	TRANSFERENCIAS CORRIENTES	1.591.634	
5	INGRESOS PATRIMONIALES	1.000	
	TOTAL OPERACIONES CORRIENTES		1.885.831
6	ENAJENACIÓN DE INVERSIONES REALES		
7	TRANSFERENCIAS DE CAPITAL	173.588	
	TOTAL OPERACIONES DE CAPITAL		173.588
8	ACTIVOS FINANCIEROS	46.803	
9	PASIVOS FINANCIEROS		
	TOTAL OPERACIONES FINANCIERAS		46.803
	TOTAL INGRESOS		2.106.222

PRESUPUESTO DE INGRESOS						
C A P Í T U L O	A R T Í C U L O	C O N C E P T O	DESIGNACIÓN DE LOS INGRESOS	SUBCONCEPTO (Euros sin céntimos)	CONCEPTO (Euros sin céntimos)	ARTÍCULO (Euros sin céntimos)
4	45	451	<u>TRANSFERENCIAS CORRIENTES</u> DE COMUNIDADES AUTÓNOMAS DEL GOBIERNO DE CANTABRIA		8.393.547	8.393.547

TOTAL CAPÍTULO:	8.393.547
------------------------	------------------

PRESUPUESTO DE INGRESOS						
C A P Í T U L O	A R T Í C U L O	C O N C E P T O	DESIGNACIÓN DE LOS INGRESOS	SUBCONCEPTO (Euros sin céntimos)	CONCEPTO (Euros sin céntimos)	ARTÍCULO (Euros sin céntimos)
5	52		<u>INGRESOS PATRIMONIALES</u>			
			INTERESES DE DEPÓSITOS			7.000
		521	INTERESES BANCARIOS		7.000	

TOTAL CAPÍTULO:	7.000
------------------------	--------------

PRESUPUESTO DE INGRESOS						
C A P Í T U L O	A R T Í C U L O	C O N C E P T O	DESIGNACIÓN DE LOS INGRESOS	SUBCONCEPTO (Euros sin céntimos)	CONCEPTO (Euros sin céntimos)	ARTÍCULO (Euros sin céntimos)
7	75		<u>TRANSFERENCIAS DE CAPITAL</u> DE COMUNIDADES AUTÓNOMAS			705.805
		751	DEL GOBIERNO DE CANTABRIA		705.805	

TOTAL CAPÍTULO:	705.805
------------------------	----------------

PRESUPUESTO DE INGRESOS						
C A P Í T U L O	A R T Í C U L O	C O N C E P T O	DESIGNACIÓN DE LOS INGRESOS	SUBCONCEPTO (Euros sin céntimos)	CONCEPTO (Euros sin céntimos)	ARTÍCULO (Euros sin céntimos)
8			<u>ACTIVOS FINANCIEROS</u>			
	87		REMANENTE DE TESORERÍA			552.750
		870	REMANENTE DE TESORERÍA		552.750	

TOTAL CAPÍTULO:	552.750
------------------------	----------------

RESUMEN DEL PRESUPUESTO DE INGRESOS

CAP	CONCEPTO	IMPORTE CAPÍTULO	IMPORTE OPERACIÓN
1	IMPUESTOS DIRECTOS Y COTIZACIONES SOCIALES		
2	IMPUESTOS INDIRECTOS		
3	TASAS, PRECIOS PÚBLICOS Y OTROS INGRESOS		
4	TRANSFERENCIAS CORRIENTES	8.393.547	
5	INGRESOS PATRIMONIALES	7.000	
	TOTAL OPERACIONES CORRIENTES		8.400.547
6	ENAJENACIÓN DE INVERSIONES REALES		
7	TRANSFERENCIAS DE CAPITAL	705.805	
	TOTAL OPERACIONES DE CAPITAL		705.805
8	ACTIVOS FINANCIEROS	552.750	
9	PASIVOS FINANCIEROS		
	TOTAL OPERACIONES FINANCIERAS		552.750
	TOTAL INGRESOS		9.659.102

CENTRO DE INVESTIGACIÓN DE MEDIO AMBIENTE

PRESUPUESTO DE INGRESOS

CAPÍTULO	ARTÍCULO	CONCEPTO	DESIGNACIÓN DE LOS INGRESOS	SUBCONCEPTO (Euros sin céntimos)	CONCEPTO (Euros sin céntimos)	ARTÍCULO (Euros sin céntimos)
3			<u>TASAS, PRECIOS PÚBLICOS Y OTROS INGRESOS</u>			
	31		PRECIOS PÚBLICOS			50.000
		319	OTROS PRECIOS PÚBLICOS		50.000	
	33		VENTA DE BIENES			21.300
		330	VENTA DE PUBLICACIONES PROPIAS		21.300	
	39		OTROS INGRESOS			1.300
	399	OTROS INGRESOS DIVERSOS		1.300		

TOTAL CAPÍTULO:**72.600**

CENTRO DE INVESTIGACIÓN DE MEDIO AMBIENTE

PRESUPUESTO DE INGRESOS						
C A P Í T U L O	A R T Í C U L O	C O N C E P T O	DESIGNACIÓN DE LOS INGRESOS	SUBCONCEPTO (Euros sin céntimos)	CONCEPTO (Euros sin céntimos)	ARTÍCULO (Euros sin céntimos)
4	45		<u>TRANSFERENCIAS CORRIENTES</u>			
			DE COMUNIDADES AUTÓNOMAS			2.556.330
	451	DEL GOBIERNO DE CANTABRIA		2.556.330		
	49		DEL EXTERIOR			46.346
490		DEL FONDO SOCIAL EUROPEO		46.346		

TOTAL CAPÍTULO:	2.602.676
------------------------	------------------

CENTRO DE INVESTIGACIÓN DE MEDIO AMBIENTE

PRESUPUESTO DE INGRESOS						
C A P Í T U L O	A R T Í C U L O	C O N C E P T O	DESIGNACIÓN DE LOS INGRESOS	SUBCONCEPTO (Euros sin céntimos)	CONCEPTO (Euros sin céntimos)	ARTÍCULO (Euros sin céntimos)
5	52		<u>INGRESOS PATRIMONIALES</u>			
			INTERESES DE DEPÓSITOS			1.236
		521	INTERESES BANCARIOS		1.236	

TOTAL CAPÍTULO:	1.236
------------------------	--------------

CENTRO DE INVESTIGACIÓN DE MEDIO AMBIENTE

PRESUPUESTO DE INGRESOS

C A P Í T U L O	A R T Í C U L O	C O N C E P T O	DESIGNACIÓN DE LOS INGRESOS	SUBCONCEPTO (Euros sin céntimos)	CONCEPTO (Euros sin céntimos)	ARTÍCULO (Euros sin céntimos)
7	75	751	<u>TRANSFERENCIAS DE CAPITAL</u> DE COMUNIDADES AUTÓNOMAS DEL GOBIERNO DE CANTABRIA		880.000	880.000

TOTAL CAPÍTULO:	880.000
------------------------	----------------

CENTRO DE INVESTIGACIÓN DE MEDIO AMBIENTE

PRESUPUESTO DE INGRESOS						
C A P Í T U L O	A R T Í C U L O	C O N C E P T O	DESIGNACIÓN DE LOS INGRESOS	SUBCONCEPTO (Euros sin céntimos)	CONCEPTO (Euros sin céntimos)	ARTÍCULO (Euros sin céntimos)
8			<u>ACTIVOS FINANCIEROS</u>			
	87		REMANENTE DE TESORERÍA			600.000
		870	REMANENTE DE TESORERÍA		600.000	

TOTAL CAPÍTULO:	600.000
------------------------	----------------

RESUMEN DEL PRESUPUESTO DE INGRESOS

CAP	CONCEPTO	IMPORTE CAPÍTULO	IMPORTE OPERACIÓN
1	IMPUESTOS DIRECTOS Y COTIZACIONES SOCIALES		
2	IMPUESTOS INDIRECTOS		
3	TASAS, PRECIOS PÚBLICOS Y OTROS INGRESOS	72.600	
4	TRANSFERENCIAS CORRIENTES	2.602.676	
5	INGRESOS PATRIMONIALES	1.236	
	TOTAL OPERACIONES CORRIENTES		2.676.512
6	ENAJENACIÓN DE INVERSIONES REALES		
7	TRANSFERENCIAS DE CAPITAL	880.000	
	TOTAL OPERACIONES DE CAPITAL		880.000
8	ACTIVOS FINANCIEROS	600.000	
9	PASIVOS FINANCIEROS		
	TOTAL OPERACIONES FINANCIERAS		600.000
	TOTAL INGRESOS		4.156.512

CONSEJO DE LA MUJER

PRESUPUESTO DE INGRESOS						
C A P Í T U L O	A R T Í C U L O	C O N C E P T O	DESIGNACIÓN DE LOS INGRESOS	SUBCONCEPTO (Euros sin céntimos)	CONCEPTO (Euros sin céntimos)	ARTÍCULO (Euros sin céntimos)
4	45	451	<u>TRANSFERENCIAS CORRIENTES</u> DE COMUNIDADES AUTÓNOMAS DEL GOBIERNO DE CANTABRIA		88.207	88.207

TOTAL CAPÍTULO:	88.207
------------------------	---------------

RESUMEN DEL PRESUPUESTO DE INGRESOS

CAP	CONCEPTO	IMPORTE CAPÍTULO	IMPORTE OPERACIÓN
1	IMPUESTOS DIRECTOS Y COTIZACIONES SOCIALES		
2	IMPUESTOS INDIRECTOS		
3	TASAS, PRECIOS PÚBLICOS Y OTROS INGRESOS		
4	TRANSFERENCIAS CORRIENTES	88.207	
5	INGRESOS PATRIMONIALES		
	TOTAL OPERACIONES CORRIENTES		88.207
6	ENAJENACIÓN DE INVERSIONES REALES		
7	TRANSFERENCIAS DE CAPITAL		
	TOTAL OPERACIONES DE CAPITAL		
8	ACTIVOS FINANCIEROS		
9	PASIVOS FINANCIEROS		
	TOTAL OPERACIONES FINANCIERAS		
	TOTAL INGRESOS		88.207

PRESUPUESTO DE INGRESOS						
C A P Í T U L O	A R T Í C U L O	C O N C E P T O	DESIGNACIÓN DE LOS INGRESOS	SUBCONCEPTO (Euros sin céntimos)	CONCEPTO (Euros sin céntimos)	ARTÍCULO (Euros sin céntimos)
4	45	451	<u>TRANSFERENCIAS CORRIENTES</u> DE COMUNIDADES AUTÓNOMAS DEL GOBIERNO DE CANTABRIA		429.612	429.612

TOTAL CAPÍTULO:	429.612
------------------------	----------------

RESUMEN DEL PRESUPUESTO DE INGRESOS

CAP	CONCEPTO	IMPORTE CAPÍTULO	IMPORTE OPERACIÓN
1	IMPUESTOS DIRECTOS Y COTIZACIONES SOCIALES		
2	IMPUESTOS INDIRECTOS		
3	TASAS, PRECIOS PÚBLICOS Y OTROS INGRESOS		
4	TRANSFERENCIAS CORRIENTES	429.612	
5	INGRESOS PATRIMONIALES		
	TOTAL OPERACIONES CORRIENTES		429.612
6	ENAJENACIÓN DE INVERSIONES REALES		
7	TRANSFERENCIAS DE CAPITAL		
	TOTAL OPERACIONES DE CAPITAL		
8	ACTIVOS FINANCIEROS		
9	PASIVOS FINANCIEROS		
	TOTAL OPERACIONES FINANCIERAS		
	TOTAL INGRESOS		429.612

PRESUPUESTO DE INGRESOS						
C A P Í T U L O	A R T Í C U L O	C O N C E P T O	DESIGNACIÓN DE LOS INGRESOS	SUBCONCEPTO (Euros sin céntimos)	CONCEPTO (Euros sin céntimos)	ARTÍCULO (Euros sin céntimos)
4	45	451	<u>TRANSFERENCIAS CORRIENTES</u> DE COMUNIDADES AUTÓNOMAS DEL GOBIERNO DE CANTABRIA		568.633	568.633


TOTAL CAPÍTULO:	568.633
------------------------	----------------

RESUMEN DEL PRESUPUESTO DE INGRESOS

CAP	CONCEPTO	IMPORTE CAPÍTULO	IMPORTE OPERACIÓN
1	IMPUESTOS DIRECTOS Y COTIZACIONES SOCIALES		
2	IMPUESTOS INDIRECTOS		
3	TASAS, PRECIOS PÚBLICOS Y OTROS INGRESOS		
4	TRANSFERENCIAS CORRIENTES	568.633	
5	INGRESOS PATRIMONIALES		
	TOTAL OPERACIONES CORRIENTES		568.633
6	ENAJENACIÓN DE INVERSIONES REALES		
7	TRANSFERENCIAS DE CAPITAL		
	TOTAL OPERACIONES DE CAPITAL		
8	ACTIVOS FINANCIEROS		
9	PASIVOS FINANCIEROS		
	TOTAL OPERACIONES FINANCIERAS		
	TOTAL INGRESOS		568.633



**PRESUPUESTO DE
GASTOS**



ÍNDICE DE PROGRAMAS

ÍNDICE DE PROGRAMAS

CENTRO DE ESTUDIOS DE LA ADMINISTRACIÓN PÚBLICA REGIONAL DE CANTABRIA

CÓDIGO	DENOMINACIÓN DEL PROGRAMA
01 921S	CENTRO DE ESTUDIOS DE LA ADMINISTRACIÓN PÚBLICA REGIONAL DE CANTABRIA

OFICINA DE CALIDAD ALIMENTARIA

CÓDIGO	DENOMINACIÓN DEL PROGRAMA
01 413B	OFICINA DE CALIDAD ALIMENTARIA

INSTITUTO CÁNTABRO DE ESTADÍSTICA

CÓDIGO	DENOMINACIÓN DEL PROGRAMA
01 931A	INSTITUTO CÁNTABRO DE ESTADÍSTICA

AGENCIA CÁNTABRA DE CONSUMO

CÓDIGO	DENOMINACIÓN DEL PROGRAMA
01 492M	DEFENSA DE LOS CONSUMIDORES E INFORMACIÓN Y ATENCIÓN AL CIUDADANO

AGENCIA CÁNTABRA DE ADMINISTRACIÓN TRIBUTARIA

CÓDIGO	DENOMINACIÓN DEL PROGRAMA
01 932A	APLICACIÓN SISTEMA TRIBUTARIO

CENTRO DE INVESTIGACIÓN DEL MEDIO AMBIENTE

CÓDIGO	DENOMINACIÓN DEL PROGRAMA
01 456D	CENTRO DE INVESTIGACIÓN DEL MEDIO AMBIENTE

CONSEJO DE LA MUJER DE CANTABRIA

CÓDIGO	DENOMINACIÓN DEL PROGRAMA
01 232C	CONSEJO DE LA MUJER DE CANTABRIA

CONSEJO DE LA JUVENTUD DE CANTABRIA

CÓDIGO	DENOMINACIÓN DEL PROGRAMA
01 232E	FOMENTO DE LAS ACTIVIDADES JUVENILES

CONSEJO ECONÓMICO Y SOCIAL DE CANTABRIA

CÓDIGO	DENOMINACIÓN DEL PROGRAMA
01 433M	APOYO A LA PEQUEÑA Y MEDIANA EMPRESA



**CENTRO DE ESTUDIOS
DE LA ADMINISTRACIÓN
PÚBLICA REGIONAL
DE CANTABRIA**

	CÓDIGO	DENOMINACIÓN
SECCIÓN	01	CENTRO DE ESTUDIOS DE LA ADMINISTRACIÓN PÚBLICA REGIONAL DE CANTABRIA
SERVICIO	01	SERVICIOS GENERALES
PROGRAMA	921\$	CENTRO DE ESTUDIOS DE LA ADMINISTRACIÓN PÚBLICA REGIONAL DE CANTABRIA

CAPÍTULO	ARTÍCULO	CONCEPTO	SUBCONCEPTO	EXPLICACIÓN DEL GASTO	IMPORTE TOTAL (Euros sin céntimos)			
					SUBCONCEPTO	CONCEPTO	ARTÍCULO	CAPÍTULO
1				<u>GASTOS DE PERSONAL</u>				639.118
	10			ALTOS CARGOS			60.577	
	12			FUNCIONARIOS Y ESTATUTARIOS			447.641	
	13			LABORALES			20.650	
	16			CUOTAS, PRESTACIONES Y GASTOS SOCIALES A CARGO DEL EMPLEADOR			110.250	
		160	00	Seguridad Social	107.250			
2				<u>GASTOS CORRIENTES EN BIENES Y SERVICIOS</u>				692.329
	21			REPARACIONES, MANTENIMIENTO Y CONSERVACIÓN			8.600	
	22			MATERIAL, SUMINISTROS Y OTROS			443.729	
		221	99	Otros suministros	4.000			
		226	01	Atenciones protocolarias y representativas	2.000			
		227	06	Estudios y trabajos técnicos	2.500			
		227	99	Otros	14.000			
	23			INDEMNIZACIONES POR RAZÓN DEL SERVICIO			240.000	
4				<u>TRANSFERENCIAS CORRIENTES</u>				15.000
	44			A SOCIEDADES PÚBLICAS, ENTIDADES PÚBLICAS EMPRESARIALES, FUNDACIONES Y RESTO DE ENTES DEL SECTOR PÚBLICO AUTONÓMICO			15.000	
		444		UNIVERSIDAD DE CANTABRIA				
		444	01	Formación continua	15.000			
6				<u>INVERSIONES REALES</u>				54.793
	62			INVERSIÓN NUEVA ASOCIADA AL FUNCIONAMIENTO OPERATIVO DE LOS SERVICIOS			4.196	

	CÓDIGO	DENOMINACIÓN
SECCIÓN	01	CENTRO DE ESTUDIOS DE LA ADMINISTRACIÓN PÚBLICA REGIONAL DE CANTABRIA
SERVICIO	01	SERVICIOS GENERALES
PROGRAMA	921\$	CENTRO DE ESTUDIOS DE LA ADMINISTRACIÓN PÚBLICA REGIONAL DE CANTABRIA

CAPÍTULO	ARTÍCULO	CONCEPTO	SUBCONCEPTO	EXPLICACIÓN DEL GASTO	IMPORTE TOTAL (Euros sin céntimos)			
					SUBCONCEPTO	CONCEPTO	ARTÍCULO	CAPÍTULO
	63			INVERSIÓN DE REPOSICIÓN ASOCIADA AL FUNCIONAMIENTO OPERATIVO DE LOS SERVICIOS			50.597	

TOTAL PROGRAMA:	1.401.240
------------------------	------------------

CENTRO DE ESTUDIOS DE LA ADMINISTRACIÓN PÚBLICA REGIONAL DE CANTABRIA

COSTE DEL PROGRAMA POR CAPÍTULOS

SERVICIO	PROGRAMA	DENOMINACIÓN	C.1. GASTOS DE PERSONAL	C.2. GASTOS CORRIENTES EN BIENES Y SERVICIOS	C.3. GASTOS FINANCIEROS	C.4. TRANSFERENCIAS CORRIENTES	C.6. INVERSIONES REALES	C.7. TRANSFERENCIAS DE CAPITAL	C.8. ACTIVOS FINANCIEROS	C.9. PASIVOS FINANCIEROS	TOTAL
01	921S	CENTRO DE ESTUDIOS DE LA ADMINISTRACIÓN PÚBLICA REGIONAL DE CANTABRIA	639.118	692.329		15.000	54.793				1.401.240
		TOTAL	639.118	692.329		15.000	54.793				1.401.240



**OFICINA DE CALIDAD
ALIMENTARIA**

	CÓDIGO	DENOMINACIÓN
SECCIÓN	01	OFICINA DE CALIDAD ALIMENTARIA
SERVICIO	01	SERVICIOS GENERALES
PROGRAMA	413B	OFICINA DE CALIDAD ALIMENTARIA

CAPÍTULO	ARTÍCULO	SUBCONCEPTO	CONCEPTO	EXPLICACIÓN DEL GASTO	IMPORTE TOTAL (Euros sin céntimos)			
					SUBCONCEPTO	CONCEPTO	ARTÍCULO	CAPÍTULO
1				<u>GASTOS DE PERSONAL</u>				464.610
	12			FUNCIONARIOS Y ESTATUTARIOS			379.022	
	16			CUOTAS, PRESTACIONES Y GASTOS SOCIALES A CARGO DEL EMPLEADOR			85.588	
		160 00		Seguridad Social	84.692			
2				<u>GASTOS CORRIENTES EN BIENES Y SERVICIOS</u>				1.733.314
	20			ARRENDAMIENTOS Y CÁNONES			2.000	
	21			REPARACIONES, MANTENIMIENTO Y CONSERVACIÓN			26.672	
	22			MATERIAL, SUMINISTROS Y OTROS			1.668.642	
		221 99		Otros suministros	6.000			
		226 02		Publicidad y propaganda	569.000			
		226 06		Reuniones, conferencias y cursos	670.000			
		226 99		Otros	1.102			
		227 06		Estudios y trabajos técnicos	370.000			
		227 99		Otros	10.000			
	23			INDEMNIZACIONES POR RAZÓN DEL SERVICIO			36.000	
3				<u>GASTOS FINANCIEROS</u>				1.000
	35			INTERESES DE DEMORA Y OTROS GASTOS FINANCIEROS			1.000	
		352		INTERESES DE DEMORA		900		
		359		OTROS GASTOS FINANCIEROS		100		
6				<u>INVERSIONES REALES</u>				30.000
	62			INVERSIÓN NUEVA ASOCIADA AL FUNCIONAMIENTO OPERATIVO DE LOS SERVICIOS			9.000	

	CÓDIGO	DENOMINACIÓN
SECCIÓN	01	OFICINA DE CALIDAD ALIMENTARIA
SERVICIO	01	SERVICIOS GENERALES
PROGRAMA	413B	OFICINA DE CALIDAD ALIMENTARIA

CAPÍTULO	ARTÍCULO	CONCEPTO	SUBCONCEPTO	EXPLICACIÓN DEL GASTO	IMPORTE TOTAL (Euros sin céntimos)			
					SUBCONCEPTO	CONCEPTO	ARTÍCULO	CAPÍTULO
8	63			INVERSIÓN DE REPOSICIÓN ASOCIADA AL FUNCIONAMIENTO OPERATIVO DE LOS SERVICIOS			9.000	
	64			GASTOS DE INVERSIONES DE CARÁCTER INMATERIAL			12.000	
				<u>ACTIVOS FINANCIEROS</u>				12.630
	83			CONCESIÓN DE PRÉSTAMOS FUERA DEL SECTOR PÚBLICO			12.630	
		831		PRÉSTAMOS AL PERSONAL		12.630		

TOTAL PROGRAMA:	2.241.554
------------------------	------------------

OFICINA DE CALIDAD ALIMENTARIA

COSTE DEL PROGRAMA POR CAPÍTULOS

SERVICIO	PROGRAMA	DENOMINACIÓN	C.1. GASTOS DE PERSONAL	C.2. GASTOS CORRIENTES EN BIENES Y SERVICIOS	C.3. GASTOS FINANCIEROS	C.4. TRANSFERENCIAS CORRIENTES	C.6. INVERSIONES REALES	C.7. TRANSFERENCIAS DE CAPITAL	C.8. ACTIVOS FINANCIEROS	C.9. PASIVOS FINANCIEROS	TOTAL
01	413B	OFICINA DE CALIDAD ALIMENTARIA	464.610	1.733.314	1.000		30.000		12.630		2.241.554
		TOTAL	464.610	1.733.314	1.000		30.000		12.630		2.241.554



**INSTITUTO CÁNTABRO
DE ESTADÍSTICA**

	CÓDIGO	DENOMINACIÓN
SECCIÓN	01	INSTITUTO CÁNTABRO DE ESTADÍSTICA
SERVICIO	01	SERVICIOS GENERALES
PROGRAMA	931A	INSTITUTO CÁNTABRO DE ESTADÍSTICA

CAPÍTULO	ARTÍCULO	SUBCONCEPTO	CONCEPTO	EXPLICACIÓN DEL GASTO	IMPORTE TOTAL (Euros sin céntimos)			
					SUBCONCEPTO	CONCEPTO	ARTÍCULO	CAPÍTULO
1				<u>GASTOS DE PERSONAL</u>				801.200
	10			ALTOS CARGOS			60.577	
	12			FUNCIONARIOS Y ESTATUTARIOS			593.828	
	16			CUOTAS, PRESTACIONES Y GASTOS SOCIALES A CARGO DEL EMPLEADOR			146.795	
		160	00	Seguridad Social	137.295			
2				<u>GASTOS CORRIENTES EN BIENES Y SERVICIOS</u>				548.000
	20			ARRENDAMIENTOS Y CÁNONES			188.000	
	21			REPARACIONES, MANTENIMIENTO Y CONSERVACIÓN			64.600	
	22			MATERIAL, SUMINISTROS Y OTROS			188.400	
		221	99	Otros suministros	12.000			
		226	02	Publicidad y propaganda	3.000			
		226	06	Reuniones, conferencias y cursos	15.000			
		226	99	Otros	1.000			
		227	06	Estudios y trabajos técnicos	100.000			
		227	99	Otros	7.000			
	23			INDEMNIZACIONES POR RAZÓN DEL SERVICIO			24.000	
	24			GASTOS DE PUBLICACIONES			83.000	
4				<u>TRANSFERENCIAS CORRIENTES</u>				127.000
	48			A FAMILIAS E INSTITUCIONES SIN FINES DE LUCRO			127.000	
		481		PREMIO REDACCIÓN ESTADÍSTICA		6.000		
		482		CÁMARA OFICIAL DE COMERCIO, INDUSTRIA Y NAVEGACIÓN DE CANTABRIA		6.000		
		483		BECAS DE FORMACIÓN		115.000		

	CÓDIGO	DENOMINACIÓN
SECCIÓN	01	INSTITUTO CÁNTABRO DE ESTADÍSTICA
SERVICIO	01	SERVICIOS GENERALES
PROGRAMA	931A	INSTITUTO CÁNTABRO DE ESTADÍSTICA

CAPÍTULO	ARTÍCULO	CONCEPTO	SUBCONCEPTO	EXPLICACIÓN DEL GASTO	IMPORTE TOTAL (Euros sin céntimos)			
					SUBCONCEPTO	CONCEPTO	ARTÍCULO	CAPÍTULO
6				<u>INVERSIONES REALES</u>				160.000
	62			INVERSIÓN NUEVA ASOCIADA AL FUNCIONAMIENTO OPERATIVO DE LOS SERVICIOS			70.000	
	64			GASTOS DE INVERSIONES DE CARÁCTER INMATERIAL			90.000	

TOTAL PROGRAMA:	1.636.200
------------------------	------------------

INSTITUTO CÁNTABRO DE ESTADÍSTICA

COSTE DEL PROGRAMA POR CAPÍTULOS

SERVICIO	PROGRAMA	DENOMINACIÓN	C.1. GASTOS DE PERSONAL	C.2. GASTOS CORRIENTES EN BIENES Y SERVICIOS	C.3. GASTOS FINANCIEROS	C.4. TRANSFERENCIAS CORRIENTES	C.6. INVERSIONES REALES	C.7. TRANSFERENCIAS DE CAPITAL	C.8. ACTIVOS FINANCIEROS	C.9. PASIVOS FINANCIEROS	TOTAL
01	931A	INSTITUTO CÁNTABRO DE ESTADÍSTICA	801.200	548.000		127.000	160.000				1.636.200
		TOTAL	801.200	548.000		127.000	160.000				1.636.200



**AGENCIA CÁNTABRA
DE CONSUMO**

	CÓDIGO	DENOMINACIÓN
SECCIÓN	01	AGENCIA CÁNTABRA DE CONSUMO
SERVICIO	01	SERVICIOS GENERALES
PROGRAMA	492M	DEFENSA DE LOS CONSUMIDORES E INFORMACIÓN Y ATENCIÓN AL CIUDADANO

CAPÍTULO	ARTÍCULO	SUBCONCEPTO	CONCEPTO	EXPLICACIÓN DEL GASTO	IMPORTE TOTAL (Euros sin céntimos)			
					SUBCONCEPTO	CONCEPTO	ARTÍCULO	CAPÍTULO
1				<u>GASTOS DE PERSONAL</u>				1.174.509
	10			ALTOS CARGOS			60.577	
	12			FUNCIONARIOS Y ESTATUTARIOS			720.237	
	13			LABORALES			18.713	
	14			OTRO PERSONAL			206.000	
		143	05	Sentencias judiciales	6.000			
		143	99	Otros	200.000			
	16			CUOTAS, PRESTACIONES Y GASTOS SOCIALES A CARGO DEL EMPLEADOR			168.982	
		160	00	Seguridad Social	156.927			
		160	01	MUFACE	515			
2				<u>GASTOS CORRIENTES EN BIENES Y SERVICIOS</u>				396.525
	20			ARRENDAMIENTOS Y CÁNONES			131.250	
	21			REPARACIONES, MANTENIMIENTO Y CONSERVACIÓN			3.880	
	22			MATERIAL, SUMINISTROS Y OTROS			219.655	
		221	99	Otros suministros	1.855			
		226	02	Publicidad y propaganda	10.188			
		226	06	Reuniones, conferencias y cursos	31.050			
		226	99	Otros	3.102			
		227	06	Estudios y trabajos técnicos	37.000			
		227	99	Otros	6.000			
	23			INDEMNIZACIONES POR RAZÓN DEL SERVICIO			15.640	
	24			GASTOS DE PUBLICACIONES			26.100	

	CÓDIGO	DENOMINACIÓN
SECCIÓN	01	AGENCIA CÁNTABRA DE CONSUMO
SERVICIO	01	SERVICIOS GENERALES
PROGRAMA	492M	DEFENSA DE LOS CONSUMIDORES E INFORMACIÓN Y ATENCIÓN AL CIUDADANO

CAPÍTULO	ARTÍCULO	CONCEPTO	SUBCONCEPTO	EXPLICACIÓN DEL GASTO	IMPORTE TOTAL (Euros sin céntimos)			
					SUBCONCEPTO	CONCEPTO	ARTÍCULO	CAPÍTULO
4				<u>TRANSFERENCIAS CORRIENTES</u>				361.600
	46			A ENTIDADES LOCALES			55.000	
		461		OFICINAS MUNICIPALES DE INFORMACIÓN AL CONSUMIDOR		55.000		
	48			A FAMILIAS E INSTITUCIONES SIN FINES DE LUCRO			306.600	
		481		ASOCIACIONES DE CONSUMIDORES		65.000		
		482		PLAN EDUCACIÓN CONSUMO RESPONSABLE		39.600		
		483		BECAS DE FORMACIÓN Y COLABORACIÓN		202.000		
6				<u>INVERSIONES REALES</u>				73.588
	62			INVERSIÓN NUEVA ASOCIADA AL FUNCIONAMIENTO OPERATIVO DE LOS SERVICIOS			9.000	
	63			INVERSIÓN DE REPOSICIÓN ASOCIADA AL FUNCIONAMIENTO OPERATIVO DE LOS SERVICIOS			24.588	
	64			GASTOS DE INVERSIONES DE CARÁCTER INMATERIAL			40.000	
7				<u>TRANSFERENCIAS DE CAPITAL</u>				100.000
	74			A SOCIEDADES PÚBLICAS, ENTIDADES PÚBLICAS EMPRESARIALES, FUNDACIONES Y RESTO DE ENTES DEL SECTOR PÚBLICO AUTONÓMICO			100.000	
		744		UNIVERSIDAD DE CANTABRIA				
		744	01	Cátedra Euroamericana de Protección Jurídica de los Consumidores	100.000			

TOTAL PROGRAMA:	2.106.222
------------------------	------------------

AGENCIA CÁNTABRA DE CONSUMO

COSTE DEL PROGRAMA POR CAPÍTULO

SERVICIO	PROGRAMA	DENOMINACIÓN	C.1. GASTOS DE PERSONAL	C.2. GASTOS CORRIENTES EN BIENES Y SERVICIOS	C.3. GASTOS FINANCIEROS	C.4. TRANSFERENCIAS CORRIENTES	C.6. INVERSIONES REALES	C.7. TRANSFERENCIAS DE CAPITAL	C.8. ACTIVOS FINANCIEROS	C.9. PASIVOS FINANCIEROS	TOTAL
01	492M	DEFENSA DE LOS CONSUMIDORES E INFORMACIÓN Y ATENCIÓN AL CIUDADANO	1.174.509	396.525		361.600	73.588	100.000			2.106.222
		TOTAL	1.174.509	396.525		361.600	73.588	100.000			2.106.222



**AGENCIA CÁNTABRA
DE ADMINISTRACIÓN
TRIBUTARIA**

	CÓDIGO	DENOMINACIÓN
SECCIÓN	01	AGENCIA CÁNTABRA DE ADMINISTRACIÓN TRIBUTARIA
SERVICIO	01	SERVICIOS GENERALES
PROGRAMA	932A	APLICACIÓN SISTEMA TRIBUTARIO

CAPÍTULO	ARTÍCULO	SUBCONCEPTO	CONCEPTO	EXPLICACIÓN DEL GASTO	IMPORTE TOTAL (Euros sin céntimos)			
					SUBCONCEPTO	CONCEPTO	ARTÍCULO	CAPÍTULO
1				<u>GASTOS DE PERSONAL</u>				5.467.921
	10			ALTOS CARGOS			60.577	
	12			FUNCIONARIOS Y ESTATUTARIOS			4.229.094	
	13			LABORALES			105.609	
	14			OTRO PERSONAL			180.000	
		143	08	Modificaciones de relaciones puestos de trabajo	180.000			
	16			CUOTAS, PRESTACIONES Y GASTOS SOCIALES A CARGO DEL EMPLEADOR			892.641	
		160	00	Seguridad Social	880.141			
2				<u>GASTOS CORRIENTES EN BIENES Y SERVICIOS</u>				3.265.590
	20			ARRENDAMIENTOS Y CÁNONES			1.034.500	
	21			REPARACIONES, MANTENIMIENTO Y CONSERVACIÓN			62.000	
	22			MATERIAL, SUMINISTROS Y OTROS			2.123.590	
		221	99	Otros suministros	25.000			
		226	02	Publicidad y propaganda	20.000			
		226	06	Reuniones, conferencias y cursos	40.000			
		226	17	Remuneraciones a Agentes Mediadores independientes. Registradores de la Propiedad. Recaudadores	1.100.000			
		226	99	Otros	25.000			
		227	02	Valoraciones y peritajes	75.000			
		227	06	Estudios y trabajos técnicos	168.500			
		227	99	Otros	15.000			
	23			INDEMNIZACIONES POR RAZÓN DEL SERVICIO			45.500	

	CÓDIGO	DENOMINACIÓN
SECCIÓN	01	AGENCIA CÁNTABRA DE ADMINISTRACIÓN TRIBUTARIA
SERVICIO	01	SERVICIOS GENERALES
PROGRAMA	932A	APLICACIÓN SISTEMA TRIBUTARIO

CAPÍTULO	ARTÍCULO	CONCEPTO	SUBCONCEPTO	EXPLICACIÓN DEL GASTO	IMPORTE TOTAL (Euros sin céntimos)			
					SUBCONCEPTO	CONCEPTO	ARTÍCULO	CAPÍTULO
4				<u>TRANSFERENCIAS CORRIENTES</u>				219.786
	44			A SOCIEDADES PÚBLICAS, ENTIDADES PÚBLICAS EMPRESARIALES, FUNDACIONES Y RESTO DE ENTES DEL SECTOR PÚBLICO AUTONÓMICO			29.985	
		444		UNIVERSIDAD DE CANTABRIA				
		444	01	Becas de formación	18.000			
		444	02	Convenio. Becas Programa Master Universitario en Tributación	11.985			
	48			A FAMILIAS E INSTITUCIONES SIN FINES DE LUCRO			189.801	
		481		COLEGIO DE ECONOMISTAS DE CANTABRIA. PROMOCIÓN DE LA INSERCIÓN LABORAL DE COLEGIADOS EN PARO		189.801		
6				<u>INVERSIONES REALES</u>				705.805
	62			INVERSIÓN NUEVA ASOCIADA AL FUNCIONAMIENTO OPERATIVO DE LOS SERVICIOS			42.000	
	63			INVERSIÓN DE REPOSICIÓN ASOCIADA AL FUNCIONAMIENTO OPERATIVO DE LOS SERVICIOS			185.805	
	64			GASTOS DE INVERSIONES DE CARÁCTER INMATERIAL			478.000	

TOTAL PROGRAMA:	9.659.102
------------------------	------------------

AGENCIA CÁNTABRA DE ADMINISTRACIÓN TRIBUTARIA

COSTE DEL PROGRAMA POR CAPÍTULOS

SERVICIO	PROGRAMA	DENOMINACIÓN	C.1. GASTOS DE PERSONAL	C.2. GASTOS CORRIENTES EN BIENES Y SERVICIOS	C.3. GASTOS FINANCIEROS	C.4. TRANSFERENCIAS CORRIENTES	C.6. INVERSIONES REALES	C.7. TRANSFERENCIAS DE CAPITAL	C.8. ACTIVOS FINANCIEROS	C.9. PASIVOS FINANCIEROS	TOTAL
01	932A	APLICACIÓN SISTEMA TRIBUTARIO	5.467.921	3.265.590		219.786	705.805				9.659.102
		TOTAL	5.467.921	3.265.590		219.786	705.805				9.659.102



**CENTRO DE INVESTIGACIÓN
DEL MEDIO AMBIENTE**

	CÓDIGO	DENOMINACIÓN
SECCIÓN	01	CENTRO DE INVESTIGACIÓN DEL MEDIO AMBIENTE
SERVICIO	01	SERVICIOS GENERALES
PROGRAMA	456D	CENTRO DE INVESTIGACIÓN DEL MEDIO AMBIENTE

CAPÍTULO	ARTÍCULO	SUBCONCEPTO	CONCEPTO	EXPLICACIÓN DEL GASTO	IMPORTE TOTAL (Euros sin céntimos)			
					SUBCONCEPTO	CONCEPTO	ARTÍCULO	CAPÍTULO
1				<u>GASTOS DE PERSONAL</u>				952.814
	10			ALTOS CARGOS			60.577	
	12			FUNCIONARIOS Y ESTATUTARIOS			661.069	
	13			LABORALES			52.159	
	16			CUOTAS, PRESTACIONES Y GASTOS SOCIALES A CARGO DEL EMPLEADOR			179.009	
		160	00	Seguridad Social	172.409			
2				<u>GASTOS CORRIENTES EN BIENES Y SERVICIOS</u>				2.041.698
	20			ARRENDAMIENTOS Y CÁNONES			4.000	
	21			REPARACIONES, MANTENIMIENTO Y CONSERVACIÓN			398.500	
	22			MATERIAL, SUMINISTROS Y OTROS			1.550.198	
		221	99	Otros suministros	7.000			
		226	01	Atenciones protocolarias y representativas	1.500			
		226	02	Publicidad y propaganda	22.000			
		226	06	Reuniones, conferencias y cursos	40.000			
		226	99	Otros	500			
		227	06	Estudios y trabajos técnicos	1.099.962			
		227	99	Otros	7.500			
	23			INDEMNIZACIONES POR RAZÓN DEL SERVICIO			9.000	
	24			GASTOS DE PUBLICACIONES			80.000	
3				<u>GASTOS FINANCIEROS</u>				1.000
	35			INTERESES DE DEMORA Y OTROS GASTOS FINANCIEROS			1.000	
		352		INTERESES DE DEMORA		500		
		359		OTROS GASTOS FINANCIEROS		500		

	CÓDIGO	DENOMINACIÓN
SECCIÓN	01	CENTRO DE INVESTIGACIÓN DEL MEDIO AMBIENTE
SERVICIO	01	SERVICIOS GENERALES
PROGRAMA	456D	CENTRO DE INVESTIGACIÓN DEL MEDIO AMBIENTE

CAPÍTULO	ARTÍCULO	CONCEPTO	SUBCONCEPTO	EXPLICACIÓN DEL GASTO	IMPORTE TOTAL (Euros sin céntimos)			
					SUBCONCEPTO	CONCEPTO	ARTÍCULO	CAPÍTULO
4				<u>TRANSFERENCIAS CORRIENTES</u>				281.000
	44			A SOCIEDADES PÚBLICAS, ENTIDADES PÚBLICAS EMPRESARIALES, FUNDACIONES Y RESTO DE ENTES DEL SECTOR PÚBLICO AUTONÓMICO			60.000	
		449		AL RESTO DE ENTIDADES DEL SECTOR PÚBLICO				
		449	15	Instituto Español de Oceanografía. Estudio de las Aguas Litorales	60.000			
	46			A ENTIDADES LOCALES			98.000	
		461		AYUNTAMIENTO DE TORRELAVEGA. ESCUELA MUNICIPAL DE EDUCACIÓN AMBIENTAL		38.000		
		462		MANCOMUNIDAD DE MUNICIPIOS SOSTENIBLES. EDUCACIÓN AMBIENTAL		60.000		
	48			A FAMILIAS E INSTITUCIONES SIN FINES DE LUCRO			123.000	
		481		BECAS		115.000		
		482		AGRUPACIÓN ASTRONÓMICA CÁNTABRA. PROYECTO ACTIVIDADES SOBRE ASTRONOMÍA		8.000		
6				<u>INVERSIONES REALES</u>				850.000
	60			INVERSIÓN NUEVA EN INFRAESTRUCTURA Y BIENES DESTINADOS AL USO GENERAL			10.000	
	62			INVERSIÓN NUEVA ASOCIADA AL FUNCIONAMIENTO OPERATIVO DE LOS SERVICIOS			210.000	
	63			INVERSIÓN DE REPOSICIÓN ASOCIADA AL FUNCIONAMIENTO OPERATIVO DE LOS SERVICIOS			250.000	
	64			GASTOS DE INVERSIONES DE CARÁCTER INMATERIAL			380.000	
7				<u>TRANSFERENCIAS DE CAPITAL</u>				30.000
	70			A LA ADMINISTRACIÓN DEL ESTADO			30.000	

	CÓDIGO	DENOMINACIÓN
SECCIÓN	01	CENTRO DE INVESTIGACIÓN DEL MEDIO AMBIENTE
SERVICIO	01	SERVICIOS GENERALES
PROGRAMA	456D	CENTRO DE INVESTIGACIÓN DEL MEDIO AMBIENTE

CAPÍTULO	ARTÍCULO	SUBCONCEPTO	CONCEPTO	EXPLICACIÓN DEL GASTO	IMPORTE TOTAL (Euros sin céntimos)			
					SUBCONCEPTO	CONCEPTO	ARTÍCULO	CAPÍTULO
		701	MINISTERIO DEL INTERIOR. SERVICIO DE PROTECCIÓN DE LA NATURALEZA (SEPRONA)		30.000			

TOTAL PROGRAMA:	4.156.512
------------------------	------------------

CENTRO DE INVESTIGACIÓN DEL MEDIO AMBIENTE

COSTE DEL PROGRAMA POR CAPÍTULOS

SERVICIO	PROGRAMA	DENOMINACIÓN	C.1. GASTOS DE PERSONAL	C.2. GASTOS CORRIENTES EN BIENES Y SERVICIOS	C.3. GASTOS FINANCIEROS	C.4. TRANSFERENCIAS CORRIENTES	C.6. INVERSIONES REALES	C.7. TRANSFERENCIAS DE CAPITAL	C.8. ACTIVOS FINANCIEROS	C.9. PASIVOS FINANCIEROS	TOTAL
01	456D	CENTRO DE INVESTIGACIÓN DEL MEDIO AMBIENTE	952.814	2.041.698	1.000	281.000	850.000	30.000			4.156.512
		TOTAL	952.814	2.041.698	1.000	281.000	850.000	30.000			4.156.512



**CONSEJO DE LA MUJER
DE CANTABRIA**

	CÓDIGO	DENOMINACIÓN
SECCIÓN	01	CONSEJO DE LA MUJER DE CANTABRIA
SERVICIO	01	SERVICIOS GENERALES
PROGRAMA	232C	CONSEJO DE LA MUJER DE CANTABRIA

CAPÍTULO	ARTÍCULO	CONCEPTO	SUBCONCEPTO	EXPLICACIÓN DEL GASTO	IMPORTE TOTAL (Euros sin céntimos)			
					SUBCONCEPTO	CONCEPTO	ARTÍCULO	CAPÍTULO
1				<u>GASTOS DE PERSONAL</u>				59.577
	13			LABORALES			44.862	
	16			CUOTAS, PRESTACIONES Y GASTOS SOCIALES A CARGO DEL EMPLEADOR			14.715	
		160		CUOTAS SOCIALES		14.715		
2				<u>GASTOS CORRIENTES EN BIENES Y SERVICIOS</u>				27.830
	20			ARRENDAMIENTOS Y CÁNONES			13.920	
	21			REPARACIONES, MANTENIMIENTO Y CONSERVACIÓN			382	
	22			MATERIAL, SUMINISTROS Y OTROS			12.028	
	23			INDEMNIZACIONES POR RAZÓN DEL SERVICIO			1.500	
3				<u>GASTOS FINANCIEROS</u>				800
	31			DE PRÉSTAMOS EN MONEDA NACIONAL			800	
		310		INTERESES Y OTROS GASTOS DE PRÉSTAMOS Y CRÉDITOS		800		

TOTAL PROGRAMA:	88.207
------------------------	---------------



**CONSEJO DE LA JUVENTUD
DE CANTABRIA**

	CÓDIGO	DENOMINACIÓN
SECCIÓN	01	CONSEJO DE LA JUVENTUD DE CANTABRIA
SERVICIO	01	SERVICIOS GENERALES
PROGRAMA	232E	FOMENTO DE LAS ACTIVIDADES JUVENILES

CAPÍTULO	ARTÍCULO	CONCEPTO	SUBCONCEPTO	EXPLICACIÓN DEL GASTO	IMPORTE TOTAL (Euros sin céntimos)			
					SUBCONCEPTO	CONCEPTO	ARTÍCULO	CAPÍTULO
1				<u>GASTOS DE PERSONAL</u>				298.774
	13			LABORALES			235.551	
	16			CUOTAS, PRESTACIONES Y GASTOS SOCIALES A CARGO DEL EMPLEADOR			63.223	
		160	00	Seguridad Social	63.223			
2				<u>GASTOS CORRIENTES EN BIENES Y SERVICIOS</u>				130.838
	20			ARRENDAMIENTOS Y CÁNONES			20.737	
	21			REPARACIONES, MANTENIMIENTO Y CONSERVACIÓN			1.694	
	22			MATERIAL, SUMINISTROS Y OTROS			107.088	
		221		SUMINISTROS		1.907		
		227	06	Estudios y trabajos técnicos	3.872			
		227	99	Otros	89.674			
	23			INDEMNIZACIONES POR RAZÓN DEL SERVICIO			1.319	

TOTAL PROGRAMA:	429.612
------------------------	----------------



**CONSEJO ECONÓMICO
Y SOCIAL
DE CANTABRIA**

	CÓDIGO	DENOMINACIÓN
SECCIÓN	01	CONSEJO ECONÓMICO Y SOCIAL DE CANTABRIA
SERVICIO	01	SERVICIOS GENERALES
PROGRAMA	433M	APOYO A LA PEQUEÑA Y MEDIANA EMPRESA

CAPÍTULO	ARTÍCULO	CONCEPTO	SUBCONCEPTO	EXPLICACIÓN DEL GASTO	IMPORTE TOTAL (Euros sin céntimos)			
					SUBCONCEPTO	CONCEPTO	ARTÍCULO	CAPÍTULO
1				<u>GASTOS DE PERSONAL</u>				157.000
	13			LABORALES			122.000	
	16			CUOTAS, PRESTACIONES Y GASTOS SOCIALES A CARGO DEL EMPLEADOR			35.000	
		160	00	Seguridad Social	33.000			
2				<u>GASTOS CORRIENTES EN BIENES Y SERVICIOS</u>				342.853
	20			ARRENDAMIENTOS Y CÁNONES			81.500	
	21			REPARACIONES, MANTENIMIENTO Y CONSERVACIÓN			6.000	
	22			MATERIAL, SUMINISTROS Y OTROS			145.353	
		226	01	Atenciones protocolarias y representativas	10.000			
		226	06	Reuniones, conferencias y cursos	4.180			
		226	99	Otros	500			
		227	06	Estudios y trabajos técnicos	72.000			
	23			INDEMNIZACIONES POR RAZÓN DEL SERVICIO			80.000	
	24			GASTOS DE PUBLICACIONES			30.000	
3				<u>GASTOS FINANCIEROS</u>				3.100
	34			DE DEPÓSITOS Y FIANZAS			2.000	
		340		INTERESES DE DEPÓSITOS		2.000		
	35			INTERESES DE DEMORA Y OTROS GASTOS FINANCIEROS			1.100	
		359		OTROS GASTOS FINANCIEROS		1.100		
4				<u>TRANSFERENCIAS CORRIENTES</u>				65.680
	48			A FAMILIAS E INSTITUCIONES SIN FINES DE LUCRO			65.680	

	CÓDIGO	DENOMINACIÓN
SECCIÓN	01	CONSEJO ECONÓMICO Y SOCIAL DE CANTABRIA
SERVICIO	01	SERVICIOS GENERALES
PROGRAMA	433M	APOYO A LA PEQUEÑA Y MEDIANA EMPRESA

CAPÍTULO	ARTÍCULO	SUBCONCEPTO	CONCEPTO	EXPLICACIÓN DEL GASTO	IMPORTE TOTAL (Euros sin céntimos)			
					SUBCONCEPTO	CONCEPTO	ARTÍCULO	CAPÍTULO
		481		ASESORAMIENTO A GRUPOS DEL CONSEJO ECONÓMICO Y SOCIAL DE CANTABRIA		61.700		
		482		TRANSFERENCIAS A INSTITUCIONES SIN ÁNIMO DE LUCRO		3.980		

TOTAL PROGRAMA:	568.633
------------------------	----------------

CONSEJO ECONÓMICO Y SOCIAL DE CANTABRIA

COSTE DEL PROGRAMA POR CAPÍTULOS

SERVICIO	PROGRAMA	DENOMINACIÓN	C.1. GASTOS DE PERSONAL	C.2. GASTOS CORRIENTES EN BIENES Y SERVICIOS	C.3. GASTOS FINANCIEROS	C.4. TRANSFERENCIAS CORRIENTES	C.6. INVERSIONES REALES	C.7. TRANSFERENCIAS DE CAPITAL	C.8. ACTIVOS FINANCIEROS	C.9. PASIVOS FINANCIEROS	TOTAL
01	433M	APOYO A LA PEQUEÑA Y MEDIANA EMPRESA	157.000	342.853	3.100	65.680					568.633
		TOTAL	157.000	342.853	3.100	65.680					568.633



**RESUMEN DEL ESTADO
DE GASTOS DE LOS
ORGANISMOS AUTÓNOMOS**

CUADRO RESUMEN DEL ESTADO DE GASTOS DE LOS ORGANISMOS AUTÓNOMOS

EMPRESA	DENOMINACIÓN	C.1 GASTOS DE PERSONAL	C.2 GASTOS CORRIENTES EN BIENES Y SERVICIOS	C.3 GASTOS FINANCIEROS	C.4 TRANSFERENCIAS CORRIENTES	C.6 INVERSIONES REALES	C.7 TRANSFERENCIAS DE CAPITAL	C.8 ACTIVOS FINANCIEROS	C.9 PASIVOS FINANCIEROS	TOTAL
04	CENTRO DE ESTUDIOS DE LA ADMINISTRACIÓN PÚBLICA REGIONAL DE CANTABRIA	639.118	692.329		15.000	54.793				1.401.240
03	OFICINA DE CALIDAD ALIMENTARIA	464.610	1.733.314	1.000		30.000		12.630		2.241.554
09	INSTITUTO CÁNTABRO DE ESTADÍSTICA	801.200	548.000		127.000	160.000				1.636.200
11	AGENCIA CÁNTABRA DE CONSUMO	1.174.509	396.525		361.600	73.588	100.000			2.106.222
12	AGENCIA CÁNTABRA DE ADMINISTRACIÓN TRIBUTARIA	5.467.921	3.265.590		219.786	705.805				9.659.102
05	CENTRO DE INVESTIGACIÓN DEL MEDIO AMBIENTE	952.814	2.041.698	1.000	281.000	850.000	30.000			4.156.512
08	CONSEJO DE LA MUJER DE CANTABRIA	59.577	27.830	800						88.207
10	CONSEJO DE LA JUVENTUD DE CANTABRIA	298.774	130.838							429.612
06	CONSEJO ECONÓMICO Y SOCIAL DE CANTABRIA	157.000	342.853	3.100	65.680					568.633
	TOTAL	10.015.523	9.178.977	5.900	1.070.066	1.874.186	130.000	12.630		22.287.282



**ENTES PÚBLICOS,
FUNDACIONES Y
SOCIEDADES PÚBLICAS
2011**

ÍNDICE

ENTES PÚBLICOS, FUNDACIONES Y SOCIEDADES PÚBLICAS

	Página
• Entidad Pública Empresarial Puertos de Cantabria	5
• Instituto de Finanzas de Cantabria (ICAF)	15
• Fundación para las Relaciones Laborales de Cantabria	25
• Fundación Cántabra para la Salud y el Bienestar Social (FCSBS)	35
• Fundación Fondo Cantabria Coopera	45
• Fundación Cántabra del Deporte	55
• Fundación Marqués de Valdecilla	65
• Fundación Centro Tecnológico en Logística Integral Cantabria (CTL)	75
• Fundación Centro Tecnológico de Componentes (CTC)	85
• Fundación Instituto Hidráulica Ambiental de Cantabria	95
• Servicios de Emergencia de Cantabria, S.A. (SEMCA S.A.)	105
• Sociedad Gestora de Activos Inmobiliarios de Cantabria, S.L.R. (GESAICAN S.L.R.)	115
• EMPREDINSER, S.L.U.	125
• Gestión de Viviendas e Infraestructuras de Cantabria, S.L. (GESVICAN S.L.) .	135
• Santander Centro Abierto, S.A.	145
• Torrelavega Centro Abierto, S.A.	155
• Sociedad Gestora Interreg Espacio Sudoeste Europeo (SOGIESE)	165
• Sociedad Regional de Coordinación Financiera con las Empresas Públicas de la Comunidad Autónoma de Cantabria, S.L. (CEP S.L.)	175
• Gestión de Infraestructuras Sanitarias de Cantabria, S.L. (GISCAN S.L.)	185
• Gestión de Infraestructuras Educativas de Cantabria, S.L. (GIEDUCAN S.L.)	195
• Medio Ambiente, Agua, Residuos y Energía de Cantabria, S.A. (MARE S.A.)	205
• Sistemas Medioambientales de Cantabria, S.A. (SMC S.A.)	215
• Sociedad Regional para la Gestión y Promoción de Actividades Culturales del Palacio de Festivales de Cantabria, S.A.	225
• Sociedad Regional Cántabra de Promoción Turística, S.A. (CANTUR S.A.)	235
• Sociedad Regional de Turismo de Cantabria, S.A.	245
• El Soplao, S.L.	255
• Sociedad Gestora del Año Jubilar Lebaniego, S.L.U.	265
• Sociedad Regional de Cultura y Deporte.....	275
• Sociedad para el Desarrollo Regional de Cantabria, S.A. (SODERCAN S.A.)	285

• Empresa Cántabra para el Desarrollo de las Nuevas Tecnologías en la Administración, S.L. (EMCANTA S.L.)	295
• Sociedad Gestora Parque Científico-Tecnológico Cantabria, S.L. (PCTCAN S.L.).....	305
• Gestión Energética de Cantabria, S.L.U. (GENERCAN S.L.U.)	315
• Suelo Industrial de Cantabria, S.L. (SICAN S.L.)	325
• Suelo Industrial de Sámano 2006, S.L.	335
• Suelo Industrial de Torrelavega, S.L. (SITOR S.L.)	345
• Ciudad de Transportes de Santander, S.A. (CITRASA S.A.)	355
• Hospital Virtual Valdecilla, S.L.....	365



**ENTIDAD PÚBLICA
EMPRESARIAL PUERTOS DE
CANTABRIA**

ENTIDAD PÚBLICA EMPRESARIAL PUERTOS DE CANTABRIA

PRESUPUESTO DE EXPLOTACIÓN (Euros)	LIQUIDACIÓN 2009	AVANCE 2010	PREVISIÓN 2011
A) OPERACIONES CONTINUADAS			
1. IMPORTE NETO DE LA CIFRA DE NEGOCIOS:	1.276.742	1.773.674	1.245.150
a) Ventas			
b) Prestaciones de servicios	1.276.742	1.773.674	1.245.150
2. VARIACIÓN DE EXISTENCIAS DE PRODUCTOS TERMINADOS Y EN CURSO DE FABRICACIÓN			
3. TRABAJOS REALIZADOS POR LA EMPRESA PARA SU ACTIVO	417.110	60.982	
4. APROVISIONAMIENTOS:	-131.552	-537.593	-309.000
a) Consumo de mercaderías			
b) Consumo de materias primas y otras materias consumibles	-12.358	-12.964	-9.000
c) Trabajos realizados por otras empresas	-119.194	-524.628	-300.000
d) Deterioro de mercaderías, materias primas y otros aprovisionamientos			
5. OTROS INGRESOS DE EXPLOTACIÓN:	878.512	790.787	810.532
a) Ingresos accesorios y otros de gestión corriente	1.312	1.307	
b) Subvenciones de explotación incorporadas al resultado del ejercicio	877.200	789.480	810.532
- De la Administración de la Comunidad Autónoma	877.200	789.480	810.532
- De Organismos Autónomos de la Comunidad Autónoma			
- De otros del Sector Público Autonómico con presupuestos limitativos			
- Del Sector Público Autonómico con presupuestos estimativos			
- De la Unión Europea			
- De otros			
6. GASTOS DE PERSONAL:			
a) Sueldos, salarios y asimilados			
b) Cargas sociales			
c) Provisiones			
7. OTROS GASTOS DE EXPLOTACIÓN:	-1.257.208	-1.175.818	-857.500
a) Servicios exteriores	-1.209.213	-1.131.470	-817.500
b) Tributos	-47.162	-44.348	-40.000
c) Pérdidas, deterioro y variación de provisiones por operaciones comerciales	-719		
d) Otros gastos de gestión corriente	-115		
8. AMORTIZACIÓN DE INMOVILIZADO	-2.170.740	-2.439.217	-3.582.000
9. IMPUTACIÓN DE SUBVENCIONES DE INMOVILIZADO NO FINANCIERO Y OTRAS			
10. EXCESO DE PROVISIONES			
11. DETERIORO Y RESULTADO POR ENAJENACIONES DEL INMOVILIZADO:	-324.177	-7.729	
a) Deterioros y pérdidas			
b) Resultados por enajenaciones y otras	-324.177	-7.729	
12. DIFERENCIA NEGATIVA POR COMBINACIONES DE NEGOCIOS			
13. SUBVENCIONES CONCEDIDAS Y TRANSFERENCIAS REALIZADAS POR LA ENTIDAD:	-60.000	-60.000	
a) Al Sector Público Autonómico con presupuestos estimativos			
b) A otros	-60.000	-60.000	
14. DETERIORO DEL FONDO DE COMERCIO DE CONSOLIDACIÓN			
15. OTROS RESULTADOS			
A1) RESULTADO DE EXPLOTACIÓN (1+/-2+3-4+5-6-7-8+9+10+/-11-12-13-14+/-15)	-1.371.312	-1.594.913	-2.692.818

ENTIDAD PÚBLICA EMPRESARIAL PUERTOS DE CANTABRIA

PRESUPUESTO DE EXPLOTACIÓN (Euros)	LIQUIDACIÓN 2009	AVANCE 2010	PREVISIÓN 2011
16. INGRESOS FINANCIEROS:	134.916	4	
a) De participaciones en instrumentos de patrimonio			
a1) En empresas del grupo y asociadas			
a2) En terceros			
b) De valores negociables y otros instrumentos financieros	134.916	4	
b1) De empresas del grupo y asociadas			
b2) De terceros	134.916	4	
17. GASTOS FINANCIEROS:	-417.110	-581.792	-1.100.000
a) Por deudas con empresas del grupo y asociadas			
b) Por deudas con terceros	-417.110	-581.792	-1.100.000
c) Por actualización de provisiones			
18. VARIACIÓN DE VALOR RAZONABLE EN INSTRUMENTOS FINANCIEROS:			
a) Cartera de negociación y otros			
b) Imputación al resultado del ejercicio por activos financieros disponibles para la venta			
19. DIFERENCIAS DE CAMBIO			
20. DETERIORO Y RESULTADO POR ENAJENACIONES DE INSTRUMENTOS FINANCIEROS:			
a) Deterioros y pérdidas			
b) Resultados por enajenaciones y otras			
21. IMPUTACIÓN DE SUBVENCIONES, DONACIONES Y LEGADOS DE CARÁCTER FINANCIERO			
A2) RESULTADO FINANCIERO (16-17+/-18+/-19+/-20+21)	-282.194	-581.788	-1.100.000
22. RESULTADOS DE ASOCIADAS POR EL MÉTODO DE LA PARTICIPACIÓN			
A3) RESULTADO ANTES DE IMPUESTOS (A1+A2+/-22)	-1.653.507	-2.176.701	-3.792.818
23. IMPUESTO SOBRE BENEFICIOS			
A4) RESULTADO DEL EJERCICIO PROCEDENTE DE OPERACIONES CONTINUADAS (A3-23)	-1.653.507	-2.176.701	-3.792.818
B) OPERACIONES INTERRUMPIDAS			
24. RESULTADO DEL EJERCICIO PROCEDENTE DE OPERACIONES INTERRUMPIDAS NETO DE IMPUESTOS			
A5) RESULTADO DEL EJERCICIO (A4+/-24)	-1.653.507	-2.176.701	-3.792.818

ENTIDAD PÚBLICA EMPRESARIAL PUERTOS DE CANTABRIA

PRESUPUESTO DE CAPITAL (Euros)	LIQUIDACIÓN 2009	AVANCE 2010	PREVISIÓN 2011
A) FLUJOS DE EFECTIVO DE LAS ACTIVIDADES DE EXPLOTACIÓN			
1. RESULTADO DEL EJERCICIO ANTES DE IMPUESTOS	-1.653.507	-2.176.701	-3.792.818
2. AJUSTES DEL RESULTADO	2.777.112	3.028.734	4.682.000
a) Amortización del inmovilizado	2.170.740	2.439.217	3.582.000
b) Correcciones valorativas por deterioro			
c) Variación de provisiones			
d) Imputación de subvenciones			
e) Resultados por bajas y enajenaciones de inmovilizado	324.177	7.729	
f) Resultados por bajas y enajenaciones de instrumentos financieros			
g) Ingresos financieros	-134.916	-4	
h) Gastos financieros	417.110	581.792	1.100.000
i) Diferencias de cambio			
j) Variación del valor razonable en instrumentos financieros			
k) Otros ingresos y gastos			
l) Resultado de asociadas por el método de la participación			
m) Deterioro del Fondo de Comercio de consolidación			
3. CAMBIOS EN EL CAPITAL CORRIENTE	-12.873.334	25.808.328	-594.413
a) Existencias			
b) Deudores y otras cuentas a cobrar	-14.324.759	13.157.088	697.194
c) Otros activos corrientes	-178	178	
d) Acreedores y otras cuentas a pagar	64.910	-118.159	-2.650
e) Otros pasivos corrientes	1.386.694	12.769.222	-1.288.957
f) Otros activos y pasivos no corrientes			
4. OTROS FLUJOS DE EFECTIVO DE LAS ACTIVIDADES DE EXPLOTACIÓN	-282.194	-581.788	-1.100.000
a) Pagos de intereses	-417.110	-581.792	-1.100.000
b) Cobros de dividendos			
c) Cobros de intereses	134.916	4	
d) Pagos (cobros) por impuesto sobre beneficios			
e) Otros pagos (cobros)			
5. FLUJOS DE EFECTIVO DE LAS ACTIVIDADES DE EXPLOTACIÓN (+/-1+/-2+/-3+/-4)	-12.031.923	26.078.574	-805.231
B) FLUJOS DE EFECTIVO DE LAS ACTIVIDADES DE INVERSIÓN			
6. PAGOS POR INVERSIONES	-5.039.970	-38.552.619	-5.030.136
a) Empresas del grupo y asociadas			
b) Inmovilizado intangible	-53.934	-67.664	-9.018
c) Inmovilizado material	-4.899.139	-24.983.285	-5.021.118
d) Inversiones inmobiliarias	-86.898	-13.501.670	
e) Otros activos financieros			
f) Activos no corrientes mantenidos para la venta			
g) Otros activos			
h) Unidad de negocio			
7. COBROS POR DESINVERSIONES			
a) Empresas del grupo y asociadas			
b) Inmovilizado intangible			
c) Inmovilizado material			
d) Inversiones inmobiliarias			
e) Otros activos financieros			
f) Activos no corrientes mantenidos para la venta			
g) Otros activos			
h) Unidad de negocio			
8. FLUJOS DE EFECTIVO DE LAS ACTIVIDADES DE INVERSIÓN (7-6)	-5.039.970	-38.552.619	-5.030.136

ENTIDAD PÚBLICA EMPRESARIAL PUERTOS DE CANTABRIA

PRESUPUESTO DE CAPITAL (Euros)	LIQUIDACIÓN 2009	AVANCE 2010	PREVISIÓN 2011
C) FLUJOS DE EFECTIVO DE LAS ACTIVIDADES DE FINANCIACIÓN			
9. COBROS Y PAGOS POR INSTRUMENTOS DE PATRIMONIO	9.778.635	7.514.040	6.930.470
a) Emisión de instrumentos de patrimonio	9.778.635	7.516.598	6.930.470
b) Amortización de instrumentos de patrimonio		-2.558	
c) Adquisición de instrumentos de patrimonio propio			
d) Enajenación de instrumentos de patrimonio propio			
e) Subvenciones, donaciones y legados recibidos			
- De la Administración de la Comunidad Autónoma			
- De Organismos Autónomos de la Comunidad Autónoma			
- De otros del Sector Público Autonómico con presupuestos limitativos			
- Del Sector Público Autonómico con presupuestos estimativos			
- De la Unión Europea			
- De otros			
10. COBROS Y PAGOS POR INSTRUMENTOS DE PASIVO FINANCIERO	6.524.026	4.993.279	-1.097.438
a) Emisión	6.524.026	4.993.279	
1. Obligaciones y valores similares			
2. Deudas con entidades de crédito	6.524.026	4.993.279	
3. Deudas con empresas del grupo y asociadas			
4. Préstamos procedentes del Sector Público			
5. Otras			
b) Devolución y amortización de			-1.097.438
1. Obligaciones y valores similares			
2. Deudas con entidades de crédito			-1.097.438
3. Deudas con empresas del grupo y asociadas			
4. Otras			
11. PAGOS POR DIVIDENDOS Y REMUNERACIONES DE OTROS INSTRUMENTOS DE PATRIMONIO			
a) Dividendos			
b) Remuneración de otros instrumentos de patrimonio			
12. FLUJOS DE EFECTIVO DE LAS ACTIVIDADES DE FINANCIACIÓN (+/-9+/-10-11)	16.302.660	12.507.319	5.833.032
D) EFECTO DE LAS VARIACIONES DE LOS TIPOS DE CAMBIO			
E) AUMENTO / DISMINUCION NETA DEL EFECTIVO O EQUIVALENTES (+/-5+/-8+/-12+/-D)	-769.233	33.274	-2.335
Efectivo o equivalentes al comienzo del ejercicio	771.312	2.079	35.353
Efectivo o equivalentes al final del ejercicio	2.079	35.353	33.018

ENTIDAD PÚBLICA EMPRESARIAL PUERTOS DE CANTABRIA

BALANCE DE SITUACIÓN - ACTIVO (Euros)	LIQUIDACIÓN 2009	AVANCE 2010	PREVISIÓN 2011
A) ACTIVO NO CORRIENTE	148.725.838	184.831.511	186.279.647
I. INMOVILIZADO INTANGIBLE	72.876	134.179	129.397
1. Desarrollo			
2. Concesiones			
3. Patentes, licencias, marcas y similares			
4. Fondo de comercio			
5. Aplicaciones informáticas	30.069	23.709	129.397
6. Otro inmovilizado intangible	42.807	110.471	
II. INMOVILIZADO MATERIAL	129.060.862	152.102.779	154.244.392
1. Terrenos y construcciones	91.701.319	138.043.726	141.382.617
2. Instalaciones técnicas y otro inmovilizado material	12.646.463	11.865.885	10.845.885
3. Inmovilizado en curso y anticipos	24.713.079	2.193.168	2.015.890
III. INVERSIONES INMOBILIARIAS	19.591.950	32.594.402	31.905.707
1. Terrenos			
2. Construcciones	19.591.950	32.594.402	31.905.707
IV. INVERSIONES EN EMPRESAS DEL GRUPO Y ASOCIADAS A LARGO PLAZO	151	151	151
1. Instrumentos de patrimonio			
2. Créditos a empresas			
3. Valores representativos de deuda			
4. Derivados			
5. Otros activos financieros	151	151	151
V. INVERSIONES FINANCIERAS A LARGO PLAZO			
1. Instrumentos de patrimonio			
2. Créditos a terceros			
3. Valores representativos de deuda			
4. Derivados			
5. Otros activos financieros			
VI. ACTIVOS POR IMPUESTO DIFERIDO			
B) ACTIVO CORRIENTE	21.967.382	8.843.390	8.143.861
I. ACTIVOS NO CORRIENTES MANTENIDOS PARA LA VENTA			
II. EXISTENCIAS			
1. Comerciales			
2. Materias primas y otros aprovisionamientos			
3. Productos en curso			
4. Productos terminados			
5. Subproductos, residuos y materiales recuperados			
6. Anticipos a proveedores			
III. DEUDORES COMERCIALES Y OTRAS CUENTAS A COBRAR	21.965.125	8.808.037	8.110.843
1. Clientes por ventas y prestaciones de servicios	1.686.891	1.916.357	1.847.204
2. Clientes, empresas del grupo y asociadas			
3. Deudores varios	15.000.000		
4. Personal			
5. Activos por impuesto corriente			
6. Otros créditos con las Administraciones Públicas	5.278.234	6.891.679	6.263.638
7. Accionistas (socios) por desembolsos exigidos			

ENTIDAD PÚBLICA EMPRESARIAL PUERTOS DE CANTABRIA

BALANCE DE SITUACIÓN - ACTIVO (Euros)	LIQUIDACIÓN 2009	AVANCE 2010	PREVISIÓN 2011
IV. INVERSIONES EN EMPRESAS DEL GRUPO Y ASOCIADAS			
1. Instrumentos de patrimonio			
2. Créditos a empresas			
3. Valores representativos de deuda			
4. Derivados			
5. Otros activos financieros			
V. INVERSIONES FINANCIERAS A CORTO PLAZO			
1. Instrumentos de patrimonio			
2. Créditos a empresas			
3. Valores representativos de deuda			
4. Derivados			
5. Otros activos financieros			
VI. PERIODIFICACIONES	178		
VII. EFECTIVO Y OTROS ACTIVOS LÍQUIDOS EQUIVALENTES	2.079	35.353	33.018
1. Tesorería	2.079	35.353	33.018
2. Otros activos líquidos equivalentes			
TOTAL ACTIVO	170.693.220	193.674.901	194.423.508

ENTIDAD PÚBLICA EMPRESARIAL PUERTOS DE CANTABRIA

BALANCE DE SITUACION – PASIVO (Euros)	LIQUIDACIÓN 2009	AVANCE 2010	PREVISIÓN 2011
A) PATRIMONIO NETO	145.706.481	151.043.821	154.181.473
A1) FONDOS PROPIOS	145.706.481	151.043.821	154.181.473
I. CAPITAL	113.577.561	113.577.561	113.577.561
1. Capital escriturado	113.577.561	113.577.561	113.577.561
2. (Capital no exigido)			
II. PRIMA DE EMISION			
III. RESERVAS	1.980.905	1.978.347	1.978.347
1. Legal y estatutarias			
2. Otras reservas	1.980.905	1.978.347	1.978.347
IV. (ACCIONES Y PARTICIPACIONES EN PATRIMONIO PROPIAS)			
V. RESULTADOS DE EJERCICIOS ANTERIORES		-1.653.507	-3.830.207
1. Remanente			
2. (Resultados negativos de ejercicios anteriores)		-1.653.507	-3.830.207
VI. OTRAS APORTACIONES DE SOCIOS	31.801.522	39.318.120	46.248.590
VII. RESULTADO DEL EJERCICIO	-1.653.507	-2.176.701	-3.792.818
VIII. (DIVIDENDO A CUENTA)			
IX. OTROS INSTRUMENTOS DE PATRIMONIO			
A2) AJUSTES POR CAMBIOS DE VALOR			
I. INSTRUMENTOS FINANCIEROS DISPONIBLES PARA LA VENTA			
II. OPERACIONES DE COBERTURA			
III. OTROS			
A3) SUBVENCIONES, DONACIONES Y LEGADOS RECIBIDOS			
B) PASIVO NO CORRIENTE	23.304.159	28.297.438	27.200.000
I. PROVISIONES A LARGO PLAZO			
1. Obligaciones por prestaciones a largo plazo al personal			
2. Actuaciones medioambientales			
3. Provisión por reestructuración			
4. Otras provisiones			
II. DEUDAS A LARGO PLAZO	23.304.159	28.297.438	27.200.000
1. Obligaciones y otros valores negociables			
2. Deudas con entidades de crédito	23.304.159	28.297.438	27.200.000
3. Acreedores por arrendamiento financiero			
4. Derivados			
5. Otros pasivos financieros			
III. DEUDAS CON EMPRESAS DEL GRUPO Y ASOCIADAS A LARGO PLAZO			
IV. PASIVOS POR IMPUESTO DIFERIDO			

ENTIDAD PÚBLICA EMPRESARIAL PUERTOS DE CANTABRIA

BALANCE DE SITUACION – PASIVO (Euros)	LIQUIDACIÓN 2009	AVANCE 2010	PREVISIÓN 2011
C) PASIVO CORRIENTE	1.682.580	14.333.642	13.042.035
I. PASIVOS VINCULADOS CON ACTIVOS NO CORRIENTES MANTENIDOS PARA LA VENTA			
II. PROVISIONES A CORTO PLAZO			
III. DEUDAS A CORTO PLAZO	1.554.390	14.324.071	13.035.114
1. Obligaciones y otros valores negociables			
2. Deudas con entidades de crédito	1.529.831	1.578.493	3.475.931
3. Acreedores por arrendamiento financiero			
4. Derivados			
5. Otros pasivos financieros	24.559	12.745.577	9.559.183
IV. DEUDAS CON EMPRESAS DEL GRUPO Y ASOCIADAS			
V. ACREEDORES COMERCIALES Y OTRAS CUENTAS A PAGAR	127.731	9.571	6.921
1. Proveedores	77.317	4.385	2.087
2. Proveedores, empresas del grupo y asociadas			
3. Acreedores varios	46.881	3.704	3.952
4. Personal (remuneraciones pendientes de pago)			
5. Pasivos por impuesto corriente			
6. Otras deudas con las Administraciones Públicas	3.533	1.482	882
7. Anticipos de clientes			
VI. PERIODIFICACIONES	459		
TOTAL PATRIMONIO NETO Y PASIVO	170.693.220	193.674.901	194.423.508



**INSTITUTO DE FINANZAS
DE CANTABRIA
(ICAF)**

INSTITUTO DE FINANZAS DE CANTABRIA (ICAF)

PRESUPUESTO DE EXPLOTACIÓN (Euros)	LIQUIDACIÓN 2009	AVANCE 2010	PREVISIÓN 2011
A) OPERACIONES CONTINUADAS			
1. IMPORTE NETO DE LA CIFRA DE NEGOCIOS:	621.007	3.282.536	10.581.279
a) Ventas	621.007	106.444	
b) Prestaciones de servicios		3.176.092	10.581.279
2. VARIACIÓN DE EXISTENCIAS DE PRODUCTOS TERMINADOS Y EN CURSO DE FABRICACIÓN			
3. TRABAJOS REALIZADOS POR LA EMPRESA PARA SU ACTIVO			
4. APROVISIONAMIENTOS:			
a) Consumo de mercaderías			
b) Consumo de materias primas y otras materias consumibles			
c) Trabajos realizados por otras empresas			
d) Deterioro de mercaderías, materias primas y otros aprovisionamientos			
5. OTROS INGRESOS DE EXPLOTACIÓN:			
a) Ingresos accesorios y otros de gestión corriente			
b) Subvenciones de explotación incorporadas al resultado del ejercicio			
- De la Administración de la Comunidad Autónoma			
- De Organismos Autónomos de la Comunidad Autónoma			
- De otros del Sector Público Autonómico con presupuestos limitativos			
- Del Sector Público Autonómico con presupuestos estimativos			
- De la Unión Europea			
- De otros			
6. GASTOS DE PERSONAL:	-531.878	-663.528	-708.536
a) Sueldos, salarios y asimilados	-447.409	-504.062	-530.679
b) Cargas sociales	-84.469	-159.466	-177.857
c) Provisiones			
7. OTROS GASTOS DE EXPLOTACIÓN:	-254.955	-1.814.553	-2.294.601
a) Servicios exteriores	-254.955	-480.563	-480.361
b) Tributos		-5.489	-5.489
c) Pérdidas, deterioro y variación de provisiones por operaciones comerciales		-1.328.500	-1.808.750
d) Otros gastos de gestión corriente			
8. AMORTIZACIÓN DE INMOVILIZADO	-10.929	-25.943	-26.000
9. IMPUTACIÓN DE SUBVENCIONES DE INMOVILIZADO NO FINANCIERO Y OTRAS			
10. EXCESO DE PROVISIONES			
11. DETERIORO Y RESULTADO POR ENAJENACIONES DEL INMOVILIZADO:			
a) Deterioros y pérdidas			
b) Resultados por enajenaciones y otras			
12. DIFERENCIA NEGATIVA POR COMBINACIONES DE NEGOCIOS			
13. SUBVENCIONES CONCEDIDAS Y TRANSFERENCIAS REALIZADAS POR LA ENTIDAD:			
a) Al Sector Público Autonómico con presupuestos estimativos			
b) A otros			
14. DETERIORO DEL FONDO DE COMERCIO DE CONSOLIDACIÓN			
15. OTROS RESULTADOS			
A1) RESULTADO DE EXPLOTACIÓN (1+/-2+3-4+5-6-7-8+9+10+/-11-12-13-14+/-15)	-176.756	778.512	7.552.142

INSTITUTO DE FINANZAS DE CANTABRIA (ICAF)

PRESUPUESTO DE EXPLOTACIÓN (Euros)	LIQUIDACIÓN 2009	AVANCE 2010	PREVISIÓN 2011
16. INGRESOS FINANCIEROS:	388.748	721.921	300.000
a) De participaciones en instrumentos de patrimonio	318.146		
a1) En empresas del grupo y asociadas	318.146		
a2) En terceros			
b) De valores negociables y otros instrumentos financieros	70.602	721.921	300.000
b1) De empresas del grupo y asociadas			
b2) De terceros	70.602	721.921	300.000
17. GASTOS FINANCIEROS:	-194.722	-1.423.375	-7.630.200
a) Por deudas con empresas del grupo y asociadas			
b) Por deudas con terceros	-194.722	-1.423.375	-7.630.200
c) Por actualización de provisiones			
18. VARIACIÓN DE VALOR RAZONABLE EN INSTRUMENTOS FINANCIEROS:			
a) Cartera de negociación y otros			
b) Imputación al resultado del ejercicio por activos financieros disponibles para la venta			
19. DIFERENCIAS DE CAMBIO			
20. DETERIORO Y RESULTADO POR ENAJENACIONES DE INSTRUMENTOS FINANCIEROS:			
a) Deterioros y pérdidas			
b) Resultados por enajenaciones y otras			
21. IMPUTACIÓN DE SUBVENCIONES, DONACIONES Y LEGADOS DE CARÁCTER FINANCIERO			
A2) RESULTADO FINANCIERO (16-17+/-18+/-19+/-20+21)	194.026	-701.454	-7.330.200
22. RESULTADOS DE ASOCIADAS POR EL MÉTODO DE LA PARTICIPACIÓN			
A3) RESULTADO ANTES DE IMPUESTOS (A1+A2+/-22)	17.270	77.058	221.942
23. IMPUESTO SOBRE BENEFICIOS		-2.866	-66.583
A4) RESULTADO DEL EJERCICIO PROCEDENTE DE OPERACIONES CONTINUADAS (A3-23)	17.270	74.192	155.360
B) OPERACIONES INTERRUMPIDAS			
24. RESULTADO DEL EJERCICIO PROCEDENTE DE OPERACIONES INTERRUMPIDAS NETO DE IMPUESTOS			
A5) RESULTADO DEL EJERCICIO (A4+/-24)	17.270	74.192	155.360

INSTITUTO DE FINANZAS DE CANTABRIA (ICAF)

PRESUPUESTO DE CAPITAL (Euros)	LIQUIDACIÓN 2009	AVANCE 2010	PREVISIÓN 2011
A) FLUJOS DE EFECTIVO DE LAS ACTIVIDADES DE EXPLOTACIÓN			
1. RESULTADO DEL EJERCICIO ANTES DE IMPUESTOS	17.270	77.058	221.942
2. AJUSTES DEL RESULTADO	-183.097	727.397	7.356.200
a) Amortización del inmovilizado	10.929	25.943	26.000
b) Correcciones valorativas por deterioro			
c) Variación de provisiones			
d) Imputación de subvenciones			
e) Resultados por bajas y enajenaciones de inmovilizado			
f) Resultados por bajas y enajenaciones de instrumentos financieros			
g) Ingresos financieros	-388.748	-721.921	-300.000
h) Gastos financieros	194.722	1.423.375	7.630.200
i) Diferencias de cambio			
j) Variación del valor razonable en instrumentos financieros			
k) Otros ingresos y gastos			
l) Resultado de asociadas por el método de la participación			
m) Deterioro del Fondo de Comercio de consolidación			
3. CAMBIOS EN EL CAPITAL CORRIENTE	-3.805.688	-29.554.753	22.564.176
a) Existencias			
b) Deudores y otras cuentas a cobrar	-496.478	-4.878.577	-1.306.842
c) Otros activos corrientes	-6.856.501	-26.117.459	21.932.250
d) Acreedores y otras cuentas a pagar	83.649	-98.224	163.716
e) Otros pasivos corrientes	3.463.642	211.007	-33.699
f) Otros activos y pasivos no corrientes		1.328.500	1.808.750
4. OTROS FLUJOS DE EFECTIVO DE LAS ACTIVIDADES DE EXPLOTACIÓN	194.025	-705.699	-7.396.783
a) Pagos de intereses	-194.469	-793.090	-7.630.200
b) Cobros de dividendos			
c) Cobros de intereses	318.146	90.257	300.000
d) Pagos (cobros) por impuesto sobre beneficios		-2.866	-66.583
e) Otros pagos (cobros)	70.349		
5. FLUJOS DE EFECTIVO DE LAS ACTIVIDADES DE EXPLOTACIÓN (+/-1+/-2+/-3+/-4)	-3.777.490	-29.455.997	22.745.535
B) FLUJOS DE EFECTIVO DE LAS ACTIVIDADES DE INVERSIÓN			
6. PAGOS POR INVERSIONES	-273.447	-70.982.102	-134.021.877
a) Empresas del grupo y asociadas			
b) Inmovilizado intangible	-179.000	-4.280	-100.000
c) Inmovilizado material	-94.447	-30.966	
d) Inversiones inmobiliarias			
e) Otros activos financieros		-70.946.856	-133.921.877
f) Activos no corrientes mantenidos para la venta			
g) Otros activos			
h) Unidad de negocio			
7. COBROS POR DESINVERSIONES			
a) Empresas del grupo y asociadas			
b) Inmovilizado intangible			
c) Inmovilizado material			
d) Inversiones inmobiliarias			
e) Otros activos financieros			
f) Activos no corrientes mantenidos para la venta			
g) Otros activos			
h) Unidad de negocio			
8. FLUJOS DE EFECTIVO DE LAS ACTIVIDADES DE INVERSIÓN (7-6)	-273.447	-70.982.102	-134.021.877

INSTITUTO DE FINANZAS DE CANTABRIA (ICAF)

PRESUPUESTO DE CAPITAL (Euros)	LIQUIDACIÓN 2009	AVANCE 2010	PREVISIÓN 2011
C) FLUJOS DE EFECTIVO DE LAS ACTIVIDADES DE FINANCIACIÓN			
9. COBROS Y PAGOS POR INSTRUMENTOS DE PATRIMONIO	4.225.000	4.875.000	5.000.000
a) Emisión de instrumentos de patrimonio	4.225.000	4.875.000	5.000.000
b) Amortización de instrumentos de patrimonio			
c) Adquisición de instrumentos de patrimonio propio			
d) Enajenación de instrumentos de patrimonio propio			
e) Subvenciones, donaciones y legados recibidos			
- De la Administración de la Comunidad Autónoma			
- De Organismos Autónomos de la Comunidad Autónoma			
- De otros del Sector Público Autonómico con presupuestos limitativos			
- Del Sector Público Autonómico con presupuestos estimativos			
- De la Unión Europea			
- De otros			
10. COBROS Y PAGOS POR INSTRUMENTOS DE PASIVO FINANCIERO		95.601.398	106.146.311
a) Emisión		95.601.398	106.146.311
1. Obligaciones y valores similares		40.000.000	28.000.000
2. Deudas con entidades de crédito		55.601.398	78.146.311
3. Deudas con empresas del grupo y asociadas			
4. Préstamos procedentes del Sector Público			
5. Otras			
b) Devolución y amortización de			
1. Obligaciones y valores similares			
2. Deudas con entidades de crédito			
3. Deudas con empresas del grupo y asociadas			
4. Otras			
11. PAGOS POR DIVIDENDOS Y REMUNERACIONES DE OTROS INSTRUMENTOS DE PATRIMONIO			
a) Dividendos			
b) Remuneración de otros instrumentos de patrimonio			
12. FLUJOS DE EFECTIVO DE LAS ACTIVIDADES DE FINANCIACIÓN (+/-9+/-10-11)	4.225.000	100.476.398	111.146.311
D) EFECTO DE LAS VARIACIONES DE LOS TIPOS DE CAMBIO			
E) AUMENTO / DISMINUCION NETA DEL EFECTIVO O EQUIVALENTES (+/-5+/-8+/-12+/-D)	174.063	38.300	-130.030
Efectivo o equivalentes al comienzo del ejercicio	169.459	343.522	381.821
Efectivo o equivalentes al final del ejercicio	343.522	381.821	251.791

INSTITUTO DE FINANZAS DE CANTABRIA (ICAF)

BALANCE DE SITUACIÓN - ACTIVO (Euros)	LIQUIDACIÓN 2009	AVANCE 2010	PREVISIÓN 2011
A) ACTIVO NO CORRIENTE	284.964	71.242.502	205.238.378
I. INMOVILIZADO INTANGIBLE	179.000	183.280	283.280
1. Desarrollo			
2. Concesiones			
3. Patentes, licencias, marcas y similares			
4. Fondo de comercio			
5. Aplicaciones informáticas	179.000	183.280	283.280
6. Otro inmovilizado intangible			
II. INMOVILIZADO MATERIAL	105.964	112.366	86.366
1. Terrenos y construcciones			
2. Instalaciones técnicas y otro inmovilizado material	105.964	112.366	86.366
3. Inmovilizado en curso y anticipos			
III. INVERSIONES INMOBILIARIAS			
1. Terrenos			
2. Construcciones			
IV. INVERSIONES EN EMPRESAS DEL GRUPO Y ASOCIADAS A LARGO PLAZO		18.564.520	33.801.397
1. Instrumentos de patrimonio			
2. Créditos a empresas		5.514.520	5.267.438
3. Valores representativos de deuda			
4. Derivados			
5. Otros activos financieros		13.050.000	28.533.959
V. INVERSIONES FINANCIERAS A LARGO PLAZO		52.382.335	171.067.335
1. Instrumentos de patrimonio			7.000.000
2. Créditos a terceros		52.382.335	164.067.335
3. Valores representativos de deuda			
4. Derivados			
5. Otros activos financieros			
VI. ACTIVOS POR IMPUESTO DIFERIDO			
B) ACTIVO CORRIENTE	11.709.093	42.743.429	21.987.991
I. ACTIVOS NO CORRIENTES MANTENIDOS PARA LA VENTA			
II. EXISTENCIAS			
1. Comerciales			
2. Materias primas y otros aprovisionamientos			
3. Productos en curso			
4. Productos terminados			
5. Subproductos, residuos y materiales recuperados			
6. Anticipos a proveedores			
III. DEUDORES COMERCIALES Y OTRAS CUENTAS A COBRAR	509.070	5.387.647	6.694.489
1. Clientes por ventas y prestaciones de servicios			
2. Clientes, empresas del grupo y asociadas	454.789		
3. Deudores varios			
4. Personal			
5. Activos por impuesto corriente			
6. Otros créditos con las Administraciones Públicas	54.281	512.647	1.694.489
7. Accionistas (socios) por desembolsos exigidos		4.875.000	5.000.000

INSTITUTO DE FINANZAS DE CANTABRIA (ICAF)

BALANCE DE SITUACIÓN - ACTIVO (Euros)	LIQUIDACIÓN 2009	AVANCE 2010	PREVISIÓN 2011
IV. INVERSIONES EN EMPRESAS DEL GRUPO Y ASOCIADAS	3.444.836	8.545.534	3.766.807
1. Instrumentos de patrimonio			
2. Créditos a empresas	3.444.836	8.545.534	3.766.807
3. Valores representativos de deuda			
4. Derivados			
5. Otros activos financieros			
V. INVERSIONES FINANCIERAS A CORTO PLAZO	7.411.666	28.428.427	11.274.903
1. Instrumentos de patrimonio			
2. Créditos a empresas			
3. Valores representativos de deuda			
4. Derivados			
5. Otros activos financieros	7.411.666	28.428.427	11.274.903
VI. PERIODIFICACIONES			
VII. EFECTIVO Y OTROS ACTIVOS LÍQUIDOS EQUIVALENTES	343.522	381.821	251.791
1. Tesorería	343.522	381.821	251.791
2. Otros activos líquidos equivalentes			
TOTAL ACTIVO	11.994.058	113.985.930	227.226.369

INSTITUTO DE FINANZAS DE CANTABRIA (ICAF)

BALANCE DE SITUACION – PASIVO (Euros)	LIQUIDACIÓN 2009	AVANCE 2010	PREVISIÓN 2011
A) PATRIMONIO NETO	8.382.496	13.331.688	18.487.048
A1) FONDOS PROPIOS	8.382.496	13.331.688	18.487.048
I. CAPITAL	8.450.000	13.325.000	18.325.000
1. Capital escriturado	8.450.000	13.325.000	18.325.000
2. (Capital no exigido)			
II. PRIMA DE EMISION			
III. RESERVAS			
1. Legal y estatutarias			
2. Otras reservas			
IV. (ACCIONES Y PARTICIPACIONES EN PATRIMONIO PROPIAS)			
V. RESULTADOS DE EJERCICIOS ANTERIORES	-84.774	-67.504	6.688
1. Remanente			6.688
2. (Resultados negativos de ejercicios anteriores)	-84.774	-67.504	
VI. OTRAS APORTACIONES DE SOCIOS			
VII. RESULTADO DEL EJERCICIO	17.270	74.192	155.360
VIII. (DIVIDENDO A CUENTA)			
IX. OTROS INSTRUMENTOS DE PATRIMONIO			
A2) AJUSTES POR CAMBIOS DE VALOR			
I. INSTRUMENTOS FINANCIEROS DISPONIBLES PARA LA VENTA			
II. OPERACIONES DE COBERTURA			
III. OTROS			
A3) SUBVENCIONES, DONACIONES Y LEGADOS RECIBIDOS			
B) PASIVO NO CORRIENTE		96.929.898	204.884.960
I. PROVISIONES A LARGO PLAZO		1.328.500	3.137.250
1. Obligaciones por prestaciones a largo plazo al personal			
2. Actuaciones medioambientales			
3. Provisión por reestructuración			
4. Otras provisiones		1.328.500	3.137.250
II. DEUDAS A LARGO PLAZO		95.601.398	201.747.710
1. Obligaciones y otros valores negociables			
2. Deudas con entidades de crédito		55.601.398	133.747.710
3. Acreedores por arrendamiento financiero			
4. Derivados			
5. Otros pasivos financieros		40.000.000	68.000.000
III. DEUDAS CON EMPRESAS DEL GRUPO Y ASOCIADAS A LARGO PLAZO			
IV. PASIVOS POR IMPUESTO DIFERIDO			

INSTITUTO DE FINANZAS DE CANTABRIA (ICAF)

BALANCE DE SITUACION – PASIVO (Euros)	LIQUIDACIÓN 2009	AVANCE 2010	PREVISIÓN 2011
C) PASIVO CORRIENTE	3.611.561	3.724.344	3.854.362
I. PASIVOS VINCULADOS CON ACTIVOS NO CORRIENTES MANTENIDOS PARA LA VENTA			
II. PROVISIONES A CORTO PLAZO			
III. DEUDAS A CORTO PLAZO	3.427.204	3.520.950	3.640.950
1. Obligaciones y otros valores negociables			
2. Deudas con entidades de crédito	3.427.204	3.520.950	3.640.950
3. Acreedores por arrendamiento financiero			
4. Derivados			
5. Otros pasivos financieros			
IV. DEUDAS CON EMPRESAS DEL GRUPO Y ASOCIADAS	36.438		
V. ACREEDORES COMERCIALES Y OTRAS CUENTAS A PAGAR	147.920	49.696	213.412
1. Proveedores			
2. Proveedores, empresas del grupo y asociadas			
3. Acreedores varios	86.718	12.393	112.393
4. Personal (remuneraciones pendientes de pago)			
5. Pasivos por impuesto corriente			
6. Otras deudas con las Administraciones Públicas	61.202	37.302	101.019
7. Anticipos de clientes			
VI. PERIODIFICACIONES		153.699	
TOTAL PATRIMONIO NETO Y PASIVO	11.994.058	113.985.930	227.226.369



**FUNDACIÓN PARA LAS
RELACIONES LABORALES DE
CANTABRIA**

FUNDACIÓN PARA LAS RELACIONES LABORALES DE CANTABRIA

PRESUPUESTO DE EXPLOTACIÓN (Euros)	LIQUIDACIÓN 2009	AVANCE 2010	PREVISIÓN 2011
A) OPERACIONES CONTINUADAS			
1. IMPORTE NETO DE LA CIFRA DE NEGOCIOS:			
a) Ventas			
b) Prestaciones de servicios			
2. VARIACIÓN DE EXISTENCIAS DE PRODUCTOS TERMINADOS Y EN CURSO DE FABRICACIÓN			
3. TRABAJOS REALIZADOS POR LA EMPRESA PARA SU ACTIVO			
4. APROVISIONAMIENTOS:			
a) Consumo de mercaderías			
b) Consumo de materias primas y otras materias consumibles			
c) Trabajos realizados por otras empresas			
d) Deterioro de mercaderías, materias primas y otros aprovisionamientos			
5. OTROS INGRESOS DE EXPLOTACIÓN:	1.469.317	1.320.896	1.268.006
a) Ingresos accesorios y otros de gestión corriente			
b) Subvenciones de explotación incorporadas al resultado del ejercicio	1.469.317	1.320.896	1.268.006
- De la Administración de la Comunidad Autónoma	1.469.317	1.320.896	1.268.006
- De Organismos Autónomos de la Comunidad Autónoma			
- De otros del Sector Público Autonómico con presupuestos limitativos			
- Del Sector Público Autonómico con presupuestos estimativos			
- De la Unión Europea			
- De otros			
6. GASTOS DE PERSONAL:	-328.197	-325.244	-337.244
a) Sueldos, salarios y asimilados	-260.420	-251.642	-257.662
b) Cargas sociales	-67.777	-73.602	-79.582
c) Provisiones			
7. OTROS GASTOS DE EXPLOTACIÓN:	-1.141.126	-998.852	-928.562
a) Servicios exteriores	-1.141.126	-998.852	-928.562
b) Tributos			
c) Pérdidas, deterioro y variación de provisiones por operaciones comerciales			
d) Otros gastos de gestión corriente			
8. AMORTIZACIÓN DE INMOVILIZADO	-8.913	-8.565	-7.916
9. IMPUTACIÓN DE SUBVENCIONES DE INMOVILIZADO NO FINANCIERO Y OTRAS	8.913	8.735	7.916
10. EXCESO DE PROVISIONES			
11. DETERIORO Y RESULTADO POR ENAJENACIONES DEL INMOVILIZADO:		-169	
a) Deterioros y pérdidas		-169	
b) Resultados por enajenaciones y otras			
12. DIFERENCIA NEGATIVA POR COMBINACIONES DE NEGOCIOS			
13. SUBVENCIONES CONCEDIDAS Y TRANSFERENCIAS REALIZADAS POR LA ENTIDAD:			
a) Al Sector Público Autonómico con presupuestos estimativos			
b) A otros			
14. DETERIORO DEL FONDO DE COMERCIO DE CONSOLIDACIÓN			
15. OTROS RESULTADOS			
A1) RESULTADO DE EXPLOTACIÓN			
(1+/-2+3-4+5-6-7-8+9+10+/-11-12-13-14+/-15)	-6	-3.200	2.200

FUNDACIÓN PARA LAS RELACIONES LABORALES DE CANTABRIA

PRESUPUESTO DE EXPLOTACIÓN (Euros)	LIQUIDACIÓN 2009	AVANCE 2010	PREVISIÓN 2011
16. INGRESOS FINANCIEROS:	3.534	3.200	2.000
a) De participaciones en instrumentos de patrimonio			
a1) En empresas del grupo y asociadas			
a2) En terceros			
b) De valores negociables y otros instrumentos financieros	3.534	3.200	2.000
b1) De empresas del grupo y asociadas			
b2) De terceros	3.534	3.200	2.000
17. GASTOS FINANCIEROS:			-4.200
a) Por deudas con empresas del grupo y asociadas			
b) Por deudas con terceros			-4.200
c) Por actualización de provisiones			
18. VARIACIÓN DE VALOR RAZONABLE EN INSTRUMENTOS FINANCIEROS:			
a) Cartera de negociación y otros			
b) Imputación al resultado del ejercicio por activos financieros disponibles para la venta			
19. DIFERENCIAS DE CAMBIO			
20. DETERIORO Y RESULTADO POR ENAJENACIONES DE INSTRUMENTOS FINANCIEROS:			
a) Deterioros y pérdidas			
b) Resultados por enajenaciones y otras			
21. IMPUTACIÓN DE SUBVENCIONES, DONACIONES Y LEGADOS DE CARÁCTER FINANCIERO			
A2) RESULTADO FINANCIERO (16-17+/-18+/-19+/-20+21)	3.534	3.200	-2.200
22. RESULTADOS DE ASOCIADAS POR EL MÉTODO DE LA PARTICIPACIÓN			
A3) RESULTADO ANTES DE IMPUESTOS (A1+A2+/-22)	3.528		
23. IMPUESTO SOBRE BENEFICIOS			
A4) RESULTADO DEL EJERCICIO PROCEDENTE DE OPERACIONES CONTINUADAS (A3-23)	3.528		
B) OPERACIONES INTERRUMPIDAS			
24. RESULTADO DEL EJERCICIO PROCEDENTE DE OPERACIONES INTERRUMPIDAS NETO DE IMPUESTOS			
A5) RESULTADO DEL EJERCICIO (A4+/-24)	3.528		

FUNDACIÓN PARA LAS RELACIONES LABORALES DE CANTABRIA

PRESUPUESTO DE CAPITAL (Euros)	LIQUIDACIÓN 2009	AVANCE 2010	PREVISIÓN 2011
A) FLUJOS DE EFECTIVO DE LAS ACTIVIDADES DE EXPLOTACIÓN			
1. RESULTADO DEL EJERCICIO ANTES DE IMPUESTOS	3.528		
2. AJUSTES DEL RESULTADO	-3.534	-3.200	2.200
a) Amortización del inmovilizado	8.913	8.565	7.916
b) Correcciones valorativas por deterioro			
c) Variación de provisiones			
d) Imputación de subvenciones	-8.913	-8.735	-7.916
e) Resultados por bajas y enajenaciones de inmovilizado		169	
f) Resultados por bajas y enajenaciones de instrumentos financieros			
g) Ingresos financieros	-3.534	-3.200	-2.000
h) Gastos financieros			4.200
i) Diferencias de cambio			
j) Variación del valor razonable en instrumentos financieros			
k) Otros ingresos y gastos			
l) Resultado de asociadas por el método de la participación			
m) Deterioro del Fondo de Comercio de consolidación			
3. CAMBIOS EN EL CAPITAL CORRIENTE	70.875	-93.033	-11.372
a) Existencias			
b) Deudores y otras cuentas a cobrar			
c) Otros activos corrientes	142	-23	-15
d) Acreedores y otras cuentas a pagar	64.335	-63.920	-11.372
e) Otros pasivos corrientes	6.431	-29.090	15
f) Otros activos y pasivos no corrientes	-33		
4. OTROS FLUJOS DE EFECTIVO DE LAS ACTIVIDADES DE EXPLOTACIÓN	3.534	3.200	-2.200
a) Pagos de intereses			-4.200
b) Cobros de dividendos			
c) Cobros de intereses	3.534	3.200	2.000
d) Pagos (cobros) por impuesto sobre beneficios			
e) Otros pagos (cobros)			
5. FLUJOS DE EFECTIVO DE LAS ACTIVIDADES DE EXPLOTACIÓN (+/-1+/-2+/-3+/-4)	74.403	-93.033	-11.372
B) FLUJOS DE EFECTIVO DE LAS ACTIVIDADES DE INVERSIÓN			
6. PAGOS POR INVERSIONES	-8.000	-5.000	-4.500
a) Empresas del grupo y asociadas			
b) Inmovilizado intangible			
c) Inmovilizado material	-8.000	-5.000	-4.500
d) Inversiones inmobiliarias			
e) Otros activos financieros			
f) Activos no corrientes mantenidos para la venta			
g) Otros activos			
h) Unidad de negocio			
7. COBROS POR DESINVERSIONES	101		
a) Empresas del grupo y asociadas			
b) Inmovilizado intangible			
c) Inmovilizado material			
d) Inversiones inmobiliarias			
e) Otros activos financieros	101		
f) Activos no corrientes mantenidos para la venta			
g) Otros activos			
h) Unidad de negocio			
8. FLUJOS DE EFECTIVO DE LAS ACTIVIDADES DE INVERSIÓN (7-6)	-7.899	-5.000	-4.500

FUNDACIÓN PARA LAS RELACIONES LABORALES DE CANTABRIA

PRESUPUESTO DE CAPITAL (Euros)	LIQUIDACIÓN 2009	AVANCE 2010	PREVISIÓN 2011
C) FLUJOS DE EFECTIVO DE LAS ACTIVIDADES DE FINANCIACIÓN			
9. COBROS Y PAGOS POR INSTRUMENTOS DE PATRIMONIO	7.993	5.000	4.500
a) Emisión de instrumentos de patrimonio			
b) Amortización de instrumentos de patrimonio			
c) Adquisición de instrumentos de patrimonio propio			
d) Enajenación de instrumentos de patrimonio propio			
e) Subvenciones, donaciones y legados recibidos	7.993	5.000	4.500
- De la Administración de la Comunidad Autónoma	7.993	5.000	4.500
- De Organismos Autónomos de la Comunidad Autónoma			
- De otros del Sector Público Autonómico con presupuestos limitativos			
- Del Sector Público Autonómico con presupuestos estimativos			
- De la Unión Europea			
- De otros			
10. COBROS Y PAGOS POR INSTRUMENTOS DE PASIVO FINANCIERO			
a) Emisión			
1. Obligaciones y valores similares			
2. Deudas con entidades de crédito			
3. Deudas con empresas del grupo y asociadas			
4. Préstamos procedentes del Sector Público			
5. Otras			
b) Devolución y amortización de			
1. Obligaciones y valores similares			
2. Deudas con entidades de crédito			
3. Deudas con empresas del grupo y asociadas			
4. Otras			
11. PAGOS POR DIVIDENDOS Y REMUNERACIONES DE OTROS INSTRUMENTOS DE PATRIMONIO			
a) Dividendos			
b) Remuneración de otros instrumentos de patrimonio			
12. FLUJOS DE EFECTIVO DE LAS ACTIVIDADES DE FINANCIACIÓN (+/-9+/-10-11)	7.993	5.000	4.500
D) EFECTO DE LAS VARIACIONES DE LOS TIPOS DE CAMBIO			
E) AUMENTO / DISMINUCION NETA DEL EFECTIVO O EQUIVALENTES (+/-5+/-8+/-12+/-D)	74.497	-93.033	-11.372
Efectivo o equivalentes al comienzo del ejercicio	741.545	816.042	723.009
Efectivo o equivalentes al final del ejercicio	816.042	723.009	711.637

FUNDACIÓN PARA LAS RELACIONES LABORALES DE CANTABRIA

BALANCE DE SITUACIÓN - ACTIVO (Euros)	LIQUIDACIÓN 2009	AVANCE 2010	PREVISIÓN 2011
A) ACTIVO NO CORRIENTE	31.127	27.392	23.976
I. INMOVILIZADO INTANGIBLE	7.879	3.517	
1. Desarrollo			
2. Concesiones			
3. Patentes, licencias, marcas y similares			
4. Fondo de comercio			
5. Aplicaciones informáticas	7.879	3.517	
6. Otro inmovilizado intangible			
II. INMOVILIZADO MATERIAL	21.445	22.072	22.173
1. Terrenos y construcciones			
2. Instalaciones técnicas y otro inmovilizado material	21.445	22.072	22.173
3. Inmovilizado en curso y anticipos			
III. INVERSIONES INMOBILIARIAS			
1. Terrenos			
2. Construcciones			
IV. INVERSIONES EN EMPRESAS DEL GRUPO Y ASOCIADAS A LARGO PLAZO			
1. Instrumentos de patrimonio			
2. Créditos a empresas			
3. Valores representativos de deuda			
4. Derivados			
5. Otros activos financieros			
V. INVERSIONES FINANCIERAS A LARGO PLAZO	1.803	1.803	1.803
1. Instrumentos de patrimonio			
2. Créditos a terceros			
3. Valores representativos de deuda			
4. Derivados			
5. Otros activos financieros	1.803	1.803	1.803
VI. ACTIVOS POR IMPUESTO DIFERIDO			
B) ACTIVO CORRIENTE	816.609	723.599	712.242
I. ACTIVOS NO CORRIENTES MANTENIDOS PARA LA VENTA			
II. EXISTENCIAS			
1. Comerciales			
2. Materias primas y otros aprovisionamientos			
3. Productos en curso			
4. Productos terminados			
5. Subproductos, residuos y materiales recuperados			
6. Anticipos a proveedores			
III. DEUDORES COMERCIALES Y OTRAS CUENTAS A COBRAR			
1. Clientes por ventas y prestaciones de servicios			
2. Clientes, empresas del grupo y asociadas			
3. Deudores varios			
4. Personal			
5. Activos por impuesto corriente			
6. Otros créditos con las Administraciones Públicas			
7. Accionistas (socios) por desembolsos exigidos			

FUNDACIÓN PARA LAS RELACIONES LABORALES DE CANTABRIA

BALANCE DE SITUACIÓN - ACTIVO (Euros)	LIQUIDACIÓN 2009	AVANCE 2010	PREVISIÓN 2011
IV. INVERSIONES EN EMPRESAS DEL GRUPO Y ASOCIADAS			
1. Instrumentos de patrimonio			
2. Créditos a empresas			
3. Valores representativos de deuda			
4. Derivados			
5. Otros activos financieros			
V. INVERSIONES FINANCIERAS A CORTO PLAZO			
1. Instrumentos de patrimonio			
2. Créditos a empresas			
3. Valores representativos de deuda			
4. Derivados			
5. Otros activos financieros			
VI. PERIODIFICACIONES	567	590	605
VII. EFECTIVO Y OTROS ACTIVOS LÍQUIDOS EQUIVALENTES	816.042	723.009	711.637
1. Tesorería	816.042	723.009	711.637
2. Otros activos líquidos equivalentes			
TOTAL ACTIVO	847.736	750.991	736.218

FUNDACIÓN PARA LAS RELACIONES LABORALES DE CANTABRIA

BALANCE DE SITUACION – PASIVO (Euros)	LIQUIDACIÓN 2009	AVANCE 2010	PREVISIÓN 2011
A) PATRIMONIO NETO	183.914	180.179	176.763
A1) FONDOS PROPIOS	152.693	152.693	152.693
I. CAPITAL	120.202	120.202	120.202
1. Capital escriturado	120.202	120.202	120.202
2. (Capital no exigido)			
II. PRIMA DE EMISION			
III. RESERVAS			
1. Legal y estatutarias			
2. Otras reservas			
IV. (ACCIONES Y PARTICIPACIONES EN PATRIMONIO PROPIAS)			
V. RESULTADOS DE EJERCICIOS ANTERIORES	28.963	32.491	32.491
1. Remanente	28.963	32.491	32.491
2. (Resultados negativos de ejercicios anteriores)			
VI. OTRAS APORTACIONES DE SOCIOS			
VII. RESULTADO DEL EJERCICIO	3.528		
VIII. (DIVIDENDO A CUENTA)			
IX. OTROS INSTRUMENTOS DE PATRIMONIO			
A2) AJUSTES POR CAMBIOS DE VALOR			
I. INSTRUMENTOS FINANCIEROS DISPONIBLES PARA LA VENTA			
II. OPERACIONES DE COBERTURA			
III. OTROS			
A3) SUBVENCIONES, DONACIONES Y LEGADOS RECIBIDOS	31.221	27.486	24.070
B) PASIVO NO CORRIENTE	383.875	383.875	383.875
I. PROVISIONES A LARGO PLAZO			
1. Obligaciones por prestaciones a largo plazo al personal			
2. Actuaciones medioambientales			
3. Provisión por reestructuración			
4. Otras provisiones			
II. DEUDAS A LARGO PLAZO	383.875	383.875	383.875
1. Obligaciones y otros valores negociables			
2. Deudas con entidades de crédito			
3. Acreedores por arrendamiento financiero			
4. Derivados			
5. Otros pasivos financieros	383.875	383.875	383.875
III. DEUDAS CON EMPRESAS DEL GRUPO Y ASOCIADAS A LARGO PLAZO			
IV. PASIVOS POR IMPUESTO DIFERIDO			

FUNDACIÓN PARA LAS RELACIONES LABORALES DE CANTABRIA

BALANCE DE SITUACION – PASIVO (Euros)	LIQUIDACIÓN 2009	AVANCE 2010	PREVISIÓN 2011
C) PASIVO CORRIENTE	279.947	186.937	175.580
I. PASIVOS VINCULADOS CON ACTIVOS NO CORRIENTES MANTENIDOS PARA LA VENTA			
II. PROVISIONES A CORTO PLAZO			
III. DEUDAS A CORTO PLAZO	29.680	590	605
1. Obligaciones y otros valores negociables			
2. Deudas con entidades de crédito			
3. Acreedores por arrendamiento financiero			
4. Derivados			
5. Otros pasivos financieros	29.680	590	605
IV. DEUDAS CON EMPRESAS DEL GRUPO Y ASOCIADAS			
V. ACREEDORES COMERCIALES Y OTRAS CUENTAS A PAGAR	250.267	186.347	174.975
1. Proveedores			
2. Proveedores, empresas del grupo y asociadas			
3. Acreedores varios	204.948	139.100	131.985
4. Personal (remuneraciones pendientes de pago)	-7		
5. Pasivos por impuesto corriente			
6. Otras deudas con las Administraciones Públicas	45.326	47.247	42.990
7. Anticipos de clientes			
VI. PERIODIFICACIONES			
TOTAL PATRIMONIO NETO Y PASIVO	847.736	750.991	736.218



**FUNDACIÓN CÁNTABRA
PARA LA SALUD Y EL
BIENESTAR SOCIAL
(FCSBS)**

FUNDACIÓN CÁNTABRA PARA LA SALUD Y EL BIENESTAR SOCIAL (FCSBS)

PRESUPUESTO DE EXPLOTACIÓN (Euros)	LIQUIDACIÓN 2009	AVANCE 2010	PREVISIÓN 2011
A) OPERACIONES CONTINUADAS			
1. IMPORTE NETO DE LA CIFRA DE NEGOCIOS:	1.065.764	869.000	900.000
a) Ventas			
b) Prestaciones de servicios	1.065.764	869.000	900.000
2. VARIACIÓN DE EXISTENCIAS DE PRODUCTOS TERMINADOS Y EN CURSO DE FABRICACIÓN			
3. TRABAJOS REALIZADOS POR LA EMPRESA PARA SU ACTIVO	168		
4. APROVISIONAMIENTOS:	-10.901.845	-16.112.717	-16.041.902
a) Consumo de mercaderías			
b) Consumo de materias primas y otras materias consumibles	-108.606	-90.000	-100.000
c) Trabajos realizados por otras empresas	-10.793.240	-16.022.717	-15.941.902
d) Deterioro de mercaderías, materias primas y otros aprovisionamientos			
5. OTROS INGRESOS DE EXPLOTACIÓN:	12.112.093	12.166.417	17.559.902
a) Ingresos accesorios y otros de gestión corriente			
b) Subvenciones de explotación incorporadas al resultado del ejercicio	12.112.093	12.166.417	17.559.902
- De la Administración de la Comunidad Autónoma	12.112.093	12.166.417	17.559.902
- De Organismos Autónomos de la Comunidad Autónoma			
- De otros del Sector Público Autonómico con presupuestos limitativos			
- Del Sector Público Autonómico con presupuestos estimativos			
- De la Unión Europea			
- De otros			
6. GASTOS DE PERSONAL:	-1.770.375	-1.825.807	-2.000.000
a) Sueldos, salarios y asimilados	-1.364.767	-1.401.239	-1.500.000
b) Cargas sociales	-405.608	-424.568	-500.000
c) Provisiones			
7. OTROS GASTOS DE EXPLOTACIÓN:	-483.974	-402.735	-416.000
a) Servicios exteriores	-469.908	-387.529	-400.000
b) Tributos	-14.066	-15.206	-16.000
c) Pérdidas, deterioro y variación de provisiones por operaciones comerciales			
d) Otros gastos de gestión corriente			
8. AMORTIZACIÓN DE INMOVILIZADO	-1.128.719	-1.621.001	-1.700.000
9. IMPUTACIÓN DE SUBVENCIONES DE INMOVILIZADO NO FINANCIERO Y OTRAS	1.128.719	1.621.001	1.700.000
10. EXCESO DE PROVISIONES			
11. DETERIORO Y RESULTADO POR ENAJENACIONES DEL INMOVILIZADO:	-3.150	-1.871	
a) Deterioros y pérdidas	-3.150	-1.871	
b) Resultados por enajenaciones y otras			
12. DIFERENCIA NEGATIVA POR COMBINACIONES DE NEGOCIOS			
13. SUBVENCIONES CONCEDIDAS Y TRANSFERENCIAS REALIZADAS POR LA ENTIDAD:			
a) Al Sector Público Autonómico con presupuestos estimativos			
b) A otros			
14. DETERIORO DEL FONDO DE COMERCIO DE CONSOLIDACIÓN			
15. OTROS RESULTADOS	-26.036	27.835	
A1) RESULTADO DE EXPLOTACIÓN	-7.355	-5.279.877	2.000
(1+/-2+3-4+5-6-7-8+9+10+/-11-12-13-14+/-15)			

FUNDACIÓN CÁNTABRA PARA LA SALUD Y EL BIENESTAR SOCIAL (FCSBS)

PRESUPUESTO DE EXPLOTACIÓN (Euros)	LIQUIDACIÓN 2009	AVANCE 2010	PREVISIÓN 2011
16. INGRESOS FINANCIEROS:	9.697	200	1.000
a) De participaciones en instrumentos de patrimonio			
a1) En empresas del grupo y asociadas			
a2) En terceros			
b) De valores negociables y otros instrumentos financieros	9.697	200	1.000
b1) De empresas del grupo y asociadas			
b2) De terceros	9.697	200	1.000
17. GASTOS FINANCIEROS:	-2.343	-23.000	-3.000
a) Por deudas con empresas del grupo y asociadas			
b) Por deudas con terceros	-2.343	-23.000	-3.000
c) Por actualización de provisiones			
18. VARIACIÓN DE VALOR RAZONABLE EN INSTRUMENTOS FINANCIEROS:			
a) Cartera de negociación y otros			
b) Imputación al resultado del ejercicio por activos financieros disponibles para la venta			
19. DIFERENCIAS DE CAMBIO			
20. DETERIORO Y RESULTADO POR ENAJENACIONES DE INSTRUMENTOS FINANCIEROS:			
a) Deterioros y pérdidas			
b) Resultados por enajenaciones y otras			
21. IMPUTACIÓN DE SUBVENCIONES, DONACIONES Y LEGADOS DE CARÁCTER FINANCIERO			
A2) RESULTADO FINANCIERO (16-17+/-18+/-19+/-20+21)	7.355	-22.800	-2.000
22. RESULTADOS DE ASOCIADAS POR EL MÉTODO DE LA PARTICIPACIÓN			
A3) RESULTADO ANTES DE IMPUESTOS (A1+A2+/-22)		-5.302.677	
23. IMPUESTO SOBRE BENEFICIOS			
A4) RESULTADO DEL EJERCICIO PROCEDENTE DE OPERACIONES CONTINUADAS (A3-23)		-5.302.677	
B) OPERACIONES INTERRUMPIDAS			
24. RESULTADO DEL EJERCICIO PROCEDENTE DE OPERACIONES INTERRUMPIDAS NETO DE IMPUESTOS			
A5) RESULTADO DEL EJERCICIO (A4+/-24)		-5.302.677	

FUNDACIÓN CÁNTABRA PARA LA SALUD Y EL BIENESTAR SOCIAL (FCSBS)

PRESUPUESTO DE CAPITAL (Euros)	LIQUIDACIÓN 2009	AVANCE 2010	PREVISIÓN 2011
A) FLUJOS DE EFECTIVO DE LAS ACTIVIDADES DE EXPLOTACIÓN			
1. RESULTADO DEL EJERCICIO ANTES DE IMPUESTOS		-5.302.677	
2. AJUSTES DEL RESULTADO	-10.505	22.800	2.000
a) Amortización del inmovilizado	1.128.719	1.621.001	1.700.000
b) Correcciones valorativas por deterioro			
c) Variación de provisiones			
d) Imputación de subvenciones	-1.128.719	-1.621.001	-1.700.000
e) Resultados por bajas y enajenaciones de inmovilizado	-3.150		
f) Resultados por bajas y enajenaciones de instrumentos financieros			
g) Ingresos financieros	-9.697	-200	-1.000
h) Gastos financieros	2.343	23.000	3.000
i) Diferencias de cambio			
j) Variación del valor razonable en instrumentos financieros			
k) Otros ingresos y gastos			
l) Resultado de asociadas por el método de la participación			
m) Deterioro del Fondo de Comercio de consolidación			
3. CAMBIOS EN EL CAPITAL CORRIENTE	-2.871.509	2.506.642	508.000
a) Existencias			
b) Deudores y otras cuentas a cobrar	-3.844.084	3.638.220	481.000
c) Otros activos corrientes	6.002	6.277	7.000
d) Acreedores y otras cuentas a pagar	326.139	-473.587	70.000
e) Otros pasivos corrientes	640.436	-664.268	-50.000
f) Otros activos y pasivos no corrientes			
4. OTROS FLUJOS DE EFECTIVO DE LAS ACTIVIDADES DE EXPLOTACIÓN	7.355	-22.800	-2.000
a) Pagos de intereses	-2.343	-23.000	-3.000
b) Cobros de dividendos			
c) Cobros de intereses	9.697	200	1.000
d) Pagos (cobros) por impuesto sobre beneficios			
e) Otros pagos (cobros)			
5. FLUJOS DE EFECTIVO DE LAS ACTIVIDADES DE EXPLOTACIÓN (+/-1+/-2+/-3+/-4)	-2.874.659	-2.796.034	508.000
B) FLUJOS DE EFECTIVO DE LAS ACTIVIDADES DE INVERSIÓN			
6. PAGOS POR INVERSIONES	-415.549	-2.714.678	-105.000
a) Empresas del grupo y asociadas			
b) Inmovilizado intangible	-24.324	-17.000	-5.000
c) Inmovilizado material	-391.225	-2.697.678	-100.000
d) Inversiones inmobiliarias			
e) Otros activos financieros			
f) Activos no corrientes mantenidos para la venta			
g) Otros activos			
h) Unidad de negocio			
7. COBROS POR DESINVERSIONES			
a) Empresas del grupo y asociadas			
b) Inmovilizado intangible			
c) Inmovilizado material			
d) Inversiones inmobiliarias			
e) Otros activos financieros			
f) Activos no corrientes mantenidos para la venta			
g) Otros activos			
h) Unidad de negocio			
8. FLUJOS DE EFECTIVO DE LAS ACTIVIDADES DE INVERSIÓN (7-6)	-415.549	-2.714.678	-105.000

FUNDACIÓN CÁNTABRA PARA LA SALUD Y EL BIENESTAR SOCIAL (FCSBS)

PRESUPUESTO DE CAPITAL (Euros)	LIQUIDACIÓN 2009	AVANCE 2010	PREVISIÓN 2011
C) FLUJOS DE EFECTIVO DE LAS ACTIVIDADES DE FINANCIACIÓN			
9. COBROS Y PAGOS POR INSTRUMENTOS DE PATRIMONIO	431.380	431.380	431.380
a) Emisión de instrumentos de patrimonio			
b) Amortización de instrumentos de patrimonio			
c) Adquisición de instrumentos de patrimonio propio			
d) Enajenación de instrumentos de patrimonio propio			
e) Subvenciones, donaciones y legados recibidos	431.380	431.380	431.380
- De la Administración de la Comunidad Autónoma	431.380	431.380	431.380
- De Organismos Autónomos de la Comunidad Autónoma			
- De otros del Sector Público Autonómico con presupuestos limitativos			
- Del Sector Público Autonómico con presupuestos estimativos			
- De la Unión Europea			
- De otros			
10. COBROS Y PAGOS POR INSTRUMENTOS DE PASIVO FINANCIERO	525.826	-672.010	-328.380
a) Emisión	525.826		
1. Obligaciones y valores similares			
2. Deudas con entidades de crédito			
3. Deudas con empresas del grupo y asociadas			
4. Préstamos procedentes del Sector Público			
5. Otras	525.826		
b) Devolución y amortización de		-672.010	-328.380
1. Obligaciones y valores similares			
2. Deudas con entidades de crédito			
3. Deudas con empresas del grupo y asociadas			
4. Otras		-672.010	-328.380
11. PAGOS POR DIVIDENDOS Y REMUNERACIONES DE OTROS INSTRUMENTOS DE PATRIMONIO			
a) Dividendos			
b) Remuneración de otros instrumentos de patrimonio			
12. FLUJOS DE EFECTIVO DE LAS ACTIVIDADES DE FINANCIACIÓN (+/-9+/-10-11)	957.206	-240.630	103.000
D) EFECTO DE LAS VARIACIONES DE LOS TIPOS DE CAMBIO			
E) AUMENTO / DISMINUCION NETA DEL EFECTIVO O EQUIVALENTES (+/-5+/-8+/-12+/-D)			
	-2.333.002	-5.751.342	506.000
Efectivo o equivalentes al comienzo del ejercicio	2.996.217	663.216	-5.088.126
Efectivo o equivalentes al final del ejercicio	663.216	-5.088.126	-4.582.126

FUNDACIÓN CÁNTABRA PARA LA SALUD Y EL BIENESTAR SOCIAL (FCSBS)

BALANCE DE SITUACIÓN - ACTIVO (Euros)	LIQUIDACIÓN 2009	AVANCE 2010	PREVISIÓN 2011
A) ACTIVO NO CORRIENTE	15.180.608	16.729.734	15.931.942
I. INMOVILIZADO INTANGIBLE	14.181.109	13.425.397	12.657.606
1. Desarrollo			
2. Concesiones			
3. Patentes, licencias, marcas y similares			
4. Fondo de comercio			
5. Aplicaciones informáticas	26.522	42.302	46.002
6. Otro inmovilizado intangible	14.154.587	13.383.096	12.611.604
II. INMOVILIZADO MATERIAL	787.957	3.092.795	3.062.795
1. Terrenos y construcciones	207.182	2.667.356	2.617.356
2. Instalaciones técnicas y otro inmovilizado material	263.513	425.439	445.439
3. Inmovilizado en curso y anticipos	317.263		
III. INVERSIONES INMOBILIARIAS			
1. Terrenos			
2. Construcciones			
IV. INVERSIONES EN EMPRESAS DEL GRUPO Y ASOCIADAS A LARGO PLAZO	209.202	209.202	209.202
1. Instrumentos de patrimonio	209.202	209.202	209.202
2. Créditos a empresas			
3. Valores representativos de deuda			
4. Derivados			
5. Otros activos financieros			
V. INVERSIONES FINANCIERAS A LARGO PLAZO	2.340	2.340	2.340
1. Instrumentos de patrimonio			
2. Créditos a terceros			
3. Valores representativos de deuda			
4. Derivados			
5. Otros activos financieros	2.340	2.340	2.340
VI. ACTIVOS POR IMPUESTO DIFERIDO			
B) ACTIVO CORRIENTE	4.795.713	-4.600.126	-4.582.126
I. ACTIVOS NO CORRIENTES MANTENIDOS PARA LA VENTA			
II. EXISTENCIAS			
1. Comerciales			
2. Materias primas y otros aprovisionamientos			
3. Productos en curso			
4. Productos terminados			
5. Subproductos, residuos y materiales recuperados			
6. Anticipos a proveedores			
III. DEUDORES COMERCIALES Y OTRAS CUENTAS A COBRAR	4.119.220	481.000	
1. Clientes por ventas y prestaciones de servicios			
2. Clientes, empresas del grupo y asociadas			
3. Deudores varios	753.545	477.000	
4. Personal	4.326	4.000	
5. Activos por impuesto corriente			
6. Otros créditos con las Administraciones Públicas	3.361.349		
7. Accionistas (socios) por desembolsos exigidos			

FUNDACIÓN CÁNTABRA PARA LA SALUD Y EL BIENESTAR SOCIAL (FCSBS)

BALANCE DE SITUACIÓN - ACTIVO (Euros)	LIQUIDACIÓN 2009	AVANCE 2010	PREVISIÓN 2011
IV. INVERSIONES EN EMPRESAS DEL GRUPO Y ASOCIADAS	455		
1. Instrumentos de patrimonio			
2. Créditos a empresas			
3. Valores representativos de deuda			
4. Derivados			
5. Otros activos financieros	455		
V. INVERSIONES FINANCIERAS A CORTO PLAZO	1.200		
1. Instrumentos de patrimonio			
2. Créditos a empresas			
3. Valores representativos de deuda			
4. Derivados			
5. Otros activos financieros	1.200		
VI. PERIODIFICACIONES	11.622	7.000	
VII. EFECTIVO Y OTROS ACTIVOS LÍQUIDOS EQUIVALENTES	663.216	-5.088.126	-4.582.126
1. Tesorería	663.216	-5.088.126	-4.582.126
2. Otros activos líquidos equivalentes			
TOTAL ACTIVO	19.976.321	12.129.608	11.349.816

FUNDACIÓN CÁNTABRA PARA LA SALUD Y EL BIENESTAR SOCIAL (FCSBS)

BALANCE DE SITUACION – PASIVO (Euros)	LIQUIDACIÓN 2009	AVANCE 2010	PREVISIÓN 2011
A) PATRIMONIO NETO	18.148.610	11.441.808	10.644.016
A1) FONDOS PROPIOS	17.090	-5.285.586	-5.285.586
I. CAPITAL	18.030	18.030	18.030
1. Capital escriturado	18.030	18.030	18.030
2. (Capital no exigido)			
II. PRIMA DE EMISION			
III. RESERVAS	-940	-940	-940
1. Legal y estatutarias			
2. Otras reservas	-940	-940	-940
IV. (ACCIONES Y PARTICIPACIONES EN PATRIMONIO PROPIAS)			
V. RESULTADOS DE EJERCICIOS ANTERIORES			-5.302.677
1. Remanente			
2. (Resultados negativos de ejercicios anteriores)			-5.302.677
VI. OTRAS APORTACIONES DE SOCIOS			
VII. RESULTADO DEL EJERCICIO		-5.302.677	
VIII. (DIVIDENDO A CUENTA)			
IX. OTROS INSTRUMENTOS DE PATRIMONIO			
A2) AJUSTES POR CAMBIOS DE VALOR			
I. INSTRUMENTOS FINANCIEROS DISPONIBLES PARA LA VENTA			
II. OPERACIONES DE COBERTURA			
III. OTROS			
A3) SUBVENCIONES, DONACIONES Y LEGADOS RECIBIDOS	18.131.520	16.727.395	15.929.602
B) PASIVO NO CORRIENTE	9.057	7.000	5.000
I. PROVISIONES A LARGO PLAZO			
1. Obligaciones por prestaciones a largo plazo al personal			
2. Actuaciones medioambientales			
3. Provisión por reestructuración			
4. Otras provisiones			
II. DEUDAS A LARGO PLAZO	9.057	7.000	5.000
1. Obligaciones y otros valores negociables			
2. Deudas con entidades de crédito			
3. Acreedores por arrendamiento financiero	9.057	7.000	5.000
4. Derivados			
5. Otros pasivos financieros			
III. DEUDAS CON EMPRESAS DEL GRUPO Y ASOCIADAS A LARGO PLAZO			
IV. PASIVOS POR IMPUESTO DIFERIDO			

FUNDACIÓN CÁNTABRA PARA LA SALUD Y EL BIENESTAR SOCIAL (FCSBS)

BALANCE DE SITUACION – PASIVO (Euros)	LIQUIDACIÓN 2009	AVANCE 2010	PREVISIÓN 2011
C) PASIVO CORRIENTE	1.818.655	680.800	700.800
I. PASIVOS VINCULADOS CON ACTIVOS NO CORRIENTES MANTENIDOS PARA LA VENTA			
II. PROVISIONES A CORTO PLAZO			
III. DEUDAS A CORTO PLAZO	192.496	50.800	800
1. Obligaciones y otros valores negociables			
2. Deudas con entidades de crédito			
3. Acreedores por arrendamiento financiero	825	800	800
4. Derivados			
5. Otros pasivos financieros	191.671	50.000	
IV. DEUDAS CON EMPRESAS DEL GRUPO Y ASOCIADAS	522.571		
V. ACREEDORES COMERCIALES Y OTRAS CUENTAS A PAGAR	1.103.587	630.000	700.000
1. Proveedores			
2. Proveedores, empresas del grupo y asociadas	74.237		
3. Acreedores varios	931.750	530.000	600.000
4. Personal (remuneraciones pendientes de pago)			
5. Pasivos por impuesto corriente			
6. Otras deudas con las Administraciones Públicas	97.600	100.000	100.000
7. Anticipos de clientes			
VI. PERIODIFICACIONES			
TOTAL PATRIMONIO NETO Y PASIVO	19.976.321	12.129.608	11.349.816



**FUNDACIÓN FONDO
CANTABRIA COOPERA**

FUNDACIÓN FONDO CANTABRIA COOPERA

PRESUPUESTO DE EXPLOTACIÓN (Euros)	LIQUIDACIÓN 2009	AVANCE 2010	PREVISIÓN 2011
A) OPERACIONES CONTINUADAS			
1. IMPORTE NETO DE LA CIFRA DE NEGOCIOS:			
a) Ventas			
b) Prestaciones de servicios			
2. VARIACIÓN DE EXISTENCIAS DE PRODUCTOS TERMINADOS Y EN CURSO DE FABRICACIÓN			
3. TRABAJOS REALIZADOS POR LA EMPRESA PARA SU ACTIVO			
4. APROVISIONAMIENTOS:	-17.400		
a) Consumo de mercaderías			
b) Consumo de materias primas y otras materias consumibles			
c) Trabajos realizados por otras empresas	-17.400		
d) Deterioro de mercaderías, materias primas y otros aprovisionamientos			
5. OTROS INGRESOS DE EXPLOTACIÓN:	629.765	504.213	235.000
a) Ingresos accesorios y otros de gestión corriente		106	
b) Subvenciones de explotación incorporadas al resultado del ejercicio	629.765	504.107	235.000
- De la Administración de la Comunidad Autónoma	600.000	485.000	235.000
- De Organismos Autónomos de la Comunidad Autónoma			
- De otros del Sector Público Autonómico con presupuestos limitativos	9.765		
- Del Sector Público Autonómico con presupuestos estimativos			
- De la Unión Europea			
- De otros	20.000	19.107	
6. GASTOS DE PERSONAL:	-16.162	-91.525	-105.380
a) Sueldos, salarios y asimilados	-13.825	-76.323	-87.149
b) Cargas sociales	-2.337	-15.203	-18.231
c) Provisiones			
7. OTROS GASTOS DE EXPLOTACIÓN:	-89.842	-540.240	-331.620
a) Servicios exteriores	-24.813	-108.440	-64.620
b) Tributos	-14	-35	
c) Pérdidas, deterioro y variación de provisiones por operaciones comerciales			
d) Otros gastos de gestión corriente	-65.016	-431.765	-267.000
8. AMORTIZACIÓN DE INMOVILIZADO		-331	-540
9. IMPUTACIÓN DE SUBVENCIONES DE INMOVILIZADO NO FINANCIERO Y OTRAS			
10. EXCESO DE PROVISIONES			
11. DETERIORO Y RESULTADO POR ENAJENACIONES DEL INMOVILIZADO:			
a) Deterioros y pérdidas			
b) Resultados por enajenaciones y otras			
12. DIFERENCIA NEGATIVA POR COMBINACIONES DE NEGOCIOS			
13. SUBVENCIONES CONCEDIDAS Y TRANSFERENCIAS REALIZADAS POR LA ENTIDAD:			
a) Al Sector Público Autonómico con presupuestos estimativos			
b) A otros			
14. DETERIORO DEL FONDO DE COMERCIO DE CONSOLIDACIÓN			
15. OTROS RESULTADOS			
A1) RESULTADO DE EXPLOTACIÓN			
(1+/-2+3-4+5-6-7-8+9+10+/-11-12-13-14+/-15)	506.360	-127.883	-202.540

FUNDACIÓN FONDO CANTABRIA COOPERA

PRESUPUESTO DE EXPLOTACIÓN (Euros)	LIQUIDACIÓN 2009	AVANCE 2010	PREVISIÓN 2011
16. INGRESOS FINANCIEROS:		781	17.043
a) De participaciones en instrumentos de patrimonio			
a1) En empresas del grupo y asociadas			
a2) En terceros			
b) De valores negociables y otros instrumentos financieros		781	17.043
b1) De empresas del grupo y asociadas			
b2) De terceros		781	17.043
17. GASTOS FINANCIEROS:			
a) Por deudas con empresas del grupo y asociadas			
b) Por deudas con terceros			
c) Por actualización de provisiones			
18. VARIACIÓN DE VALOR RAZONABLE EN INSTRUMENTOS FINANCIEROS:			
a) Cartera de negociación y otros			
b) Imputación al resultado del ejercicio por activos financieros disponibles para la venta			
19. DIFERENCIAS DE CAMBIO			
20. DETERIORO Y RESULTADO POR ENAJENACIONES DE INSTRUMENTOS FINANCIEROS:			
a) Deterioros y pérdidas			
b) Resultados por enajenaciones y otras			
21. IMPUTACIÓN DE SUBVENCIONES, DONACIONES Y LEGADOS DE CARÁCTER FINANCIERO			
A2) RESULTADO FINANCIERO (16-17+/-18+/-19+/-20+21)		781	17.043
22. RESULTADOS DE ASOCIADAS POR EL MÉTODO DE LA PARTICIPACIÓN			
A3) RESULTADO ANTES DE IMPUESTOS (A1+A2+/-22)	506.360	-127.102	-185.497
23. IMPUESTO SOBRE BENEFICIOS			
A4) RESULTADO DEL EJERCICIO PROCEDENTE DE OPERACIONES CONTINUADAS (A3-23)	506.360	-127.102	-185.497
B) OPERACIONES INTERRUMPIDAS			
24. RESULTADO DEL EJERCICIO PROCEDENTE DE OPERACIONES INTERRUMPIDAS NETO DE IMPUESTOS			
A5) RESULTADO DEL EJERCICIO (A4+/-24)	506.360	-127.102	-185.497

FUNDACIÓN FONDO CANTABRIA COOPERA

PRESUPUESTO DE CAPITAL (Euros)	LIQUIDACIÓN 2009	AVANCE 2010	PREVISIÓN 2011
A) FLUJOS DE EFECTIVO DE LAS ACTIVIDADES DE EXPLOTACIÓN			
1. RESULTADO DEL EJERCICIO ANTES DE IMPUESTOS	506.360	-127.102	-185.497
2. AJUSTES DEL RESULTADO		-450	-16.503
a) Amortización del inmovilizado		331	540
b) Correcciones valorativas por deterioro			
c) Variación de provisiones			
d) Imputación de subvenciones			
e) Resultados por bajas y enajenaciones de inmovilizado			
f) Resultados por bajas y enajenaciones de instrumentos financieros			
g) Ingresos financieros		-781	-17.043
h) Gastos financieros			
i) Diferencias de cambio			
j) Variación del valor razonable en instrumentos financieros			
k) Otros ingresos y gastos			
l) Resultado de asociadas por el método de la participación			
m) Deterioro del Fondo de Comercio de consolidación			
3. CAMBIOS EN EL CAPITAL CORRIENTE	5.664	-5.664	
a) Existencias			
b) Deudores y otras cuentas a cobrar	-20.000	20.000	
c) Otros activos corrientes			
d) Acreedores y otras cuentas a pagar	25.664	-25.664	
e) Otros pasivos corrientes			
f) Otros activos y pasivos no corrientes			
4. OTROS FLUJOS DE EFECTIVO DE LAS ACTIVIDADES DE EXPLOTACIÓN		781	17.043
a) Pagos de intereses			
b) Cobros de dividendos			
c) Cobros de intereses		781	17.043
d) Pagos (cobros) por impuesto sobre beneficios			
e) Otros pagos (cobros)			
5. FLUJOS DE EFECTIVO DE LAS ACTIVIDADES DE EXPLOTACIÓN (+/-1+/-2+/-3+/-4)	512.024	-132.435	-184.957
B) FLUJOS DE EFECTIVO DE LAS ACTIVIDADES DE INVERSIÓN			
6. PAGOS POR INVERSIONES		-4.230	
a) Empresas del grupo y asociadas			
b) Inmovilizado intangible			
c) Inmovilizado material		-4.230	
d) Inversiones inmobiliarias			
e) Otros activos financieros			
f) Activos no corrientes mantenidos para la venta			
g) Otros activos			
h) Unidad de negocio			
7. COBROS POR DESINVERSIONES			
a) Empresas del grupo y asociadas			
b) Inmovilizado intangible			
c) Inmovilizado material			
d) Inversiones inmobiliarias			
e) Otros activos financieros			
f) Activos no corrientes mantenidos para la venta			
g) Otros activos			
h) Unidad de negocio			
8. FLUJOS DE EFECTIVO DE LAS ACTIVIDADES DE INVERSIÓN (7-6)		-4.230	

FUNDACIÓN FONDO CANTABRIA COOPERA

PRESUPUESTO DE CAPITAL (Euros)	LIQUIDACIÓN 2009	AVANCE 2010	PREVISIÓN 2011
C) FLUJOS DE EFECTIVO DE LAS ACTIVIDADES DE FINANCIACIÓN			
9. COBROS Y PAGOS POR INSTRUMENTOS DE PATRIMONIO	568.101		
a) Emisión de instrumentos de patrimonio	568.101		
b) Amortización de instrumentos de patrimonio			
c) Adquisición de instrumentos de patrimonio propio			
d) Enajenación de instrumentos de patrimonio propio			
e) Subvenciones, donaciones y legados recibidos			
- De la Administración de la Comunidad Autónoma			
- De Organismos Autónomos de la Comunidad Autónoma			
- De otros del Sector Público Autonómico con presupuestos limitativos			
- Del Sector Público Autonómico con presupuestos estimativos			
- De la Unión Europea			
- De otros			
10. COBROS Y PAGOS POR INSTRUMENTOS DE PASIVO FINANCIERO			
a) Emisión			
1. Obligaciones y valores similares			
2. Deudas con entidades de crédito			
3. Deudas con empresas del grupo y asociadas			
4. Préstamos procedentes del Sector Público			
5. Otras			
b) Devolución y amortización de			
1. Obligaciones y valores similares			
2. Deudas con entidades de crédito			
3. Deudas con empresas del grupo y asociadas			
4. Otras			
11. PAGOS POR DIVIDENDOS Y REMUNERACIONES DE OTROS INSTRUMENTOS DE PATRIMONIO			
a) Dividendos			
b) Remuneración de otros instrumentos de patrimonio			
12. FLUJOS DE EFECTIVO DE LAS ACTIVIDADES DE FINANCIACIÓN (+/-9+/-10-11)	568.101		
D) EFECTO DE LAS VARIACIONES DE LOS TIPOS DE CAMBIO			
E) AUMENTO / DISMINUCION NETA DEL EFECTIVO O EQUIVALENTES (+/-5+/-8+/-12+/-D)	1.080.125	-136.665	-184.957
Efectivo o equivalentes al comienzo del ejercicio		1.080.126	943.461
Efectivo o equivalentes al final del ejercicio	1.080.126	943.461	758.504

FUNDACIÓN FONDO CANTABRIA COOPERA

BALANCE DE SITUACIÓN - ACTIVO (Euros)	LIQUIDACIÓN 2009	AVANCE 2010	PREVISIÓN 2011
A) ACTIVO NO CORRIENTE		3.899	3.359
I. INMOVILIZADO INTANGIBLE			
1. Desarrollo			
2. Concesiones			
3. Patentes, licencias, marcas y similares			
4. Fondo de comercio			
5. Aplicaciones informáticas			
6. Otro inmovilizado intangible			
II. INMOVILIZADO MATERIAL		3.899	3.359
1. Terrenos y construcciones			
2. Instalaciones técnicas y otro inmovilizado material		3.899	3.359
3. Inmovilizado en curso y anticipos			
III. INVERSIONES INMOBILIARIAS			
1. Terrenos			
2. Construcciones			
IV. INVERSIONES EN EMPRESAS DEL GRUPO Y ASOCIADAS A LARGO PLAZO			
1. Instrumentos de patrimonio			
2. Créditos a empresas			
3. Valores representativos de deuda			
4. Derivados			
5. Otros activos financieros			
V. INVERSIONES FINANCIERAS A LARGO PLAZO			
1. Instrumentos de patrimonio			
2. Créditos a terceros			
3. Valores representativos de deuda			
4. Derivados			
5. Otros activos financieros			
VI. ACTIVOS POR IMPUESTO DIFERIDO			
B) ACTIVO CORRIENTE	1.100.126	943.461	758.504
I. ACTIVOS NO CORRIENTES MANTENIDOS PARA LA VENTA			
II. EXISTENCIAS			
1. Comerciales			
2. Materias primas y otros aprovisionamientos			
3. Productos en curso			
4. Productos terminados			
5. Subproductos, residuos y materiales recuperados			
6. Anticipos a proveedores			
III. DEUDORES COMERCIALES Y OTRAS CUENTAS A COBRAR	20.000		
1. Clientes por ventas y prestaciones de servicios			
2. Clientes, empresas del grupo y asociadas			
3. Deudores varios		20.000	
4. Personal			
5. Activos por impuesto corriente			
6. Otros créditos con las Administraciones Públicas			
7. Accionistas (socios) por desembolsos exigidos			

FUNDACIÓN FONDO CANTABRIA COOPERA

BALANCE DE SITUACIÓN - ACTIVO (Euros)	LIQUIDACIÓN 2009	AVANCE 2010	PREVISIÓN 2011
IV. INVERSIONES EN EMPRESAS DEL GRUPO Y ASOCIADAS			
1. Instrumentos de patrimonio			
2. Créditos a empresas			
3. Valores representativos de deuda			
4. Derivados			
5. Otros activos financieros			
V. INVERSIONES FINANCIERAS A CORTO PLAZO			
1. Instrumentos de patrimonio			
2. Créditos a empresas			
3. Valores representativos de deuda			
4. Derivados			
5. Otros activos financieros			
VI. PERIODIFICACIONES			
VII. EFECTIVO Y OTROS ACTIVOS LÍQUIDOS EQUIVALENTES	1.080.126	943.461	758.504
1. Tesorería	1.080.126	219.110	190.403
2. Otros activos líquidos equivalentes		724.351	568.101
TOTAL ACTIVO	1.100.126	947.360	761.863

FUNDACIÓN FONDO CANTABRIA COOPERA

BALANCE DE SITUACION – PASIVO (Euros)	LIQUIDACIÓN 2009	AVANCE 2010	PREVISIÓN 2011
A) PATRIMONIO NETO	1.074.462	947.360	761.863
A1) FONDOS PROPIOS	1.074.462	947.360	761.863
I. CAPITAL	568.101	568.101	568.101
1. Capital escriturado	568.101	568.101	568.101
2. (Capital no exigido)			
II. PRIMA DE EMISION			
III. RESERVAS		506.361	506.361
1. Legal y estatutarias		50.636	50.636
2. Otras reservas		455.725	455.725
IV. (ACCIONES Y PARTICIPACIONES EN PATRIMONIO PROPIAS)			
V. RESULTADOS DE EJERCICIOS ANTERIORES			-127.102
1. Remanente			
2. (Resultados negativos de ejercicios anteriores)			-127.102
VI. OTRAS APORTACIONES DE SOCIOS			
VII. RESULTADO DEL EJERCICIO	506.361	-127.102	-185.497
VIII. (DIVIDENDO A CUENTA)			
IX. OTROS INSTRUMENTOS DE PATRIMONIO			
A2) AJUSTES POR CAMBIOS DE VALOR			
I. INSTRUMENTOS FINANCIEROS DISPONIBLES PARA LA VENTA			
II. OPERACIONES DE COBERTURA			
III. OTROS			
A3) SUBVENCIONES, DONACIONES Y LEGADOS RECIBIDOS			
B) PASIVO NO CORRIENTE			
I. PROVISIONES A LARGO PLAZO			
1. Obligaciones por prestaciones a largo plazo al personal			
2. Actuaciones medioambientales			
3. Provisión por reestructuración			
4. Otras provisiones			
II. DEUDAS A LARGO PLAZO			
1. Obligaciones y otros valores negociables			
2. Deudas con entidades de crédito			
3. Acreedores por arrendamiento financiero			
4. Derivados			
5. Otros pasivos financieros			
III. DEUDAS CON EMPRESAS DEL GRUPO Y ASOCIADAS A LARGO PLAZO			
IV. PASIVOS POR IMPUESTO DIFERIDO			

FUNDACIÓN FONDO CANTABRIA COOPERA

BALANCE DE SITUACION – PASIVO (Euros)	LIQUIDACIÓN 2009	AVANCE 2010	PREVISIÓN 2011
C) PASIVO CORRIENTE	25.664		
I. PASIVOS VINCULADOS CON ACTIVOS NO CORRIENTES MANTENIDOS PARA LA VENTA			
II. PROVISIONES A CORTO PLAZO			
III. DEUDAS A CORTO PLAZO			
1. Obligaciones y otros valores negociables			
2. Deudas con entidades de crédito			
3. Acreedores por arrendamiento financiero			
4. Derivados			
5. Otros pasivos financieros			
IV. DEUDAS CON EMPRESAS DEL GRUPO Y ASOCIADAS			
V. ACREEDORES COMERCIALES Y OTRAS CUENTAS A PAGAR	25.664		
1. Proveedores			
2. Proveedores, empresas del grupo y asociadas			
3. Acreedores varios		19.451	
4. Personal (remuneraciones pendientes de pago)		4.129	
5. Pasivos por impuesto corriente			
6. Otras deudas con las Administraciones Públicas		2.083	
7. Anticipos de clientes			
VI. PERIODIFICACIONES			
TOTAL PATRIMONIO NETO Y PASIVO	1.100.126	947.360	761.863



**FUNDACIÓN CÁNTABRA
DEL DEPORTE**

FUNDACIÓN CÁNTABRA DEL DEPORTE

PRESUPUESTO DE EXPLOTACIÓN (Euros)	LIQUIDACIÓN 2009	AVANCE 2010	PREVISIÓN 2011
A) OPERACIONES CONTINUADAS			
1. IMPORTE NETO DE LA CIFRA DE NEGOCIOS:			
a) Ventas			
b) Prestaciones de servicios			
2. VARIACIÓN DE EXISTENCIAS DE PRODUCTOS TERMINADOS Y EN CURSO DE FABRICACIÓN			
3. TRABAJOS REALIZADOS POR LA EMPRESA PARA SU ACTIVO			
4. APROVISIONAMIENTOS:			
a) Consumo de mercaderías			
b) Consumo de materias primas y otras materias consumibles			
c) Trabajos realizados por otras empresas			
d) Deterioro de mercaderías, materias primas y otros aprovisionamientos			
5. OTROS INGRESOS DE EXPLOTACIÓN:			
a) Ingresos accesorios y otros de gestión corriente			
b) Subvenciones de explotación incorporadas al resultado del ejercicio			
- De la Administración de la Comunidad Autónoma			
- De Organismos Autónomos de la Comunidad Autónoma			
- De otros del Sector Público Autonómico con presupuestos limitativos			
- Del Sector Público Autonómico con presupuestos estimativos			
- De la Unión Europea			
- De otros			
6. GASTOS DE PERSONAL:			
a) Sueldos, salarios y asimilados			
b) Cargas sociales			
c) Provisiones			
7. OTROS GASTOS DE EXPLOTACIÓN:			
a) Servicios exteriores			
b) Tributos			
c) Pérdidas, deterioro y variación de provisiones por operaciones comerciales			
d) Otros gastos de gestión corriente			
8. AMORTIZACIÓN DE INMOVILIZADO			
9. IMPUTACIÓN DE SUBVENCIONES DE INMOVILIZADO NO FINANCIERO Y OTRAS			
10. EXCESO DE PROVISIONES			
11. DETERIORO Y RESULTADO POR ENAJENACIONES DEL INMOVILIZADO:			
a) Deterioros y pérdidas			
b) Resultados por enajenaciones y otras			
12. DIFERENCIA NEGATIVA POR COMBINACIONES DE NEGOCIOS			
13. SUBVENCIONES CONCEDIDAS Y TRANSFERENCIAS REALIZADAS POR LA ENTIDAD:			
a) Al Sector Público Autonómico con presupuestos estimativos			
b) A otros			
14. DETERIORO DEL FONDO DE COMERCIO DE CONSOLIDACIÓN			
15. OTROS RESULTADOS			
A1) RESULTADO DE EXPLOTACIÓN			
(1+/-2+3-4+5-6-7-8+9+10+/-11-12-13-14+/-15)			

FUNDACIÓN CÁNTABRA DEL DEPORTE

PRESUPUESTO DE EXPLOTACIÓN (Euros)	LIQUIDACIÓN 2009	AVANCE 2010	PREVISIÓN 2011
16. INGRESOS FINANCIEROS:			
a) De participaciones en instrumentos de patrimonio			
a1) En empresas del grupo y asociadas			
a2) En terceros			
b) De valores negociables y otros instrumentos financieros			
b1) De empresas del grupo y asociadas			
b2) De terceros			
17. GASTOS FINANCIEROS:			
a) Por deudas con empresas del grupo y asociadas			
b) Por deudas con terceros			
c) Por actualización de provisiones			
18. VARIACIÓN DE VALOR RAZONABLE EN INSTRUMENTOS FINANCIEROS:			
a) Cartera de negociación y otros			
b) Imputación al resultado del ejercicio por activos financieros disponibles para la venta			
19. DIFERENCIAS DE CAMBIO			
20. DETERIORO Y RESULTADO POR ENAJENACIONES DE INSTRUMENTOS FINANCIEROS:			
a) Deterioros y pérdidas			
b) Resultados por enajenaciones y otras			
21. IMPUTACIÓN DE SUBVENCIONES, DONACIONES Y LEGADOS DE CARÁCTER FINANCIERO			
A2) RESULTADO FINANCIERO (16-17+/-18+/-19+/-20+21)			
22. RESULTADOS DE ASOCIADAS POR EL MÉTODO DE LA PARTICIPACIÓN			
A3) RESULTADO ANTES DE IMPUESTOS (A1+A2+/-22)			
23. IMPUESTO SOBRE BENEFICIOS			
A4) RESULTADO DEL EJERCICIO PROCEDENTE DE OPERACIONES CONTINUADAS (A3-23)			
B) OPERACIONES INTERRUMPIDAS			
24. RESULTADO DEL EJERCICIO PROCEDENTE DE OPERACIONES INTERRUMPIDAS NETO DE IMPUESTOS			
A5) RESULTADO DEL EJERCICIO (A4+/-24)			

FUNDACIÓN CÁNTABRA DEL DEPORTE

PRESUPUESTO DE CAPITAL (Euros)	LIQUIDACIÓN 2009	AVANCE 2010	PREVISIÓN 2011
A) FLUJOS DE EFECTIVO DE LAS ACTIVIDADES DE EXPLOTACIÓN			
1. RESULTADO DEL EJERCICIO ANTES DE IMPUESTOS			
2. AJUSTES DEL RESULTADO			
a) Amortización del inmovilizado			
b) Correcciones valorativas por deterioro			
c) Variación de provisiones			
d) Imputación de subvenciones			
e) Resultados por bajas y enajenaciones de inmovilizado			
f) Resultados por bajas y enajenaciones de instrumentos financieros			
g) Ingresos financieros			
h) Gastos financieros			
i) Diferencias de cambio			
j) Variación del valor razonable en instrumentos financieros			
k) Otros ingresos y gastos			
l) Resultado de asociadas por el método de la participación			
m) Deterioro del Fondo de Comercio de consolidación			
3. CAMBIOS EN EL CAPITAL CORRIENTE			
a) Existencias			
b) Deudores y otras cuentas a cobrar			
c) Otros activos corrientes			
d) Acreedores y otras cuentas a pagar			
e) Otros pasivos corrientes			
f) Otros activos y pasivos no corrientes			
4. OTROS FLUJOS DE EFECTIVO DE LAS ACTIVIDADES DE EXPLOTACIÓN			
a) Pagos de intereses			
b) Cobros de dividendos			
c) Cobros de intereses			
d) Pagos (cobros) por impuesto sobre beneficios			
e) Otros pagos (cobros)			
5. FLUJOS DE EFECTIVO DE LAS ACTIVIDADES DE EXPLOTACIÓN (+/-1+/-2+/-3+/-4)			
B) FLUJOS DE EFECTIVO DE LAS ACTIVIDADES DE INVERSIÓN			
6. PAGOS POR INVERSIONES			
a) Empresas del grupo y asociadas			
b) Inmovilizado intangible			
c) Inmovilizado material			
d) Inversiones inmobiliarias			
e) Otros activos financieros			
f) Activos no corrientes mantenidos para la venta			
g) Otros activos			
h) Unidad de negocio			
7. COBROS POR DESINVERSIONES			
a) Empresas del grupo y asociadas			
b) Inmovilizado intangible			
c) Inmovilizado material			
d) Inversiones inmobiliarias			
e) Otros activos financieros			
f) Activos no corrientes mantenidos para la venta			
g) Otros activos			
h) Unidad de negocio			
8. FLUJOS DE EFECTIVO DE LAS ACTIVIDADES DE INVERSIÓN (7-6)			

FUNDACIÓN CÁNTABRA DEL DEPORTE

PRESUPUESTO DE CAPITAL (Euros)	LIQUIDACIÓN 2009	AVANCE 2010	PREVISIÓN 2011
C) FLUJOS DE EFECTIVO DE LAS ACTIVIDADES DE FINANCIACIÓN			
9. COBROS Y PAGOS POR INSTRUMENTOS DE PATRIMONIO			
a) Emisión de instrumentos de patrimonio			
b) Amortización de instrumentos de patrimonio			
c) Adquisición de instrumentos de patrimonio propio			
d) Enajenación de instrumentos de patrimonio propio			
e) Subvenciones, donaciones y legados recibidos			
- De la Administración de la Comunidad Autónoma			
- De Organismos Autónomos de la Comunidad Autónoma			
- De otros del Sector Público Autonómico con presupuestos limitativos			
- Del Sector Público Autonómico con presupuestos estimativos			
- De la Unión Europea			
- De otros			
10. COBROS Y PAGOS POR INSTRUMENTOS DE PASIVO FINANCIERO			
a) Emisión			
1. Obligaciones y valores similares			
2. Deudas con entidades de crédito			
3. Deudas con empresas del grupo y asociadas			
4. Préstamos procedentes del Sector Público			
5. Otras			
b) Devolución y amortización de			
1. Obligaciones y valores similares			
2. Deudas con entidades de crédito			
3. Deudas con empresas del grupo y asociadas			
4. Otras			
11. PAGOS POR DIVIDENDOS Y REMUNERACIONES DE OTROS INSTRUMENTOS DE PATRIMONIO			
a) Dividendos			
b) Remuneración de otros instrumentos de patrimonio			
12. FLUJOS DE EFECTIVO DE LAS ACTIVIDADES DE FINANCIACIÓN (+/-9+/-10-11)			
D) EFECTO DE LAS VARIACIONES DE LOS TIPOS DE CAMBIO			
E) AUMENTO / DISMINUCION NETA DEL EFECTIVO O EQUIVALENTES (+/-5+/-8+/-12+/-D)			
Efectivo o equivalentes al comienzo del ejercicio	39.000	39.000	39.000
Efectivo o equivalentes al final del ejercicio	39.000	39.000	39.000

FUNDACIÓN CÁNTABRA DEL DEPORTE

BALANCE DE SITUACIÓN - ACTIVO (Euros)	LIQUIDACIÓN 2009	AVANCE 2010	PREVISIÓN 2011
A) ACTIVO NO CORRIENTE			
I. INMOVILIZADO INTANGIBLE			
1. Desarrollo			
2. Concesiones			
3. Patentes, licencias, marcas y similares			
4. Fondo de comercio			
5. Aplicaciones informáticas			
6. Otro inmovilizado intangible			
II. INMOVILIZADO MATERIAL			
1. Terrenos y construcciones			
2. Instalaciones técnicas y otro inmovilizado material			
3. Inmovilizado en curso y anticipos			
III. INVERSIONES INMOBILIARIAS			
1. Terrenos			
2. Construcciones			
IV. INVERSIONES EN EMPRESAS DEL GRUPO Y ASOCIADAS A LARGO PLAZO			
1. Instrumentos de patrimonio			
2. Créditos a empresas			
3. Valores representativos de deuda			
4. Derivados			
5. Otros activos financieros			
V. INVERSIONES FINANCIERAS A LARGO PLAZO			
1. Instrumentos de patrimonio			
2. Créditos a terceros			
3. Valores representativos de deuda			
4. Derivados			
5. Otros activos financieros			
VI. ACTIVOS POR IMPUESTO DIFERIDO			
B) ACTIVO CORRIENTE	39.000	39.000	39.000
I. ACTIVOS NO CORRIENTES MANTENIDOS PARA LA VENTA			
II. EXISTENCIAS			
1. Comerciales			
2. Materias primas y otros aprovisionamientos			
3. Productos en curso			
4. Productos terminados			
5. Subproductos, residuos y materiales recuperados			
6. Anticipos a proveedores			
III. DEUDORES COMERCIALES Y OTRAS CUENTAS A COBRAR			
1. Clientes por ventas y prestaciones de servicios			
2. Clientes, empresas del grupo y asociadas			
3. Deudores varios			
4. Personal			
5. Activos por impuesto corriente			
6. Otros créditos con las Administraciones Públicas			
7. Accionistas (socios) por desembolsos exigidos			

FUNDACIÓN CÁNTABRA DEL DEPORTE

BALANCE DE SITUACIÓN - ACTIVO (Euros)	LIQUIDACIÓN 2009	AVANCE 2010	PREVISIÓN 2011
IV. INVERSIONES EN EMPRESAS DEL GRUPO Y ASOCIADAS			
1. Instrumentos de patrimonio			
2. Créditos a empresas			
3. Valores representativos de deuda			
4. Derivados			
5. Otros activos financieros			
V. INVERSIONES FINANCIERAS A CORTO PLAZO			
1. Instrumentos de patrimonio			
2. Créditos a empresas			
3. Valores representativos de deuda			
4. Derivados			
5. Otros activos financieros			
VI. PERIODIFICACIONES			
VII. EFECTIVO Y OTROS ACTIVOS LÍQUIDOS EQUIVALENTES	39.000	39.000	39.000
1. Tesorería	39.000	39.000	39.000
2. Otros activos líquidos equivalentes			
TOTAL ACTIVO	39.000	39.000	39.000

FUNDACIÓN CÁNTABRA DEL DEPORTE

BALANCE DE SITUACION – PASIVO (Euros)	LIQUIDACIÓN 2009	AVANCE 2010	PREVISIÓN 2011
A) PATRIMONIO NETO	39.000	39.000	39.000
A1) FONDOS PROPIOS	39.000	39.000	39.000
I. CAPITAL	39.000	39.000	39.000
1. Capital escriturado	39.000	39.000	39.000
2. (Capital no exigido)			
II. PRIMA DE EMISION			
III. RESERVAS			
1. Legal y estatutarias			
2. Otras reservas			
IV. (ACCIONES Y PARTICIPACIONES EN PATRIMONIO PROPIAS)			
V. RESULTADOS DE EJERCICIOS ANTERIORES			
1. Remanente			
2. (Resultados negativos de ejercicios anteriores)			
VI. OTRAS APORTACIONES DE SOCIOS			
VII. RESULTADO DEL EJERCICIO			
VIII. (DIVIDENDO A CUENTA)			
IX. OTROS INSTRUMENTOS DE PATRIMONIO			
A2) AJUSTES POR CAMBIOS DE VALOR			
I. INSTRUMENTOS FINANCIEROS DISPONIBLES PARA LA VENTA			
II. OPERACIONES DE COBERTURA			
III. OTROS			
A3) SUBVENCIONES, DONACIONES Y LEGADOS RECIBIDOS			
B) PASIVO NO CORRIENTE			
I. PROVISIONES A LARGO PLAZO			
1. Obligaciones por prestaciones a largo plazo al personal			
2. Actuaciones medioambientales			
3. Provisión por reestructuración			
4. Otras provisiones			
II. DEUDAS A LARGO PLAZO			
1. Obligaciones y otros valores negociables			
2. Deudas con entidades de crédito			
3. Acreedores por arrendamiento financiero			
4. Derivados			
5. Otros pasivos financieros			
III. DEUDAS CON EMPRESAS DEL GRUPO Y ASOCIADAS A LARGO PLAZO			
IV. PASIVOS POR IMPUESTO DIFERIDO			

FUNDACIÓN CÁNTABRA DEL DEPORTE

BALANCE DE SITUACION – PASIVO (Euros)	LIQUIDACIÓN 2009	AVANCE 2010	PREVISIÓN 2011
C) PASIVO CORRIENTE			
I. PASIVOS VINCULADOS CON ACTIVOS NO CORRIENTES MANTENIDOS PARA LA VENTA			
II. PROVISIONES A CORTO PLAZO			
III. DEUDAS A CORTO PLAZO			
1. Obligaciones y otros valores negociables			
2. Deudas con entidades de crédito			
3. Acreedores por arrendamiento financiero			
4. Derivados			
5. Otros pasivos financieros			
IV. DEUDAS CON EMPRESAS DEL GRUPO Y ASOCIADAS			
V. ACREEDORES COMERCIALES Y OTRAS CUENTAS A PAGAR			
1. Proveedores			
2. Proveedores, empresas del grupo y asociadas			
3. Acreedores varios			
4. Personal (remuneraciones pendientes de pago)			
5. Pasivos por impuesto corriente			
6. Otras deudas con las Administraciones Públicas			
7. Anticipos de clientes			
VI. PERIODIFICACIONES			
TOTAL PATRIMONIO NETO Y PASIVO	39.000	39.000	39.000



**FUNDACIÓN MARQUÉS
DE VALDECILLA**

FUNDACIÓN MARQUÉS DE VALDECILLA

PRESUPUESTO DE EXPLOTACIÓN (Euros)	LIQUIDACIÓN 2009	AVANCE 2010	PREVISIÓN 2011
A) OPERACIONES CONTINUADAS			
1. IMPORTE NETO DE LA CIFRA DE NEGOCIOS:	5.466.884	5.522.720	5.419.420
a) Ventas			
b) Prestaciones de servicios	5.466.884	5.522.720	5.419.420
2. VARIACIÓN DE EXISTENCIAS DE PRODUCTOS TERMINADOS Y EN CURSO DE FABRICACIÓN			
3. TRABAJOS REALIZADOS POR LA EMPRESA PARA SU ACTIVO			
4. APROVISIONAMIENTOS:			
a) Consumo de mercaderías			
b) Consumo de materias primas y otras materias consumibles			
c) Trabajos realizados por otras empresas			
d) Deterioro de mercaderías, materias primas y otros aprovisionamientos			
5. OTROS INGRESOS DE EXPLOTACIÓN:	16.906.030	12.712.892	10.786.615
a) Ingresos accesorios y otros de gestión corriente	288.204	283.280	253.280
b) Subvenciones de explotación incorporadas al resultado del ejercicio	16.617.826	12.429.612	10.533.335
- De la Administración de la Comunidad Autónoma	11.693.211	9.979.804	8.829.607
- De Organismos Autónomos de la Comunidad Autónoma	3.633.663	416.000	200.000
- De otros del Sector Público Autonómico con presupuestos limitativos			
- Del Sector Público Autonómico con presupuestos estimativos	214.310		
- De la Unión Europea		35.000	12.030
- De otros	1.076.643	1.998.808	1.491.698
6. GASTOS DE PERSONAL:	-8.274.606	-5.605.114	-6.057.954
a) Sueldos, salarios y asimilados	-6.627.487	-4.470.258	-4.846.363
b) Cargas sociales	-1.647.119	-1.134.856	-1.211.591
c) Provisiones			
7. OTROS GASTOS DE EXPLOTACIÓN:	-12.493.850	-13.594.842	-13.228.272
a) Servicios exteriores	-12.151.540	-13.242.623	-13.228.272
b) Tributos	-14.252		
c) Pérdidas, deterioro y variación de provisiones por operaciones comerciales			
d) Otros gastos de gestión corriente	-328.058	-352.220	
8. AMORTIZACIÓN DE INMOVILIZADO	-819.190	-693.347	-653.100
9. IMPUTACIÓN DE SUBVENCIONES DE INMOVILIZADO NO FINANCIERO Y OTRAS			2.915.835
10. EXCESO DE PROVISIONES			
11. DETERIORO Y RESULTADO POR ENAJENACIONES DEL INMOVILIZADO:	-5.019	-326.767	
a) Deterioros y pérdidas			
b) Resultados por enajenaciones y otras	-5.019	-326.767	
12. DIFERENCIA NEGATIVA POR COMBINACIONES DE NEGOCIOS			
13. SUBVENCIONES CONCEDIDAS Y TRANSFERENCIAS REALIZADAS POR LA ENTIDAD:			
a) Al Sector Público Autonómico con presupuestos estimativos			
b) A otros			
14. DETERIORO DEL FONDO DE COMERCIO DE CONSOLIDACIÓN			
15. OTROS RESULTADOS	2.182		
A1) RESULTADO DE EXPLOTACIÓN (1+/-2+3-4+5-6-7-8+9+10+/-11-12-13-14+/-15)	782.432	-1.984.458	-817.456

FUNDACIÓN MARQUÉS DE VALDECILLA

PRESUPUESTO DE EXPLOTACIÓN (Euros)	LIQUIDACIÓN 2009	AVANCE 2010	PREVISIÓN 2011
16. INGRESOS FINANCIEROS:	110.908	164.167	5.000
a) De participaciones en instrumentos de patrimonio	39.407	21.411	
a1) En empresas del grupo y asociadas			
a2) En terceros	39.407	21.411	
b) De valores negociables y otros instrumentos financieros	71.500	142.756	5.000
b1) De empresas del grupo y asociadas			
b2) De terceros	71.500	142.756	5.000
17. GASTOS FINANCIEROS:			
a) Por deudas con empresas del grupo y asociadas			
b) Por deudas con terceros			
c) Por actualización de provisiones			
18. VARIACIÓN DE VALOR RAZONABLE EN INSTRUMENTOS FINANCIEROS:			
a) Cartera de negociación y otros			
b) Imputación al resultado del ejercicio por activos financieros disponibles para la venta			
19. DIFERENCIAS DE CAMBIO			
20. DETERIORO Y RESULTADO POR ENAJENACIONES DE INSTRUMENTOS FINANCIEROS:	-2.450		
a) Deterioros y pérdidas	-2.450		
b) Resultados por enajenaciones y otras			
21. IMPUTACIÓN DE SUBVENCIONES, DONACIONES Y LEGADOS DE CARÁCTER FINANCIERO			
A2) RESULTADO FINANCIERO (16-17+/-18+/-19+/-20+21)	108.458	164.167	5.000
22. RESULTADOS DE ASOCIADAS POR EL MÉTODO DE LA PARTICIPACIÓN			
A3) RESULTADO ANTES DE IMPUESTOS (A1+A2+/-22)	890.890	-1.820.292	-812.456
23. IMPUESTO SOBRE BENEFICIOS			
A4) RESULTADO DEL EJERCICIO PROCEDENTE DE OPERACIONES CONTINUADAS (A3-23)	890.890	-1.820.292	-812.456
B) OPERACIONES INTERRUMPIDAS			
24. RESULTADO DEL EJERCICIO PROCEDENTE DE OPERACIONES INTERRUMPIDAS NETO DE IMPUESTOS			
A5) RESULTADO DEL EJERCICIO (A4+/-24)	890.890	-1.820.292	-812.456

FUNDACIÓN MARQUÉS DE VALDECILLA

PRESUPUESTO DE CAPITAL (Euros)	LIQUIDACIÓN 2009	AVANCE 2010	PREVISIÓN 2011
A) FLUJOS DE EFECTIVO DE LAS ACTIVIDADES DE EXPLOTACIÓN			
1. RESULTADO DEL EJERCICIO ANTES DE IMPUESTOS	890.890	-1.820.292	-812.456
2. AJUSTES DEL RESULTADO	862.529	855.948	-2.267.735
a) Amortización del inmovilizado	819.190	693.347	653.100
b) Correcciones valorativas por deterioro			
c) Variación de provisiones			
d) Imputación de subvenciones			-2.915.835
e) Resultados por bajas y enajenaciones de inmovilizado	5.019	326.767	
f) Resultados por bajas y enajenaciones de instrumentos financieros	149.228		
g) Ingresos financieros	-110.908	-164.167	-5.000
h) Gastos financieros			
i) Diferencias de cambio			
j) Variación del valor razonable en instrumentos financieros			
k) Otros ingresos y gastos			
l) Resultado de asociadas por el método de la participación			
m) Deterioro del Fondo de Comercio de consolidación			
3. CAMBIOS EN EL CAPITAL CORRIENTE	127.780	3.626.124	-283.858
a) Existencias	-67.664	66.354	
b) Deudores y otras cuentas a cobrar	-1.019.437	-7.792.839	-1.244.168
c) Otros activos corrientes	-115.640	5.998.371	2.414.040
d) Acreedores y otras cuentas a pagar	394.965	-689.923	637.330
e) Otros pasivos corrientes	935.557	6.044.159	-2.091.059
f) Otros activos y pasivos no corrientes			
4. OTROS FLUJOS DE EFECTIVO DE LAS ACTIVIDADES DE EXPLOTACIÓN	110.908	164.167	5.000
a) Pagos de intereses			
b) Cobros de dividendos	39.407	21.411	
c) Cobros de intereses	71.500	142.756	5.000
d) Pagos (cobros) por impuesto sobre beneficios			
e) Otros pagos (cobros)			
5. FLUJOS DE EFECTIVO DE LAS ACTIVIDADES DE EXPLOTACIÓN (+/-1+/-2+/-3+/-4)	1.992.108	2.825.947	-3.359.049
B) FLUJOS DE EFECTIVO DE LAS ACTIVIDADES DE INVERSIÓN			
6. PAGOS POR INVERSIONES	-3.177.683	-1.896.504	-629.301
a) Empresas del grupo y asociadas			
b) Inmovilizado intangible	-8.354	-61.946	-3.833
c) Inmovilizado material	-1.797.821	-138.311	-320.000
d) Inversiones inmobiliarias			
e) Otros activos financieros	-149.463		
f) Activos no corrientes mantenidos para la venta	-1.222.045	-1.626.362	-305.468
g) Otros activos		-69.886	
h) Unidad de negocio			
7. COBROS POR DESINVERSIONES			
a) Empresas del grupo y asociadas			
b) Inmovilizado intangible			
c) Inmovilizado material			
d) Inversiones inmobiliarias			
e) Otros activos financieros			
f) Activos no corrientes mantenidos para la venta			
g) Otros activos			
h) Unidad de negocio			
8. FLUJOS DE EFECTIVO DE LAS ACTIVIDADES DE INVERSIÓN (7-6)	-3.177.683	-1.896.504	-629.301

FUNDACIÓN MARQUÉS DE VALDECILLA

PRESUPUESTO DE CAPITAL (Euros)	LIQUIDACIÓN 2009	AVANCE 2010	PREVISIÓN 2011
C) FLUJOS DE EFECTIVO DE LAS ACTIVIDADES DE FINANCIACIÓN			
9. COBROS Y PAGOS POR INSTRUMENTOS DE PATRIMONIO			2.915.835
a) Emisión de instrumentos de patrimonio			
b) Amortización de instrumentos de patrimonio			
c) Adquisición de instrumentos de patrimonio propio			
d) Enajenación de instrumentos de patrimonio propio			
e) Subvenciones, donaciones y legados recibidos			2.915.835
- De la Administración de la Comunidad Autónoma			789.276
- De Organismos Autónomos de la Comunidad Autónoma			
- De otros del Sector Público Autonómico con presupuestos limitativos			
- Del Sector Público Autonómico con presupuestos estimativos			66.250
- De la Unión Europea			
- De otros			2.060.309
10. COBROS Y PAGOS POR INSTRUMENTOS DE PASIVO FINANCIERO	-4.000	-1.744	
a) Emisión			
1. Obligaciones y valores similares			
2. Deudas con entidades de crédito			
3. Deudas con empresas del grupo y asociadas			
4. Préstamos procedentes del Sector Público			
5. Otras			
b) Devolución y amortización de	-4.000	-1.744	
1. Obligaciones y valores similares			
2. Deudas con entidades de crédito			
3. Deudas con empresas del grupo y asociadas			
4. Otras	-4.000	-1.744	
11. PAGOS POR DIVIDENDOS Y REMUNERACIONES DE OTROS INSTRUMENTOS DE PATRIMONIO			
a) Dividendos			
b) Remuneración de otros instrumentos de patrimonio			
12. FLUJOS DE EFECTIVO DE LAS ACTIVIDADES DE FINANCIACIÓN (+/-9+/-10-11)	-4.000	-1.744	2.915.835
D) EFECTO DE LAS VARIACIONES DE LOS TIPOS DE CAMBIO			
E) AUMENTO / DISMINUCION NETA DEL EFECTIVO O EQUIVALENTES (+/-5+/-8+/-12+/-D)	-1.189.575	927.699	-1.072.515
Efectivo o equivalentes al comienzo del ejercicio	4.952.764	3.763.190	4.690.888
Efectivo o equivalentes al final del ejercicio	3.763.190	4.690.888	3.618.373

FUNDACIÓN MARQUÉS DE VALDECILLA

BALANCE DE SITUACIÓN - ACTIVO (Euros)	LIQUIDACIÓN 2009	AVANCE 2010	PREVISIÓN 2011
A) ACTIVO NO CORRIENTE	4.134.833	3.384.861	3.055.594
I. INMOVILIZADO INTANGIBLE	182.364	105.999	18.732
1. Desarrollo			
2. Concesiones			
3. Patentes, licencias, marcas y similares			
4. Fondo de comercio			
5. Aplicaciones informáticas	182.364	105.999	18.732
6. Otro inmovilizado intangible			
II. INMOVILIZADO MATERIAL	3.589.805	2.916.198	2.674.198
1. Terrenos y construcciones			
2. Instalaciones técnicas y otro inmovilizado material	2.598.238	1.854.746	1.612.746
3. Inmovilizado en curso y anticipos	991.566	1.061.452	1.061.452
III. INVERSIONES INMOBILIARIAS			
1. Terrenos			
2. Construcciones			
IV. INVERSIONES EN EMPRESAS DEL GRUPO Y ASOCIADAS A LARGO PLAZO			
1. Instrumentos de patrimonio			
2. Créditos a empresas			
3. Valores representativos de deuda			
4. Derivados			
5. Otros activos financieros			
V. INVERSIONES FINANCIERAS A LARGO PLAZO	362.664	362.664	362.664
1. Instrumentos de patrimonio	355.542	355.542	355.542
2. Créditos a terceros	5.263	5.263	5.263
3. Valores representativos de deuda			
4. Derivados			
5. Otros activos financieros	1.860	1.860	1.860
VI. ACTIVOS POR IMPUESTO DIFERIDO			
B) ACTIVO CORRIENTE	20.065.340	24.347.513	22.410.595
I. ACTIVOS NO CORRIENTES MANTENIDOS PARA LA VENTA	1.660.187	3.286.549	3.592.017
II. EXISTENCIAS	70.718	4.364	4.364
1. Comerciales			
2. Materias primas y otros aprovisionamientos			
3. Productos en curso			
4. Productos terminados			
5. Subproductos, residuos y materiales recuperados			
6. Anticipos a proveedores	70.718	4.364	4.364
III. DEUDORES COMERCIALES Y OTRAS CUENTAS A COBRAR	3.014.016	10.806.854	12.051.022
1. Clientes por ventas y prestaciones de servicios	3.013.716	10.806.554	12.050.722
2. Clientes, empresas del grupo y asociadas			
3. Deudores varios			
4. Personal	300	300	300
5. Activos por impuesto corriente			
6. Otros créditos con las Administraciones Públicas			
7. Accionistas (socios) por desembolsos exigidos			

FUNDACIÓN MARQUÉS DE VALDECILLA

BALANCE DE SITUACIÓN - ACTIVO (Euros)	LIQUIDACIÓN 2009	AVANCE 2010	PREVISIÓN 2011
IV. INVERSIONES EN EMPRESAS DEL GRUPO Y ASOCIADAS			
1. Instrumentos de patrimonio			
2. Créditos a empresas			
3. Valores representativos de deuda			
4. Derivados			
5. Otros activos financieros			
V. INVERSIONES FINANCIERAS A CORTO PLAZO	11.557.230	5.558.858	3.144.819
1. Instrumentos de patrimonio	1.503.350		
2. Créditos a empresas			
3. Valores representativos de deuda			
4. Derivados			
5. Otros activos financieros	10.053.880	5.558.858	3.144.819
VI. PERIODIFICACIONES			
VII. EFECTIVO Y OTROS ACTIVOS LÍQUIDOS EQUIVALENTES	3.763.190	4.690.888	3.618.373
1. Tesorería	3.763.190	4.690.888	3.618.373
2. Otros activos líquidos equivalentes			
TOTAL ACTIVO	24.200.173	27.732.374	25.466.189

FUNDACIÓN MARQUÉS DE VALDECILLA

BALANCE DE SITUACION – PASIVO (Euros)	LIQUIDACIÓN 2009	AVANCE 2010	PREVISIÓN 2011
A) PATRIMONIO NETO	19.192.015	17.371.724	16.559.266
A1) FONDOS PROPIOS	19.090.879	17.270.588	16.458.130
I. CAPITAL	4.906.253		
1. Capital escriturado	4.906.253		
2. (Capital no exigido)			
II. PRIMA DE EMISION			
III. RESERVAS	2.014.173	4.172.140	4.172.139
1. Legal y estatutarias			
2. Otras reservas	2.014.173	4.172.140	4.172.139
IV. (ACCIONES Y PARTICIPACIONES EN PATRIMONIO PROPIAS)			
V. RESULTADOS DE EJERCICIOS ANTERIORES	11.279.563	14.918.739	13.098.447
1. Remanente	11.279.563	14.918.739	13.098.447
2. (Resultados negativos de ejercicios anteriores)			
VI. OTRAS APORTACIONES DE SOCIOS			
VII. RESULTADO DEL EJERCICIO	890.890	-1.820.292	-812.456
VIII. (DIVIDENDO A CUENTA)			
IX. OTROS INSTRUMENTOS DE PATRIMONIO			
A2) AJUSTES POR CAMBIOS DE VALOR	101.136	101.136	101.136
I. INSTRUMENTOS FINANCIEROS DISPONIBLES PARA LA VENTA	101.136	101.136	101.136
II. OPERACIONES DE COBERTURA			
III. OTROS			
A3) SUBVENCIONES, DONACIONES Y LEGADOS RECIBIDOS			
B) PASIVO NO CORRIENTE	1.744		
I. PROVISIONES A LARGO PLAZO			
1. Obligaciones por prestaciones a largo plazo al personal			
2. Actuaciones medioambientales			
3. Provisión por reestructuración			
4. Otras provisiones			
II. DEUDAS A LARGO PLAZO	1.744		
1. Obligaciones y otros valores negociables			
2. Deudas con entidades de crédito			
3. Acreedores por arrendamiento financiero			
4. Derivados			
5. Otros pasivos financieros	1.744		
III. DEUDAS CON EMPRESAS DEL GRUPO Y ASOCIADAS A LARGO PLAZO			
IV. PASIVOS POR IMPUESTO DIFERIDO			

FUNDACIÓN MARQUÉS DE VALDECILLA

BALANCE DE SITUACION – PASIVO (Euros)	LIQUIDACIÓN 2009	AVANCE 2010	PREVISIÓN 2011
C) PASIVO CORRIENTE	5.006.414	10.360.651	8.906.922
I. PASIVOS VINCULADOS CON ACTIVOS NO CORRIENTES MANTENIDOS PARA LA VENTA			
II. PROVISIONES A CORTO PLAZO			
III. DEUDAS A CORTO PLAZO	1.050.378	7.094.537	5.003.478
1. Obligaciones y otros valores negociables			
2. Deudas con entidades de crédito			
3. Acreedores por arrendamiento financiero			
4. Derivados			
5. Otros pasivos financieros	1.050.378	7.094.537	5.003.478
IV. DEUDAS CON EMPRESAS DEL GRUPO Y ASOCIADAS			
V. ACREEDORES COMERCIALES Y OTRAS CUENTAS A PAGAR	3.956.036	3.266.113	3.903.444
1. Proveedores	2.394.152	3.034.710	3.675.268
2. Proveedores, empresas del grupo y asociadas			
3. Acreedores varios	32		
4. Personal (remuneraciones pendientes de pago)	48.693	24.176	24.176
5. Pasivos por impuesto corriente			
6. Otras deudas con las Administraciones Públicas	557.335	53.224	50.000
7. Anticipos de clientes	955.824	154.003	154.000
VI. PERIODIFICACIONES			
TOTAL PATRIMONIO NETO Y PASIVO	24.200.173	27.732.375	25.466.188



**FUNDACIÓN CENTRO
TECNOLÓGICO EN LOGÍSTICA
INTEGRAL CANTABRIA
(CTL)**

FUNDACIÓN CENTRO TECNOLÓGICO EN LOGÍSTICA INTEGRAL CANTABRIA (CTL)

PRESUPUESTO DE EXPLOTACIÓN (Euros)	LIQUIDACIÓN 2009	AVANCE 2010	PREVISIÓN 2011
A) OPERACIONES CONTINUADAS			
1. IMPORTE NETO DE LA CIFRA DE NEGOCIOS:	6.038.064	4.496.429	1.717.046
a) Ventas			
b) Prestaciones de servicios	6.038.064	4.496.429	1.717.046
2. VARIACIÓN DE EXISTENCIAS DE PRODUCTOS TERMINADOS Y EN CURSO DE FABRICACIÓN			
3. TRABAJOS REALIZADOS POR LA EMPRESA PARA SU ACTIVO			
4. APROVISIONAMIENTOS:	-5.276.664	-7.258.588	-2.745.151
a) Consumo de mercaderías			
b) Consumo de materias primas y otras materias consumibles			
c) Trabajos realizados por otras empresas	-5.276.664	-7.258.588	-2.745.151
d) Deterioro de mercaderías, materias primas y otros aprovisionamientos			
5. OTROS INGRESOS DE EXPLOTACIÓN:	312.523	206.028	99.525
a) Ingresos accesorios y otros de gestión corriente	59.631	57.800	9.806
b) Subvenciones de explotación incorporadas al resultado del ejercicio	252.892	148.228	89.719
- De la Administración de la Comunidad Autónoma			
- De Organismos Autónomos de la Comunidad Autónoma			
- De otros del Sector Público Autonómico con presupuestos limitativos			
- Del Sector Público Autonómico con presupuestos estimativos			
- De la Unión Europea			
- De otros	252.892	148.228	89.719
6. GASTOS DE PERSONAL:	-449.747	-542.784	-415.080
a) Sueldos, salarios y asimilados	-360.529	-440.443	-318.764
b) Cargas sociales	-89.218	-102.341	-96.316
c) Provisiones			
7. OTROS GASTOS DE EXPLOTACIÓN:	-729.950	-518.083	-366.275
a) Servicios exteriores	-729.493	-517.743	-365.968
b) Tributos	-457	-340	-307
c) Pérdidas, deterioro y variación de provisiones por operaciones comerciales			
d) Otros gastos de gestión corriente			
8. AMORTIZACIÓN DE INMOVILIZADO	-130.335	-164.312	-176.131
9. IMPUTACIÓN DE SUBVENCIONES DE INMOVILIZADO NO FINANCIERO Y OTRAS	227.006	3.781.683	2.086.131
10. EXCESO DE PROVISIONES			
11. DETERIORO Y RESULTADO POR ENAJENACIONES DEL INMOVILIZADO:			
a) Deterioros y pérdidas			
b) Resultados por enajenaciones y otras			
12. DIFERENCIA NEGATIVA POR COMBINACIONES DE NEGOCIOS			
13. SUBVENCIONES CONCEDIDAS Y TRANSFERENCIAS REALIZADAS POR LA ENTIDAD:			
a) Al Sector Público Autonómico con presupuestos estimativos			
b) A otros			
14. DETERIORO DEL FONDO DE COMERCIO DE CONSOLIDACIÓN			
15. OTROS RESULTADOS			
A1) RESULTADO DE EXPLOTACIÓN (1+/-2+3-4+5-6-7-8+9+10+/-11-12-13-14+/-15)	-9.103	373	200.065

FUNDACIÓN CENTRO TECNOLÓGICO EN LOGÍSTICA INTEGRAL CANTABRIA (CTL)

PRESUPUESTO DE EXPLOTACIÓN (Euros)	LIQUIDACIÓN 2009	AVANCE 2010	PREVISIÓN 2011
16. INGRESOS FINANCIEROS:	951		
a) De participaciones en instrumentos de patrimonio	951		
a1) En empresas del grupo y asociadas			
a2) En terceros	951		
b) De valores negociables y otros instrumentos financieros			
b1) De empresas del grupo y asociadas			
b2) De terceros			
17. GASTOS FINANCIEROS:	-56	-75	
a) Por deudas con empresas del grupo y asociadas			
b) Por deudas con terceros	-56	-75	
c) Por actualización de provisiones			
18. VARIACIÓN DE VALOR RAZONABLE EN INSTRUMENTOS FINANCIEROS:			
a) Cartera de negociación y otros			
b) Imputación al resultado del ejercicio por activos financieros disponibles para la venta			
19. DIFERENCIAS DE CAMBIO			
20. DETERIORO Y RESULTADO POR ENAJENACIONES DE INSTRUMENTOS FINANCIEROS:			
a) Deterioros y pérdidas			
b) Resultados por enajenaciones y otras			
21. IMPUTACIÓN DE SUBVENCIONES, DONACIONES Y LEGADOS DE CARÁCTER FINANCIERO			
A2) RESULTADO FINANCIERO (16-17+/-18+/-19+/-20+21)	895	-75	
22. RESULTADOS DE ASOCIADAS POR EL MÉTODO DE LA PARTICIPACIÓN			
A3) RESULTADO ANTES DE IMPUESTOS (A1+A2+/-22)	-8.208	298	200.065
23. IMPUESTO SOBRE BENEFICIOS	-317	-298	-65
A4) RESULTADO DEL EJERCICIO PROCEDENTE DE OPERACIONES CONTINUADAS (A3-23)	-8.525		200.000
B) OPERACIONES INTERRUMPIDAS			
24. RESULTADO DEL EJERCICIO PROCEDENTE DE OPERACIONES INTERRUMPIDAS NETO DE IMPUESTOS			
A5) RESULTADO DEL EJERCICIO (A4+/-24)	-8.525		200.000

FUNDACIÓN CENTRO TECNOLÓGICO EN LOGÍSTICA INTEGRAL CANTABRIA (CTL)

PRESUPUESTO DE CAPITAL (Euros)	LIQUIDACIÓN 2009	AVANCE 2010	PREVISIÓN 2011
A) FLUJOS DE EFECTIVO DE LAS ACTIVIDADES DE EXPLOTACIÓN			
1. RESULTADO DEL EJERCICIO ANTES DE IMPUESTOS	-8.208	298	200.065
2. AJUSTES DEL RESULTADO	-97.566	-3.617.296	-1.910.000
a) Amortización del inmovilizado	130.335	164.312	176.131
b) Correcciones valorativas por deterioro			
c) Variación de provisiones			
d) Imputación de subvenciones	-227.006	-3.781.683	-2.086.131
e) Resultados por bajas y enajenaciones de inmovilizado			
f) Resultados por bajas y enajenaciones de instrumentos financieros			
g) Ingresos financieros	-951		
h) Gastos financieros	56	75	
i) Diferencias de cambio			
j) Variación del valor razonable en instrumentos financieros			
k) Otros ingresos y gastos			
l) Resultado de asociadas por el método de la participación			
m) Deterioro del Fondo de Comercio de consolidación			
3. CAMBIOS EN EL CAPITAL CORRIENTE	285.216	3.977	-31.213
a) Existencias			
b) Deudores y otras cuentas a cobrar	-5.639.127	4.058.944	631.955
c) Otros activos corrientes			
d) Acreedores y otras cuentas a pagar	4.374.123	-1.721.302	-480.846
e) Otros pasivos corrientes	1.550.220	-2.333.665	-182.322
f) Otros activos y pasivos no corrientes			
4. OTROS FLUJOS DE EFECTIVO DE LAS ACTIVIDADES DE EXPLOTACIÓN	578	-373	-65
a) Pagos de intereses	-56	-75	
b) Cobros de dividendos			
c) Cobros de intereses	951		
d) Pagos (cobros) por impuesto sobre beneficios	-317	-298	-65
e) Otros pagos (cobros)			
5. FLUJOS DE EFECTIVO DE LAS ACTIVIDADES DE EXPLOTACIÓN (+/-1+/-2+/-3+/-4)	180.020	-3.613.394	-1.741.213
B) FLUJOS DE EFECTIVO DE LAS ACTIVIDADES DE INVERSIÓN			
6. PAGOS POR INVERSIONES	-520.090	-1.307.836	-350.000
a) Empresas del grupo y asociadas			
b) Inmovilizado intangible	-304.874	-12.672	-28.746
c) Inmovilizado material	-215.216	-1.295.164	-321.254
d) Inversiones inmobiliarias			
e) Otros activos financieros			
f) Activos no corrientes mantenidos para la venta			
g) Otros activos			
h) Unidad de negocio			
7. COBROS POR DESINVERSIONES			
a) Empresas del grupo y asociadas			
b) Inmovilizado intangible			
c) Inmovilizado material			
d) Inversiones inmobiliarias			
e) Otros activos financieros			
f) Activos no corrientes mantenidos para la venta			
g) Otros activos			
h) Unidad de negocio			
8. FLUJOS DE EFECTIVO DE LAS ACTIVIDADES DE INVERSIÓN (7-6)	-520.090	-1.307.836	-350.000

FUNDACIÓN CENTRO TECNOLÓGICO EN LOGÍSTICA INTEGRAL CANTABRIA (CTL)

PRESUPUESTO DE CAPITAL (Euros)	LIQUIDACIÓN 2009	AVANCE 2010	PREVISIÓN 2011
C) FLUJOS DE EFECTIVO DE LAS ACTIVIDADES DE FINANCIACIÓN			
9. COBROS Y PAGOS POR INSTRUMENTOS DE PATRIMONIO	616.761	4.925.207	2.260.000
a) Emisión de instrumentos de patrimonio			
b) Amortización de instrumentos de patrimonio			
c) Adquisición de instrumentos de patrimonio propio			
d) Enajenación de instrumentos de patrimonio propio			
e) Subvenciones, donaciones y legados recibidos	616.761	4.925.207	2.260.000
- De la Administración de la Comunidad Autónoma	156.750	4.924.853	2.260.000
- De Organismos Autónomos de la Comunidad Autónoma			
- De otros del Sector Público Autonómico con presupuestos limitativos			
- Del Sector Público Autonómico con presupuestos estimativos			
- De la Unión Europea			
- De otros	460.011	354	
10. COBROS Y PAGOS POR INSTRUMENTOS DE PASIVO FINANCIERO	-38.906	-84.351	
a) Emisión			
1. Obligaciones y valores similares			
2. Deudas con entidades de crédito			
3. Deudas con empresas del grupo y asociadas			
4. Préstamos procedentes del Sector Público			
5. Otras			
b) Devolución y amortización de	-38.906	-84.351	
1. Obligaciones y valores similares			
2. Deudas con entidades de crédito			
3. Deudas con empresas del grupo y asociadas			
4. Otras	-38.906	-84.351	
11. PAGOS POR DIVIDENDOS Y REMUNERACIONES DE OTROS INSTRUMENTOS DE PATRIMONIO			
a) Dividendos			
b) Remuneración de otros instrumentos de patrimonio			
12. FLUJOS DE EFECTIVO DE LAS ACTIVIDADES DE FINANCIACIÓN (+/-9+/-10-11)	577.855	4.840.856	2.260.000
D) EFECTO DE LAS VARIACIONES DE LOS TIPOS DE CAMBIO			
E) AUMENTO / DISMINUCION NETA DEL EFECTIVO O EQUIVALENTES (+/-5+/-8+/-12+/-D)	237.785	-80.374	168.787
Efectivo o equivalentes al comienzo del ejercicio	332.503	570.288	489.914
Efectivo o equivalentes al final del ejercicio	570.288	489.914	658.701

FUNDACIÓN CENTRO TECNOLÓGICO EN LOGÍSTICA INTEGRAL CANTABRIA (CTL)

BALANCE DE SITUACIÓN - ACTIVO (Euros)	LIQUIDACIÓN 2009	AVANCE 2010	PREVISIÓN 2011
A) ACTIVO NO CORRIENTE	737.443	1.880.967	2.054.836
I. INMOVILIZADO INTANGIBLE	274.485	243.786	228.155
1. Desarrollo			
2. Concesiones			
3. Patentes, licencias, marcas y similares			
4. Fondo de comercio			
5. Aplicaciones informáticas	78.262	69.366	75.537
6. Otro inmovilizado intangible	196.223	174.420	152.618
II. INMOVILIZADO MATERIAL	455.435	1.629.658	1.819.158
1. Terrenos y construcciones	82.474	82.474	82.474
2. Instalaciones técnicas y otro inmovilizado material	309.237	348.031	1.415.429
3. Inmovilizado en curso y anticipos	63.724	1.199.153	321.255
III. INVERSIONES INMOBILIARIAS			
1. Terrenos			
2. Construcciones			
IV. INVERSIONES EN EMPRESAS DEL GRUPO Y ASOCIADAS A LARGO PLAZO	7.523	7.523	7.523
1. Instrumentos de patrimonio			
2. Créditos a empresas			
3. Valores representativos de deuda			
4. Derivados			
5. Otros activos financieros	7.523	7.523	7.523
V. INVERSIONES FINANCIERAS A LARGO PLAZO			
1. Instrumentos de patrimonio			
2. Créditos a terceros			
3. Valores representativos de deuda			
4. Derivados			
5. Otros activos financieros			
VI. ACTIVOS POR IMPUESTO DIFERIDO			
B) ACTIVO CORRIENTE	8.123.125	3.983.807	3.520.639
I. ACTIVOS NO CORRIENTES MANTENIDOS PARA LA VENTA			
II. EXISTENCIAS			
1. Comerciales			
2. Materias primas y otros aprovisionamientos			
3. Productos en curso			
4. Productos terminados			
5. Subproductos, residuos y materiales recuperados			
6. Anticipos a proveedores			
III. DEUDORES COMERCIALES Y OTRAS CUENTAS A COBRAR	7.552.837	3.493.893	2.861.938
1. Clientes por ventas y prestaciones de servicios	6.967.930	727.749	1.265.046
2. Clientes, empresas del grupo y asociadas			
3. Deudores varios	541.377	621.291	289.477
4. Personal			
5. Activos por impuesto corriente			
6. Otros créditos con las Administraciones Públicas	43.530	2.144.853	1.307.415
7. Accionistas (socios) por desembolsos exigidos			

FUNDACIÓN CENTRO TECNOLÓGICO EN LOGÍSTICA INTEGRAL CANTABRIA (CTL)

BALANCE DE SITUACIÓN - ACTIVO (Euros)	LIQUIDACIÓN 2009	AVANCE 2010	PREVISIÓN 2011
IV. INVERSIONES EN EMPRESAS DEL GRUPO Y ASOCIADAS			
1. Instrumentos de patrimonio			
2. Créditos a empresas			
3. Valores representativos de deuda			
4. Derivados			
5. Otros activos financieros			
V. INVERSIONES FINANCIERAS A CORTO PLAZO			
1. Instrumentos de patrimonio			
2. Créditos a empresas			
3. Valores representativos de deuda			
4. Derivados			
5. Otros activos financieros			
VI. PERIODIFICACIONES			
VII. EFECTIVO Y OTROS ACTIVOS LÍQUIDOS EQUIVALENTES	570.288	489.914	658.701
1. Tesorería	570.288	489.914	658.701
2. Otros activos líquidos equivalentes			
TOTAL ACTIVO	8.860.568	5.864.774	5.575.475

FUNDACIÓN CENTRO TECNOLÓGICO EN LOGÍSTICA INTEGRAL CANTABRIA (CTL)

BALANCE DE SITUACION – PASIVO (Euros)	LIQUIDACIÓN 2009	AVANCE 2010	PREVISIÓN 2011
A) PATRIMONIO NETO	1.282.718	2.426.242	2.800.111
A1) FONDOS PROPIOS	552.798	552.798	752.798
I. CAPITAL	30.000	30.000	30.000
1. Capital escriturado	30.000	30.000	30.000
2. (Capital no exigido)			
II. PRIMA DE EMISION			
III. RESERVAS	540.790	540.790	540.790
1. Legal y estatutarias			
2. Otras reservas	540.790	540.790	540.790
IV. (ACCIONES Y PARTICIPACIONES EN PATRIMONIO PROPIAS)			
V. RESULTADOS DE EJERCICIOS ANTERIORES	-9.467	-17.992	-17.992
1. Remanente			
2. (Resultados negativos de ejercicios anteriores)	-9.467	-17.992	-17.992
VI. OTRAS APORTACIONES DE SOCIOS			
VII. RESULTADO DEL EJERCICIO	-8.525		200.000
VIII. (DIVIDENDO A CUENTA)			
IX. OTROS INSTRUMENTOS DE PATRIMONIO			
A2) AJUSTES POR CAMBIOS DE VALOR			
I. INSTRUMENTOS FINANCIEROS DISPONIBLES PARA LA VENTA			
II. OPERACIONES DE COBERTURA			
III. OTROS			
A3) SUBVENCIONES, DONACIONES Y LEGADOS RECIBIDOS	729.920	1.873.444	2.047.313
B) PASIVO NO CORRIENTE	210.963	126.612	126.612
I. PROVISIONES A LARGO PLAZO			
1. Obligaciones por prestaciones a largo plazo al personal			
2. Actuaciones medioambientales			
3. Provisión por reestructuración			
4. Otras provisiones			
II. DEUDAS A LARGO PLAZO	210.963	126.612	126.612
1. Obligaciones y otros valores negociables			
2. Deudas con entidades de crédito			
3. Acreedores por arrendamiento financiero			
4. Derivados			
5. Otros pasivos financieros	210.963	126.612	126.612
III. DEUDAS CON EMPRESAS DEL GRUPO Y ASOCIADAS A LARGO PLAZO			
IV. PASIVOS POR IMPUESTO DIFERIDO			

FUNDACIÓN CENTRO TECNOLÓGICO EN LOGÍSTICA INTEGRAL CANTABRIA (CTL)

BALANCE DE SITUACION – PASIVO (Euros)	LIQUIDACIÓN 2009	AVANCE 2010	PREVISIÓN 2011
C) PASIVO CORRIENTE	7.366.887	3.311.920	2.648.752
I. PASIVOS VINCULADOS CON ACTIVOS NO CORRIENTES MANTENIDOS PARA LA VENTA			
II. PROVISIONES A CORTO PLAZO			
III. DEUDAS A CORTO PLAZO	153.596	89.719	
1. Obligaciones y otros valores negociables			
2. Deudas con entidades de crédito			
3. Acreedores por arrendamiento financiero			
4. Derivados			
5. Otros pasivos financieros	153.596	89.719	
IV. DEUDAS CON EMPRESAS DEL GRUPO Y ASOCIADAS			
V. ACREEDORES COMERCIALES Y OTRAS CUENTAS A PAGAR	4.850.900	3.129.598	2.648.752
1. Proveedores			
2. Proveedores, empresas del grupo y asociadas			
3. Acreedores varios	4.804.603	3.038.221	2.581.397
4. Personal (remuneraciones pendientes de pago)			
5. Pasivos por impuesto corriente			
6. Otras deudas con las Administraciones Públicas	46.297	91.377	67.355
7. Anticipos de clientes			
VI. PERIODIFICACIONES	2.362.391	92.603	
TOTAL PATRIMONIO NETO Y PASIVO	8.860.568	5.864.774	5.575.475



**FUNDACIÓN CENTRO
TECNOLÓGICO DE
COMPONENTES
(CTC)**

FUNDACIÓN CENTRO TECNOLÓGICO DE COMPONENTES (CTC)

PRESUPUESTO DE EXPLOTACIÓN (Euros)	LIQUIDACIÓN 2009	AVANCE 2010	PREVISIÓN 2011
A) OPERACIONES CONTINUADAS			
1. IMPORTE NETO DE LA CIFRA DE NEGOCIOS:	534.763	625.000	817.753
a) Ventas			
b) Prestaciones de servicios	534.763	625.000	817.753
2. VARIACIÓN DE EXISTENCIAS DE PRODUCTOS TERMINADOS Y EN CURSO DE FABRICACIÓN			
3. TRABAJOS REALIZADOS POR LA EMPRESA PARA SU ACTIVO	22.229		
4. APROVISIONAMIENTOS:	24.894	-35.405	
a) Consumo de mercaderías			
b) Consumo de materias primas y otras materias consumibles	24.894	-35.405	
c) Trabajos realizados por otras empresas			
d) Deterioro de mercaderías, materias primas y otros aprovisionamientos			
5. OTROS INGRESOS DE EXPLOTACIÓN:	827.699	831.018	1.153.616
a) Ingresos accesorios y otros de gestión corriente	12.866	306.315	382.205
b) Subvenciones de explotación incorporadas al resultado del ejercicio	814.833	524.703	771.411
- De la Administración de la Comunidad Autónoma	582.671	292.761	292.761
- De Organismos Autónomos de la Comunidad Autónoma			
- De otros del Sector Público Autonómico con presupuestos limitativos			
- Del Sector Público Autonómico con presupuestos estimativos			
- De la Unión Europea			
- De otros	232.162	231.942	478.650
6. GASTOS DE PERSONAL:	-998.087	-861.405	-1.186.950
a) Sueldos, salarios y asimilados	-822.619	-741.003	-962.687
b) Cargas sociales	-175.468	-120.402	-224.263
c) Provisiones			
7. OTROS GASTOS DE EXPLOTACIÓN:	-567.509	-556.345	-643.822
a) Servicios exteriores	-401.535	-500.387	-633.822
b) Tributos	-814	-55.669	-10.000
c) Pérdidas, deterioro y variación de provisiones por operaciones comerciales	-45.541	-289	
d) Otros gastos de gestión corriente	-119.619		
8. AMORTIZACIÓN DE INMOVILIZADO	-89.351	-354.710	-350.000
9. IMPUTACIÓN DE SUBVENCIONES DE INMOVILIZADO NO FINANCIERO Y OTRAS	242.655	354.710	350.000
10. EXCESO DE PROVISIONES		38.542	
11. DETERIORO Y RESULTADO POR ENAJENACIONES DEL INMOVILIZADO:			
a) Deterioros y pérdidas			
b) Resultados por enajenaciones y otras			
12. DIFERENCIA NEGATIVA POR COMBINACIONES DE NEGOCIOS			
13. SUBVENCIONES CONCEDIDAS Y TRANSFERENCIAS REALIZADAS POR LA ENTIDAD:			
a) Al Sector Público Autonómico con presupuestos estimativos			
b) A otros			
14. DETERIORO DEL FONDO DE COMERCIO DE CONSOLIDACIÓN			
15. OTROS RESULTADOS		-1.977	
A1) RESULTADO DE EXPLOTACIÓN (1+/-2+3-4+5-6-7-8+9+10+/-11-12-13-14+/-15)	-2.707	39.428	140.597

FUNDACIÓN CENTRO TECNOLÓGICO DE COMPONENTES (CTC)

PRESUPUESTO DE EXPLOTACIÓN (Euros)	LIQUIDACIÓN 2009	AVANCE 2010	PREVISIÓN 2011
16. INGRESOS FINANCIEROS:	90.053	74.926	59.403
a) De participaciones en instrumentos de patrimonio	29.098	54.988	49.403
a1) En empresas del grupo y asociadas			
a2) En terceros	29.098	54.988	49.403
b) De valores negociables y otros instrumentos financieros	60.955	19.938	10.000
b1) De empresas del grupo y asociadas			
b2) De terceros	60.955	19.938	10.000
17. GASTOS FINANCIEROS:	-87.346	-114.354	-200.000
a) Por deudas con empresas del grupo y asociadas			
b) Por deudas con terceros	-87.346	-114.354	-200.000
c) Por actualización de provisiones			
18. VARIACIÓN DE VALOR RAZONABLE EN INSTRUMENTOS FINANCIEROS:			
a) Cartera de negociación y otros			
b) Imputación al resultado del ejercicio por activos financieros disponibles para la venta			
19. DIFERENCIAS DE CAMBIO			
20. DETERIORO Y RESULTADO POR ENAJENACIONES DE INSTRUMENTOS FINANCIEROS:			
a) Deterioros y pérdidas			
b) Resultados por enajenaciones y otras			
21. IMPUTACIÓN DE SUBVENCIONES, DONACIONES Y LEGADOS DE CARÁCTER FINANCIERO			
A2) RESULTADO FINANCIERO (16-17+/-18+/-19+/-20+21)	2.707	-39.428	-140.597
22. RESULTADOS DE ASOCIADAS POR EL MÉTODO DE LA PARTICIPACIÓN			
A3) RESULTADO ANTES DE IMPUESTOS (A1+A2+/-22)			
23. IMPUESTO SOBRE BENEFICIOS			
A4) RESULTADO DEL EJERCICIO PROCEDENTE DE OPERACIONES CONTINUADAS (A3-23)			
B) OPERACIONES INTERRUMPIDAS			
24. RESULTADO DEL EJERCICIO PROCEDENTE DE OPERACIONES INTERRUMPIDAS NETO DE IMPUESTOS			
A5) RESULTADO DEL EJERCICIO (A4+/-24)			

FUNDACIÓN CENTRO TECNOLÓGICO DE COMPONENTES (CTC)

PRESUPUESTO DE CAPITAL (Euros)	LIQUIDACIÓN 2009	AVANCE 2010	PREVISIÓN 2011
A) FLUJOS DE EFECTIVO DE LAS ACTIVIDADES DE EXPLOTACIÓN			
1. RESULTADO DEL EJERCICIO ANTES DE IMPUESTOS			
2. AJUSTES DEL RESULTADO	-36.392	39.428	140.597
a) Amortización del inmovilizado	89.351	354.710	350.000
b) Correcciones valorativas por deterioro			
c) Variación de provisiones			
d) Imputación de subvenciones	-242.655	-354.710	-350.000
e) Resultados por bajas y enajenaciones de inmovilizado	119.619		
f) Resultados por bajas y enajenaciones de instrumentos financieros			
g) Ingresos financieros	-90.053	-74.926	-59.403
h) Gastos financieros	87.346	114.354	200.000
i) Diferencias de cambio			
j) Variación del valor razonable en instrumentos financieros			
k) Otros ingresos y gastos			
l) Resultado de asociadas por el método de la participación			
m) Deterioro del Fondo de Comercio de consolidación			
3. CAMBIOS EN EL CAPITAL CORRIENTE	1.813.323	-694.985	-302.011
a) Existencias	-24.894	36.441	
b) Deudores y otras cuentas a cobrar	531.601	397.956	
c) Otros activos corrientes	1.474.544	64.367	-9.063
d) Acreedores y otras cuentas a pagar	246.263	-715.665	
e) Otros pasivos corrientes	372.558	-478.084	-292.948
f) Otros activos y pasivos no corrientes	-786.749		
4. OTROS FLUJOS DE EFECTIVO DE LAS ACTIVIDADES DE EXPLOTACIÓN	-1.035.364	-39.428	-630.597
a) Pagos de intereses	-87.346	-114.354	-200.000
b) Cobros de dividendos			
c) Cobros de intereses	90.053	74.926	59.403
d) Pagos (cobros) por impuesto sobre beneficios			
e) Otros pagos (cobros)	-1.038.071		-490.000
5. FLUJOS DE EFECTIVO DE LAS ACTIVIDADES DE EXPLOTACIÓN (+/-1+/-2+/-3+/-4)	741.567	-694.985	-792.011
B) FLUJOS DE EFECTIVO DE LAS ACTIVIDADES DE INVERSIÓN			
6. PAGOS POR INVERSIONES	-4.256.725	-1.048.636	-250.000
a) Empresas del grupo y asociadas			
b) Inmovilizado intangible		-32.950	
c) Inmovilizado material	-4.256.725	-1.014.800	-250.000
d) Inversiones inmobiliarias			
e) Otros activos financieros			
f) Activos no corrientes mantenidos para la venta			
g) Otros activos		-886	
h) Unidad de negocio			
7. COBROS POR DESINVERSIONES	19.927	87.150	95.000
a) Empresas del grupo y asociadas			
b) Inmovilizado intangible			
c) Inmovilizado material	19.927	87.150	95.000
d) Inversiones inmobiliarias			
e) Otros activos financieros			
f) Activos no corrientes mantenidos para la venta			
g) Otros activos			
h) Unidad de negocio			
8. FLUJOS DE EFECTIVO DE LAS ACTIVIDADES DE INVERSIÓN (7-6)	-4.236.798	-961.486	-155.000

FUNDACIÓN CENTRO TECNOLÓGICO DE COMPONENTES (CTC)

PRESUPUESTO DE CAPITAL (Euros)	LIQUIDACIÓN 2009	AVANCE 2010	PREVISIÓN 2011
C) FLUJOS DE EFECTIVO DE LAS ACTIVIDADES DE FINANCIACIÓN			
9. COBROS Y PAGOS POR INSTRUMENTOS DE PATRIMONIO	582.671	964.656	1.073.424
a) Emisión de instrumentos de patrimonio			
b) Amortización de instrumentos de patrimonio			
c) Adquisición de instrumentos de patrimonio propio			
d) Enajenación de instrumentos de patrimonio propio			
e) Subvenciones, donaciones y legados recibidos	582.671	964.656	1.073.424
- De la Administración de la Comunidad Autónoma	582.671	583.424	583.424
- De Organismos Autónomos de la Comunidad Autónoma			
- De otros del Sector Público Autonómico con presupuestos limitativos			
- Del Sector Público Autonómico con presupuestos estimativos			
- De la Unión Europea			
- De otros		381.232	490.000
10. COBROS Y PAGOS POR INSTRUMENTOS DE PASIVO FINANCIERO	3.965.170	-223.099	-232.201
a) Emisión	3.965.170	2.886	
1. Obligaciones y valores similares			
2. Deudas con entidades de crédito	3.767.817		
3. Deudas con empresas del grupo y asociadas			
4. Préstamos procedentes del Sector Público			
5. Otras	197.353	2.886	
b) Devolución y amortización de		-225.985	-232.201
1. Obligaciones y valores similares			
2. Deudas con entidades de crédito		-225.985	-232.201
3. Deudas con empresas del grupo y asociadas			
4. Otras			
11. PAGOS POR DIVIDENDOS Y REMUNERACIONES DE OTROS INSTRUMENTOS DE PATRIMONIO			
a) Dividendos			
b) Remuneración de otros instrumentos de patrimonio			
12. FLUJOS DE EFECTIVO DE LAS ACTIVIDADES DE FINANCIACIÓN (+/-9+/-10-11)	4.547.841	741.557	841.223
D) EFECTO DE LAS VARIACIONES DE LOS TIPOS DE CAMBIO			
E) AUMENTO / DISMINUCION NETA DEL EFECTIVO O EQUIVALENTES (+/-5+/-8+/-12+/-D)	1.052.610	-914.914	-105.788
Efectivo o equivalentes al comienzo del ejercicio	186.139	1.238.749	323.835
Efectivo o equivalentes al final del ejercicio	1.238.749	323.835	218.046

FUNDACIÓN CENTRO TECNOLÓGICO DE COMPONENTES (CTC)

BALANCE DE SITUACIÓN - ACTIVO (Euros)	LIQUIDACIÓN 2009	AVANCE 2010	PREVISIÓN 2011
A) ACTIVO NO CORRIENTE	8.395.204	9.001.981	8.806.981
I. INMOVILIZADO INTANGIBLE	10.860	30.016	19.901
1. Desarrollo			
2. Concesiones			
3. Patentes, licencias, marcas y similares	776	661	546
4. Fondo de comercio			
5. Aplicaciones informáticas	10.084	29.355	19.355
6. Otro inmovilizado intangible			
II. INMOVILIZADO MATERIAL	7.523.945	8.197.829	8.107.944
1. Terrenos y construcciones	6.967.554	7.197.852	6.990.044
2. Instalaciones técnicas y otro inmovilizado material	393.731	675.652	1.117.900
3. Inmovilizado en curso y anticipos	162.660	324.325	
III. INVERSIONES INMOBILIARIAS			
1. Terrenos			
2. Construcciones			
IV. INVERSIONES EN EMPRESAS DEL GRUPO Y ASOCIADAS A LARGO PLAZO			
1. Instrumentos de patrimonio			
2. Créditos a empresas			
3. Valores representativos de deuda			
4. Derivados			
5. Otros activos financieros			
V. INVERSIONES FINANCIERAS A LARGO PLAZO	860.399	774.136	679.136
1. Instrumentos de patrimonio			
2. Créditos a terceros	859.632	772.482	677.482
3. Valores representativos de deuda			
4. Derivados			
5. Otros activos financieros	767	1.654	1.654
VI. ACTIVOS POR IMPUESTO DIFERIDO			
B) ACTIVO CORRIENTE	4.073.587	2.659.909	2.563.183
I. ACTIVOS NO CORRIENTES MANTENIDOS PARA LA VENTA			
II. EXISTENCIAS	37.372	931	931
1. Comerciales			
2. Materias primas y otros aprovisionamientos			
3. Productos en curso	37.372		
4. Productos terminados			
5. Subproductos, residuos y materiales recuperados			
6. Anticipos a proveedores		931	931
III. DEUDORES COMERCIALES Y OTRAS CUENTAS A COBRAR	1.107.512	709.556	709.556
1. Clientes por ventas y prestaciones de servicios	319.579	93.926	93.926
2. Clientes, empresas del grupo y asociadas			
3. Deudores varios			
4. Personal			
5. Activos por impuesto corriente			
6. Otros créditos con las Administraciones Públicas	787.933	615.630	615.630
7. Accionistas (socios) por desembolsos exigidos			

FUNDACIÓN CENTRO TECNOLÓGICO DE COMPONENTES (CTC)

BALANCE DE SITUACIÓN - ACTIVO (Euros)	LIQUIDACIÓN 2009	AVANCE 2010	PREVISIÓN 2011
IV. INVERSIONES EN EMPRESAS DEL GRUPO Y ASOCIADAS			
1. Instrumentos de patrimonio			
2. Créditos a empresas			
3. Valores representativos de deuda			
4. Derivados			
5. Otros activos financieros			
V. INVERSIONES FINANCIERAS A CORTO PLAZO	1.676.924	1.612.557	1.621.620
1. Instrumentos de patrimonio	1.676.924	1.612.557	1.621.620
2. Créditos a empresas			
3. Valores representativos de deuda			
4. Derivados			
5. Otros activos financieros			
VI. PERIODIFICACIONES	13.030	13.030	13.030
VII. EFECTIVO Y OTROS ACTIVOS LÍQUIDOS EQUIVALENTES	1.238.749	323.835	218.046
1. Tesorería	1.238.749	323.835	218.046
2. Otros activos líquidos equivalentes			
TOTAL ACTIVO	12.468.791	11.661.890	11.370.164

FUNDACIÓN CENTRO TECNOLÓGICO DE COMPONENTES (CTC)

BALANCE DE SITUACION – PASIVO (Euros)	LIQUIDACIÓN 2009	AVANCE 2010	PREVISIÓN 2011
A) PATRIMONIO NETO	3.475.024	4.084.971	4.318.394
A1) FONDOS PROPIOS	308.422	308.422	308.422
I. CAPITAL	300.506	300.506	300.506
1. Capital escriturado	300.506	300.506	300.506
2. (Capital no exigido)			
II. PRIMA DE EMISION			
III. RESERVAS	7.916	7.916	7.916
1. Legal y estatutarias			
2. Otras reservas	7.916	7.916	7.916
IV. (ACCIONES Y PARTICIPACIONES EN PATRIMONIO PROPIAS)			
V. RESULTADOS DE EJERCICIOS ANTERIORES			
1. Remanente			
2. (Resultados negativos de ejercicios anteriores)			
VI. OTRAS APORTACIONES DE SOCIOS			
VII. RESULTADO DEL EJERCICIO			
VIII. (DIVIDENDO A CUENTA)			
IX. OTROS INSTRUMENTOS DE PATRIMONIO			
A2) AJUSTES POR CAMBIOS DE VALOR			
I. INSTRUMENTOS FINANCIEROS DISPONIBLES PARA LA VENTA			
II. OPERACIONES DE COBERTURA			
III. OTROS			
A3) SUBVENCIONES, DONACIONES Y LEGADOS RECIBIDOS	3.166.602	3.776.549	4.009.972
B) PASIVO NO CORRIENTE	4.638.865	4.415.766	4.183.565
I. PROVISIONES A LARGO PLAZO			
1. Obligaciones por prestaciones a largo plazo al personal			
2. Actuaciones medioambientales			
3. Provisión por reestructuración			
4. Otras provisiones			
II. DEUDAS A LARGO PLAZO	4.638.865	4.415.766	4.183.565
1. Obligaciones y otros valores negociables			
2. Deudas con entidades de crédito	3.767.817	3.541.832	3.309.631
3. Acreedores por arrendamiento financiero			
4. Derivados			
5. Otros pasivos financieros	871.048	873.934	873.934
III. DEUDAS CON EMPRESAS DEL GRUPO Y ASOCIADAS A LARGO PLAZO			
IV. PASIVOS POR IMPUESTO DIFERIDO			

FUNDACIÓN CENTRO TECNOLÓGICO DE COMPONENTES (CTC)

BALANCE DE SITUACION – PASIVO (Euros)	LIQUIDACIÓN 2009	AVANCE 2010	PREVISIÓN 2011
C) PASIVO CORRIENTE	4.354.902	3.161.153	2.868.205
I. PASIVOS VINCULADOS CON ACTIVOS NO CORRIENTES MANTENIDOS PARA LA VENTA			
II. PROVISIONES A CORTO PLAZO			
III. DEUDAS A CORTO PLAZO	3.089.609	2.611.525	2.318.577
1. Obligaciones y otros valores negociables			
2. Deudas con entidades de crédito	217.041	225.986	232.200
3. Acreedores por arrendamiento financiero			
4. Derivados			
5. Otros pasivos financieros	2.872.568	2.385.539	2.086.377
IV. DEUDAS CON EMPRESAS DEL GRUPO Y ASOCIADAS			
V. ACREEDORES COMERCIALES Y OTRAS CUENTAS A PAGAR	1.265.293	549.628	549.628
1. Proveedores			
2. Proveedores, empresas del grupo y asociadas			
3. Acreedores varios	1.016.027	511.528	511.528
4. Personal (remuneraciones pendientes de pago)	127.126		
5. Pasivos por impuesto corriente			
6. Otras deudas con las Administraciones Públicas	122.140	38.100	38.100
7. Anticipos de clientes			
VI. PERIODIFICACIONES			
TOTAL PATRIMONIO NETO Y PASIVO	12.468.791	11.661.890	11.370.164



**FUNDACIÓN INSTITUTO
HIDRÁULICA AMBIENTAL DE
CANTABRIA**

FUNDACIÓN INSTITUTO HIDRÁULICA AMBIENTAL DE CANTABRIA

PRESUPUESTO DE EXPLOTACIÓN (Euros)	LIQUIDACIÓN 2009	AVANCE 2010	PREVISIÓN 2011
A) OPERACIONES CONTINUADAS			
1. IMPORTE NETO DE LA CIFRA DE NEGOCIOS:	2.644.002	1.178.962	2.100.000
a) Ventas			
b) Prestaciones de servicios	2.644.002	1.178.962	2.100.000
2. VARIACIÓN DE EXISTENCIAS DE PRODUCTOS TERMINADOS Y EN CURSO DE FABRICACIÓN			
3. TRABAJOS REALIZADOS POR LA EMPRESA PARA SU ACTIVO			
4. APROVISIONAMIENTOS:			
a) Consumo de mercaderías			
b) Consumo de materias primas y otras materias consumibles			
c) Trabajos realizados por otras empresas			
d) Deterioro de mercaderías, materias primas y otros aprovisionamientos			
5. OTROS INGRESOS DE EXPLOTACIÓN:		233.137	
a) Ingresos accesorios y otros de gestión corriente			
b) Subvenciones de explotación incorporadas al resultado del ejercicio		233.137	
- De la Administración de la Comunidad Autónoma			
- De Organismos Autónomos de la Comunidad Autónoma			
- De otros del Sector Público Autonómico con presupuestos limitativos			
- Del Sector Público Autonómico con presupuestos estimativos			
- De la Unión Europea			
- De otros		233.137	
6. GASTOS DE PERSONAL:	-812.114	-677.770	-1.411.340
a) Sueldos, salarios y asimilados	-646.561	-537.191	-958.300
b) Cargas sociales	-165.553	-140.579	-453.040
c) Provisiones			
7. OTROS GASTOS DE EXPLOTACIÓN:	-900.459	-442.937	-698.660
a) Servicios exteriores	-900.369	-442.937	-663.950
b) Tributos	-90		
c) Pérdidas, deterioro y variación de provisiones por operaciones comerciales			
d) Otros gastos de gestión corriente			-34.710
8. AMORTIZACIÓN DE INMOVILIZADO	-3.049	-20.970	
9. IMPUTACIÓN DE SUBVENCIONES DE INMOVILIZADO NO FINANCIERO Y OTRAS			
10. EXCESO DE PROVISIONES			
11. DETERIORO Y RESULTADO POR ENAJENACIONES DEL INMOVILIZADO:			
a) Deterioros y pérdidas			
b) Resultados por enajenaciones y otras			
12. DIFERENCIA NEGATIVA POR COMBINACIONES DE NEGOCIOS			
13. SUBVENCIONES CONCEDIDAS Y TRANSFERENCIAS REALIZADAS POR LA ENTIDAD:			
a) Al Sector Público Autonómico con presupuestos estimativos			
b) A otros			
14. DETERIORO DEL FONDO DE COMERCIO DE CONSOLIDACIÓN			
15. OTROS RESULTADOS	-284.269	-112	
A1) RESULTADO DE EXPLOTACIÓN (1+/-2+3-4+5-6-7-8+9+10+/-11-12-13-14+/-15)	644.111	270.310	-10.000

FUNDACIÓN INSTITUTO HIDRÁULICA AMBIENTAL DE CANTABRIA

PRESUPUESTO DE EXPLOTACIÓN (Euros)	LIQUIDACIÓN 2009	AVANCE 2010	PREVISIÓN 2011
16. INGRESOS FINANCIEROS:	157.417	100.339	130.000
a) De participaciones en instrumentos de patrimonio			
a1) En empresas del grupo y asociadas			
a2) En terceros			
b) De valores negociables y otros instrumentos financieros	157.417	100.339	130.000
b1) De empresas del grupo y asociadas	10.511	9.504	10.000
b2) De terceros	146.906	90.835	120.000
17. GASTOS FINANCIEROS:	-128.619	-91.249	-120.000
a) Por deudas con empresas del grupo y asociadas			
b) Por deudas con terceros	-128.619	-91.249	-120.000
c) Por actualización de provisiones			
18. VARIACIÓN DE VALOR RAZONABLE EN INSTRUMENTOS FINANCIEROS:			
a) Cartera de negociación y otros			
b) Imputación al resultado del ejercicio por activos financieros disponibles para la venta			
19. DIFERENCIAS DE CAMBIO	634	21	
20. DETERIORO Y RESULTADO POR ENAJENACIONES DE INSTRUMENTOS FINANCIEROS:	-3.627		
a) Deterioros y pérdidas			
b) Resultados por enajenaciones y otras	-3.627		
21. IMPUTACIÓN DE SUBVENCIONES, DONACIONES Y LEGADOS DE CARÁCTER FINANCIERO			
A2) RESULTADO FINANCIERO (16-17+/-18+/-19+/-20+21)	25.805	9.111	10.000
22. RESULTADOS DE ASOCIADAS POR EL MÉTODO DE LA PARTICIPACIÓN			
A3) RESULTADO ANTES DE IMPUESTOS (A1+A2+/-22)	669.916	279.421	
23. IMPUESTO SOBRE BENEFICIOS			
A4) RESULTADO DEL EJERCICIO PROCEDENTE DE OPERACIONES CONTINUADAS (A3-23)	669.916	279.421	
B) OPERACIONES INTERRUMPIDAS			
24. RESULTADO DEL EJERCICIO PROCEDENTE DE OPERACIONES INTERRUMPIDAS NETO DE IMPUESTOS			
A5) RESULTADO DEL EJERCICIO (A4+/-24)	669.916	279.421	

FUNDACIÓN INSTITUTO HIDRÁULICA AMBIENTAL DE CANTABRIA

PRESUPUESTO DE CAPITAL (Euros)	LIQUIDACIÓN 2009	AVANCE 2010	PREVISIÓN 2011
A) FLUJOS DE EFECTIVO DE LAS ACTIVIDADES DE EXPLOTACIÓN			
1. RESULTADO DEL EJERCICIO ANTES DE IMPUESTOS	669.916	279.421	
2. AJUSTES DEL RESULTADO	-26.383	11.859	-10.000
a) Amortización del inmovilizado	3.049	20.970	
b) Correcciones valorativas por deterioro			
c) Variación de provisiones			
d) Imputación de subvenciones			
e) Resultados por bajas y enajenaciones de inmovilizado			
f) Resultados por bajas y enajenaciones de instrumentos financieros			
g) Ingresos financieros	-157.417	-100.339	-130.000
h) Gastos financieros	128.619	91.249	120.000
i) Diferencias de cambio	-634	-21	
j) Variación del valor razonable en instrumentos financieros			
k) Otros ingresos y gastos			
l) Resultado de asociadas por el método de la participación			
m) Deterioro del Fondo de Comercio de consolidación			
3. CAMBIOS EN EL CAPITAL CORRIENTE	-1.218.351	8.501.077	-3.345.018
a) Existencias			
b) Deudores y otras cuentas a cobrar	-3.968.589	8.384.085	699.845
c) Otros activos corrientes	63.205	-13.987	10.213
d) Acreedores y otras cuentas a pagar	2.611.563	340.717	-4.252.642
e) Otros pasivos corrientes	-209.530	-209.738	197.566
f) Otros activos y pasivos no corrientes	285.000		
4. OTROS FLUJOS DE EFECTIVO DE LAS ACTIVIDADES DE EXPLOTACIÓN	28.798	9.090	10.000
a) Pagos de intereses	-128.619	-91.249	-120.000
b) Cobros de dividendos	157.417		
c) Cobros de intereses		100.339	130.000
d) Pagos (cobros) por impuesto sobre beneficios			
e) Otros pagos (cobros)			
5. FLUJOS DE EFECTIVO DE LAS ACTIVIDADES DE EXPLOTACIÓN (+/-1+/-2+/-3+/-4)	-546.020	8.801.447	-3.345.018
B) FLUJOS DE EFECTIVO DE LAS ACTIVIDADES DE INVERSIÓN			
6. PAGOS POR INVERSIONES	-5.209.585	-7.115.498	-14.852.021
a) Empresas del grupo y asociadas	-666.373	-270.000	
b) Inmovilizado intangible	-32.000	-11.234	
c) Inmovilizado material	-4.511.212	-6.830.066	-14.852.021
d) Inversiones inmobiliarias			
e) Otros activos financieros		-4.198	
f) Activos no corrientes mantenidos para la venta			
g) Otros activos			
h) Unidad de negocio			
7. COBROS POR DESINVERSIONES	634	21	3.825
a) Empresas del grupo y asociadas			3.627
b) Inmovilizado intangible			
c) Inmovilizado material			
d) Inversiones inmobiliarias			
e) Otros activos financieros	634	21	198
f) Activos no corrientes mantenidos para la venta			
g) Otros activos			
h) Unidad de negocio			
8. FLUJOS DE EFECTIVO DE LAS ACTIVIDADES DE INVERSIÓN (7-6)	-5.208.951	-7.115.477	-14.848.196

FUNDACIÓN INSTITUTO HIDRÁULICA AMBIENTAL DE CANTABRIA

PRESUPUESTO DE CAPITAL (Euros)	LIQUIDACIÓN 2009	AVANCE 2010	PREVISIÓN 2011
C) FLUJOS DE EFECTIVO DE LAS ACTIVIDADES DE FINANCIACIÓN			
9. COBROS Y PAGOS POR INSTRUMENTOS DE PATRIMONIO	8.228.086	4.806.031	10.060.915
a) Emisión de instrumentos de patrimonio			
b) Amortización de instrumentos de patrimonio			
c) Adquisición de instrumentos de patrimonio propio			
d) Enajenación de instrumentos de patrimonio propio			
e) Subvenciones, donaciones y legados recibidos	8.228.086	4.806.031	10.060.915
- De la Administración de la Comunidad Autónoma			
- De Organismos Autónomos de la Comunidad Autónoma			
- De otros del Sector Público Autonómico con presupuestos limitativos			
- Del Sector Público Autonómico con presupuestos estimativos			
- De la Unión Europea			
- De otros	8.228.086	4.806.031	10.060.915
10. COBROS Y PAGOS POR INSTRUMENTOS DE PASIVO FINANCIERO	772.103	172.002	-873.006
a) Emisión	772.103	316.251	
1. Obligaciones y valores similares			
2. Deudas con entidades de crédito			
3. Deudas con empresas del grupo y asociadas	144.249		
4. Préstamos procedentes del Sector Público			
5. Otras	627.854	316.251	
b) Devolución y amortización de		-144.249	-873.006
1. Obligaciones y valores similares			
2. Deudas con entidades de crédito			
3. Deudas con empresas del grupo y asociadas		-144.249	
4. Otras			-873.006
11. PAGOS POR DIVIDENDOS Y REMUNERACIONES DE OTROS INSTRUMENTOS DE PATRIMONIO			
a) Dividendos			
b) Remuneración de otros instrumentos de patrimonio			
12. FLUJOS DE EFECTIVO DE LAS ACTIVIDADES DE FINANCIACIÓN (+/-9+/-10-11)	9.000.189	4.978.033	9.187.909
D) EFECTO DE LAS VARIACIONES DE LOS TIPOS DE CAMBIO			
E) AUMENTO / DISMINUCION NETA DEL EFECTIVO O EQUIVALENTES (+/-5+/-8+/-12+/-D)	3.245.218	6.664.003	-9.005.305
Efectivo o equivalentes al comienzo del ejercicio	3.192.674	6.437.892	13.101.895
Efectivo o equivalentes al final del ejercicio	6.437.892	13.101.895	4.096.590

FUNDACIÓN INSTITUTO HIDRÁULICA AMBIENTAL DE CANTABRIA

BALANCE DE SITUACIÓN - ACTIVO (Euros)	LIQUIDACIÓN 2009	AVANCE 2010	PREVISIÓN 2011
A) ACTIVO NO CORRIENTE	11.940.996	19.035.524	33.883.720
I. INMOVILIZADO INTANGIBLE	73.777	57.543	50.000
1. Desarrollo			
2. Concesiones			
3. Patentes, licencias, marcas y similares			
4. Fondo de comercio			
5. Aplicaciones informáticas	73.777	57.543	50.000
6. Otro inmovilizado intangible			
II. INMOVILIZADO MATERIAL	11.200.846	18.037.410	32.889.720
1. Terrenos y construcciones	5.203.720	5.203.720	31.889.720
2. Instalaciones técnicas y otro inmovilizado material	22.375	30.034	1.000.000
3. Inmovilizado en curso y anticipos	5.974.751	12.803.656	
III. INVERSIONES INMOBILIARIAS			
1. Terrenos			
2. Construcciones			
IV. INVERSIONES EN EMPRESAS DEL GRUPO Y ASOCIADAS A LARGO PLAZO	666.373	936.373	940.000
1. Instrumentos de patrimonio	46.373	46.373	50.000
2. Créditos a empresas	620.000	890.000	890.000
3. Valores representativos de deuda			
4. Derivados			
5. Otros activos financieros			
V. INVERSIONES FINANCIERAS A LARGO PLAZO		4.198	4.000
1. Instrumentos de patrimonio			
2. Créditos a terceros			
3. Valores representativos de deuda			
4. Derivados			
5. Otros activos financieros		4.198	4.000
VI. ACTIVOS POR IMPUESTO DIFERIDO			
B) ACTIVO CORRIENTE	16.188.048	14.481.953	4.766.590
I. ACTIVOS NO CORRIENTES MANTENIDOS PARA LA VENTA			
II. EXISTENCIAS			
1. Comerciales			
2. Materias primas y otros aprovisionamientos			
3. Productos en curso			
4. Productos terminados			
5. Subproductos, residuos y materiales recuperados			
6. Anticipos a proveedores			
III. DEUDORES COMERCIALES Y OTRAS CUENTAS A COBRAR	9.733.930	1.349.845	650.000
1. Clientes por ventas y prestaciones de servicios	1.273.951	515.104	650.000
2. Clientes, empresas del grupo y asociadas			
3. Deudores varios			
4. Personal			
5. Activos por impuesto corriente			
6. Otros créditos con las Administraciones Públicas	8.459.979	834.741	
7. Accionistas (socios) por desembolsos exigidos			

FUNDACIÓN INSTITUTO HIDRÁULICA AMBIENTAL DE CANTABRIA

BALANCE DE SITUACIÓN - ACTIVO (Euros)	LIQUIDACIÓN 2009	AVANCE 2010	PREVISIÓN 2011
IV. INVERSIONES EN EMPRESAS DEL GRUPO Y ASOCIADAS	10.511	10.511	20.000
1. Instrumentos de patrimonio			
2. Créditos a empresas	10.511	10.511	20.000
3. Valores representativos de deuda			
4. Derivados			
5. Otros activos financieros			
V. INVERSIONES FINANCIERAS A CORTO PLAZO	4.064	19.333	
1. Instrumentos de patrimonio			
2. Créditos a empresas	4.064	19.333	
3. Valores representativos de deuda			
4. Derivados			
5. Otros activos financieros			
VI. PERIODIFICACIONES	1.651	369	
VII. EFECTIVO Y OTROS ACTIVOS LÍQUIDOS EQUIVALENTES	6.437.892	13.101.895	4.096.590
1. Tesorería	6.437.892	13.101.895	4.096.590
2. Otros activos líquidos equivalentes			
TOTAL ACTIVO	28.129.044	33.517.477	38.650.310

FUNDACIÓN INSTITUTO HIDRÁULICA AMBIENTAL DE CANTABRIA

BALANCE DE SITUACION – PASIVO (Euros)	LIQUIDACIÓN 2009	AVANCE 2010	PREVISIÓN 2011
A) PATRIMONIO NETO	16.520.656	21.606.108	31.667.023
A1) FONDOS PROPIOS	8.292.570	8.571.991	8.571.991
I. CAPITAL	7.000.000	7.000.000	7.000.000
1. Capital escriturado	7.000.000	7.000.000	7.000.000
2. (Capital no exigido)			
II. PRIMA DE EMISION			
III. RESERVAS			
1. Legal y estatutarias			
2. Otras reservas			
IV. (ACCIONES Y PARTICIPACIONES EN PATRIMONIO PROPIAS)			
V. RESULTADOS DE EJERCICIOS ANTERIORES	622.654	1.292.570	1.571.991
1. Remanente	622.654	1.292.570	1.571.991
2. (Resultados negativos de ejercicios anteriores)			
VI. OTRAS APORTACIONES DE SOCIOS			
VII. RESULTADO DEL EJERCICIO	669.916	279.421	
VIII. (DIVIDENDO A CUENTA)			
IX. OTROS INSTRUMENTOS DE PATRIMONIO			
A2) AJUSTES POR CAMBIOS DE VALOR			
I. INSTRUMENTOS FINANCIEROS DISPONIBLES PARA LA VENTA			
II. OPERACIONES DE COBERTURA			
III. OTROS			
A3) SUBVENCIONES, DONACIONES Y LEGADOS RECIBIDOS	8.228.086	13.034.117	23.095.032
B) PASIVO NO CORRIENTE	5.431.058	5.603.060	4.730.054
I. PROVISIONES A LARGO PLAZO	285.000	285.000	285.000
1. Obligaciones por prestaciones a largo plazo al personal			
2. Actuaciones medioambientales			
3. Provisión por reestructuración			
4. Otras provisiones	285.000	285.000	285.000
II. DEUDAS A LARGO PLAZO	5.001.809	5.318.060	4.445.054
1. Obligaciones y otros valores negociables			
2. Deudas con entidades de crédito			
3. Acreedores por arrendamiento financiero			
4. Derivados			
5. Otros pasivos financieros	5.001.809	5.318.060	4.445.054
III. DEUDAS CON EMPRESAS DEL GRUPO Y ASOCIADAS A LARGO PLAZO	144.249		
IV. PASIVOS POR IMPUESTO DIFERIDO			

FUNDACIÓN INSTITUTO HIDRÁULICA AMBIENTAL DE CANTABRIA

BALANCE DE SITUACION – PASIVO (Euros)	LIQUIDACIÓN 2009	AVANCE 2010	PREVISIÓN 2011
C) PASIVO CORRIENTE	6.177.330	6.308.309	2.253.233
I. PASIVOS VINCULADOS CON ACTIVOS NO CORRIENTES MANTENIDOS PARA LA VENTA			
II. PROVISIONES A CORTO PLAZO			
III. DEUDAS A CORTO PLAZO			
1. Obligaciones y otros valores negociables			
2. Deudas con entidades de crédito			
3. Acreedores por arrendamiento financiero			
4. Derivados			
5. Otros pasivos financieros			
IV. DEUDAS CON EMPRESAS DEL GRUPO Y ASOCIADAS			
V. ACREEDORES COMERCIALES Y OTRAS CUENTAS A PAGAR	5.915.158	6.255.875	2.003.233
1. Proveedores			
2. Proveedores, empresas del grupo y asociadas			
3. Acreedores varios	5.871.189	6.217.766	1.956.233
4. Personal (remuneraciones pendientes de pago)		328	
5. Pasivos por impuesto corriente		15.573	20.000
6. Otras deudas con las Administraciones Públicas	43.969	22.208	27.000
7. Anticipos de clientes			
VI. PERIODIFICACIONES	262.172	52.434	250.000
TOTAL PATRIMONIO NETO Y PASIVO	28.129.044	33.517.477	38.650.310



**SERVICIOS DE EMERGENCIAS
DE CANTABRIA, S.A.
(SEMCA, S.A.)**

SERVICIOS DE EMERGENCIAS DE CANTABRIA, S.A. (SEMCA, S.A.)

PRESUPUESTO DE EXPLOTACIÓN (Euros)	LIQUIDACIÓN 2009	AVANCE 2010	PREVISIÓN 2011
A) OPERACIONES CONTINUADAS			
1. IMPORTE NETO DE LA CIFRA DE NEGOCIOS:	2.235		
a) Ventas			
b) Prestaciones de servicios	2.235		
2. VARIACIÓN DE EXISTENCIAS DE PRODUCTOS TERMINADOS Y EN CURSO DE FABRICACIÓN			
3. TRABAJOS REALIZADOS POR LA EMPRESA PARA SU ACTIVO			
4. APROVISIONAMIENTOS:	-512.766	-450.319	-477.827
a) Consumo de mercaderías			
b) Consumo de materias primas y otras materias consumibles	-34.934	-29.175	-26.104
c) Trabajos realizados por otras empresas	-477.831	-421.144	-451.723
d) Deterioro de mercaderías, materias primas y otros aprovisionamientos			
5. OTROS INGRESOS DE EXPLOTACIÓN:	6.136.566	6.142.181	6.392.181
a) Ingresos accesorios y otros de gestión corriente			
b) Subvenciones de explotación incorporadas al resultado del ejercicio	6.136.566	6.142.181	6.392.181
- De la Administración de la Comunidad Autónoma	6.136.566	6.142.181	6.392.181
- De Organismos Autónomos de la Comunidad Autónoma			
- De otros del Sector Público Autonómico con presupuestos limitativos			
- Del Sector Público Autonómico con presupuestos estimativos			
- De la Unión Europea			
- De otros			
6. GASTOS DE PERSONAL:	-5.024.529	-5.137.967	-5.167.285
a) Sueldos, salarios y asimilados	-3.713.818	-3.805.902	-3.695.918
b) Cargas sociales	-1.310.711	-1.332.065	-1.471.367
c) Provisiones			
7. OTROS GASTOS DE EXPLOTACIÓN:	-653.421	-435.287	-497.072
a) Servicios exteriores	-647.524	-429.390	-497.072
b) Tributos	-5.897	-5.897	
c) Pérdidas, deterioro y variación de provisiones por operaciones comerciales			
d) Otros gastos de gestión corriente			
8. AMORTIZACIÓN DE INMOVILIZADO	-577.895	-541.307	-541.307
9. IMPUTACIÓN DE SUBVENCIONES DE INMOVILIZADO NO FINANCIERO Y OTRAS	348.038	332.000	318.000
10. EXCESO DE PROVISIONES			
11. DETERIORO Y RESULTADO POR ENAJENACIONES DEL INMOVILIZADO:			
a) Deterioros y pérdidas			
b) Resultados por enajenaciones y otras			
12. DIFERENCIA NEGATIVA POR COMBINACIONES DE NEGOCIOS			
13. SUBVENCIONES CONCEDIDAS Y TRANSFERENCIAS REALIZADAS POR LA ENTIDAD:			
a) Al Sector Público Autonómico con presupuestos estimativos			
b) A otros			
14. DETERIORO DEL FONDO DE COMERCIO DE CONSOLIDACIÓN			
15. OTROS RESULTADOS			
A1) RESULTADO DE EXPLOTACIÓN (1+/-2+3-4+5-6-7-8+9+10+/-11-12-13-14+/-15)	-281.772	-90.699	26.690

SERVICIOS DE EMERGENCIAS DE CANTABRIA, S.A. (SEMCA, S.A.)

PRESUPUESTO DE EXPLOTACIÓN (Euros)	LIQUIDACIÓN 2009	AVANCE 2010	PREVISIÓN 2011
16. INGRESOS FINANCIEROS:	5.213		
a) De participaciones en instrumentos de patrimonio			
a1) En empresas del grupo y asociadas			
a2) En terceros			
b) De valores negociables y otros instrumentos financieros	5.213		
b1) De empresas del grupo y asociadas			
b2) De terceros	5.213		
17. GASTOS FINANCIEROS:		-13.708	
a) Por deudas con empresas del grupo y asociadas			
b) Por deudas con terceros		-13.708	
c) Por actualización de provisiones			
18. VARIACIÓN DE VALOR RAZONABLE EN INSTRUMENTOS FINANCIEROS:			
a) Cartera de negociación y otros			
b) Imputación al resultado del ejercicio por activos financieros disponibles para la venta			
19. DIFERENCIAS DE CAMBIO			
20. DETERIORO Y RESULTADO POR ENAJENACIONES DE INSTRUMENTOS FINANCIEROS:			
a) Deterioros y pérdidas			
b) Resultados por enajenaciones y otras			
21. IMPUTACIÓN DE SUBVENCIONES, DONACIONES Y LEGADOS DE CARÁCTER FINANCIERO			
A2) RESULTADO FINANCIERO (16-17+/-18+/-19+/-20+21)	5.213	-13.708	
22. RESULTADOS DE ASOCIADAS POR EL MÉTODO DE LA PARTICIPACIÓN			
A3) RESULTADO ANTES DE IMPUESTOS (A1+A2+/-22)	-276.559	-104.407	26.690
23. IMPUESTO SOBRE BENEFICIOS			
A4) RESULTADO DEL EJERCICIO PROCEDENTE DE OPERACIONES CONTINUADAS (A3-23)	-276.559	-104.407	26.690
B) OPERACIONES INTERRUMPIDAS			
24. RESULTADO DEL EJERCICIO PROCEDENTE DE OPERACIONES INTERRUMPIDAS NETO DE IMPUESTOS			
A5) RESULTADO DEL EJERCICIO (A4+/-24)	-276.559	-104.407	26.690

SERVICIOS DE EMERGENCIAS DE CANTABRIA, S.A. (SEMCA, S.A.)

PRESUPUESTO DE CAPITAL (Euros)	LIQUIDACIÓN 2009	AVANCE 2010	PREVISIÓN 2011
A) FLUJOS DE EFECTIVO DE LAS ACTIVIDADES DE EXPLOTACIÓN			
1. RESULTADO DEL EJERCICIO ANTES DE IMPUESTOS	-276.559	-104.407	26.690
2. AJUSTES DEL RESULTADO	224.644	223.015	223.307
a) Amortización del inmovilizado	577.895	541.307	541.307
b) Correcciones valorativas por deterioro			
c) Variación de provisiones			
d) Imputación de subvenciones	-348.038	-332.000	-318.000
e) Resultados por bajas y enajenaciones de inmovilizado			
f) Resultados por bajas y enajenaciones de instrumentos financieros			
g) Ingresos financieros	-5.213		
h) Gastos financieros		13.708	
i) Diferencias de cambio			
j) Variación del valor razonable en instrumentos financieros			
k) Otros ingresos y gastos			
l) Resultado de asociadas por el método de la participación			
m) Deterioro del Fondo de Comercio de consolidación			
3. CAMBIOS EN EL CAPITAL CORRIENTE	-4.804	-236.106	-212.775
a) Existencias	-9.691	-3.059	-651
b) Deudores y otras cuentas a cobrar	542.410	2.465	
c) Otros activos corrientes			
d) Acreedores y otras cuentas a pagar	-37.389	-182.927	-69.287
e) Otros pasivos corrientes	-425.000		
f) Otros activos y pasivos no corrientes	-75.134	-52.585	-142.837
4. OTROS FLUJOS DE EFECTIVO DE LAS ACTIVIDADES DE EXPLOTACIÓN	5.212	-13.708	
a) Pagos de intereses		-13.708	
b) Cobros de dividendos			
c) Cobros de intereses	5.212		
d) Pagos (cobros) por impuesto sobre beneficios			
e) Otros pagos (cobros)			
5. FLUJOS DE EFECTIVO DE LAS ACTIVIDADES DE EXPLOTACIÓN (+/-1+/-2+/-3+/-4)	-51.507	-131.206	37.222
B) FLUJOS DE EFECTIVO DE LAS ACTIVIDADES DE INVERSIÓN			
6. PAGOS POR INVERSIONES	-611.434	-50.000	-50.000
a) Empresas del grupo y asociadas			
b) Inmovilizado intangible	-24.650		
c) Inmovilizado material	-586.784	-50.000	-50.000
d) Inversiones inmobiliarias			
e) Otros activos financieros			
f) Activos no corrientes mantenidos para la venta			
g) Otros activos			
h) Unidad de negocio			
7. COBROS POR DESINVERSIONES			
a) Empresas del grupo y asociadas			
b) Inmovilizado intangible			
c) Inmovilizado material			
d) Inversiones inmobiliarias			
e) Otros activos financieros			
f) Activos no corrientes mantenidos para la venta			
g) Otros activos			
h) Unidad de negocio			
8. FLUJOS DE EFECTIVO DE LAS ACTIVIDADES DE INVERSIÓN (7-6)	-611.434	-50.000	-50.000

SERVICIOS DE EMERGENCIAS DE CANTABRIA, S.A. (SEMCA, S.A.)

PRESUPUESTO DE CAPITAL (Euros)	LIQUIDACIÓN 2009	AVANCE 2010	PREVISIÓN 2011
C) FLUJOS DE EFECTIVO DE LAS ACTIVIDADES DE FINANCIACIÓN			
9. COBROS Y PAGOS POR INSTRUMENTOS DE PATRIMONIO	47.500	50.000	50.000
a) Emisión de instrumentos de patrimonio			
b) Amortización de instrumentos de patrimonio			
c) Adquisición de instrumentos de patrimonio propio			
d) Enajenación de instrumentos de patrimonio propio			
e) Subvenciones, donaciones y legados recibidos	47.500	50.000	50.000
- De la Administración de la Comunidad Autónoma	47.500	50.000	50.000
- De Organismos Autónomos de la Comunidad Autónoma			
- De otros del Sector Público Autonómico con presupuestos limitativos			
- Del Sector Público Autonómico con presupuestos estimativos			
- De la Unión Europea			
- De otros			
10. COBROS Y PAGOS POR INSTRUMENTOS DE PASIVO FINANCIERO			
a) Emisión			
1. Obligaciones y valores similares			
2. Deudas con entidades de crédito			
3. Deudas con empresas del grupo y asociadas			
4. Préstamos procedentes del Sector Público			
5. Otras			
b) Devolución y amortización de			
1. Obligaciones y valores similares			
2. Deudas con entidades de crédito			
3. Deudas con empresas del grupo y asociadas			
4. Otras			
11. PAGOS POR DIVIDENDOS Y REMUNERACIONES DE OTROS INSTRUMENTOS DE PATRIMONIO			
a) Dividendos			
b) Remuneración de otros instrumentos de patrimonio			
12. FLUJOS DE EFECTIVO DE LAS ACTIVIDADES DE FINANCIACIÓN (+/-9+/-10-11)	47.500	50.000	50.000
D) EFECTO DE LAS VARIACIONES DE LOS TIPOS DE CAMBIO			
E) AUMENTO / DISMINUCION NETA DEL EFECTIVO O EQUIVALENTES (+/-5+/-8+/-12+/-D)	-615.441	-131.206	37.222
Efectivo o equivalentes al comienzo del ejercicio	1.003.040	387.599	256.391
Efectivo o equivalentes al final del ejercicio	387.599	256.391	293.614

SERVICIOS DE EMERGENCIAS DE CANTABRIA, S.A. (SEMCA, S.A.)

BALANCE DE SITUACIÓN - ACTIVO (Euros)	LIQUIDACIÓN 2009	AVANCE 2010	PREVISIÓN 2011
A) ACTIVO NO CORRIENTE	2.722.960	2.231.654	1.740.347
I. INMOVILIZADO INTANGIBLE	22.166	19.721	17.276
1. Desarrollo			
2. Concesiones			
3. Patentes, licencias, marcas y similares			
4. Fondo de comercio			
5. Aplicaciones informáticas	22.166	19.721	17.276
6. Otro inmovilizado intangible			
II. INMOVILIZADO MATERIAL	2.700.795	2.211.933	1.723.071
1. Terrenos y construcciones			
2. Instalaciones técnicas y otro inmovilizado material	2.700.795	2.211.933	1.723.071
3. Inmovilizado en curso y anticipos			
III. INVERSIONES INMOBILIARIAS			
1. Terrenos			
2. Construcciones			
IV. INVERSIONES EN EMPRESAS DEL GRUPO Y ASOCIADAS A LARGO PLAZO			
1. Instrumentos de patrimonio			
2. Créditos a empresas			
3. Valores representativos de deuda			
4. Derivados			
5. Otros activos financieros			
V. INVERSIONES FINANCIERAS A LARGO PLAZO			
1. Instrumentos de patrimonio			
2. Créditos a terceros			
3. Valores representativos de deuda			
4. Derivados			
5. Otros activos financieros			
VI. ACTIVOS POR IMPUESTO DIFERIDO			
B) ACTIVO CORRIENTE	429.570	298.956	336.830
I. ACTIVOS NO CORRIENTES MANTENIDOS PARA LA VENTA			
II. EXISTENCIAS	39.506	42.565	43.216
1. Comerciales			
2. Materias primas y otros aprovisionamientos	39.506	42.565	43.216
3. Productos en curso			
4. Productos terminados			
5. Subproductos, residuos y materiales recuperados			
6. Anticipos a proveedores			
III. DEUDORES COMERCIALES Y OTRAS CUENTAS A COBRAR	2.465		
1. Clientes por ventas y prestaciones de servicios			
2. Clientes, empresas del grupo y asociadas			
3. Deudores varios			
4. Personal			
5. Activos por impuesto corriente			
6. Otros créditos con las Administraciones Públicas	2.465		
7. Accionistas (socios) por desembolsos exigidos			

SERVICIOS DE EMERGENCIAS DE CANTABRIA, S.A. (SEMCA, S.A.)

BALANCE DE SITUACIÓN - ACTIVO (Euros)	LIQUIDACIÓN 2009	AVANCE 2010	PREVISIÓN 2011
IV. INVERSIONES EN EMPRESAS DEL GRUPO Y ASOCIADAS			
1. Instrumentos de patrimonio			
2. Créditos a empresas			
3. Valores representativos de deuda			
4. Derivados			
5. Otros activos financieros			
V. INVERSIONES FINANCIERAS A CORTO PLAZO			
1. Instrumentos de patrimonio			
2. Créditos a empresas			
3. Valores representativos de deuda			
4. Derivados			
5. Otros activos financieros			
VI. PERIODIFICACIONES			
VII. EFECTIVO Y OTROS ACTIVOS LÍQUIDOS EQUIVALENTES	387.599	256.391	293.614
1. Tesorería	387.599	256.391	293.614
2. Otros activos líquidos equivalentes			
TOTAL ACTIVO	3.152.530	2.530.610	2.077.177

SERVICIOS DE EMERGENCIAS DE CANTABRIA, S.A. (SEMCA, S.A.)

BALANCE DE SITUACION – PASIVO (Euros)	LIQUIDACIÓN 2009	AVANCE 2010	PREVISIÓN 2011
A) PATRIMONIO NETO	1.899.732	1.513.324	1.272.015
A1) FONDOS PROPIOS	558.220	453.812	480.503
I. CAPITAL	751.250	751.250	751.250
1. Capital escriturado	751.250	751.250	751.250
2. (Capital no exigido)			
II. PRIMA DE EMISION			
III. RESERVAS	83.529	83.529	83.529
1. Legal y estatutarias	8.352	8.352	8.352
2. Otras reservas	75.177	75.177	75.177
IV. (ACCIONES Y PARTICIPACIONES EN PATRIMONIO PROPIAS)			
V. RESULTADOS DE EJERCICIOS ANTERIORES		-276.559	-380.966
1. Remanente			
2. (Resultados negativos de ejercicios anteriores)		-276.559	-380.966
VI. OTRAS APORTACIONES DE SOCIOS			
VII. RESULTADO DEL EJERCICIO	-276.559	-104.407	26.690
VIII. (DIVIDENDO A CUENTA)			
IX. OTROS INSTRUMENTOS DE PATRIMONIO			
A2) AJUSTES POR CAMBIOS DE VALOR			
I. INSTRUMENTOS FINANCIEROS DISPONIBLES PARA LA VENTA			
II. OPERACIONES DE COBERTURA			
III. OTROS			
A3) SUBVENCIONES, DONACIONES Y LEGADOS RECIBIDOS	1.341.512	1.059.512	791.512
B) PASIVO NO CORRIENTE	335.697	283.112	140.275
I. PROVISIONES A LARGO PLAZO			
1. Obligaciones por prestaciones a largo plazo al personal			
2. Actuaciones medioambientales			
3. Provisión por reestructuración			
4. Otras provisiones			
II. DEUDAS A LARGO PLAZO			
1. Obligaciones y otros valores negociables			
2. Deudas con entidades de crédito			
3. Acreedores por arrendamiento financiero			
4. Derivados			
5. Otros pasivos financieros			
III. DEUDAS CON EMPRESAS DEL GRUPO Y ASOCIADAS A LARGO PLAZO			
IV. PASIVOS POR IMPUESTO DIFERIDO	335.697	283.112	140.275

SERVICIOS DE EMERGENCIAS DE CANTABRIA, S.A. (SEMCA, S.A.)

BALANCE DE SITUACION – PASIVO (Euros)	LIQUIDACIÓN 2009	AVANCE 2010	PREVISIÓN 2011
C) PASIVO CORRIENTE	917.101	734.174	664.887
I. PASIVOS VINCULADOS CON ACTIVOS NO CORRIENTES MANTENIDOS PARA LA VENTA			
II. PROVISIONES A CORTO PLAZO			
III. DEUDAS A CORTO PLAZO			
1. Obligaciones y otros valores negociables			
2. Deudas con entidades de crédito			
3. Acreedores por arrendamiento financiero			
4. Derivados			
5. Otros pasivos financieros			
IV. DEUDAS CON EMPRESAS DEL GRUPO Y ASOCIADAS			
V. ACREEDORES COMERCIALES Y OTRAS CUENTAS A PAGAR	917.101	734.174	664.887
1. Proveedores	595.412	420.548	368.028
2. Proveedores, empresas del grupo y asociadas			
3. Acreedores varios	19.260	19.260	
4. Personal (remuneraciones pendientes de pago)	4.820		
5. Pasivos por impuesto corriente			
6. Otras deudas con las Administraciones Públicas	297.609	294.366	296.859
7. Anticipos de clientes			
VI. PERIODIFICACIONES			
TOTAL PATRIMONIO NETO Y PASIVO	3.152.530	2.530.610	2.077.177



**SOCIEDAD GESTORA DE
ACTIVOS INMOBILIARIOS DE
CANTABRIA, S.L.R.
(GESAICAN, S.L.R.)**

**SOCIEDAD GESTORA DE ACTIVOS INMOBILIARIOS DE CANTABRIA, S.L.R.
(GESAICAN, S.L.R.)**

PRESUPUESTO DE EXPLOTACIÓN (Euros)	LIQUIDACIÓN 2009	AVANCE 2010	PREVISIÓN 2011
A) OPERACIONES CONTINUADAS			
1. IMPORTE NETO DE LA CIFRA DE NEGOCIOS:	367.000	814.190	946.561
a) Ventas			
b) Prestaciones de servicios	367.000	814.190	946.561
2. VARIACIÓN DE EXISTENCIAS DE PRODUCTOS TERMINADOS Y EN CURSO DE FABRICACIÓN			
3. TRABAJOS REALIZADOS POR LA EMPRESA PARA SU ACTIVO	340.000	101.060	162.857
4. APROVISIONAMIENTOS:			
a) Consumo de mercaderías			
b) Consumo de materias primas y otras materias consumibles			
c) Trabajos realizados por otras empresas			
d) Deterioro de mercaderías, materias primas y otros aprovisionamientos			
5. OTROS INGRESOS DE EXPLOTACIÓN:			
a) Ingresos accesorios y otros de gestión corriente			
b) Subvenciones de explotación incorporadas al resultado del ejercicio			
- De la Administración de la Comunidad Autónoma			
- De Organismos Autónomos de la Comunidad Autónoma			
- De otros del Sector Público Autonómico con presupuestos limitativos			
- Del Sector Público Autonómico con presupuestos estimativos			
- De la Unión Europea			
- De otros			
6. GASTOS DE PERSONAL:	-176.000	-170.724	-170.665
a) Sueldos, salarios y asimilados	-142.000	-136.379	-136.383
b) Cargas sociales	-34.000	-34.345	-34.282
c) Provisiones			
7. OTROS GASTOS DE EXPLOTACIÓN:	-167.000	-284.724	-373.627
a) Servicios exteriores	-166.000	-284.724	-373.627
b) Tributos	-1.000		
c) Pérdidas, deterioro y variación de provisiones por operaciones comerciales			
d) Otros gastos de gestión corriente			
8. AMORTIZACIÓN DE INMOVILIZADO	-60.000	-166.000	-166.000
9. IMPUTACIÓN DE SUBVENCIONES DE INMOVILIZADO NO FINANCIERO Y OTRAS			
10. EXCESO DE PROVISIONES			
11. DETERIORO Y RESULTADO POR ENAJENACIONES DEL INMOVILIZADO:		494.000	
a) Deterioros y pérdidas			
b) Resultados por enajenaciones y otras		494.000	
12. DIFERENCIA NEGATIVA POR COMBINACIONES DE NEGOCIOS			
13. SUBVENCIONES CONCEDIDAS Y TRANSFERENCIAS REALIZADAS POR LA ENTIDAD:			
a) Al Sector Público Autonómico con presupuestos estimativos			
b) A otros			
14. DETERIORO DEL FONDO DE COMERCIO DE CONSOLIDACIÓN			
15. OTROS RESULTADOS			
A1) RESULTADO DE EXPLOTACIÓN (1+/-2+3-4+5-6-7-8+9+10+/-11-12-13-14+/-15)	304.000	787.802	399.126

**SOCIEDAD GESTORA DE ACTIVOS INMOBILIARIOS DE CANTABRIA, S.L.R.
(GESAICAN, S.L.R.)**

PRESUPUESTO DE EXPLOTACIÓN (Euros)	LIQUIDACIÓN 2009	AVANCE 2010	PREVISIÓN 2011
16. INGRESOS FINANCIEROS:	2.000		
a) De participaciones en instrumentos de patrimonio			
a1) En empresas del grupo y asociadas			
a2) En terceros			
b) De valores negociables y otros instrumentos financieros	2.000		
b1) De empresas del grupo y asociadas			
b2) De terceros	2.000		
17. GASTOS FINANCIEROS:	-195.000	-379.697	-431.694
a) Por deudas con empresas del grupo y asociadas			
b) Por deudas con terceros	-195.000	-379.697	-431.694
c) Por actualización de provisiones			
18. VARIACIÓN DE VALOR RAZONABLE EN INSTRUMENTOS FINANCIEROS:			
a) Cartera de negociación y otros			
b) Imputación al resultado del ejercicio por activos financieros disponibles para la venta			
19. DIFERENCIAS DE CAMBIO			
20. DETERIORO Y RESULTADO POR ENAJENACIONES DE INSTRUMENTOS FINANCIEROS:			
a) Deterioros y pérdidas			
b) Resultados por enajenaciones y otras			
21. IMPUTACIÓN DE SUBVENCIONES, DONACIONES Y LEGADOS DE CARÁCTER FINANCIERO			
A2) RESULTADO FINANCIERO (16-17+/-18+/-19+/-20+21)	-193.000	-379.697	-431.694
22. RESULTADOS DE ASOCIADAS POR EL MÉTODO DE LA PARTICIPACIÓN			
A3) RESULTADO ANTES DE IMPUESTOS (A1+A2+/-22)	111.000	408.105	-32.568
23. IMPUESTO SOBRE BENEFICIOS	-31.000	-122.432	9.770
A4) RESULTADO DEL EJERCICIO PROCEDENTE DE OPERACIONES CONTINUADAS (A3-23)	80.000	285.673	-22.798
B) OPERACIONES INTERRUMPIDAS			
24. RESULTADO DEL EJERCICIO PROCEDENTE DE OPERACIONES INTERRUMPIDAS NETO DE IMPUESTOS			
A5) RESULTADO DEL EJERCICIO (A4+/-24)	80.000	285.673	-22.798

SOCIEDAD GESTORA DE ACTIVOS INMOBILIARIOS DE CANTABRIA, S.L.R.
(GESAICAN, S.L.R.)

PRESUPUESTO DE CAPITAL (Euros)	LIQUIDACIÓN 2009	AVANCE 2010	PREVISIÓN 2011
A) FLUJOS DE EFECTIVO DE LAS ACTIVIDADES DE EXPLOTACIÓN			
1. RESULTADO DEL EJERCICIO ANTES DE IMPUESTOS	111.000	408.105	-32.568
2. AJUSTES DEL RESULTADO	253.000	51.697	597.694
a) Amortización del inmovilizado	60.000	166.000	166.000
b) Correcciones valorativas por deterioro			
c) Variación de provisiones			
d) Imputación de subvenciones			
e) Resultados por bajas y enajenaciones de inmovilizado		-494.000	
f) Resultados por bajas y enajenaciones de instrumentos financieros			
g) Ingresos financieros	-2.000		
h) Gastos financieros	195.000	379.697	431.694
i) Diferencias de cambio			
j) Variación del valor razonable en instrumentos financieros			
k) Otros ingresos y gastos			
l) Resultado de asociadas por el método de la participación			
m) Deterioro del Fondo de Comercio de consolidación			
3. CAMBIOS EN EL CAPITAL CORRIENTE	2.988.298	-6.635.920	2.331.832
a) Existencias			
b) Deudores y otras cuentas a cobrar	-339.104	529.000	-2.300
c) Otros activos corrientes	-7.000	7.000	
d) Acreedores y otras cuentas a pagar	-6.633.598	220.479	-488.709
e) Otros pasivos corrientes	9.968.000	-7.392.399	2.832.611
f) Otros activos y pasivos no corrientes			-9.770
4. OTROS FLUJOS DE EFECTIVO DE LAS ACTIVIDADES DE EXPLOTACIÓN	-74.095	-502.129	-421.924
a) Pagos de intereses	-195.000	-379.697	-431.694
b) Cobros de dividendos			
c) Cobros de intereses	2.000		
d) Pagos (cobros) por impuesto sobre beneficios	-31.000	-122.432	9.770
e) Otros pagos (cobros)	149.905		
5. FLUJOS DE EFECTIVO DE LAS ACTIVIDADES DE EXPLOTACIÓN (+/-1+/-2+/-3+/-4)	3.278.203	-6.678.247	2.475.034
B) FLUJOS DE EFECTIVO DE LAS ACTIVIDADES DE INVERSIÓN			
6. PAGOS POR INVERSIONES	-3.103.777	-658.206	-2.103.810
a) Empresas del grupo y asociadas			
b) Inmovilizado intangible			
c) Inmovilizado material		-101.060	-2.103.810
d) Inversiones inmobiliarias	-3.103.777	-557.146	
e) Otros activos financieros			
f) Activos no corrientes mantenidos para la venta			
g) Otros activos			
h) Unidad de negocio			
7. COBROS POR DESINVERSIONES	684	1.250.000	
a) Empresas del grupo y asociadas			
b) Inmovilizado intangible			
c) Inmovilizado material		1.250.000	
d) Inversiones inmobiliarias			
e) Otros activos financieros	684		
f) Activos no corrientes mantenidos para la venta			
g) Otros activos			
h) Unidad de negocio			
8. FLUJOS DE EFECTIVO DE LAS ACTIVIDADES DE INVERSIÓN (7-6)	-3.103.093	591.794	-2.103.810

**SOCIEDAD GESTORA DE ACTIVOS INMOBILIARIOS DE CANTABRIA, S.L.R.
(GESAICAN, S.L.R.)**

PRESUPUESTO DE CAPITAL (Euros)	LIQUIDACIÓN 2009	AVANCE 2010	PREVISIÓN 2011
C) FLUJOS DE EFECTIVO DE LAS ACTIVIDADES DE FINANCIACIÓN			
9. COBROS Y PAGOS POR INSTRUMENTOS DE PATRIMONIO		550.000	
a) Emisión de instrumentos de patrimonio			
b) Amortización de instrumentos de patrimonio			
c) Adquisición de instrumentos de patrimonio propio			
d) Enajenación de instrumentos de patrimonio propio			
e) Subvenciones, donaciones y legados recibidos		550.000	
- De la Administración de la Comunidad Autónoma		550.000	
- De Organismos Autónomos de la Comunidad Autónoma			
- De otros del Sector Público Autonómico con presupuestos limitativos			
- Del Sector Público Autonómico con presupuestos estimativos			
- De la Unión Europea			
- De otros			
10. COBROS Y PAGOS POR INSTRUMENTOS DE PASIVO FINANCIERO		5.412.106	-247.082
a) Emisión		5.412.106	
1. Obligaciones y valores similares			
2. Deudas con entidades de crédito			
3. Deudas con empresas del grupo y asociadas		5.412.106	
4. Préstamos procedentes del Sector Público			
5. Otras			
b) Devolución y amortización de			-247.082
1. Obligaciones y valores similares			
2. Deudas con entidades de crédito			
3. Deudas con empresas del grupo y asociadas			-247.082
4. Otras			
11. PAGOS POR DIVIDENDOS Y REMUNERACIONES DE OTROS INSTRUMENTOS DE PATRIMONIO			
a) Dividendos			
b) Remuneración de otros instrumentos de patrimonio			
12. FLUJOS DE EFECTIVO DE LAS ACTIVIDADES DE FINANCIACIÓN (+/-9+/-10-11)		5.962.106	-247.082
D) EFECTO DE LAS VARIACIONES DE LOS TIPOS DE CAMBIO			
E) AUMENTO / DISMINUCION NETA DEL EFECTIVO O EQUIVALENTES (+/-5+/-8+/-12+/-D)	175.110	-124.347	124.142
Efectivo o equivalentes al comienzo del ejercicio	71.890	247.000	122.653
Efectivo o equivalentes al final del ejercicio	247.000	122.653	246.795

SOCIEDAD GESTORA DE ACTIVOS INMOBILIARIOS DE CANTABRIA, S.L.R.
(GESAICAN, S.L.R.)

BALANCE DE SITUACIÓN - ACTIVO (Euros)	LIQUIDACIÓN 2009	AVANCE 2010	PREVISIÓN 2011
A) ACTIVO NO CORRIENTE	12.427.000	11.613.206	13.560.786
I. INMOVILIZADO INTANGIBLE	1.697.000	1.697.000	1.697.000
1. Desarrollo			
2. Concesiones			
3. Patentes, licencias, marcas y similares			
4. Fondo de comercio			
5. Aplicaciones informáticas			
6. Otro inmovilizado intangible	1.697.000	1.697.000	1.697.000
II. INMOVILIZADO MATERIAL	4.768.000	3.557.060	5.624.870
1. Terrenos y construcciones			
2. Instalaciones técnicas y otro inmovilizado material	45.000	39.000	33.000
3. Inmovilizado en curso y anticipos	4.723.000	3.518.060	5.591.870
III. INVERSIONES INMOBILIARIAS	5.961.000	6.358.146	6.228.146
1. Terrenos			
2. Construcciones	5.961.000	6.358.146	6.228.146
IV. INVERSIONES EN EMPRESAS DEL GRUPO Y ASOCIADAS A LARGO PLAZO			
1. Instrumentos de patrimonio			
2. Créditos a empresas			
3. Valores representativos de deuda			
4. Derivados			
5. Otros activos financieros			
V. INVERSIONES FINANCIERAS A LARGO PLAZO	1.000	1.000	1.000
1. Instrumentos de patrimonio			
2. Créditos a terceros			
3. Valores representativos de deuda			
4. Derivados			
5. Otros activos financieros	1.000	1.000	1.000
VI. ACTIVOS POR IMPUESTO DIFERIDO			9.770
B) ACTIVO CORRIENTE	958.000	297.653	424.095
I. ACTIVOS NO CORRIENTES MANTENIDOS PARA LA VENTA			
II. EXISTENCIAS			
1. Comerciales			
2. Materias primas y otros aprovisionamientos			
3. Productos en curso			
4. Productos terminados			
5. Subproductos, residuos y materiales recuperados			
6. Anticipos a proveedores			
III. DEUDORES COMERCIALES Y OTRAS CUENTAS A COBRAR	704.000	175.000	177.300
1. Clientes por ventas y prestaciones de servicios	170.000	175.000	177.300
2. Clientes, empresas del grupo y asociadas			
3. Deudores varios			
4. Personal			
5. Activos por impuesto corriente			
6. Otros créditos con las Administraciones Públicas	534.000		
7. Accionistas (socios) por desembolsos exigidos			

**SOCIEDAD GESTORA DE ACTIVOS INMOBILIARIOS DE CANTABRIA, S.L.R.
(GESAICAN, S.L.R.)**

BALANCE DE SITUACIÓN - ACTIVO (Euros)	LIQUIDACIÓN 2009	AVANCE 2010	PREVISIÓN 2011
IV. INVERSIONES EN EMPRESAS DEL GRUPO Y ASOCIADAS			
1. Instrumentos de patrimonio			
2. Créditos a empresas			
3. Valores representativos de deuda			
4. Derivados			
5. Otros activos financieros			
V. INVERSIONES FINANCIERAS A CORTO PLAZO			
1. Instrumentos de patrimonio			
2. Créditos a empresas			
3. Valores representativos de deuda			
4. Derivados			
5. Otros activos financieros			
VI. PERIODIFICACIONES	7.000		
VII. EFECTIVO Y OTROS ACTIVOS LÍQUIDOS EQUIVALENTES	247.000	122.653	246.795
1. Tesorería	247.000	122.653	246.795
2. Otros activos líquidos equivalentes			
TOTAL ACTIVO	13.385.000	11.910.859	13.984.881

**SOCIEDAD GESTORA DE ACTIVOS INMOBILIARIOS DE CANTABRIA, S.L.R.
(GESAICAN, S.L.R.)**

BALANCE DE SITUACION – PASIVO (Euros)	LIQUIDACIÓN 2009	AVANCE 2010	PREVISIÓN 2011
A) PATRIMONIO NETO	2.469.000	2.754.674	2.731.876
A1) FONDOS PROPIOS	772.000	1.057.674	1.034.876
I. CAPITAL	500.000	500.000	500.000
1. Capital escriturado	500.000	500.000	500.000
2. (Capital no exigido)			
II. PRIMA DE EMISION	200.000	200.000	200.000
III. RESERVAS			
1. Legal y estatutarias			
2. Otras reservas			
IV. (ACCIONES Y PARTICIPACIONES EN PATRIMONIO PROPIAS)			
V. RESULTADOS DE EJERCICIOS ANTERIORES	-8.000	72.000	357.674
1. Remanente		72.000	357.674
2. (Resultados negativos de ejercicios anteriores)	-8.000		
VI. OTRAS APORTACIONES DE SOCIOS			
VII. RESULTADO DEL EJERCICIO	80.000	285.674	-22.798
VIII. (DIVIDENDO A CUENTA)			
IX. OTROS INSTRUMENTOS DE PATRIMONIO			
A2) AJUSTES POR CAMBIOS DE VALOR			
I. INSTRUMENTOS FINANCIEROS DISPONIBLES PARA LA VENTA			
II. OPERACIONES DE COBERTURA			
III. OTROS			
A3) SUBVENCIONES, DONACIONES Y LEGADOS RECIBIDOS	1.697.000	1.697.000	1.697.000
B) PASIVO NO CORRIENTE		5.412.106	5.165.024
I. PROVISIONES A LARGO PLAZO			
1. Obligaciones por prestaciones a largo plazo al personal			
2. Actuaciones medioambientales			
3. Provisión por reestructuración			
4. Otras provisiones			
II. DEUDAS A LARGO PLAZO			
1. Obligaciones y otros valores negociables			
2. Deudas con entidades de crédito			
3. Acreedores por arrendamiento financiero			
4. Derivados			
5. Otros pasivos financieros			
III. DEUDAS CON EMPRESAS DEL GRUPO Y ASOCIADAS A LARGO PLAZO		5.412.106	5.165.024
IV. PASIVOS POR IMPUESTO DIFERIDO			

**SOCIEDAD GESTORA DE ACTIVOS INMOBILIARIOS DE CANTABRIA, S.L.R.
(GESAICAN, S.L.R.)**

BALANCE DE SITUACION – PASIVO (Euros)	LIQUIDACIÓN 2009	AVANCE 2010	PREVISIÓN 2011
C) PASIVO CORRIENTE	10.916.000	3.744.080	6.087.982
I. PASIVOS VINCULADOS CON ACTIVOS NO CORRIENTES MANTENIDOS PARA LA VENTA			
II. PROVISIONES A CORTO PLAZO			
III. DEUDAS A CORTO PLAZO	9.968.000	2.575.601	5.408.212
1. Obligaciones y otros valores negociables			
2. Deudas con entidades de crédito	9.968.000	2.575.601	5.408.212
3. Acreedores por arrendamiento financiero			
4. Derivados			
5. Otros pasivos financieros			
IV. DEUDAS CON EMPRESAS DEL GRUPO Y ASOCIADAS			
V. ACREEDORES COMERCIALES Y OTRAS CUENTAS A PAGAR	948.000	1.168.479	679.770
1. Proveedores			
2. Proveedores, empresas del grupo y asociadas			
3. Acreedores varios	360.000	185.938	544.914
4. Personal (remuneraciones pendientes de pago)		14.253	
5. Pasivos por impuesto corriente			
6. Otras deudas con las Administraciones Públicas	588.000	968.288	134.856
7. Anticipos de clientes			
VI. PERIODIFICACIONES			
TOTAL PATRIMONIO NETO Y PASIVO	13.385.000	11.910.860	13.984.882



EMPREDINSER, S.L.U

EMPREDINSER, S.L.U.

PRESUPUESTO DE EXPLOTACIÓN (Euros)	LIQUIDACIÓN 2009	AVANCE 2010	PREVISIÓN 2011
A) OPERACIONES CONTINUADAS			
1. IMPORTE NETO DE LA CIFRA DE NEGOCIOS:	7.852.771	11.196.324	13.200.000
a) Ventas	1.640.124	1.868.860	1.900.000
b) Prestaciones de servicios	6.212.647	9.327.463	11.300.000
2. VARIACIÓN DE EXISTENCIAS DE PRODUCTOS TERMINADOS Y EN CURSO DE FABRICACIÓN			
3. TRABAJOS REALIZADOS POR LA EMPRESA PARA SU ACTIVO			
4. APROVISIONAMIENTOS:	-953.513	-1.001.513	-1.025.000
a) Consumo de mercaderías			
b) Consumo de materias primas y otras materias consumibles	-940.711	-980.000	-1.000.000
c) Trabajos realizados por otras empresas	-12.802	-21.513	-25.000
d) Deterioro de mercaderías, materias primas y otros aprovisionamientos			
5. OTROS INGRESOS DE EXPLOTACIÓN:	4.607		
a) Ingresos accesorios y otros de gestión corriente	4.607		
b) Subvenciones de explotación incorporadas al resultado del ejercicio			
- De la Administración de la Comunidad Autónoma			
- De Organismos Autónomos de la Comunidad Autónoma			
- De otros del Sector Público Autonómico con presupuestos limitativos			
- Del Sector Público Autonómico con presupuestos estimativos			
- De la Unión Europea			
- De otros			
6. GASTOS DE PERSONAL:	-6.687.238	-9.903.796	-10.000.000
a) Sueldos, salarios y asimilados	-5.146.028	-7.668.180	-7.500.000
b) Cargas sociales	-1.541.210	-2.235.617	-2.500.000
c) Provisiones			
7. OTROS GASTOS DE EXPLOTACIÓN:	-79.295	-93.151	-101.000
a) Servicios exteriores	-78.707	-92.315	-100.000
b) Tributos	-588	-835	-1.000
c) Pérdidas, deterioro y variación de provisiones por operaciones comerciales			
d) Otros gastos de gestión corriente			
8. AMORTIZACIÓN DE INMOVILIZADO	-23.335	-29.193	-41.500
9. IMPUTACIÓN DE SUBVENCIONES DE INMOVILIZADO NO FINANCIERO Y OTRAS			
10. EXCESO DE PROVISIONES			
11. DETERIORO Y RESULTADO POR ENAJENACIONES DEL INMOVILIZADO:	-776		
a) Deterioros y pérdidas			
b) Resultados por enajenaciones y otras	-776		
12. DIFERENCIA NEGATIVA POR COMBINACIONES DE NEGOCIOS			
13. SUBVENCIONES CONCEDIDAS Y TRANSFERENCIAS REALIZADAS POR LA ENTIDAD:			
a) Al Sector Público Autonómico con presupuestos estimativos			
b) A otros			
14. DETERIORO DEL FONDO DE COMERCIO DE CONSOLIDACIÓN			
15. OTROS RESULTADOS	-631		
A1) RESULTADO DE EXPLOTACIÓN (1+/-2+3-4+5-6-7-8+9+10+/-11-12-13-14+/-15)	112.590	168.671	2.032.500

PRESUPUESTO DE EXPLOTACIÓN (Euros)	LIQUIDACIÓN 2009	AVANCE 2010	PREVISIÓN 2011
16. INGRESOS FINANCIEROS:	663	60	100
a) De participaciones en instrumentos de patrimonio			
a1) En empresas del grupo y asociadas			
a2) En terceros			
b) De valores negociables y otros instrumentos financieros	663	60	100
b1) De empresas del grupo y asociadas			
b2) De terceros	663	60	100
17. GASTOS FINANCIEROS:	-3		
a) Por deudas con empresas del grupo y asociadas			
b) Por deudas con terceros	-3		
c) Por actualización de provisiones			
18. VARIACIÓN DE VALOR RAZONABLE EN INSTRUMENTOS FINANCIEROS:			
a) Cartera de negociación y otros			
b) Imputación al resultado del ejercicio por activos financieros disponibles para la venta			
19. DIFERENCIAS DE CAMBIO			
20. DETERIORO Y RESULTADO POR ENAJENACIONES DE INSTRUMENTOS FINANCIEROS:			
a) Deterioros y pérdidas			
b) Resultados por enajenaciones y otras			
21. IMPUTACIÓN DE SUBVENCIONES, DONACIONES Y LEGADOS DE CARÁCTER FINANCIERO			
A2) RESULTADO FINANCIERO (16-17+/-18+/-19+/-20+21)	660	60	100
22. RESULTADOS DE ASOCIADAS POR EL MÉTODO DE LA PARTICIPACIÓN			
A3) RESULTADO ANTES DE IMPUESTOS (A1+A2+/-22)	113.250	168.731	2.032.600
23. IMPUESTO SOBRE BENEFICIOS			
A4) RESULTADO DEL EJERCICIO PROCEDENTE DE OPERACIONES CONTINUADAS (A3-23)	113.250	168.731	2.032.600
B) OPERACIONES INTERRUMPIDAS			
24. RESULTADO DEL EJERCICIO PROCEDENTE DE OPERACIONES INTERRUMPIDAS NETO DE IMPUESTOS			
A5) RESULTADO DEL EJERCICIO (A4+/-24)	113.250	168.731	2.032.600

EMPREDINSER, S.L.U.

PRESUPUESTO DE CAPITAL (Euros)	LIQUIDACIÓN 2009	AVANCE 2010	PREVISIÓN 2011
A) FLUJOS DE EFECTIVO DE LAS ACTIVIDADES DE EXPLOTACIÓN			
1. RESULTADO DEL EJERCICIO ANTES DE IMPUESTOS	113.250	168.731	2.032.600
2. AJUSTES DEL RESULTADO	22.676	29.133	41.400
a) Amortización del inmovilizado	23.335	29.193	41.500
b) Correcciones valorativas por deterioro			
c) Variación de provisiones			
d) Imputación de subvenciones			
e) Resultados por bajas y enajenaciones de inmovilizado			
f) Resultados por bajas y enajenaciones de instrumentos financieros			
g) Ingresos financieros	-663	-60	-100
h) Gastos financieros	3		
i) Diferencias de cambio			
j) Variación del valor razonable en instrumentos financieros			
k) Otros ingresos y gastos			
l) Resultado de asociadas por el método de la participación			
m) Deterioro del Fondo de Comercio de consolidación			
3. CAMBIOS EN EL CAPITAL CORRIENTE	44.427	362.626	353.000
a) Existencias	-341	-9.379	
b) Deudores y otras cuentas a cobrar	-32.262	-79.330	100.000
c) Otros activos corrientes	-2.572	774	
d) Acreedores y otras cuentas a pagar	76.899	453.264	253.000
e) Otros pasivos corrientes	2.703	-2.703	
f) Otros activos y pasivos no corrientes			
4. OTROS FLUJOS DE EFECTIVO DE LAS ACTIVIDADES DE EXPLOTACIÓN	-4.340	60	100
a) Pagos de intereses	-3		
b) Cobros de dividendos			
c) Cobros de intereses	663	60	100
d) Pagos (cobros) por impuesto sobre beneficios			
e) Otros pagos (cobros)	-5.000		
5. FLUJOS DE EFECTIVO DE LAS ACTIVIDADES DE EXPLOTACIÓN (+/-1+/-2+/-3+/-4)	176.012	560.550	2.427.100
B) FLUJOS DE EFECTIVO DE LAS ACTIVIDADES DE INVERSIÓN			
6. PAGOS POR INVERSIONES	-24.579	-70.763	-83.000
a) Empresas del grupo y asociadas			
b) Inmovilizado intangible		-5.520	-3.000
c) Inmovilizado material	-24.579	-65.243	-80.000
d) Inversiones inmobiliarias			
e) Otros activos financieros			
f) Activos no corrientes mantenidos para la venta			
g) Otros activos			
h) Unidad de negocio			
7. COBROS POR DESINVERSIONES			
a) Empresas del grupo y asociadas			
b) Inmovilizado intangible			
c) Inmovilizado material			
d) Inversiones inmobiliarias			
e) Otros activos financieros			
f) Activos no corrientes mantenidos para la venta			
g) Otros activos			
h) Unidad de negocio			
8. FLUJOS DE EFECTIVO DE LAS ACTIVIDADES DE INVERSIÓN (7-6)	-24.579	-70.763	-83.000

PRESUPUESTO DE CAPITAL (Euros)	LIQUIDACIÓN 2009	AVANCE 2010	PREVISIÓN 2011
C) FLUJOS DE EFECTIVO DE LAS ACTIVIDADES DE FINANCIACIÓN			
9. COBROS Y PAGOS POR INSTRUMENTOS DE PATRIMONIO			
a) Emisión de instrumentos de patrimonio			
b) Amortización de instrumentos de patrimonio			
c) Adquisición de instrumentos de patrimonio propio			
d) Enajenación de instrumentos de patrimonio propio			
e) Subvenciones, donaciones y legados recibidos			
- De la Administración de la Comunidad Autónoma			
- De Organismos Autónomos de la Comunidad Autónoma			
- De otros del Sector Público Autonómico con presupuestos limitativos			
- Del Sector Público Autonómico con presupuestos estimativos			
- De la Unión Europea			
- De otros			
10. COBROS Y PAGOS POR INSTRUMENTOS DE PASIVO FINANCIERO			
a) Emisión			
1. Obligaciones y valores similares			
2. Deudas con entidades de crédito			
3. Deudas con empresas del grupo y asociadas			
4. Préstamos procedentes del Sector Público			
5. Otras			
b) Devolución y amortización de			
1. Obligaciones y valores similares			
2. Deudas con entidades de crédito			
3. Deudas con empresas del grupo y asociadas			
4. Otras			
11. PAGOS POR DIVIDENDOS Y REMUNERACIONES DE OTROS INSTRUMENTOS DE PATRIMONIO			
a) Dividendos			
b) Remuneración de otros instrumentos de patrimonio			
12. FLUJOS DE EFECTIVO DE LAS ACTIVIDADES DE FINANCIACIÓN (+/-9+/-10-11)			
D) EFECTO DE LAS VARIACIONES DE LOS TIPOS DE CAMBIO			
E) AUMENTO / DISMINUCION NETA DEL EFECTIVO O EQUIVALENTES (+/-5+/-8+/-12+/-D)	151.434	489.787	2.344.100
Efectivo o equivalentes al comienzo del ejercicio	415.547	566.979	1.056.767
Efectivo o equivalentes al final del ejercicio	566.979	1.056.767	3.400.867

EMPREDINSER, S.L.U.

BALANCE DE SITUACIÓN - ACTIVO (Euros)	LIQUIDACIÓN 2009	AVANCE 2010	PREVISIÓN 2011
A) ACTIVO NO CORRIENTE	111.247	152.816	194.316
I. INMOVILIZADO INTANGIBLE	1.060	5.305	6.805
1. Desarrollo			
2. Concesiones			
3. Patentes, licencias, marcas y similares			
4. Fondo de comercio			
5. Aplicaciones informáticas	1.060	2.931	4.931
6. Otro inmovilizado intangible		2.374	1.874
II. INMOVILIZADO MATERIAL	110.188	147.511	187.511
1. Terrenos y construcciones			
2. Instalaciones técnicas y otro inmovilizado material	110.188	147.511	187.511
3. Inmovilizado en curso y anticipos			
III. INVERSIONES INMOBILIARIAS			
1. Terrenos			
2. Construcciones			
IV. INVERSIONES EN EMPRESAS DEL GRUPO Y ASOCIADAS A LARGO PLAZO			
1. Instrumentos de patrimonio			
2. Créditos a empresas			
3. Valores representativos de deuda			
4. Derivados			
5. Otros activos financieros			
V. INVERSIONES FINANCIERAS A LARGO PLAZO			
1. Instrumentos de patrimonio			
2. Créditos a terceros			
3. Valores representativos de deuda			
4. Derivados			
5. Otros activos financieros			
VI. ACTIVOS POR IMPUESTO DIFERIDO			
B) ACTIVO CORRIENTE	897.644	1.475.366	3.719.466
I. ACTIVOS NO CORRIENTES MANTENIDOS PARA LA VENTA			
II. EXISTENCIAS	25.621	35.000	35.000
1. Comerciales			
2. Materias primas y otros aprovisionamientos	25.621	35.000	35.000
3. Productos en curso			
4. Productos terminados			
5. Subproductos, residuos y materiales recuperados			
6. Anticipos a proveedores			
III. DEUDORES COMERCIALES Y OTRAS CUENTAS A COBRAR	300.670	380.000	280.000
1. Clientes por ventas y prestaciones de servicios	226.206	300.000	280.000
2. Clientes, empresas del grupo y asociadas	74.237	80.000	
3. Deudores varios	227		
4. Personal			
5. Activos por impuesto corriente			
6. Otros créditos con las Administraciones Públicas			
7. Accionistas (socios) por desembolsos exigidos			

EMPREDINSER, S.L.U.

BALANCE DE SITUACIÓN - ACTIVO (Euros)	LIQUIDACIÓN 2009	AVANCE 2010	PREVISIÓN 2011
IV. INVERSIONES EN EMPRESAS DEL GRUPO Y ASOCIADAS			
1. Instrumentos de patrimonio			
2. Créditos a empresas			
3. Valores representativos de deuda			
4. Derivados			
5. Otros activos financieros			
V. INVERSIONES FINANCIERAS A CORTO PLAZO	1.599	1.599	1.599
1. Instrumentos de patrimonio			
2. Créditos a empresas			
3. Valores representativos de deuda			
4. Derivados			
5. Otros activos financieros	1.599	1.599	1.599
VI. PERIODIFICACIONES	2.775	2.000	2.000
VII. EFECTIVO Y OTROS ACTIVOS LÍQUIDOS EQUIVALENTES	566.979	1.056.767	3.400.867
1. Tesorería	566.979	1.056.767	3.400.867
2. Otros activos líquidos equivalentes			
TOTAL ACTIVO	1.008.891	1.628.182	3.913.782

EMPREDINSER, S.L.U.

BALANCE DE SITUACION – PASIVO (Euros)	LIQUIDACIÓN 2009	AVANCE 2010	PREVISIÓN 2011
A) PATRIMONIO NETO	317.452	486.182	2.518.782
A1) FONDOS PROPIOS	317.452	486.182	2.518.782
I. CAPITAL	69.016	69.016	69.016
1. Capital escriturado	69.016	69.016	69.016
2. (Capital no exigido)			
II. PRIMA DE EMISION			
III. RESERVAS	66.248	248.436	248.436
1. Legal y estatutarias	1.803	13.128	13.128
2. Otras reservas	64.444	235.307	235.307
IV. (ACCIONES Y PARTICIPACIONES EN PATRIMONIO PROPIAS)			
V. RESULTADOS DE EJERCICIOS ANTERIORES	-431.062		168.731
1. Remanente			168.731
2. (Resultados negativos de ejercicios anteriores)	-431.062		
VI. OTRAS APORTACIONES DE SOCIOS	500.000		
VII. RESULTADO DEL EJERCICIO	113.250	168.731	2.032.600
VIII. (DIVIDENDO A CUENTA)			
IX. OTROS INSTRUMENTOS DE PATRIMONIO			
A2) AJUSTES POR CAMBIOS DE VALOR			
I. INSTRUMENTOS FINANCIEROS DISPONIBLES PARA LA VENTA			
II. OPERACIONES DE COBERTURA			
III. OTROS			
A3) SUBVENCIONES, DONACIONES Y LEGADOS RECIBIDOS			
B) PASIVO NO CORRIENTE			
I. PROVISIONES A LARGO PLAZO			
1. Obligaciones por prestaciones a largo plazo al personal			
2. Actuaciones medioambientales			
3. Provisión por reestructuración			
4. Otras provisiones			
II. DEUDAS A LARGO PLAZO			
1. Obligaciones y otros valores negociables			
2. Deudas con entidades de crédito			
3. Acreedores por arrendamiento financiero			
4. Derivados			
5. Otros pasivos financieros			
III. DEUDAS CON EMPRESAS DEL GRUPO Y ASOCIADAS A LARGO PLAZO			
IV. PASIVOS POR IMPUESTO DIFERIDO			

EMPREDINSER, S.L.U.

BALANCE DE SITUACION – PASIVO (Euros)	LIQUIDACIÓN 2009	AVANCE 2010	PREVISIÓN 2011
C) PASIVO CORRIENTE	691.440	1.142.000	1.395.000
I. PASIVOS VINCULADOS CON ACTIVOS NO CORRIENTES MANTENIDOS PARA LA VENTA			
II. PROVISIONES A CORTO PLAZO			
III. DEUDAS A CORTO PLAZO	2.248		
1. Obligaciones y otros valores negociables			
2. Deudas con entidades de crédito			
3. Acreedores por arrendamiento financiero			
4. Derivados			
5. Otros pasivos financieros	2.248		
IV. DEUDAS CON EMPRESAS DEL GRUPO Y ASOCIADAS	455		
V. ACREEDORES COMERCIALES Y OTRAS CUENTAS A PAGAR	688.736	1.142.000	1.395.000
1. Proveedores	274.052	280.000	280.000
2. Proveedores, empresas del grupo y asociadas			
3. Acreedores varios	10.657	12.000	15.000
4. Personal (remuneraciones pendientes de pago)		450.000	650.000
5. Pasivos por impuesto corriente			
6. Otras deudas con las Administraciones Públicas	404.028	400.000	450.000
7. Anticipos de clientes			
VI. PERIODIFICACIONES			
TOTAL PATRIMONIO NETO Y PASIVO	1.008.891	1.628.182	3.913.782



**GESTIÓN DE VIVIENDAS E
INFRAESTRUCTURAS DE
CANTABRIA, S.L.
(GESVICAN, S.L.)**

GESTIÓN DE VIVIENDAS E INFRAESTRUCTURAS DE CANTABRIA, S.L. (GESVICAN, S.L.)

PRESUPUESTO DE EXPLOTACIÓN (Euros)	LIQUIDACIÓN 2009	AVANCE 2010	PREVISIÓN 2011
A) OPERACIONES CONTINUADAS			
1. IMPORTE NETO DE LA CIFRA DE NEGOCIOS:	26.050.458	28.011.590	9.304.635
a) Ventas	22.515.853	23.118.151	7.500.170
b) Prestaciones de servicios	3.534.605	4.893.439	1.804.465
2. VARIACIÓN DE EXISTENCIAS DE PRODUCTOS TERMINADOS Y EN CURSO DE FABRICACIÓN	-14.643.063	-4.120.319	14.696.849
3. TRABAJOS REALIZADOS POR LA EMPRESA PARA SU ACTIVO			
4. APROVISIONAMIENTOS:	-8.803.204	-18.709.853	-19.033.814
a) Consumo de mercaderías			
b) Consumo de materias primas y otras materias consumibles			
c) Trabajos realizados por otras empresas	-8.803.204	-18.709.853	-19.033.814
d) Deterioro de mercaderías, materias primas y otros aprovisionamientos			
5. OTROS INGRESOS DE EXPLOTACIÓN:	5.105.427	2.184.959	
a) Ingresos accesorios y otros de gestión corriente			
b) Subvenciones de explotación incorporadas al resultado del ejercicio	5.105.427	2.184.959	
- De la Administración de la Comunidad Autónoma	3.076.987		
- De Organismos Autónomos de la Comunidad Autónoma			
- De otros del Sector Público Autonómico con presupuestos limitativos			
- Del Sector Público Autonómico con presupuestos estimativos			
- De la Unión Europea			
- De otros	2.028.440	2.184.959	
6. GASTOS DE PERSONAL:	-794.337	-740.012	-740.012
a) Sueldos, salarios y asimilados	-638.626	-595.845	-595.845
b) Cargas sociales	-155.711	-144.167	-144.167
c) Provisiones			
7. OTROS GASTOS DE EXPLOTACIÓN:	-1.865.380	-1.786.245	-1.394.955
a) Servicios exteriores	-1.688.914	-1.561.778	-1.220.590
b) Tributos	-59.971	-82.382	-63.994
c) Pérdidas, deterioro y variación de provisiones por operaciones comerciales	-116.495	-142.085	-110.372
d) Otros gastos de gestión corriente			
8. AMORTIZACIÓN DE INMOVILIZADO	-103.218	-105.228	-105.228
9. IMPUTACIÓN DE SUBVENCIONES DE INMOVILIZADO NO FINANCIERO Y OTRAS	14.933	14.933	14.933
10. EXCESO DE PROVISIONES			
11. DETERIORO Y RESULTADO POR ENAJENACIONES DEL INMOVILIZADO:			
a) Deterioros y pérdidas			
b) Resultados por enajenaciones y otras			
12. DIFERENCIA NEGATIVA POR COMBINACIONES DE NEGOCIOS			
13. SUBVENCIONES CONCEDIDAS Y TRANSFERENCIAS REALIZADAS POR LA ENTIDAD:			
a) Al Sector Público Autonómico con presupuestos estimativos			
b) A otros			
14. DETERIORO DEL FONDO DE COMERCIO DE CONSOLIDACIÓN			
15. OTROS RESULTADOS	68.072	-23.380	
A1) RESULTADO DE EXPLOTACIÓN (1+/-2+3-4+5-6-7-8+9+10+/-11-12-13-14+/-15)	5.029.686	4.726.444	2.742.407

GESTIÓN DE VIVIENDAS E INFRAESTRUCTURAS DE CANTABRIA, S.L. (GESVICAN, S.L.)

PRESUPUESTO DE EXPLOTACIÓN (Euros)	LIQUIDACIÓN 2009	AVANCE 2010	PREVISIÓN 2011
16. INGRESOS FINANCIEROS:	61.863	3.088	2.399
a) De participaciones en instrumentos de patrimonio			
a1) En empresas del grupo y asociadas			
a2) En terceros			
b) De valores negociables y otros instrumentos financieros	61.863	3.088	2.399
b1) De empresas del grupo y asociadas			
b2) De terceros	61.863	3.088	2.399
17. GASTOS FINANCIEROS:	-701.429	-885.927	-688.188
a) Por deudas con empresas del grupo y asociadas			
b) Por deudas con terceros	-701.429	-885.927	-688.188
c) Por actualización de provisiones			
18. VARIACIÓN DE VALOR RAZONABLE EN INSTRUMENTOS FINANCIEROS:			
a) Cartera de negociación y otros			
b) Imputación al resultado del ejercicio por activos financieros disponibles para la venta			
19. DIFERENCIAS DE CAMBIO	134.154	138.467	107.562
20. DETERIORO Y RESULTADO POR ENAJENACIONES DE INSTRUMENTOS FINANCIEROS:			
a) Deterioros y pérdidas			
b) Resultados por enajenaciones y otras			
21. IMPUTACIÓN DE SUBVENCIONES, DONACIONES Y LEGADOS DE CARÁCTER FINANCIERO			
A2) RESULTADO FINANCIERO (16-17+/-18+/-19+/-20+21)	-505.412	-744.371	-578.228
22. RESULTADOS DE ASOCIADAS POR EL MÉTODO DE LA PARTICIPACIÓN			
A3) RESULTADO ANTES DE IMPUESTOS (A1+A2+/-22)	4.524.274	3.982.073	2.164.180
23. IMPUESTO SOBRE BENEFICIOS	-82.726	-332.570	-180.745
A4) RESULTADO DEL EJERCICIO PROCEDENTE DE OPERACIONES CONTINUADAS (A3-23)	4.441.548	3.649.503	1.983.434
B) OPERACIONES INTERRUMPIDAS			
24. RESULTADO DEL EJERCICIO PROCEDENTE DE OPERACIONES INTERRUMPIDAS NETO DE IMPUESTOS			
A5) RESULTADO DEL EJERCICIO (A4+/-24)	4.441.548	3.649.503	1.983.434

GESTIÓN DE VIVIENDAS E INFRAESTRUCTURAS DE CANTABRIA, S.L. (GESVICAN, S.L.)

PRESUPUESTO DE CAPITAL (Euros)	LIQUIDACIÓN 2009	AVANCE 2010	PREVISIÓN 2011
A) FLUJOS DE EFECTIVO DE LAS ACTIVIDADES DE EXPLOTACIÓN			
1. RESULTADO DEL EJERCICIO ANTES DE IMPUESTOS	4.524.274	3.982.073	2.164.180
2. AJUSTES DEL RESULTADO	-4.162.967	-1.069.740	886.456
a) Amortización del inmovilizado	103.218	105.228	105.228
b) Correcciones valorativas por deterioro	184.156	142.085	110.372
c) Variación de provisiones	30.452		
d) Imputación de subvenciones	-5.120.360	-2.199.892	-14.933
e) Resultados por bajas y enajenaciones de inmovilizado			
f) Resultados por bajas y enajenaciones de instrumentos financieros			
g) Ingresos financieros	-61.863	-3.088	-2.399
h) Gastos financieros	701.429	885.927	688.188
i) Diferencias de cambio			
j) Variación del valor razonable en instrumentos financieros			
k) Otros ingresos y gastos			
l) Resultado de asociadas por el método de la participación			
m) Deterioro del Fondo de Comercio de consolidación			
3. CAMBIOS EN EL CAPITAL CORRIENTE	5.821.827	-5.225.983	-5.638.107
a) Existencias	14.196.531	202.838	-7.672.297
b) Deudores y otras cuentas a cobrar	-6.771.052	-3.570.851	4.895.508
c) Otros activos corrientes	-254		1.239
d) Acreedores y otras cuentas a pagar	-749.725	-1.857.910	-2.849.667
e) Otros pasivos corrientes	-853.673	-60	-12.889
f) Otros activos y pasivos no corrientes			
4. OTROS FLUJOS DE EFECTIVO DE LAS ACTIVIDADES DE EXPLOTACIÓN	-685.552	-961.251	-1.018.359
a) Pagos de intereses	-742.297	-886.777	-688.188
b) Cobros de dividendos			
c) Cobros de intereses	61.863	3.088	2.399
d) Pagos (cobros) por impuesto sobre beneficios	-5.117	-77.562	-332.570
e) Otros pagos (cobros)			
5. FLUJOS DE EFECTIVO DE LAS ACTIVIDADES DE EXPLOTACIÓN (+/-1+/-2+/-3+/-4)	5.497.582	-3.274.900	-3.605.829
B) FLUJOS DE EFECTIVO DE LAS ACTIVIDADES DE INVERSIÓN			
6. PAGOS POR INVERSIONES	-71.813	-8.937	
a) Empresas del grupo y asociadas			
b) Inmovilizado intangible	-59.767		
c) Inmovilizado material	-11.546	-8.937	
d) Inversiones inmobiliarias			
e) Otros activos financieros	-500		
f) Activos no corrientes mantenidos para la venta			
g) Otros activos			
h) Unidad de negocio			
7. COBROS POR DESINVERSIONES			
a) Empresas del grupo y asociadas			
b) Inmovilizado intangible			
c) Inmovilizado material			
d) Inversiones inmobiliarias			
e) Otros activos financieros			
f) Activos no corrientes mantenidos para la venta			
g) Otros activos			
h) Unidad de negocio			
8. FLUJOS DE EFECTIVO DE LAS ACTIVIDADES DE INVERSIÓN (7-6)	-71.813	-8.937	

GESTIÓN DE VIVIENDAS E INFRAESTRUCTURAS DE CANTABRIA, S.L. (GESVICAN, S.L.)

PRESUPUESTO DE CAPITAL (Euros)	LIQUIDACIÓN 2009	AVANCE 2010	PREVISIÓN 2011
C) FLUJOS DE EFECTIVO DE LAS ACTIVIDADES DE FINANCIACIÓN			
9. COBROS Y PAGOS POR INSTRUMENTOS DE PATRIMONIO	934.135	3.574.979	
a) Emisión de instrumentos de patrimonio			
b) Amortización de instrumentos de patrimonio			
c) Adquisición de instrumentos de patrimonio propio			
d) Enajenación de instrumentos de patrimonio propio			
e) Subvenciones, donaciones y legados recibidos	934.135	3.574.979	
- De la Administración de la Comunidad Autónoma	934.135	3.574.979	
- De Organismos Autónomos de la Comunidad Autónoma			
- De otros del Sector Público Autonómico con presupuestos limitativos			
- Del Sector Público Autonómico con presupuestos estimativos			
- De la Unión Europea			
- De otros			
10. COBROS Y PAGOS POR INSTRUMENTOS DE PASIVO FINANCIERO	-2.865.987	-376.770	83.170
a) Emisión	4.848.261	674.446	275.273
1. Obligaciones y valores similares			
2. Deudas con entidades de crédito	4.624.203		275.273
3. Deudas con empresas del grupo y asociadas			
4. Préstamos procedentes del Sector Público			
5. Otras	224.057	674.446	
b) Devolución y amortización de	-7.714.248	-1.051.216	-192.103
1. Obligaciones y valores similares			
2. Deudas con entidades de crédito	-7.714.248	-1.051.216	
3. Deudas con empresas del grupo y asociadas			
4. Otras			-192.103
11. PAGOS POR DIVIDENDOS Y REMUNERACIONES DE OTROS INSTRUMENTOS DE PATRIMONIO			
a) Dividendos			
b) Remuneración de otros instrumentos de patrimonio			
12. FLUJOS DE EFECTIVO DE LAS ACTIVIDADES DE FINANCIACIÓN (+/-9+/-10-11)	-1.931.851	3.198.209	83.170
D) EFECTO DE LAS VARIACIONES DE LOS TIPOS DE CAMBIO			
E) AUMENTO / DISMINUCION NETA DEL EFECTIVO O EQUIVALENTES (+/-5+/-8+/-12+/-D)	3.493.918	-85.629	-3.522.659
Efectivo o equivalentes al comienzo del ejercicio	2.682.348	6.176.266	6.090.637
Efectivo o equivalentes al final del ejercicio	6.176.266	6.090.637	2.567.978

GESTIÓN DE VIVIENDAS E INFRAESTRUCTURAS DE CANTABRIA, S.L. (GESVICAN, S.L.)

BALANCE DE SITUACIÓN - ACTIVO (Euros)	LIQUIDACIÓN 2009	AVANCE 2010	PREVISIÓN 2011
A) ACTIVO NO CORRIENTE	4.264.754	4.168.463	4.063.234
I. INMOVILIZADO INTANGIBLE	62.793	53.885	44.977
1. Desarrollo			
2. Concesiones			
3. Patentes, licencias, marcas y similares			
4. Fondo de comercio			
5. Aplicaciones informáticas	62.793	53.885	44.977
6. Otro inmovilizado intangible			
II. INMOVILIZADO MATERIAL	61.667	40.295	9.985
1. Terrenos y construcciones			
2. Instalaciones técnicas y otro inmovilizado material	61.667	40.295	9.985
3. Inmovilizado en curso y anticipos			
III. INVERSIONES INMOBILIARIAS	4.140.294	4.074.283	4.008.272
1. Terrenos	969.916	969.916	969.916
2. Construcciones	3.170.378	3.104.367	3.038.356
IV. INVERSIONES EN EMPRESAS DEL GRUPO Y ASOCIADAS A LARGO PLAZO			
1. Instrumentos de patrimonio			
2. Créditos a empresas			
3. Valores representativos de deuda			
4. Derivados			
5. Otros activos financieros			
V. INVERSIONES FINANCIERAS A LARGO PLAZO			
1. Instrumentos de patrimonio			
2. Créditos a terceros			
3. Valores representativos de deuda			
4. Derivados			
5. Otros activos financieros			
VI. ACTIVOS POR IMPUESTO DIFERIDO			
B) ACTIVO CORRIENTE	40.257.347	43.397.645	42.540.165
I. ACTIVOS NO CORRIENTES MANTENIDOS PARA LA VENTA			
II. EXISTENCIAS	17.535.664	17.332.826	25.005.124
1. Comerciales			
2. Materias primas y otros aprovisionamientos	3.582.856	5.395.231	5.395.231
3. Productos en curso	7.062.357	9.628.088	17.300.386
4. Productos terminados	6.890.451	2.309.507	2.309.507
5. Subproductos, residuos y materiales recuperados			
6. Anticipos a proveedores			
III. DEUDORES COMERCIALES Y OTRAS CUENTAS A COBRAR	16.540.460	19.969.226	14.963.346
1. Clientes por ventas y prestaciones de servicios	1.041.787	4.467.142	3.350.356
2. Clientes, empresas del grupo y asociadas	13.591.365	15.109.448	11.332.086
3. Deudores varios	134.698	32.243	10.610
4. Personal			
5. Activos por impuesto corriente			
6. Otros créditos con las Administraciones Públicas	1.772.609	360.392	270.294
7. Accionistas (socios) por desembolsos exigidos			

GESTIÓN DE VIVIENDAS E INFRAESTRUCTURAS DE CANTABRIA, S.L. (GESVICAN, S.L.)

BALANCE DE SITUACIÓN - ACTIVO (Euros)	LIQUIDACIÓN 2009	AVANCE 2010	PREVISIÓN 2011
IV. INVERSIONES EN EMPRESAS DEL GRUPO Y ASOCIADAS			
1. Instrumentos de patrimonio			
2. Créditos a empresas			
3. Valores representativos de deuda			
4. Derivados			
5. Otros activos financieros			
V. INVERSIONES FINANCIERAS A CORTO PLAZO	1.500	1.500	1.125
1. Instrumentos de patrimonio			
2. Créditos a empresas			
3. Valores representativos de deuda			
4. Derivados			
5. Otros activos financieros	1.500	1.500	1.125
VI. PERIODIFICACIONES	3.457	3.457	2.593
VII. EFECTIVO Y OTROS ACTIVOS LÍQUIDOS EQUIVALENTES	6.176.266	6.090.637	2.567.978
1. Tesorería	6.176.266	6.090.637	2.567.978
2. Otros activos líquidos equivalentes			
TOTAL ACTIVO	44.522.100	47.566.108	46.603.399

GESTIÓN DE VIVIENDAS E INFRAESTRUCTURAS DE CANTABRIA, S.L. (GESVICAN, S.L.)

BALANCE DE SITUACION – PASIVO (Euros)	LIQUIDACIÓN 2009	AVANCE 2010	PREVISIÓN 2011
A) PATRIMONIO NETO	12.338.541	17.363.132	19.331.633
A1) FONDOS PROPIOS	5.389.186	9.038.690	11.022.124
I. CAPITAL	3.066.998	3.066.998	3.066.998
1. Capital escriturado	3.066.998	3.066.998	3.066.998
2. (Capital no exigido)			
II. PRIMA DE EMISION			
III. RESERVAS	-940.358	2.322.188	5.971.692
1. Legal y estatutarias	136.310	613.400	613.400
2. Otras reservas	-1.076.668	1.708.789	5.358.292
IV. (ACCIONES Y PARTICIPACIONES EN PATRIMONIO PROPIAS)			
V. RESULTADOS DE EJERCICIOS ANTERIORES	-1.179.002		
1. Remanente			
2. (Resultados negativos de ejercicios anteriores)	-1.179.002		
VI. OTRAS APORTACIONES DE SOCIOS			
VII. RESULTADO DEL EJERCICIO	4.441.548	3.649.503	1.983.434
VIII. (DIVIDENDO A CUENTA)			
IX. OTROS INSTRUMENTOS DE PATRIMONIO			
A2) AJUSTES POR CAMBIOS DE VALOR			
I. INSTRUMENTOS FINANCIEROS DISPONIBLES PARA LA VENTA			
II. OPERACIONES DE COBERTURA			
III. OTROS			
A3) SUBVENCIONES, DONACIONES Y LEGADOS RECIBIDOS	6.949.355	8.324.442	8.309.509
B) PASIVO NO CORRIENTE	2.208.200	2.208.200	2.208.200
I. PROVISIONES A LARGO PLAZO			
1. Obligaciones por prestaciones a largo plazo al personal			
2. Actuaciones medioambientales			
3. Provisión por reestructuración			
4. Otras provisiones			
II. DEUDAS A LARGO PLAZO	2.208.200	2.208.200	2.208.200
1. Obligaciones y otros valores negociables			
2. Deudas con entidades de crédito	2.200.000	2.200.000	2.200.000
3. Acreedores por arrendamiento financiero			
4. Derivados			
5. Otros pasivos financieros	8.200	8.200	8.200
III. DEUDAS CON EMPRESAS DEL GRUPO Y ASOCIADAS A LARGO PLAZO			
IV. PASIVOS POR IMPUESTO DIFERIDO			

GESTIÓN DE VIVIENDAS E INFRAESTRUCTURAS DE CANTABRIA, S.L. (GESVICAN, S.L.)

BALANCE DE SITUACION – PASIVO (Euros)	LIQUIDACIÓN 2009	AVANCE 2010	PREVISIÓN 2011
C) PASIVO CORRIENTE	29.975.359	27.994.776	25.063.566
I. PASIVOS VINCULADOS CON ACTIVOS NO CORRIENTES MANTENIDOS PARA LA VENTA			
II. PROVISIONES A CORTO PLAZO	51.616	51.556	38.667
III. DEUDAS A CORTO PLAZO	14.432.870	14.056.100	14.139.270
1. Obligaciones y otros valores negociables			
2. Deudas con entidades de crédito	14.338.905	13.287.689	13.562.962
3. Acreedores por arrendamiento financiero			
4. Derivados			
5. Otros pasivos financieros	93.965	768.411	576.308
IV. DEUDAS CON EMPRESAS DEL GRUPO Y ASOCIADAS			
V. ACREEDORES COMERCIALES Y OTRAS CUENTAS A PAGAR	15.490.872	13.887.120	10.885.628
1. Proveedores	10.444.160	10.262.415	7.735.782
2. Proveedores, empresas del grupo y asociadas			
3. Acreedores varios	775.495	333.011	749.758
4. Personal (remuneraciones pendientes de pago)	333		
5. Pasivos por impuesto corriente	77.562	332.570	180.745
6. Otras deudas con las Administraciones Públicas	1.693.779	856.736	642.552
7. Anticipos de clientes	2.499.542	2.102.388	1.576.791
VI. PERIODIFICACIONES			
TOTAL PATRIMONIO NETO Y PASIVO	44.522.100	47.566.108	46.603.399



**SANTANDER
CENTRO ABIERTO, S.A.**

SANTANDER CENTRO ABIERTO, S.A.

PRESUPUESTO DE EXPLOTACIÓN (Euros)	LIQUIDACIÓN 2009	AVANCE 2010	PREVISIÓN 2011
A) OPERACIONES CONTINUADAS			
1. IMPORTE NETO DE LA CIFRA DE NEGOCIOS:		2.324	
a) Ventas		2.324	
b) Prestaciones de servicios			
2. VARIACIÓN DE EXISTENCIAS DE PRODUCTOS TERMINADOS Y EN CURSO DE FABRICACIÓN			
3. TRABAJOS REALIZADOS POR LA EMPRESA PARA SU ACTIVO			
4. APROVISIONAMIENTOS:			
a) Consumo de mercaderías			
b) Consumo de materias primas y otras materias consumibles			
c) Trabajos realizados por otras empresas			
d) Deterioro de mercaderías, materias primas y otros aprovisionamientos			
5. OTROS INGRESOS DE EXPLOTACIÓN:			
a) Ingresos accesorios y otros de gestión corriente			
b) Subvenciones de explotación incorporadas al resultado del ejercicio			
- De la Administración de la Comunidad Autónoma			
- De Organismos Autónomos de la Comunidad Autónoma			
- De otros del Sector Público Autonómico con presupuestos limitativos			
- Del Sector Público Autonómico con presupuestos estimativos			
- De la Unión Europea			
- De otros			
6. GASTOS DE PERSONAL:	-19.361	-74.628	-74.628
a) Sueldos, salarios y asimilados	-15.549	-59.146	-59.146
b) Cargas sociales	-3.813	-15.483	-15.483
c) Provisiones			
7. OTROS GASTOS DE EXPLOTACIÓN:	-86.525	-759.826	-601.707
a) Servicios exteriores	-61.525	-759.776	-601.665
b) Tributos	-25.000	-50	-42
c) Pérdidas, deterioro y variación de provisiones por operaciones comerciales			
d) Otros gastos de gestión corriente			
8. AMORTIZACIÓN DE INMOVILIZADO		-1.968	-2.244
9. IMPUTACIÓN DE SUBVENCIONES DE INMOVILIZADO NO FINANCIERO Y OTRAS			
10. EXCESO DE PROVISIONES			
11. DETERIORO Y RESULTADO POR ENAJENACIONES DEL INMOVILIZADO:			
a) Deterioros y pérdidas			
b) Resultados por enajenaciones y otras			
12. DIFERENCIA NEGATIVA POR COMBINACIONES DE NEGOCIOS			
13. SUBVENCIONES CONCEDIDAS Y TRANSFERENCIAS REALIZADAS POR LA ENTIDAD:			
a) Al Sector Público Autonómico con presupuestos estimativos			
b) A otros			
14. DETERIORO DEL FONDO DE COMERCIO DE CONSOLIDACIÓN			
15. OTROS RESULTADOS	-13		
A1) RESULTADO DE EXPLOTACIÓN (1+/-2+3-4+5-6-7-8+9+10+/-11-12-13-14+/-15)	-105.900	-834.098	-678.579

SANTANDER CENTRO ABIERTO, S.A.

PRESUPUESTO DE EXPLOTACIÓN (Euros)	LIQUIDACIÓN 2009	AVANCE 2010	PREVISIÓN 2011
16. INGRESOS FINANCIEROS:	5.815		
a) De participaciones en instrumentos de patrimonio			
a1) En empresas del grupo y asociadas			
a2) En terceros			
b) De valores negociables y otros instrumentos financieros	5.815		
b1) De empresas del grupo y asociadas			
b2) De terceros	5.815		
17. GASTOS FINANCIEROS:		-329	-355
a) Por deudas con empresas del grupo y asociadas			
b) Por deudas con terceros		-329	-355
c) Por actualización de provisiones			
18. VARIACIÓN DE VALOR RAZONABLE EN INSTRUMENTOS FINANCIEROS:			
a) Cartera de negociación y otros			
b) Imputación al resultado del ejercicio por activos financieros disponibles para la venta			
19. DIFERENCIAS DE CAMBIO			
20. DETERIORO Y RESULTADO POR ENAJENACIONES DE INSTRUMENTOS FINANCIEROS:			
a) Deterioros y pérdidas			
b) Resultados por enajenaciones y otras			
21. IMPUTACIÓN DE SUBVENCIONES, DONACIONES Y LEGADOS DE CARÁCTER FINANCIERO			
A2) RESULTADO FINANCIERO (16-17+/-18+/-19+/-20+21)	5.815	-329	-355
22. RESULTADOS DE ASOCIADAS POR EL MÉTODO DE LA PARTICIPACIÓN			
A3) RESULTADO ANTES DE IMPUESTOS (A1+A2+/-22)	-100.085	-834.427	-678.935
23. IMPUESTO SOBRE BENEFICIOS			
A4) RESULTADO DEL EJERCICIO PROCEDENTE DE OPERACIONES CONTINUADAS (A3-23)	-100.085	-834.427	-678.935
B) OPERACIONES INTERRUMPIDAS			
24. RESULTADO DEL EJERCICIO PROCEDENTE DE OPERACIONES INTERRUMPIDAS NETO DE IMPUESTOS			
A5) RESULTADO DEL EJERCICIO (A4+/-24)	-100.085	-834.427	-678.935

SANTANDER CENTRO ABIERTO, S.A.

PRESUPUESTO DE CAPITAL (Euros)	LIQUIDACIÓN 2009	AVANCE 2010	PREVISIÓN 2011
A) FLUJOS DE EFECTIVO DE LAS ACTIVIDADES DE EXPLOTACIÓN			
1. RESULTADO DEL EJERCICIO ANTES DE IMPUESTOS	-100.085	-834.427	-678.935
2. AJUSTES DEL RESULTADO	-5.815	2.297	2.600
a) Amortización del inmovilizado		1.968	2.244
b) Correcciones valorativas por deterioro			
c) Variación de provisiones			
d) Imputación de subvenciones			
e) Resultados por bajas y enajenaciones de inmovilizado			
f) Resultados por bajas y enajenaciones de instrumentos financieros			
g) Ingresos financieros	-5.815		
h) Gastos financieros		329	355
i) Diferencias de cambio			
j) Variación del valor razonable en instrumentos financieros			
k) Otros ingresos y gastos			
l) Resultado de asociadas por el método de la participación			
m) Deterioro del Fondo de Comercio de consolidación			
3. CAMBIOS EN EL CAPITAL CORRIENTE	-89.186	-532.783	2.128
a) Existencias			
b) Deudores y otras cuentas a cobrar	-126.047	-500.000	1.047
c) Otros activos corrientes		-390	390
d) Acreedores y otras cuentas a pagar	36.861	-32.393	691
e) Otros pasivos corrientes			
f) Otros activos y pasivos no corrientes			
4. OTROS FLUJOS DE EFECTIVO DE LAS ACTIVIDADES DE EXPLOTACIÓN	5.815	-329	-355
a) Pagos de intereses		-329	-355
b) Cobros de dividendos			
c) Cobros de intereses	5.815		
d) Pagos (cobros) por impuesto sobre beneficios			
e) Otros pagos (cobros)			
5. FLUJOS DE EFECTIVO DE LAS ACTIVIDADES DE EXPLOTACIÓN (+/-1+/-2+/-3+/-4)	-189.271	-1.365.243	-674.562
B) FLUJOS DE EFECTIVO DE LAS ACTIVIDADES DE INVERSIÓN			
6. PAGOS POR INVERSIONES		-15.267	
a) Empresas del grupo y asociadas			
b) Inmovilizado intangible		-15.267	
c) Inmovilizado material			
d) Inversiones inmobiliarias			
e) Otros activos financieros			
f) Activos no corrientes mantenidos para la venta			
g) Otros activos			
h) Unidad de negocio			
7. COBROS POR DESINVERSIONES			
a) Empresas del grupo y asociadas			
b) Inmovilizado intangible			
c) Inmovilizado material			
d) Inversiones inmobiliarias			
e) Otros activos financieros			
f) Activos no corrientes mantenidos para la venta			
g) Otros activos			
h) Unidad de negocio			
8. FLUJOS DE EFECTIVO DE LAS ACTIVIDADES DE INVERSIÓN (7-6)		-15.267	

SANTANDER CENTRO ABIERTO, S.A.

PRESUPUESTO DE CAPITAL (Euros)	LIQUIDACIÓN 2009	AVANCE 2010	PREVISIÓN 2011
C) FLUJOS DE EFECTIVO DE LAS ACTIVIDADES DE FINANCIACIÓN			
9. COBROS Y PAGOS POR INSTRUMENTOS DE PATRIMONIO	625.000	625.000	625.000
a) Emisión de instrumentos de patrimonio	625.000	625.000	625.000
b) Amortización de instrumentos de patrimonio			
c) Adquisición de instrumentos de patrimonio propio			
d) Enajenación de instrumentos de patrimonio propio			
e) Subvenciones, donaciones y legados recibidos			
- De la Administración de la Comunidad Autónoma			
- De Organismos Autónomos de la Comunidad Autónoma			
- De otros del Sector Público Autonómico con presupuestos limitativos			
- Del Sector Público Autonómico con presupuestos estimativos			
- De la Unión Europea			
- De otros			
10. COBROS Y PAGOS POR INSTRUMENTOS DE PASIVO FINANCIERO			
a) Emisión			
1. Obligaciones y valores similares			
2. Deudas con entidades de crédito			
3. Deudas con empresas del grupo y asociadas			
4. Préstamos procedentes del Sector Público			
5. Otras			
b) Devolución y amortización de			
1. Obligaciones y valores similares			
2. Deudas con entidades de crédito			
3. Deudas con empresas del grupo y asociadas			
4. Otras			
11. PAGOS POR DIVIDENDOS Y REMUNERACIONES DE OTROS INSTRUMENTOS DE PATRIMONIO			
a) Dividendos			
b) Remuneración de otros instrumentos de patrimonio			
12. FLUJOS DE EFECTIVO DE LAS ACTIVIDADES DE FINANCIACIÓN (+/-9+/-10-11)	625.000	625.000	625.000
D) EFECTO DE LAS VARIACIONES DE LOS TIPOS DE CAMBIO			
E) AUMENTO / DISMINUCION NETA DEL EFECTIVO O EQUIVALENTES (+/-5+/-8+/-12+/-D)	435.730	-755.510	-49.562
Efectivo o equivalentes al comienzo del ejercicio	625.000	1.060.730	305.220
Efectivo o equivalentes al final del ejercicio	1.060.730	305.220	255.657

SANTANDER CENTRO ABIERTO, S.A.

BALANCE DE SITUACIÓN - ACTIVO (Euros)	LIQUIDACIÓN 2009	AVANCE 2010	PREVISIÓN 2011
A) ACTIVO NO CORRIENTE		13.299	11.054
I. INMOVILIZADO INTANGIBLE		13.299	11.054
1. Desarrollo			
2. Concesiones			
3. Patentes, licencias, marcas y similares		9.520	8.472
4. Fondo de comercio			
5. Aplicaciones informáticas		3.779	2.583
6. Otro inmovilizado intangible			
II. INMOVILIZADO MATERIAL			
1. Terrenos y construcciones			
2. Instalaciones técnicas y otro inmovilizado material			
3. Inmovilizado en curso y anticipos			
III. INVERSIONES INMOBILIARIAS			
1. Terrenos			
2. Construcciones			
IV. INVERSIONES EN EMPRESAS DEL GRUPO Y ASOCIADAS A LARGO PLAZO			
1. Instrumentos de patrimonio			
2. Créditos a empresas			
3. Valores representativos de deuda			
4. Derivados			
5. Otros activos financieros			
V. INVERSIONES FINANCIERAS A LARGO PLAZO			
1. Instrumentos de patrimonio			
2. Créditos a terceros			
3. Valores representativos de deuda			
4. Derivados			
5. Otros activos financieros			
VI. ACTIVOS POR IMPUESTO DIFERIDO			
B) ACTIVO CORRIENTE	1.186.776	931.657	880.657
I. ACTIVOS NO CORRIENTES MANTENIDOS PARA LA VENTA			
II. EXISTENCIAS			
1. Comerciales			
2. Materias primas y otros aprovisionamientos			
3. Productos en curso			
4. Productos terminados			
5. Subproductos, residuos y materiales recuperados			
6. Anticipos a proveedores			
III. DEUDORES COMERCIALES Y OTRAS CUENTAS A COBRAR	126.047	626.047	625.000
1. Clientes por ventas y prestaciones de servicios			
2. Clientes, empresas del grupo y asociadas			
3. Deudores varios	1.047	1.047	
4. Personal			
5. Activos por impuesto corriente			
6. Otros créditos con las Administraciones Públicas			
7. Accionistas (socios) por desembolsos exigidos	125.000	625.000	625.000

SANTANDER CENTRO ABIERTO, S.A.

BALANCE DE SITUACIÓN - ACTIVO (Euros)	LIQUIDACIÓN 2009	AVANCE 2010	PREVISIÓN 2011
IV. INVERSIONES EN EMPRESAS DEL GRUPO Y ASOCIADAS			
1. Instrumentos de patrimonio			
2. Créditos a empresas			
3. Valores representativos de deuda			
4. Derivados			
5. Otros activos financieros			
V. INVERSIONES FINANCIERAS A CORTO PLAZO		390	
1. Instrumentos de patrimonio			
2. Créditos a empresas			
3. Valores representativos de deuda			
4. Derivados			
5. Otros activos financieros		390	
VI. PERIODIFICACIONES			
VII. EFECTIVO Y OTROS ACTIVOS LÍQUIDOS EQUIVALENTES	1.060.730	305.220	255.657
1. Tesorería	1.060.730	305.220	255.657
2. Otros activos líquidos equivalentes			
TOTAL ACTIVO	1.186.776	944.956	891.711

SANTANDER CENTRO ABIERTO, S.A.

BALANCE DE SITUACION – PASIVO (Euros)	LIQUIDACIÓN 2009	AVANCE 2010	PREVISIÓN 2011
A) PATRIMONIO NETO	1.149.915	940.488	886.553
A1) FONDOS PROPIOS	1.149.915	940.488	886.553
I. CAPITAL	1.250.000	1.875.000	2.500.000
1. Capital escriturado	2.500.000	2.500.000	2.500.000
2. (Capital no exigido)	-1.250.000	-625.000	
II. PRIMA DE EMISION			
III. RESERVAS			
1. Legal y estatutarias			
2. Otras reservas			
IV. (ACCIONES Y PARTICIPACIONES EN PATRIMONIO PROPIAS)			
V. RESULTADOS DE EJERCICIOS ANTERIORES		-100.085	-934.512
1. Remanente			
2. (Resultados negativos de ejercicios anteriores)		-100.085	-934.512
VI. OTRAS APORTACIONES DE SOCIOS			
VII. RESULTADO DEL EJERCICIO	-100.085	-834.427	-678.935
VIII. (DIVIDENDO A CUENTA)			
IX. OTROS INSTRUMENTOS DE PATRIMONIO			
A2) AJUSTES POR CAMBIOS DE VALOR			
I. INSTRUMENTOS FINANCIEROS DISPONIBLES PARA LA VENTA			
II. OPERACIONES DE COBERTURA			
III. OTROS			
A3) SUBVENCIONES, DONACIONES Y LEGADOS RECIBIDOS			
B) PASIVO NO CORRIENTE			
I. PROVISIONES A LARGO PLAZO			
1. Obligaciones por prestaciones a largo plazo al personal			
2. Actuaciones medioambientales			
3. Provisión por reestructuración			
4. Otras provisiones			
II. DEUDAS A LARGO PLAZO			
1. Obligaciones y otros valores negociables			
2. Deudas con entidades de crédito			
3. Acreedores por arrendamiento financiero			
4. Derivados			
5. Otros pasivos financieros			
III. DEUDAS CON EMPRESAS DEL GRUPO Y ASOCIADAS A LARGO PLAZO			
IV. PASIVOS POR IMPUESTO DIFERIDO			

SANTANDER CENTRO ABIERTO, S.A.

BALANCE DE SITUACION – PASIVO (Euros)	LIQUIDACIÓN 2009	AVANCE 2010	PREVISIÓN 2011
C) PASIVO CORRIENTE	36.861	4.468	5.159
I. PASIVOS VINCULADOS CON ACTIVOS NO CORRIENTES MANTENIDOS PARA LA VENTA			
II. PROVISIONES A CORTO PLAZO			
III. DEUDAS A CORTO PLAZO			
1. Obligaciones y otros valores negociables			
2. Deudas con entidades de crédito			
3. Acreedores por arrendamiento financiero			
4. Derivados			
5. Otros pasivos financieros			
IV. DEUDAS CON EMPRESAS DEL GRUPO Y ASOCIADAS			
V. ACREEDORES COMERCIALES Y OTRAS CUENTAS A PAGAR	36.861	4.468	5.159
1. Proveedores			
2. Proveedores, empresas del grupo y asociadas			
3. Acreedores varios	34.084	541	1.232
4. Personal (remuneraciones pendientes de pago)			
5. Pasivos por impuesto corriente			
6. Otras deudas con las Administraciones Públicas	2.777	3.927	3.927
7. Anticipos de clientes			
VI. PERIODIFICACIONES			
TOTAL PATRIMONIO NETO Y PASIVO	1.186.776	944.956	891.712



**TORREAVEGA
CENTRO ABIERTO, S.A.**

TORRELAVEGA CENTRO ABIERTO, S.A.

PRESUPUESTO DE EXPLOTACIÓN (Euros)	LIQUIDACIÓN 2009	AVANCE 2010	PREVISIÓN 2011
A) OPERACIONES CONTINUADAS			
1. IMPORTE NETO DE LA CIFRA DE NEGOCIOS:		4.594	2.000
a) Ventas		2.870	2.000
b) Prestaciones de servicios		1.724	
2. VARIACIÓN DE EXISTENCIAS DE PRODUCTOS TERMINADOS Y EN CURSO DE FABRICACIÓN			
3. TRABAJOS REALIZADOS POR LA EMPRESA PARA SU ACTIVO			
4. APROVISIONAMIENTOS:	-60.425	-10.420	
a) Consumo de mercaderías		-870	
b) Consumo de materias primas y otras materias consumibles			
c) Trabajos realizados por otras empresas	-60.425	-9.550	
d) Deterioro de mercaderías, materias primas y otros aprovisionamientos			
5. OTROS INGRESOS DE EXPLOTACIÓN:			
a) Ingresos accesorios y otros de gestión corriente			
b) Subvenciones de explotación incorporadas al resultado del ejercicio			
- De la Administración de la Comunidad Autónoma			
- De Organismos Autónomos de la Comunidad Autónoma			
- De otros del Sector Público Autonómico con presupuestos limitativos			
- Del Sector Público Autonómico con presupuestos estimativos			
- De la Unión Europea			
- De otros			
6. GASTOS DE PERSONAL:	-14.736	-44.701	-45.590
a) Sueldos, salarios y asimilados	-10.880	-33.429	-34.090
b) Cargas sociales	-3.856	-11.272	-11.500
c) Provisiones			
7. OTROS GASTOS DE EXPLOTACIÓN:	-12.426	-153.855	-242.855
a) Servicios exteriores	-12.309	-132.855	-242.855
b) Tributos	-117	-21.000	
c) Pérdidas, deterioro y variación de provisiones por operaciones comerciales			
d) Otros gastos de gestión corriente			
8. AMORTIZACIÓN DE INMOVILIZADO	-82	-2.209	2.209
9. IMPUTACIÓN DE SUBVENCIONES DE INMOVILIZADO NO FINANCIERO Y OTRAS			
10. EXCESO DE PROVISIONES			
11. DETERIORO Y RESULTADO POR ENAJENACIONES DEL INMOVILIZADO:			
a) Deterioros y pérdidas			
b) Resultados por enajenaciones y otras			
12. DIFERENCIA NEGATIVA POR COMBINACIONES DE NEGOCIOS			
13. SUBVENCIONES CONCEDIDAS Y TRANSFERENCIAS REALIZADAS POR LA ENTIDAD:			
a) Al Sector Público Autonómico con presupuestos estimativos			
b) A otros			
14. DETERIORO DEL FONDO DE COMERCIO DE CONSOLIDACIÓN			
15. OTROS RESULTADOS		-13	
A1) RESULTADO DE EXPLOTACIÓN (1+/-2+3-4+5-6-7-8+9+10+/-11-12-13-14+/-15)	-87.669	-206.604	-284.236

TORREAVEGA CENTRO ABIERTO, S.A.

PRESUPUESTO DE EXPLOTACIÓN (Euros)	LIQUIDACIÓN 2009	AVANCE 2010	PREVISIÓN 2011
16. INGRESOS FINANCIEROS:			
a) De participaciones en instrumentos de patrimonio			
a1) En empresas del grupo y asociadas			
a2) En terceros			
b) De valores negociables y otros instrumentos financieros			
b1) De empresas del grupo y asociadas			
b2) De terceros			
17. GASTOS FINANCIEROS:		-685	-700
a) Por deudas con empresas del grupo y asociadas			
b) Por deudas con terceros			
c) Por actualización de provisiones			
18. VARIACIÓN DE VALOR RAZONABLE EN INSTRUMENTOS FINANCIEROS:			
a) Cartera de negociación y otros			
b) Imputación al resultado del ejercicio por activos financieros disponibles para la venta			
19. DIFERENCIAS DE CAMBIO			
20. DETERIORO Y RESULTADO POR ENAJENACIONES DE INSTRUMENTOS FINANCIEROS:			
a) Deterioros y pérdidas			
b) Resultados por enajenaciones y otras			
21. IMPUTACIÓN DE SUBVENCIONES, DONACIONES Y LEGADOS DE CARÁCTER FINANCIERO			
A2) RESULTADO FINANCIERO (16-17+/-18+/-19+/-20+21)		-685	-700
22. RESULTADOS DE ASOCIADAS POR EL MÉTODO DE LA PARTICIPACIÓN			
A3) RESULTADO ANTES DE IMPUESTOS (A1+A2+/-22)	-87.669	-207.289	-284.936
23. IMPUESTO SOBRE BENEFICIOS			
A4) RESULTADO DEL EJERCICIO PROCEDENTE DE OPERACIONES CONTINUADAS (A3-23)	-87.669	-207.289	-284.936
B) OPERACIONES INTERRUMPIDAS			
24. RESULTADO DEL EJERCICIO PROCEDENTE DE OPERACIONES INTERRUMPIDAS NETO DE IMPUESTOS			
A5) RESULTADO DEL EJERCICIO (A4+/-24)	-87.669	-207.289	-284.936

TORRELAVEGA CENTRO ABIERTO, S.A.

PRESUPUESTO DE CAPITAL (Euros)	LIQUIDACIÓN 2009	AVANCE 2010	PREVISIÓN 2011
A) FLUJOS DE EFECTIVO DE LAS ACTIVIDADES DE EXPLOTACIÓN			
1. RESULTADO DEL EJERCICIO ANTES DE IMPUESTOS	-87.669	-207.289	-284.936
2. AJUSTES DEL RESULTADO	17.616	2.894	-1.509
a) Amortización del inmovilizado	82	2.209	-2.209
b) Correcciones valorativas por deterioro			
c) Variación de provisiones			
d) Imputación de subvenciones			
e) Resultados por bajas y enajenaciones de inmovilizado			
f) Resultados por bajas y enajenaciones de instrumentos financieros			
g) Ingresos financieros			
h) Gastos financieros		685	700
i) Diferencias de cambio			
j) Variación del valor razonable en instrumentos financieros			
k) Otros ingresos y gastos	17.534		
l) Resultado de asociadas por el método de la participación			
m) Deterioro del Fondo de Comercio de consolidación			
3. CAMBIOS EN EL CAPITAL CORRIENTE	-1.585.083	1.573.929	-27.401
a) Existencias			
b) Deudores y otras cuentas a cobrar	-13.347	-2.451	-27.557
c) Otros activos corrientes			
d) Acreedores y otras cuentas a pagar	20.798	-16.154	156
e) Otros pasivos corrientes	-1.575.000	1.575.000	
f) Otros activos y pasivos no corrientes	-17.534	17.534	
4. OTROS FLUJOS DE EFECTIVO DE LAS ACTIVIDADES DE EXPLOTACIÓN		-685	-700
a) Pagos de intereses		-685	-700
b) Cobros de dividendos			
c) Cobros de intereses			
d) Pagos (cobros) por impuesto sobre beneficios			
e) Otros pagos (cobros)			
5. FLUJOS DE EFECTIVO DE LAS ACTIVIDADES DE EXPLOTACIÓN (+/-1+/-2+/-3+/-4)	-1.655.136	1.368.849	-314.546
B) FLUJOS DE EFECTIVO DE LAS ACTIVIDADES DE INVERSIÓN			
6. PAGOS POR INVERSIONES	-11.028		
a) Empresas del grupo y asociadas			
b) Inmovilizado intangible	-9.000		
c) Inmovilizado material	-2.028		
d) Inversiones inmobiliarias			
e) Otros activos financieros			
f) Activos no corrientes mantenidos para la venta			
g) Otros activos			
h) Unidad de negocio			
7. COBROS POR DESINVERSIONES			
a) Empresas del grupo y asociadas			
b) Inmovilizado intangible			
c) Inmovilizado material			
d) Inversiones inmobiliarias			
e) Otros activos financieros			
f) Activos no corrientes mantenidos para la venta			
g) Otros activos			
h) Unidad de negocio			
8. FLUJOS DE EFECTIVO DE LAS ACTIVIDADES DE INVERSIÓN (7-6)	-11.028		

TORRELAVEGA CENTRO ABIERTO, S.A.

PRESUPUESTO DE CAPITAL (Euros)	LIQUIDACIÓN 2009	AVANCE 2010	PREVISIÓN 2011
C) FLUJOS DE EFECTIVO DE LAS ACTIVIDADES DE FINANCIACIÓN			
9. COBROS Y PAGOS POR INSTRUMENTOS DE PATRIMONIO	2.100.000	-1.575.000	525.000
a) Emisión de instrumentos de patrimonio	2.100.000	-1.575.000	525.000
b) Amortización de instrumentos de patrimonio			
c) Adquisición de instrumentos de patrimonio propio			
d) Enajenación de instrumentos de patrimonio propio			
e) Subvenciones, donaciones y legados recibidos			
- De la Administración de la Comunidad Autónoma			
- De Organismos Autónomos de la Comunidad Autónoma			
- De otros del Sector Público Autonómico con presupuestos limitativos			
- Del Sector Público Autonómico con presupuestos estimativos			
- De la Unión Europea			
- De otros			
10. COBROS Y PAGOS POR INSTRUMENTOS DE PASIVO FINANCIERO			
a) Emisión			
1. Obligaciones y valores similares			
2. Deudas con entidades de crédito			
3. Deudas con empresas del grupo y asociadas			
4. Préstamos procedentes del Sector Público			
5. Otras			
b) Devolución y amortización de			
1. Obligaciones y valores similares			
2. Deudas con entidades de crédito			
3. Deudas con empresas del grupo y asociadas			
4. Otras			
11. PAGOS POR DIVIDENDOS Y REMUNERACIONES DE OTROS INSTRUMENTOS DE PATRIMONIO			
a) Dividendos			
b) Remuneración de otros instrumentos de patrimonio			
12. FLUJOS DE EFECTIVO DE LAS ACTIVIDADES DE FINANCIACIÓN (+/-9+/-10-11)	2.100.000	-1.575.000	525.000
D) EFECTO DE LAS VARIACIONES DE LOS TIPOS DE CAMBIO			
E) AUMENTO / DISMINUCION NETA DEL EFECTIVO O EQUIVALENTES (+/-5+/-8+/-12+/-D)	433.836	-206.151	210.454
Efectivo o equivalentes al comienzo del ejercicio		433.836	227.685
Efectivo o equivalentes al final del ejercicio	433.836	227.685	438.139

TORRELAVEGA CENTRO ABIERTO, S.A.

BALANCE DE SITUACIÓN - ACTIVO (Euros)	LIQUIDACIÓN 2009	AVANCE 2010	PREVISIÓN 2011
A) ACTIVO NO CORRIENTE	28.481	8.737	6.528
I. INMOVILIZADO INTANGIBLE	9.000	7.200	5.400
1. Desarrollo			
2. Concesiones			
3. Patentes, licencias, marcas y similares	9.000	7.200	5.400
4. Fondo de comercio			
5. Aplicaciones informáticas			
6. Otro inmovilizado intangible			
II. INMOVILIZADO MATERIAL	1.947	1.537	1.128
1. Terrenos y construcciones			
2. Instalaciones técnicas y otro inmovilizado material	1.947	1.537	1.128
3. Inmovilizado en curso y anticipos			
III. INVERSIONES INMOBILIARIAS			
1. Terrenos			
2. Construcciones			
IV. INVERSIONES EN EMPRESAS DEL GRUPO Y ASOCIADAS A LARGO PLAZO			
1. Instrumentos de patrimonio			
2. Créditos a empresas			
3. Valores representativos de deuda			
4. Derivados			
5. Otros activos financieros			
V. INVERSIONES FINANCIERAS A LARGO PLAZO			
1. Instrumentos de patrimonio			
2. Créditos a terceros			
3. Valores representativos de deuda			
4. Derivados			
5. Otros activos financieros			
VI. ACTIVOS POR IMPUESTO DIFERIDO	17.534		
B) ACTIVO CORRIENTE	447.183	243.483	481.494
I. ACTIVOS NO CORRIENTES MANTENIDOS PARA LA VENTA			
II. EXISTENCIAS			
1. Comerciales			
2. Materias primas y otros aprovisionamientos			
3. Productos en curso			
4. Productos terminados			
5. Subproductos, residuos y materiales recuperados			
6. Anticipos a proveedores			
III. DEUDORES COMERCIALES Y OTRAS CUENTAS A COBRAR	13.347	15.798	43.355
1. Clientes por ventas y prestaciones de servicios		-30	
2. Clientes, empresas del grupo y asociadas			
3. Deudores varios	13.347	15.828	43.355
4. Personal			
5. Activos por impuesto corriente			
6. Otros créditos con las Administraciones Públicas			
7. Accionistas (socios) por desembolsos exigidos			

TORRELAVEGA CENTRO ABIERTO, S.A.

BALANCE DE SITUACIÓN - ACTIVO (Euros)	LIQUIDACIÓN 2009	AVANCE 2010	PREVISIÓN 2011
IV. INVERSIONES EN EMPRESAS DEL GRUPO Y ASOCIADAS			
1. Instrumentos de patrimonio			
2. Créditos a empresas			
3. Valores representativos de deuda			
4. Derivados			
5. Otros activos financieros			
V. INVERSIONES FINANCIERAS A CORTO PLAZO			
1. Instrumentos de patrimonio			
2. Créditos a empresas			
3. Valores representativos de deuda			
4. Derivados			
5. Otros activos financieros			
VI. PERIODIFICACIONES			
VII. EFECTIVO Y OTROS ACTIVOS LÍQUIDOS EQUIVALENTES	433.836	227.685	438.139
1. Tesorería	433.836	227.685	438.139
2. Otros activos líquidos equivalentes			
TOTAL ACTIVO	475.664	252.220	488.022

TORRELAVEGA CENTRO ABIERTO, S.A.

BALANCE DE SITUACION – PASIVO (Euros)	LIQUIDACIÓN 2009	AVANCE 2010	PREVISIÓN 2011
A) PATRIMONIO NETO	2.029.865	247.576	483.222
A1) FONDOS PROPIOS	2.029.865	247.576	483.222
I. CAPITAL	2.100.000	525.000	1.050.000
1. Capital escriturado	2.100.000	2.100.000	2.100.000
2. (Capital no exigido)		-1.575.000	-1.050.000
II. PRIMA DE EMISION			
III. RESERVAS			
1. Legal y estatutarias			
2. Otras reservas			
IV. (ACCIONES Y PARTICIPACIONES EN PATRIMONIO PROPIAS)			
V. RESULTADOS DE EJERCICIOS ANTERIORES		-70.135	-277.424
1. Remanente			
2. (Resultados negativos de ejercicios anteriores)		-70.135	-277.424
VI. OTRAS APORTACIONES DE SOCIOS			
VII. RESULTADO DEL EJERCICIO	-70.135	-207.289	-289.354
VIII. (DIVIDENDO A CUENTA)			
IX. OTROS INSTRUMENTOS DE PATRIMONIO			
A2) AJUSTES POR CAMBIOS DE VALOR			
I. INSTRUMENTOS FINANCIEROS DISPONIBLES PARA LA VENTA			
II. OPERACIONES DE COBERTURA			
III. OTROS			
A3) SUBVENCIONES, DONACIONES Y LEGADOS RECIBIDOS			
B) PASIVO NO CORRIENTE			
I. PROVISIONES A LARGO PLAZO			
1. Obligaciones por prestaciones a largo plazo al personal			
2. Actuaciones medioambientales			
3. Provisión por reestructuración			
4. Otras provisiones			
II. DEUDAS A LARGO PLAZO			
1. Obligaciones y otros valores negociables			
2. Deudas con entidades de crédito			
3. Acreedores por arrendamiento financiero			
4. Derivados			
5. Otros pasivos financieros			
III. DEUDAS CON EMPRESAS DEL GRUPO Y ASOCIADAS A LARGO PLAZO			
IV. PASIVOS POR IMPUESTO DIFERIDO			

TORRELAVEGA CENTRO ABIERTO, S.A.

BALANCE DE SITUACION – PASIVO (Euros)	LIQUIDACIÓN 2009	AVANCE 2010	PREVISIÓN 2011
C) PASIVO CORRIENTE	-1.554.202	4.644	4.800
I. PASIVOS VINCULADOS CON ACTIVOS NO CORRIENTES MANTENIDOS PARA LA VENTA			
II. PROVISIONES A CORTO PLAZO			
III. DEUDAS A CORTO PLAZO	-1.575.000		
1. Obligaciones y otros valores negociables			
2. Deudas con entidades de crédito			
3. Acreedores por arrendamiento financiero			
4. Derivados			
5. Otros pasivos financieros	-1.575.000		
IV. DEUDAS CON EMPRESAS DEL GRUPO Y ASOCIADAS			
V. ACREEDORES COMERCIALES Y OTRAS CUENTAS A PAGAR	20.798	4.644	4.800
1. Proveedores			
2. Proveedores, empresas del grupo y asociadas			
3. Acreedores varios	20.798	4.644	4.800
4. Personal (remuneraciones pendientes de pago)			
5. Pasivos por impuesto corriente			
6. Otras deudas con las Administraciones Públicas			
7. Anticipos de clientes			
VI. PERIODIFICACIONES			
TOTAL PATRIMONIO NETO Y PASIVO	475.663	252.220	488.022



**SOCIEDAD GESTORA INTERREG
ESPACIO SUDOESTE EUROPEO
(SOGIESE)**

SOCIEDAD GESTORA INTERREG ESPACIO SUDOESTE EUROPEO (SOGIESE)

PRESUPUESTO DE EXPLOTACIÓN (Euros)	LIQUIDACIÓN 2009	AVANCE 2010	PREVISIÓN 2011
A) OPERACIONES CONTINUADAS			
1. IMPORTE NETO DE LA CIFRA DE NEGOCIOS:			
a) Ventas			
b) Prestaciones de servicios			
2. VARIACIÓN DE EXISTENCIAS DE PRODUCTOS TERMINADOS Y EN CURSO DE FABRICACIÓN			
3. TRABAJOS REALIZADOS POR LA EMPRESA PARA SU ACTIVO			
4. APROVISIONAMIENTOS:			-103.716
a) Consumo de mercaderías			
b) Consumo de materias primas y otras materias consumibles			
c) Trabajos realizados por otras empresas			-103.716
d) Deterioro de mercaderías, materias primas y otros aprovisionamientos			
5. OTROS INGRESOS DE EXPLOTACIÓN:	884.323	680.000	850.000
a) Ingresos accesorios y otros de gestión corriente			
b) Subvenciones de explotación incorporadas al resultado del ejercicio	884.323	680.000	850.000
- De la Administración de la Comunidad Autónoma			
- De Organismos Autónomos de la Comunidad Autónoma			
- De otros del Sector Público Autonómico con presupuestos limitativos			
- Del Sector Público Autonómico con presupuestos estimativos			
- De la Unión Europea	884.323	680.000	850.000
- De otros			
6. GASTOS DE PERSONAL:	-472.730	-485.000	-490.000
a) Sueldos, salarios y asimilados	-381.538	-380.000	-380.000
b) Cargas sociales	-91.191	-105.000	-110.000
c) Provisiones			
7. OTROS GASTOS DE EXPLOTACIÓN:	-408.230	-200.000	-260.300
a) Servicios exteriores	-408.230	-200.000	-215.300
b) Tributos			
c) Pérdidas, deterioro y variación de provisiones por operaciones comerciales			
d) Otros gastos de gestión corriente			-45.000
8. AMORTIZACIÓN DE INMOVILIZADO	-2.226	-4.890	-4.890
9. IMPUTACIÓN DE SUBVENCIONES DE INMOVILIZADO NO FINANCIERO Y OTRAS			
10. EXCESO DE PROVISIONES			
11. DETERIORO Y RESULTADO POR ENAJENACIONES DEL INMOVILIZADO:			
a) Deterioros y pérdidas			
b) Resultados por enajenaciones y otras			
12. DIFERENCIA NEGATIVA POR COMBINACIONES DE NEGOCIOS			
13. SUBVENCIONES CONCEDIDAS Y TRANSFERENCIAS REALIZADAS POR LA ENTIDAD:			
a) Al Sector Público Autonómico con presupuestos estimativos			
b) A otros			
14. DETERIORO DEL FONDO DE COMERCIO DE CONSOLIDACIÓN			
15. OTROS RESULTADOS			
A1) RESULTADO DE EXPLOTACIÓN	1.137	-9.890	-8.906
(1+/-2+3-4+5-6-7-8+9+10+/-11-12-13-14+/-15)			

SOCIEDAD GESTORA INTERREG ESPACIO SUDOESTE EUROPEO (SOGIESE)

PRESUPUESTO DE EXPLOTACIÓN (Euros)	LIQUIDACIÓN 2009	AVANCE 2010	PREVISIÓN 2011
16. INGRESOS FINANCIEROS:			
a) De participaciones en instrumentos de patrimonio			
a1) En empresas del grupo y asociadas			
a2) En terceros			
b) De valores negociables y otros instrumentos financieros			
b1) De empresas del grupo y asociadas			
b2) De terceros			
17. GASTOS FINANCIEROS:	-1.911	-12	
a) Por deudas con empresas del grupo y asociadas			
b) Por deudas con terceros	-1.911	-12	
c) Por actualización de provisiones			
18. VARIACIÓN DE VALOR RAZONABLE EN INSTRUMENTOS FINANCIEROS:			
a) Cartera de negociación y otros			
b) Imputación al resultado del ejercicio por activos financieros disponibles para la venta			
19. DIFERENCIAS DE CAMBIO			
20. DETERIORO Y RESULTADO POR ENAJENACIONES DE INSTRUMENTOS FINANCIEROS:			
a) Deterioros y pérdidas			
b) Resultados por enajenaciones y otras			
21. IMPUTACIÓN DE SUBVENCIONES, DONACIONES Y LEGADOS DE CARÁCTER FINANCIERO			
A2) RESULTADO FINANCIERO (16-17+/-18+/-19+/-20+21)	-1.911	-12	
22. RESULTADOS DE ASOCIADAS POR EL MÉTODO DE LA PARTICIPACIÓN			
A3) RESULTADO ANTES DE IMPUESTOS (A1+A2+/-22)	-774	-9.902	-8.906
23. IMPUESTO SOBRE BENEFICIOS			
A4) RESULTADO DEL EJERCICIO PROCEDENTE DE OPERACIONES CONTINUADAS (A3-23)	-774	-9.902	-8.906
B) OPERACIONES INTERRUMPIDAS			
24. RESULTADO DEL EJERCICIO PROCEDENTE DE OPERACIONES INTERRUMPIDAS NETO DE IMPUESTOS			
A5) RESULTADO DEL EJERCICIO (A4+/-24)	-774	-9.902	-8.906

SOCIEDAD GESTORA INTERREG ESPACIO SUDOESTE EUROPEO (SOGIESE)

PRESUPUESTO DE CAPITAL (Euros)	LIQUIDACIÓN 2009	AVANCE 2010	PREVISIÓN 2011
A) FLUJOS DE EFECTIVO DE LAS ACTIVIDADES DE EXPLOTACIÓN			
1. RESULTADO DEL EJERCICIO ANTES DE IMPUESTOS	-774	-9.902	-8.906
2. AJUSTES DEL RESULTADO	4.138	4.902	4.890
a) Amortización del inmovilizado	2.226	4.890	4.890
b) Correcciones valorativas por deterioro			
c) Variación de provisiones			
d) Imputación de subvenciones			
e) Resultados por bajas y enajenaciones de inmovilizado			
f) Resultados por bajas y enajenaciones de instrumentos financieros			
g) Ingresos financieros			
h) Gastos financieros	1.911	12	
i) Diferencias de cambio			
j) Variación del valor razonable en instrumentos financieros			
k) Otros ingresos y gastos			
l) Resultado de asociadas por el método de la participación			
m) Deterioro del Fondo de Comercio de consolidación			
3. CAMBIOS EN EL CAPITAL CORRIENTE	178.020	23.699	-171.719
a) Existencias			
b) Deudores y otras cuentas a cobrar			
c) Otros activos corrientes	-482	383	98
d) Acreedores y otras cuentas a pagar	36.501	-4.684	-1.818
e) Otros pasivos corrientes	142.000	28.000	-170.000
f) Otros activos y pasivos no corrientes			
4. OTROS FLUJOS DE EFECTIVO DE LAS ACTIVIDADES DE EXPLOTACIÓN	-1.911	-12	
a) Pagos de intereses	-1.911	-12	
b) Cobros de dividendos			
c) Cobros de intereses			
d) Pagos (cobros) por impuesto sobre beneficios			
e) Otros pagos (cobros)			
5. FLUJOS DE EFECTIVO DE LAS ACTIVIDADES DE EXPLOTACIÓN (+/-1+/-2+/-3+/-4)	179.472	18.687	-175.735
B) FLUJOS DE EFECTIVO DE LAS ACTIVIDADES DE INVERSIÓN			
6. PAGOS POR INVERSIONES	-19.636	-15.183	
a) Empresas del grupo y asociadas			
b) Inmovilizado intangible	-2.975	-3.654	
c) Inmovilizado material	-15.811	-11.529	
d) Inversiones inmobiliarias			
e) Otros activos financieros	-850		
f) Activos no corrientes mantenidos para la venta			
g) Otros activos			
h) Unidad de negocio			
7. COBROS POR DESINVERSIONES		13.762	
a) Empresas del grupo y asociadas			
b) Inmovilizado intangible			
c) Inmovilizado material			
d) Inversiones inmobiliarias			
e) Otros activos financieros			
f) Activos no corrientes mantenidos para la venta			
g) Otros activos		13.762	
h) Unidad de negocio			
8. FLUJOS DE EFECTIVO DE LAS ACTIVIDADES DE INVERSIÓN (7-6)	-19.636	-1.421	

SOCIEDAD GESTORA INTERREG ESPACIO SUDOESTE EUROPEO (SOGIESE)

PRESUPUESTO DE CAPITAL (Euros)	LIQUIDACIÓN 2009	AVANCE 2010	PREVISIÓN 2011
C) FLUJOS DE EFECTIVO DE LAS ACTIVIDADES DE FINANCIACIÓN			
9. COBROS Y PAGOS POR INSTRUMENTOS DE PATRIMONIO	3.006	150.000	150.000
a) Emisión de instrumentos de patrimonio	3.006	150.000	150.000
b) Amortización de instrumentos de patrimonio			
c) Adquisición de instrumentos de patrimonio propio			
d) Enajenación de instrumentos de patrimonio propio			
e) Subvenciones, donaciones y legados recibidos			
- De la Administración de la Comunidad Autónoma			
- De Organismos Autónomos de la Comunidad Autónoma			
- De otros del Sector Público Autonómico con presupuestos limitativos			
- Del Sector Público Autonómico con presupuestos estimativos			
- De la Unión Europea			
- De otros			
10. COBROS Y PAGOS POR INSTRUMENTOS DE PASIVO FINANCIERO			
a) Emisión	232.402		
1. Obligaciones y valores similares			
2. Deudas con entidades de crédito	232.402		
3. Deudas con empresas del grupo y asociadas			
4. Préstamos procedentes del Sector Público			
5. Otras			
b) Devolución y amortización de	-232.402		
1. Obligaciones y valores similares			
2. Deudas con entidades de crédito	-232.402		
3. Deudas con empresas del grupo y asociadas			
4. Otras			
11. PAGOS POR DIVIDENDOS Y REMUNERACIONES DE OTROS INSTRUMENTOS DE PATRIMONIO			
a) Dividendos			
b) Remuneración de otros instrumentos de patrimonio			
12. FLUJOS DE EFECTIVO DE LAS ACTIVIDADES DE FINANCIACIÓN (+/-9+/-10-11)	3.006	150.000	150.000
D) EFECTO DE LAS VARIACIONES DE LOS TIPOS DE CAMBIO			
E) AUMENTO / DISMINUCION NETA DEL EFECTIVO O EQUIVALENTES (+/-5+/-8+/-12+/-D)	162.842	167.267	-25.735
Efectivo o equivalentes al comienzo del ejercicio		162.842	330.109
Efectivo o equivalentes al final del ejercicio	162.842	330.109	304.374

SOCIEDAD GESTORA INTERREG ESPACIO SUDOESTE EUROPEO (SOGIESE)

BALANCE DE SITUACIÓN - ACTIVO (Euros)	LIQUIDACIÓN 2009	AVANCE 2010	PREVISIÓN 2011
A) ACTIVO NO CORRIENTE	17.057	13.588	8.698
I. INMOVILIZADO INTANGIBLE	2.975	2.911	1.425
1. Desarrollo			
2. Concesiones			
3. Patentes, licencias, marcas y similares			
4. Fondo de comercio			
5. Aplicaciones informáticas	2.975	2.911	1.425
6. Otro inmovilizado intangible			
II. INMOVILIZADO MATERIAL	13.232	9.827	6.423
1. Terrenos y construcciones			
2. Instalaciones técnicas y otro inmovilizado material	13.232	9.827	6.423
3. Inmovilizado en curso y anticipos			
III. INVERSIONES INMOBILIARIAS			
1. Terrenos			
2. Construcciones			
IV. INVERSIONES EN EMPRESAS DEL GRUPO Y ASOCIADAS A LARGO PLAZO	850	850	850
1. Instrumentos de patrimonio			
2. Créditos a empresas			
3. Valores representativos de deuda			
4. Derivados			
5. Otros activos financieros	850	850	850
V. INVERSIONES FINANCIERAS A LARGO PLAZO			
1. Instrumentos de patrimonio			
2. Créditos a terceros			
3. Valores representativos de deuda			
4. Derivados			
5. Otros activos financieros			
VI. ACTIVOS POR IMPUESTO DIFERIDO			
B) ACTIVO CORRIENTE	163.324	330.207	304.374
I. ACTIVOS NO CORRIENTES MANTENIDOS PARA LA VENTA			
II. EXISTENCIAS			
1. Comerciales			
2. Materias primas y otros aprovisionamientos			
3. Productos en curso			
4. Productos terminados			
5. Subproductos, residuos y materiales recuperados			
6. Anticipos a proveedores			
III. DEUDORES COMERCIALES Y OTRAS CUENTAS A COBRAR			
1. Clientes por ventas y prestaciones de servicios			
2. Clientes, empresas del grupo y asociadas			
3. Deudores varios			
4. Personal			
5. Activos por impuesto corriente			
6. Otros créditos con las Administraciones Públicas			
7. Accionistas (socios) por desembolsos exigidos			

SOCIEDAD GESTORA INTERREG ESPACIO SUDOESTE EUROPEO (SOGIESE)

BALANCE DE SITUACIÓN - ACTIVO (Euros)	LIQUIDACIÓN 2009	AVANCE 2010	PREVISIÓN 2011
IV. INVERSIONES EN EMPRESAS DEL GRUPO Y ASOCIADAS			
1. Instrumentos de patrimonio			
2. Créditos a empresas			
3. Valores representativos de deuda			
4. Derivados			
5. Otros activos financieros			
V. INVERSIONES FINANCIERAS A CORTO PLAZO			
1. Instrumentos de patrimonio			
2. Créditos a empresas			
3. Valores representativos de deuda			
4. Derivados			
5. Otros activos financieros			
VI. PERIODIFICACIONES	482	98	
VII. EFECTIVO Y OTROS ACTIVOS LÍQUIDOS EQUIVALENTES	162.842	330.109	304.374
1. Tesorería	162.842	330.109	304.374
2. Otros activos líquidos equivalentes			
TOTAL ACTIVO	180.381	343.795	313.072

SOCIEDAD GESTORA INTERREG ESPACIO SUDOESTE EUROPEO (SOGIESE)

BALANCE DE SITUACION – PASIVO (Euros)	LIQUIDACIÓN 2009	AVANCE 2010	PREVISIÓN 2011
A) PATRIMONIO NETO	1.880	141.977	283.072
A1) FONDOS PROPIOS	1.880	141.977	283.072
I. CAPITAL	3.006	3.006	3.006
1. Capital escriturado	3.006	3.006	3.006
2. (Capital no exigido)			
II. PRIMA DE EMISION			
III. RESERVAS	-352	-352	-352
1. Legal y estatutarias			
2. Otras reservas	-352	-352	-352
IV. (ACCIONES Y PARTICIPACIONES EN PATRIMONIO PROPIAS)			
V. RESULTADOS DE EJERCICIOS ANTERIORES		-774	-10.676
1. Remanente			
2. (Resultados negativos de ejercicios anteriores)		-774	-10.676
VI. OTRAS APORTACIONES DE SOCIOS		150.000	300.000
VII. RESULTADO DEL EJERCICIO	-774	-9.902	-8.906
VIII. (DIVIDENDO A CUENTA)			
IX. OTROS INSTRUMENTOS DE PATRIMONIO			
A2) AJUSTES POR CAMBIOS DE VALOR			
I. INSTRUMENTOS FINANCIEROS DISPONIBLES PARA LA VENTA			
II. OPERACIONES DE COBERTURA			
III. OTROS			
A3) SUBVENCIONES, DONACIONES Y LEGADOS RECIBIDOS			
B) PASIVO NO CORRIENTE			
I. PROVISIONES A LARGO PLAZO			
1. Obligaciones por prestaciones a largo plazo al personal			
2. Actuaciones medioambientales			
3. Provisión por reestructuración			
4. Otras provisiones			
II. DEUDAS A LARGO PLAZO			
1. Obligaciones y otros valores negociables			
2. Deudas con entidades de crédito			
3. Acreedores por arrendamiento financiero			
4. Derivados			
5. Otros pasivos financieros			
III. DEUDAS CON EMPRESAS DEL GRUPO Y ASOCIADAS A LARGO PLAZO			
IV. PASIVOS POR IMPUESTO DIFERIDO			

SOCIEDAD GESTORA INTERREG ESPACIO SUDOESTE EUROPEO (SOGIESE)

BALANCE DE SITUACION – PASIVO (Euros)	LIQUIDACIÓN 2009	AVANCE 2010	PREVISIÓN 2011
C) PASIVO CORRIENTE	178.501	201.818	30.000
I. PASIVOS VINCULADOS CON ACTIVOS NO CORRIENTES MANTENIDOS PARA LA VENTA			
II. PROVISIONES A CORTO PLAZO			
III. DEUDAS A CORTO PLAZO			
1. Obligaciones y otros valores negociables			
2. Deudas con entidades de crédito			
3. Acreedores por arrendamiento financiero			
4. Derivados			
5. Otros pasivos financieros			
IV. DEUDAS CON EMPRESAS DEL GRUPO Y ASOCIADAS			
V. ACREEDORES COMERCIALES Y OTRAS CUENTAS A PAGAR	36.501	31.818	30.000
1. Proveedores			
2. Proveedores, empresas del grupo y asociadas			
3. Acreedores varios		22	
4. Personal (remuneraciones pendientes de pago)			
5. Pasivos por impuesto corriente			
6. Otras deudas con las Administraciones Públicas	36.501	31.796	30.000
7. Anticipos de clientes			
VI. PERIODIFICACIONES	142.000	170.000	
TOTAL PATRIMONIO NETO Y PASIVO	180.381	343.795	313.072



**SOCIEDAD REGIONAL DE
COORDINACIÓN FINANCIERA
CON LAS EMPRESAS PÚBLICAS
DE LA COMUNIDAD AUTÓNOMA
DE CANTABRIA, S.L.
(CEP CANTABRIA, S.L.)**

SOCIEDAD REGIONAL DE COORDINACIÓN FINANCIERA CON LAS EMPRESAS PÚBLICAS DE LA COMUNIDAD AUTÓNOMA DE CANTABRIA S.L.(CEPCANTABRIA S.L.)

PRESUPUESTO DE EXPLOTACIÓN (Euros)	LIQUIDACIÓN 2009	AVANCE 2010	PREVISIÓN 2011
A) OPERACIONES CONTINUADAS			
1. IMPORTE NETO DE LA CIFRA DE NEGOCIOS:	2.287.618	2.299.000	2.000.000
a) Ventas	2.287.618	2.299.000	2.000.000
b) Prestaciones de servicios			
2. VARIACIÓN DE EXISTENCIAS DE PRODUCTOS TERMINADOS Y EN CURSO DE FABRICACIÓN			
3. TRABAJOS REALIZADOS POR LA EMPRESA PARA SU ACTIVO			
4. APROVISIONAMIENTOS:			
a) Consumo de mercaderías			
b) Consumo de materias primas y otras materias consumibles			
c) Trabajos realizados por otras empresas			
d) Deterioro de mercaderías, materias primas y otros aprovisionamientos			
5. OTROS INGRESOS DE EXPLOTACIÓN:	12.341.936	2.209.875	2.117.624
a) Ingresos accesorios y otros de gestión corriente	1.587.763	1.579.875	1.577.624
b) Subvenciones de explotación incorporadas al resultado del ejercicio	10.754.173	630.000	540.000
- De la Administración de la Comunidad Autónoma	10.754.173	630.000	540.000
- De Organismos Autónomos de la Comunidad Autónoma			
- De otros del Sector Público Autonómico con presupuestos limitativos			
- Del Sector Público Autonómico con presupuestos estimativos			
- De la Unión Europea			
- De otros			
6. GASTOS DE PERSONAL:	-176.820	-118.226	-118.226
a) Sueldos, salarios y asimilados	-138.314	-92.346	-92.346
b) Cargas sociales	-38.506	-25.880	-25.880
c) Provisiones			
7. OTROS GASTOS DE EXPLOTACIÓN:	-11.725.088	-3.195.600	-1.112.800
a) Servicios exteriores	-3.798.745	-3.194.600	-1.112.800
b) Tributos	-1.018	-1.000	
c) Pérdidas, deterioro y variación de provisiones por operaciones comerciales	-7.925.311		
d) Otros gastos de gestión corriente	-14		
8. AMORTIZACIÓN DE INMOVILIZADO	-1.549.091	-1.548.364	-1.549.091
9. IMPUTACIÓN DE SUBVENCIONES DE INMOVILIZADO NO FINANCIERO Y OTRAS			
10. EXCESO DE PROVISIONES			
11. DETERIORO Y RESULTADO POR ENAJENACIONES DEL INMOVILIZADO:		-3.000	
a) Deterioros y pérdidas		-3.000	
b) Resultados por enajenaciones y otras			
12. DIFERENCIA NEGATIVA POR COMBINACIONES DE NEGOCIOS			
13. SUBVENCIONES CONCEDIDAS Y TRANSFERENCIAS REALIZADAS POR LA ENTIDAD:			
a) Al Sector Público Autonómico con presupuestos estimativos			
b) A otros			
14. DETERIORO DEL FONDO DE COMERCIO DE CONSOLIDACIÓN			
15. OTROS RESULTADOS	-818.797	-264.308	
A1) RESULTADO DE EXPLOTACIÓN (1+/-2+3-4+5-6-7-8+9+10+/-11-12-13-14+/-15)	359.759	-620.623	1.337.506

SOCIEDAD REGIONAL DE COORDINACIÓN FINANCIERA CON LAS EMPRESAS PÚBLICAS DE LA COMUNIDAD AUTÓNOMA DE CANTABRIA S.L.(CEPCANTABRIA S.L.)

PRESUPUESTO DE EXPLOTACIÓN (Euros)	LIQUIDACIÓN 2009	AVANCE 2010	PREVISIÓN 2011
16. INGRESOS FINANCIEROS:	246.457	101.000	194.000
a) De participaciones en instrumentos de patrimonio			
a1) En empresas del grupo y asociadas			
a2) En terceros			
b) De valores negociables y otros instrumentos financieros	246.457	101.000	194.000
b1) De empresas del grupo y asociadas	246.457	101.000	194.000
b2) De terceros			
17. GASTOS FINANCIEROS:	-561.419	-358.500	-237.000
a) Por deudas con empresas del grupo y asociadas			
b) Por deudas con terceros	-561.419	-358.500	-237.000
c) Por actualización de provisiones			
18. VARIACIÓN DE VALOR RAZONABLE EN INSTRUMENTOS FINANCIEROS:			
a) Cartera de negociación y otros			
b) Imputación al resultado del ejercicio por activos financieros disponibles para la venta			
19. DIFERENCIAS DE CAMBIO			
20. DETERIORO Y RESULTADO POR ENAJENACIONES DE INSTRUMENTOS FINANCIEROS:	10.857		
a) Deterioros y pérdidas	10.857		
b) Resultados por enajenaciones y otras			
21. IMPUTACIÓN DE SUBVENCIONES, DONACIONES Y LEGADOS DE CARÁCTER FINANCIERO			
A2) RESULTADO FINANCIERO (16-17+/-18+/-19+/-20+21)	-304.106	-257.500	-43.000
22. RESULTADOS DE ASOCIADAS POR EL MÉTODO DE LA PARTICIPACIÓN			
A3) RESULTADO ANTES DE IMPUESTOS (A1+A2+/-22)	55.653	-878.123	1.294.506
23. IMPUESTO SOBRE BENEFICIOS	5.917	11.012	30.325
A4) RESULTADO DEL EJERCICIO PROCEDENTE DE OPERACIONES CONTINUADAS (A3-23)	61.570	-867.111	1.324.831
B) OPERACIONES INTERRUMPIDAS			
24. RESULTADO DEL EJERCICIO PROCEDENTE DE OPERACIONES INTERRUMPIDAS NETO DE IMPUESTOS			
A5) RESULTADO DEL EJERCICIO (A4+/-24)	61.570	-867.111	1.324.831

SOCIEDAD REGIONAL DE COORDINACIÓN FINANCIERA CON LAS EMPRESAS PÚBLICAS DE LA COMUNIDAD AUTÓNOMA DE CANTABRIA S.L.(CEPCANTABRIA S.L.)

PRESUPUESTO DE CAPITAL (Euros)	LIQUIDACIÓN 2009	AVANCE 2010	PREVISIÓN 2011
A) FLUJOS DE EFECTIVO DE LAS ACTIVIDADES DE EXPLOTACIÓN			
1. RESULTADO DEL EJERCICIO ANTES DE IMPUESTOS	55.653	-878.123	1.294.506
2. AJUSTES DEL RESULTADO	276.290	225.989	14.468
a) Amortización del inmovilizado	1.549.091	1.548.364	1.549.091
b) Correcciones valorativas por deterioro			
c) Variación de provisiones			
d) Imputación de subvenciones			
e) Resultados por bajas y enajenaciones de inmovilizado			
f) Resultados por bajas y enajenaciones de instrumentos financieros			
g) Ingresos financieros	-246.457	-101.000	-194.000
h) Gastos financieros	561.419	358.500	237.000
i) Diferencias de cambio			
j) Variación del valor razonable en instrumentos financieros			
k) Otros ingresos y gastos	-1.587.763	-1.579.875	-1.577.623
l) Resultado de asociadas por el método de la participación			
m) Deterioro del Fondo de Comercio de consolidación			
3. CAMBIOS EN EL CAPITAL CORRIENTE	5.706.191	61.753	-451.497
a) Existencias	-143.075	242.464	
b) Deudores y otras cuentas a cobrar	-10.268.718	10.816.088	-273.190
c) Otros activos corrientes	1.380.740	248.831	124.000
d) Acreedores y otras cuentas a pagar	805.576	-921.178	-83.422
e) Otros pasivos corrientes	13.937.679	-10.312.931	-188.560
f) Otros activos y pasivos no corrientes	-6.010	-11.522	-30.325
4. OTROS FLUJOS DE EFECTIVO DE LAS ACTIVIDADES DE EXPLOTACIÓN	-633.418	-244.759	-12.675
a) Pagos de intereses	-561.419	-358.500	-237.000
b) Cobros de dividendos			
c) Cobros de intereses	3.132	3.421	194.000
d) Pagos (cobros) por impuesto sobre beneficios	5.917	11.012	30.325
e) Otros pagos (cobros)	-81.048	99.308	
5. FLUJOS DE EFECTIVO DE LAS ACTIVIDADES DE EXPLOTACIÓN (+/-1+/-2+/-3+/-4)	5.404.716	-835.141	844.802
B) FLUJOS DE EFECTIVO DE LAS ACTIVIDADES DE INVERSIÓN			
6. PAGOS POR INVERSIONES	-1.466.550	-692.741	-218.000
a) Empresas del grupo y asociadas	-1.004.516	-667.508	
b) Inmovilizado intangible			
c) Inmovilizado material	-360.466	-25.233	
d) Inversiones inmobiliarias			-218.000
e) Otros activos financieros			
f) Activos no corrientes mantenidos para la venta			
g) Otros activos	-101.568		
h) Unidad de negocio			
7. COBROS POR DESINVERSIONES		390.923	385.699
a) Empresas del grupo y asociadas			
b) Inmovilizado intangible			
c) Inmovilizado material			
d) Inversiones inmobiliarias			385.699
e) Otros activos financieros		390.923	
f) Activos no corrientes mantenidos para la venta			
g) Otros activos			
h) Unidad de negocio			
8. FLUJOS DE EFECTIVO DE LAS ACTIVIDADES DE INVERSIÓN (7-6)	-1.466.550	-301.818	167.699

SOCIEDAD REGIONAL DE COORDINACIÓN FINANCIERA CON LAS EMPRESAS PÚBLICAS DE LA COMUNIDAD AUTÓNOMA DE CANTABRIA S.L.(CEPCANTABRIA S.L.)

PRESUPUESTO DE CAPITAL (Euros)	LIQUIDACIÓN 2009	AVANCE 2010	PREVISIÓN 2011
C) FLUJOS DE EFECTIVO DE LAS ACTIVIDADES DE FINANCIACIÓN			
9. COBROS Y PAGOS POR INSTRUMENTOS DE PATRIMONIO		5.125.000	
a) Emisión de instrumentos de patrimonio		5.125.000	
b) Amortización de instrumentos de patrimonio			
c) Adquisición de instrumentos de patrimonio propio			
d) Enajenación de instrumentos de patrimonio propio			
e) Subvenciones, donaciones y legados recibidos			
- De la Administración de la Comunidad Autónoma			
- De Organismos Autónomos de la Comunidad Autónoma			
- De otros del Sector Público Autonómico con presupuestos limitativos			
- Del Sector Público Autonómico con presupuestos estimativos			
- De la Unión Europea			
- De otros			
10. COBROS Y PAGOS POR INSTRUMENTOS DE PASIVO FINANCIERO	-4.000.000	-4.000.000	
a) Emisión			
1. Obligaciones y valores similares			
2. Deudas con entidades de crédito			
3. Deudas con empresas del grupo y asociadas			
4. Préstamos procedentes del Sector Público			
5. Otras			
b) Devolución y amortización de	-4.000.000	-4.000.000	
1. Obligaciones y valores similares			
2. Deudas con entidades de crédito	-4.000.000	-4.000.000	
3. Deudas con empresas del grupo y asociadas			
4. Otras			
11. PAGOS POR DIVIDENDOS Y REMUNERACIONES DE OTROS INSTRUMENTOS DE PATRIMONIO			
a) Dividendos			
b) Remuneración de otros instrumentos de patrimonio			
12. FLUJOS DE EFECTIVO DE LAS ACTIVIDADES DE FINANCIACIÓN (+/-9+/-10-11)	-4.000.000	1.125.000	
D) EFECTO DE LAS VARIACIONES DE LOS TIPOS DE CAMBIO			
E) AUMENTO / DISMINUCION NETA DEL EFECTIVO O EQUIVALENTES (+/-5+/-8+/-12+/-D)	-61.834	-11.959	1.012.500
Efectivo o equivalentes al comienzo del ejercicio	81.793	19.959	8.000
Efectivo o equivalentes al final del ejercicio	19.959	8.000	1.020.500

SOCIEDAD REGIONAL DE COORDINACIÓN FINANCIERA CON LAS EMPRESAS PÚBLICAS DE LA COMUNIDAD AUTÓNOMA DE CANTABRIA S.L.(CEPCANTABRIA S.L.)

BALANCE DE SITUACIÓN - ACTIVO (Euros)	LIQUIDACIÓN 2009	AVANCE 2010	PREVISIÓN 2011
A) ACTIVO NO CORRIENTE	21.440.840	20.205.347	18.518.882
I. INMOVILIZADO INTANGIBLE	11.730.909	10.182.636	8.633.545
1. Desarrollo			
2. Concesiones			
3. Patentes, licencias, marcas y similares			
4. Fondo de comercio			
5. Aplicaciones informáticas			
6. Otro inmovilizado intangible	11.730.909	10.182.636	8.633.545
II. INMOVILIZADO MATERIAL	360.466	385.699	
1. Terrenos y construcciones	360.466	385.699	
2. Instalaciones técnicas y otro inmovilizado material			
3. Inmovilizado en curso y anticipos			
III. INVERSIONES INMOBILIARIAS			
1. Terrenos			
2. Construcciones			
IV. INVERSIONES EN EMPRESAS DEL GRUPO Y ASOCIADAS A LARGO PLAZO	8.726.493	9.394.000	9.612.000
1. Instrumentos de patrimonio	723.694		
2. Créditos a empresas	8.002.798	9.394.000	9.612.000
3. Valores representativos de deuda			
4. Derivados			
5. Otros activos financieros			
V. INVERSIONES FINANCIERAS A LARGO PLAZO	392.923	2.000	2.000
1. Instrumentos de patrimonio			
2. Créditos a terceros			
3. Valores representativos de deuda			
4. Derivados			
5. Otros activos financieros	392.923	2.000	2.000
VI. ACTIVOS POR IMPUESTO DIFERIDO	230.050	241.012	271.337
B) ACTIVO CORRIENTE	23.079.034	11.759.692	12.921.382
I. ACTIVOS NO CORRIENTES MANTENIDOS PARA LA VENTA			
II. EXISTENCIAS	377.464	135.000	135.000
1. Comerciales	377.464	135.000	135.000
2. Materias primas y otros aprovisionamientos			
3. Productos en curso			
4. Productos terminados			
5. Subproductos, residuos y materiales recuperados			
6. Anticipos a proveedores			
III. DEUDORES COMERCIALES Y OTRAS CUENTAS A COBRAR	12.309.780	1.493.692	1.766.882
1. Clientes por ventas y prestaciones de servicios	1.833.781	1.038.000	1.398.000
2. Clientes, empresas del grupo y asociadas			
3. Deudores varios	10.475.999	455.692	368.882
4. Personal			
5. Activos por impuesto corriente			
6. Otros créditos con las Administraciones Públicas			
7. Accionistas (socios) por desembolsos exigidos			

SOCIEDAD REGIONAL DE COORDINACIÓN FINANCIERA CON LAS EMPRESAS PÚBLICAS DE LA COMUNIDAD AUTÓNOMA DE CANTABRIA S.L.(CEPCANTABRIA S.L.)

BALANCE DE SITUACIÓN - ACTIVO (Euros)	LIQUIDACIÓN 2009	AVANCE 2010	PREVISIÓN 2011
IV. INVERSIONES EN EMPRESAS DEL GRUPO Y ASOCIADAS	11.173	51.000	127.000
1. Instrumentos de patrimonio			
2. Créditos a empresas			
3. Valores representativos de deuda			
4. Derivados			
5. Otros activos financieros	11.173	51.000	127.000
V. INVERSIONES FINANCIERAS A CORTO PLAZO	10.184.692	10.072.000	9.872.000
1. Instrumentos de patrimonio			
2. Créditos a empresas			
3. Valores representativos de deuda			
4. Derivados			
5. Otros activos financieros	10.184.692	10.072.000	9.872.000
VI. PERIODIFICACIONES	175.966		
VII. EFECTIVO Y OTROS ACTIVOS LÍQUIDOS EQUIVALENTES	19.959	8.000	1.020.500
1. Tesorería	19.959	8.000	1.020.500
2. Otros activos líquidos equivalentes			
TOTAL ACTIVO	44.519.874	31.965.039	31.440.264

SOCIEDAD REGIONAL DE COORDINACIÓN FINANCIERA CON LAS EMPRESAS PÚBLICAS DE LA COMUNIDAD AUTÓNOMA DE CANTABRIA S.L.(CEPCANTABRIA S.L.)

BALANCE DE SITUACION – PASIVO (Euros)	LIQUIDACIÓN 2009	AVANCE 2010	PREVISIÓN 2011
A) PATRIMONIO NETO	11.844.666	14.524.500	14.271.708
A1) FONDOS PROPIOS	406.896	4.664.375	5.989.206
I. CAPITAL	83.000	208.000	208.000
1. Capital escriturado	83.000	208.000	208.000
2. (Capital no exigido)			
II. PRIMA DE EMISION	3.320.000	8.320.000	8.320.000
III. RESERVAS	18.486	18.486	18.486
1. Legal y estatutarias	18.486	18.486	18.486
2. Otras reservas			
IV. (ACCIONES Y PARTICIPACIONES EN PATRIMONIO PROPIAS)			
V. RESULTADOS DE EJERCICIOS ANTERIORES	-3.076.161	-3.015.000	-3.882.111
1. Remanente			
2. (Resultados negativos de ejercicios anteriores)	-3.076.161	-3.015.000	-3.882.111
VI. OTRAS APORTACIONES DE SOCIOS			
VII. RESULTADO DEL EJERCICIO	61.570	-867.111	1.324.831
VIII. (DIVIDENDO A CUENTA)			
IX. OTROS INSTRUMENTOS DE PATRIMONIO			
A2) AJUSTES POR CAMBIOS DE VALOR			
I. INSTRUMENTOS FINANCIEROS DISPONIBLES PARA LA VENTA			
II. OPERACIONES DE COBERTURA			
III. OTROS			
A3) SUBVENCIONES, DONACIONES Y LEGADOS RECIBIDOS	11.437.771	9.860.125	8.282.502
B) PASIVO NO CORRIENTE	4.000.560		
I. PROVISIONES A LARGO PLAZO			
1. Obligaciones por prestaciones a largo plazo al personal			
2. Actuaciones medioambientales			
3. Provisión por reestructuración			
4. Otras provisiones			
II. DEUDAS A LARGO PLAZO	4.000.000		
1. Obligaciones y otros valores negociables			
2. Deudas con entidades de crédito	4.000.000		
3. Acreedores por arrendamiento financiero			
4. Derivados			
5. Otros pasivos financieros			
III. DEUDAS CON EMPRESAS DEL GRUPO Y ASOCIADAS A LARGO PLAZO			
IV. PASIVOS POR IMPUESTO DIFERIDO	560		

SOCIEDAD REGIONAL DE COORDINACIÓN FINANCIERA CON LAS EMPRESAS PÚBLICAS DE LA COMUNIDAD AUTÓNOMA DE CANTABRIA S.L.(CEPCANTABRIA S.L.)

BALANCE DE SITUACION – PASIVO (Euros)	LIQUIDACIÓN 2009	AVANCE 2010	PREVISIÓN 2011
C) PASIVO CORRIENTE	28.674.648	17.440.539	17.168.557
I. PASIVOS VINCULADOS CON ACTIVOS NO CORRIENTES MANTENIDOS PARA LA VENTA			
II. PROVISIONES A CORTO PLAZO	7.925.311	7.925.311	7.925.311
III. DEUDAS A CORTO PLAZO	19.693.250	9.380.319	9.191.759
1. Obligaciones y otros valores negociables			
2. Deudas con entidades de crédito	19.693.250	9.380.319	9.191.759
3. Acreedores por arrendamiento financiero			
4. Derivados			
5. Otros pasivos financieros			
IV. DEUDAS CON EMPRESAS DEL GRUPO Y ASOCIADAS			
V. ACREEDORES COMERCIALES Y OTRAS CUENTAS A PAGAR	1.056.087	134.909	51.486
1. Proveedores			
2. Proveedores, empresas del grupo y asociadas			
3. Acreedores varios	1.016.074	114.909	33.486
4. Personal (remuneraciones pendientes de pago)			
5. Pasivos por impuesto corriente			
6. Otras deudas con las Administraciones Públicas	40.012	20.000	18.000
7. Anticipos de clientes			
VI. PERIODIFICACIONES			
TOTAL PATRIMONIO NETO Y PASIVO	44.519.874	31.965.039	31.440.264



**GESTIÓN DE INFRAESTRUCTURAS
SANITARIAS DE CANTABRIA, S.L.
(GISCAN, S.L.)**

GESTIÓN DE INFRAESTRUCTURAS SANITARIAS DE CANTABRIA, S.L. (GISCAN S.L.)

PRESUPUESTO DE EXPLOTACIÓN (Euros)	LIQUIDACIÓN 2009	AVANCE 2010	PREVISIÓN 2011
A) OPERACIONES CONTINUADAS			
1. IMPORTE NETO DE LA CIFRA DE NEGOCIOS:		86.140.000	7.619.287
a) Ventas		86.140.000	7.619.287
b) Prestaciones de servicios			
2. VARIACIÓN DE EXISTENCIAS DE PRODUCTOS TERMINADOS Y EN CURSO DE FABRICACIÓN		-85.946.000	-7.565.638
3. TRABAJOS REALIZADOS POR LA EMPRESA PARA SU ACTIVO	804.751		
4. APROVISIONAMIENTOS:			
a) Consumo de mercaderías			
b) Consumo de materias primas y otras materias consumibles			
c) Trabajos realizados por otras empresas			
d) Deterioro de mercaderías, materias primas y otros aprovisionamientos			
5. OTROS INGRESOS DE EXPLOTACIÓN:			
a) Ingresos accesorios y otros de gestión corriente			
b) Subvenciones de explotación incorporadas al resultado del ejercicio			
- De la Administración de la Comunidad Autónoma			
- De Organismos Autónomos de la Comunidad Autónoma			
- De otros del Sector Público Autonómico con presupuestos limitativos			
- Del Sector Público Autonómico con presupuestos estimativos			
- De la Unión Europea			
- De otros			
6. GASTOS DE PERSONAL:			
a) Sueldos, salarios y asimilados			
b) Cargas sociales			
c) Provisiones			
7. OTROS GASTOS DE EXPLOTACIÓN:	-26.576	-34.844	-33.602
a) Servicios exteriores	-26.576	-24.844	-23.602
b) Tributos		-10.000	-10.000
c) Pérdidas, deterioro y variación de provisiones por operaciones comerciales			
d) Otros gastos de gestión corriente			
8. AMORTIZACIÓN DE INMOVILIZADO			
9. IMPUTACIÓN DE SUBVENCIONES DE INMOVILIZADO NO FINANCIERO Y OTRAS			
10. EXCESO DE PROVISIONES			
11. DETERIORO Y RESULTADO POR ENAJENACIONES DEL INMOVILIZADO:			
a) Deterioros y pérdidas			
b) Resultados por enajenaciones y otras			
12. DIFERENCIA NEGATIVA POR COMBINACIONES DE NEGOCIOS			
13. SUBVENCIONES CONCEDIDAS Y TRANSFERENCIAS REALIZADAS POR LA ENTIDAD:			
a) Al Sector Público Autonómico con presupuestos estimativos			
b) A otros			
14. DETERIORO DEL FONDO DE COMERCIO DE CONSOLIDACIÓN			
15. OTROS RESULTADOS	262		
A1) RESULTADO DE EXPLOTACIÓN			
(1+/-2+3-4+5-6-7-8+9+10+/-11-12-13-14+/-15)	778.437	159.156	20.047

GESTIÓN DE INFRAESTRUCTURAS SANITARIAS DE CANTABRIA, S.L. (GISCAN S.L.)

PRESUPUESTO DE EXPLOTACIÓN (Euros)	LIQUIDACIÓN 2009	AVANCE 2010	PREVISIÓN 2011
16. INGRESOS FINANCIEROS:	179	1.000	
a) De participaciones en instrumentos de patrimonio		1.000	
a1) En empresas del grupo y asociadas			
a2) En terceros		1.000	
b) De valores negociables y otros instrumentos financieros	179		
b1) De empresas del grupo y asociadas			
b2) De terceros	179		
17. GASTOS FINANCIEROS:	-778.616	-45.000	
a) Por deudas con empresas del grupo y asociadas			
b) Por deudas con terceros	-778.616	-45.000	
c) Por actualización de provisiones			
18. VARIACIÓN DE VALOR RAZONABLE EN INSTRUMENTOS FINANCIEROS:			
a) Cartera de negociación y otros			
b) Imputación al resultado del ejercicio por activos financieros disponibles para la venta			
19. DIFERENCIAS DE CAMBIO			
20. DETERIORO Y RESULTADO POR ENAJENACIONES DE INSTRUMENTOS FINANCIEROS:			
a) Deterioros y pérdidas			
b) Resultados por enajenaciones y otras			
21. IMPUTACIÓN DE SUBVENCIONES, DONACIONES Y LEGADOS DE CARÁCTER FINANCIERO			
A2) RESULTADO FINANCIERO (16-17+/-18+/-19+/-20+21)	-778.437	-44.000	
22. RESULTADOS DE ASOCIADAS POR EL MÉTODO DE LA PARTICIPACIÓN			
A3) RESULTADO ANTES DE IMPUESTOS (A1+A2+/-22)		115.156	20.047
23. IMPUESTO SOBRE BENEFICIOS		-34.547	-6.014
A4) RESULTADO DEL EJERCICIO PROCEDENTE DE OPERACIONES CONTINUADAS (A3-23)		80.609	14.033
B) OPERACIONES INTERRUMPIDAS			
24. RESULTADO DEL EJERCICIO PROCEDENTE DE OPERACIONES INTERRUMPIDAS NETO DE IMPUESTOS			
A5) RESULTADO DEL EJERCICIO (A4+/-24)		80.609	14.033

GESTIÓN DE INFRAESTRUCTURAS SANITARIAS DE CANTABRIA, S.L. (GISCAN S.L.)

PRESUPUESTO DE CAPITAL (Euros)	LIQUIDACIÓN 2009	AVANCE 2010	PREVISIÓN 2011
A) FLUJOS DE EFECTIVO DE LAS ACTIVIDADES DE EXPLOTACIÓN			
1. RESULTADO DEL EJERCICIO ANTES DE IMPUESTOS		115.156	20.047
2. AJUSTES DEL RESULTADO	778.437	44.000	
a) Amortización del inmovilizado			
b) Correcciones valorativas por deterioro			
c) Variación de provisiones			
d) Imputación de subvenciones			
e) Resultados por bajas y enajenaciones de inmovilizado			
f) Resultados por bajas y enajenaciones de instrumentos financieros			
g) Ingresos financieros	-179	-1.000	
h) Gastos financieros	778.616	45.000	
i) Diferencias de cambio			
j) Variación del valor razonable en instrumentos financieros			
k) Otros ingresos y gastos			
l) Resultado de asociadas por el método de la participación			
m) Deterioro del Fondo de Comercio de consolidación			
3. CAMBIOS EN EL CAPITAL CORRIENTE	2.003.474	-2.863.355	-82.181
a) Existencias	-75.852.030	75.852.030	-1.000.000
b) Deudores y otras cuentas a cobrar	1.829.506	200.786	
c) Otros activos corrientes	4.750	236.894	
d) Acreedores y otras cuentas a pagar	76.021.248	-79.153.065	-28.533
e) Otros pasivos corrientes			946.352
f) Otros activos y pasivos no corrientes			
4. OTROS FLUJOS DE EFECTIVO DE LAS ACTIVIDADES DE EXPLOTACIÓN	-778.437	-78.547	-6.014
a) Pagos de intereses	-778.616	-45.000	
b) Cobros de dividendos			
c) Cobros de intereses	179	1.000	
d) Pagos (cobros) por impuesto sobre beneficios		-34.547	-6.014
e) Otros pagos (cobros)			
5. FLUJOS DE EFECTIVO DE LAS ACTIVIDADES DE EXPLOTACIÓN (+/-1+/-2+/-3+/-4)	2.003.474	-2.782.745	-68.149
B) FLUJOS DE EFECTIVO DE LAS ACTIVIDADES DE INVERSIÓN			
6. PAGOS POR INVERSIONES			
a) Empresas del grupo y asociadas			
b) Inmovilizado intangible			
c) Inmovilizado material			
d) Inversiones inmobiliarias			
e) Otros activos financieros			
f) Activos no corrientes mantenidos para la venta			
g) Otros activos			
h) Unidad de negocio			
7. COBROS POR DESINVERSIONES	17.711.184		
a) Empresas del grupo y asociadas			
b) Inmovilizado intangible			
c) Inmovilizado material	17.711.184		
d) Inversiones inmobiliarias			
e) Otros activos financieros			
f) Activos no corrientes mantenidos para la venta			
g) Otros activos			
h) Unidad de negocio			
8. FLUJOS DE EFECTIVO DE LAS ACTIVIDADES DE INVERSIÓN (7-6)	17.711.184		

GESTIÓN DE INFRAESTRUCTURAS SANITARIAS DE CANTABRIA, S.L. (GISCAN S.L.)

PRESUPUESTO DE CAPITAL (Euros)	LIQUIDACIÓN 2009	AVANCE 2010	PREVISIÓN 2011
C) FLUJOS DE EFECTIVO DE LAS ACTIVIDADES DE FINANCIACIÓN			
9. COBROS Y PAGOS POR INSTRUMENTOS DE PATRIMONIO			
a) Emisión de instrumentos de patrimonio			
b) Amortización de instrumentos de patrimonio			
c) Adquisición de instrumentos de patrimonio propio			
d) Enajenación de instrumentos de patrimonio propio			
e) Subvenciones, donaciones y legados recibidos			
- De la Administración de la Comunidad Autónoma			
- De Organismos Autónomos de la Comunidad Autónoma			
- De otros del Sector Público Autonómico con presupuestos limitativos			
- Del Sector Público Autonómico con presupuestos estimativos			
- De la Unión Europea			
- De otros			
10. COBROS Y PAGOS POR INSTRUMENTOS DE PASIVO FINANCIERO	-16.818.417		
a) Emisión			
1. Obligaciones y valores similares			
2. Deudas con entidades de crédito			
3. Deudas con empresas del grupo y asociadas			
4. Préstamos procedentes del Sector Público			
5. Otras			
b) Devolución y amortización de	-16.818.417		
1. Obligaciones y valores similares			
2. Deudas con entidades de crédito	-16.818.417		
3. Deudas con empresas del grupo y asociadas			
4. Otras			
11. PAGOS POR DIVIDENDOS Y REMUNERACIONES DE OTROS INSTRUMENTOS DE PATRIMONIO			
a) Dividendos			
b) Remuneración de otros instrumentos de patrimonio			
12. FLUJOS DE EFECTIVO DE LAS ACTIVIDADES DE FINANCIACIÓN (+/-9+/-10-11)	-16.818.417		
D) EFECTO DE LAS VARIACIONES DE LOS TIPOS DE CAMBIO			
E) AUMENTO / DISMINUCION NETA DEL EFECTIVO O EQUIVALENTES (+/-5+/-8+/-12+/-D)	2.896.241	-2.782.745	-68.149
Efectivo o equivalentes al comienzo del ejercicio	6.660	2.902.901	120.156
Efectivo o equivalentes al final del ejercicio	2.902.901	120.156	52.007

GESTIÓN DE INFRAESTRUCTURAS SANITARIAS DE CANTABRIA, S.L. (GISCAN S.L.)

BALANCE DE SITUACIÓN - ACTIVO (Euros)	LIQUIDACIÓN 2009	AVANCE 2010	PREVISIÓN 2011
A) ACTIVO NO CORRIENTE			
I. INMOVILIZADO INTANGIBLE			
1. Desarrollo			
2. Concesiones			
3. Patentes, licencias, marcas y similares			
4. Fondo de comercio			
5. Aplicaciones informáticas			
6. Otro inmovilizado intangible			
II. INMOVILIZADO MATERIAL			
1. Terrenos y construcciones			
2. Instalaciones técnicas y otro inmovilizado material			
3. Inmovilizado en curso y anticipos			
III. INVERSIONES INMOBILIARIAS			
1. Terrenos			
2. Construcciones			
IV. INVERSIONES EN EMPRESAS DEL GRUPO Y ASOCIADAS A LARGO PLAZO			
1. Instrumentos de patrimonio			
2. Créditos a empresas			
3. Valores representativos de deuda			
4. Derivados			
5. Otros activos financieros			
V. INVERSIONES FINANCIERAS A LARGO PLAZO			
1. Instrumentos de patrimonio			
2. Créditos a terceros			
3. Valores representativos de deuda			
4. Derivados			
5. Otros activos financieros			
VI. ACTIVOS POR IMPUESTO DIFERIDO			
B) ACTIVO CORRIENTE	79.192.612	120.156	1.052.007
I. ACTIVOS NO CORRIENTES MANTENIDOS PARA LA VENTA			
II. EXISTENCIAS	75.852.030		1.000.000
1. Comerciales	75.852.030		1.000.000
2. Materias primas y otros aprovisionamientos			
3. Productos en curso			
4. Productos terminados			
5. Subproductos, residuos y materiales recuperados			
6. Anticipos a proveedores			
III. DEUDORES COMERCIALES Y OTRAS CUENTAS A COBRAR	200.786		
1. Clientes por ventas y prestaciones de servicios	568		
2. Clientes, empresas del grupo y asociadas			
3. Deudores varios	200.218		
4. Personal			
5. Activos por impuesto corriente			
6. Otros créditos con las Administraciones Públicas			
7. Accionistas (socios) por desembolsos exigidos			

GESTIÓN DE INFRAESTRUCTURAS SANITARIAS DE CANTABRIA, S.L. (GISCAN S.L.)

BALANCE DE SITUACIÓN - ACTIVO (Euros)	LIQUIDACIÓN 2009	AVANCE 2010	PREVISIÓN 2011
IV. INVERSIONES EN EMPRESAS DEL GRUPO Y ASOCIADAS			
1. Instrumentos de patrimonio			
2. Créditos a empresas			
3. Valores representativos de deuda			
4. Derivados			
5. Otros activos financieros			
V. INVERSIONES FINANCIERAS A CORTO PLAZO	236.894		
1. Instrumentos de patrimonio			
2. Créditos a empresas			
3. Valores representativos de deuda			
4. Derivados			
5. Otros activos financieros	236.894		
VI. PERIODIFICACIONES			
VII. EFECTIVO Y OTROS ACTIVOS LÍQUIDOS EQUIVALENTES	2.902.901	120.156	52.007
1. Tesorería	2.902.901	120.156	52.007
2. Otros activos líquidos equivalentes			
TOTAL ACTIVO	79.192.612	120.156	1.052.007

GESTIÓN DE INFRAESTRUCTURAS SANITARIAS DE CANTABRIA, S.L. (GISCAN S.L.)

BALANCE DE SITUACION – PASIVO (Euros)	LIQUIDACIÓN 2009	AVANCE 2010	PREVISIÓN 2011
A) PATRIMONIO NETO	5.000	85.609	99.642
A1) FONDOS PROPIOS	5.000	85.609	99.642
I. CAPITAL	5.000	5.000	5.000
1. Capital escriturado	5.000	5.000	5.000
2. (Capital no exigido)			
II. PRIMA DE EMISION			
III. RESERVAS			
1. Legal y estatutarias			
2. Otras reservas			
IV. (ACCIONES Y PARTICIPACIONES EN PATRIMONIO PROPIAS)			
V. RESULTADOS DE EJERCICIOS ANTERIORES			80.609
1. Remanente			80.609
2. (Resultados negativos de ejercicios anteriores)			
VI. OTRAS APORTACIONES DE SOCIOS			
VII. RESULTADO DEL EJERCICIO		80.609	14.033
VIII. (DIVIDENDO A CUENTA)			
IX. OTROS INSTRUMENTOS DE PATRIMONIO			
A2) AJUSTES POR CAMBIOS DE VALOR			
I. INSTRUMENTOS FINANCIEROS DISPONIBLES PARA LA VENTA			
II. OPERACIONES DE COBERTURA			
III. OTROS			
A3) SUBVENCIONES, DONACIONES Y LEGADOS RECIBIDOS			
B) PASIVO NO CORRIENTE			
I. PROVISIONES A LARGO PLAZO			
1. Obligaciones por prestaciones a largo plazo al personal			
2. Actuaciones medioambientales			
3. Provisión por reestructuración			
4. Otras provisiones			
II. DEUDAS A LARGO PLAZO			
1. Obligaciones y otros valores negociables			
2. Deudas con entidades de crédito			
3. Acreedores por arrendamiento financiero			
4. Derivados			
5. Otros pasivos financieros			
III. DEUDAS CON EMPRESAS DEL GRUPO Y ASOCIADAS A LARGO PLAZO			
IV. PASIVOS POR IMPUESTO DIFERIDO			

GESTIÓN DE INFRAESTRUCTURAS SANITARIAS DE CANTABRIA, S.L. (GISCAN S.L.)

BALANCE DE SITUACION – PASIVO (Euros)	LIQUIDACIÓN 2009	AVANCE 2010	PREVISIÓN 2011
C) PASIVO CORRIENTE	79.187.612	34.547	952.366
I. PASIVOS VINCULADOS CON ACTIVOS NO CORRIENTES MANTENIDOS PARA LA VENTA			
II. PROVISIONES A CORTO PLAZO			
III. DEUDAS A CORTO PLAZO			946.352
1. Obligaciones y otros valores negociables			
2. Deudas con entidades de crédito			946.352
3. Acreedores por arrendamiento financiero			
4. Derivados			
5. Otros pasivos financieros			
IV. DEUDAS CON EMPRESAS DEL GRUPO Y ASOCIADAS			
V. ACREEDORES COMERCIALES Y OTRAS CUENTAS A PAGAR	79.187.612	34.547	6.014
1. Proveedores			
2. Proveedores, empresas del grupo y asociadas			
3. Acreedores varios	78.965.310		
4. Personal (remuneraciones pendientes de pago)			
5. Pasivos por impuesto corriente			
6. Otras deudas con las Administraciones Públicas	222.302	34.547	6.014
7. Anticipos de clientes			
VI. PERIODIFICACIONES			
TOTAL PATRIMONIO NETO Y PASIVO	79.192.612	120.156	1.052.007



**GESTIÓN DE INFRAESTRUCTURAS
EDUCATIVAS DE CANTABRIA, S.L.
(GIEDUCAN, S.L.)**

GESTIÓN DE INFRAESTRUCTURAS EDUCATIVAS DE CANTABRIA, S.L. (GIEDUCAN, S.L.)

PRESUPUESTO DE EXPLOTACIÓN (Euros)	LIQUIDACIÓN 2009	AVANCE 2010	PREVISIÓN 2011
A) OPERACIONES CONTINUADAS			
1. IMPORTE NETO DE LA CIFRA DE NEGOCIOS:	13.479.392	28.635.817	17.509.678
a) Ventas	13.479.392	28.635.817	17.509.678
b) Prestaciones de servicios			
2. VARIACIÓN DE EXISTENCIAS DE PRODUCTOS TERMINADOS Y EN CURSO DE FABRICACIÓN	-12.935.406	-22.532.145	-17.424.280
3. TRABAJOS REALIZADOS POR LA EMPRESA PARA SU ACTIVO			
4. APROVISIONAMIENTOS:			
a) Consumo de mercaderías			
b) Consumo de materias primas y otras materias consumibles			
c) Trabajos realizados por otras empresas			
d) Deterioro de mercaderías, materias primas y otros aprovisionamientos			
5. OTROS INGRESOS DE EXPLOTACIÓN:			
a) Ingresos accesorios y otros de gestión corriente			
b) Subvenciones de explotación incorporadas al resultado del ejercicio			
- De la Administración de la Comunidad Autónoma			
- De Organismos Autónomos de la Comunidad Autónoma			
- De otros del Sector Público Autonómico con presupuestos limitativos			
- Del Sector Público Autonómico con presupuestos estimativos			
- De la Unión Europea			
- De otros			
6. GASTOS DE PERSONAL:	-41.454	-44.798	-44.798
a) Sueldos, salarios y asimilados	-31.393	-34.432	-34.432
b) Cargas sociales	-10.061	-10.366	-10.366
c) Provisiones			
7. OTROS GASTOS DE EXPLOTACIÓN:	-35.672	-30.644	-29.112
a) Servicios exteriores	-31.613	-30.644	-29.112
b) Tributos	-4.059		
c) Pérdidas, deterioro y variación de provisiones por operaciones comerciales			
d) Otros gastos de gestión corriente			
8. AMORTIZACIÓN DE INMOVILIZADO			
9. IMPUTACIÓN DE SUBVENCIONES DE INMOVILIZADO NO FINANCIERO Y OTRAS			
10. EXCESO DE PROVISIONES			
11. DETERIORO Y RESULTADO POR ENAJENACIONES DEL INMOVILIZADO:			
a) Deterioros y pérdidas			
b) Resultados por enajenaciones y otras			
12. DIFERENCIA NEGATIVA POR COMBINACIONES DE NEGOCIOS			
13. SUBVENCIONES CONCEDIDAS Y TRANSFERENCIAS REALIZADAS POR LA ENTIDAD:			
a) Al Sector Público Autonómico con presupuestos estimativos			
b) A otros			
14. DETERIORO DEL FONDO DE COMERCIO DE CONSOLIDACIÓN			
15. OTROS RESULTADOS		-8.000	
A1) RESULTADO DE EXPLOTACIÓN (1+/-2+3-4+5-6-7-8+9+10+/-11-12-13-14+/-15)	466.861	6.020.230	11.488

GESTIÓN DE INFRAESTRUCTURAS EDUCATIVAS DE CANTABRIA, S.L. (GIEDUCAN, S.L.)

PRESUPUESTO DE EXPLOTACIÓN (Euros)	LIQUIDACIÓN 2009	AVANCE 2010	PREVISIÓN 2011
16. INGRESOS FINANCIEROS:	12.793	1.000	
a) De participaciones en instrumentos de patrimonio			
a1) En empresas del grupo y asociadas			
a2) En terceros			
b) De valores negociables y otros instrumentos financieros	12.793	1.000	
b1) De empresas del grupo y asociadas			
b2) De terceros	12.793	1.000	
17. GASTOS FINANCIEROS:	-47.020	-5.948.000	
a) Por deudas con empresas del grupo y asociadas			
b) Por deudas con terceros	-47.020	-5.948.000	
c) Por actualización de provisiones			
18. VARIACIÓN DE VALOR RAZONABLE EN INSTRUMENTOS FINANCIEROS:			
a) Cartera de negociación y otros			
b) Imputación al resultado del ejercicio por activos financieros disponibles para la venta			
19. DIFERENCIAS DE CAMBIO			
20. DETERIORO Y RESULTADO POR ENAJENACIONES DE INSTRUMENTOS FINANCIEROS:			
a) Deterioros y pérdidas			
b) Resultados por enajenaciones y otras			
21. IMPUTACIÓN DE SUBVENCIONES, DONACIONES Y LEGADOS DE CARÁCTER FINANCIERO			
A2) RESULTADO FINANCIERO (16-17+/-18+/-19+/-20+21)	-34.227	-5.947.000	
22. RESULTADOS DE ASOCIADAS POR EL MÉTODO DE LA PARTICIPACIÓN			
A3) RESULTADO ANTES DE IMPUESTOS (A1+A2+/-22)	432.634	73.230	11.488
23. IMPUESTO SOBRE BENEFICIOS	-129.790	-21.969	-3.446
A4) RESULTADO DEL EJERCICIO PROCEDENTE DE OPERACIONES CONTINUADAS (A3-23)	302.844	51.261	8.042
B) OPERACIONES INTERRUMPIDAS			
24. RESULTADO DEL EJERCICIO PROCEDENTE DE OPERACIONES INTERRUMPIDAS NETO DE IMPUESTOS			
A5) RESULTADO DEL EJERCICIO (A4+/-24)	302.844	51.261	8.042

GESTIÓN DE INFRAESTRUCTURAS EDUCATIVAS DE CANTABRIA, S.L. (GIEDUCAN, S.L.)

PRESUPUESTO DE CAPITAL (Euros)	LIQUIDACIÓN 2009	AVANCE 2010	PREVISIÓN 2011
A) FLUJOS DE EFECTIVO DE LAS ACTIVIDADES DE EXPLOTACIÓN			
1. RESULTADO DEL EJERCICIO ANTES DE IMPUESTOS	432.634	73.230	11.488
2. AJUSTES DEL RESULTADO	34.227	5.947.000	
a) Amortización del inmovilizado			
b) Correcciones valorativas por deterioro			
c) Variación de provisiones			
d) Imputación de subvenciones			
e) Resultados por bajas y enajenaciones de inmovilizado			
f) Resultados por bajas y enajenaciones de instrumentos financieros			
g) Ingresos financieros	-12.793	-1.000	
h) Gastos financieros	47.020	5.948.000	
i) Diferencias de cambio			
j) Variación del valor razonable en instrumentos financieros			
k) Otros ingresos y gastos			
l) Resultado de asociadas por el método de la participación			
m) Deterioro del Fondo de Comercio de consolidación			
3. CAMBIOS EN EL CAPITAL CORRIENTE	3.238.176	8.802.418	125.232
a) Existencias	-4.106.673	8.289.495	1.633.019
b) Deudores y otras cuentas a cobrar	1.195.511	448.426	1.000
c) Otros activos corrientes	16.330.745	250.000	
d) Acreedores y otras cuentas a pagar	-10.181.407	-1.669.060	-25.230
e) Otros pasivos corrientes		1.483.557	-1.483.557
f) Otros activos y pasivos no corrientes			
4. OTROS FLUJOS DE EFECTIVO DE LAS ACTIVIDADES DE EXPLOTACIÓN	-164.017	-5.968.969	-3.446
a) Pagos de intereses	-47.020	-5.948.000	
b) Cobros de dividendos			
c) Cobros de intereses	12.793	1.000	
d) Pagos (cobros) por impuesto sobre beneficios	-129.790	-21.969	-3.446
e) Otros pagos (cobros)			
5. FLUJOS DE EFECTIVO DE LAS ACTIVIDADES DE EXPLOTACIÓN (+/-1+/-2+/-3+/-4)	3.541.020	8.853.678	133.274
B) FLUJOS DE EFECTIVO DE LAS ACTIVIDADES DE INVERSIÓN			
6. PAGOS POR INVERSIONES			
a) Empresas del grupo y asociadas			
b) Inmovilizado intangible			
c) Inmovilizado material			
d) Inversiones inmobiliarias			
e) Otros activos financieros			
f) Activos no corrientes mantenidos para la venta			
g) Otros activos			
h) Unidad de negocio			
7. COBROS POR DESINVERSIONES			
a) Empresas del grupo y asociadas			
b) Inmovilizado intangible			
c) Inmovilizado material			
d) Inversiones inmobiliarias			
e) Otros activos financieros			
f) Activos no corrientes mantenidos para la venta			
g) Otros activos			
h) Unidad de negocio			
8. FLUJOS DE EFECTIVO DE LAS ACTIVIDADES DE INVERSIÓN (7-6)			

GESTIÓN DE INFRAESTRUCTURAS EDUCATIVAS DE CANTABRIA, S.L. (GIEDUCAN, S.L.)

PRESUPUESTO DE CAPITAL (Euros)	LIQUIDACIÓN 2009	AVANCE 2010	PREVISIÓN 2011
C) FLUJOS DE EFECTIVO DE LAS ACTIVIDADES DE FINANCIACIÓN			
9. COBROS Y PAGOS POR INSTRUMENTOS DE PATRIMONIO			
a) Emisión de instrumentos de patrimonio			
b) Amortización de instrumentos de patrimonio			
c) Adquisición de instrumentos de patrimonio propio			
d) Enajenación de instrumentos de patrimonio propio			
e) Subvenciones, donaciones y legados recibidos			
- De la Administración de la Comunidad Autónoma			
- De Organismos Autónomos de la Comunidad Autónoma			
- De otros del Sector Público Autonómico con presupuestos limitativos			
- Del Sector Público Autonómico con presupuestos estimativos			
- De la Unión Europea			
- De otros			
10. COBROS Y PAGOS POR INSTRUMENTOS DE PASIVO FINANCIERO	-3.734.582	-8.342.085	
a) Emisión	22		
1. Obligaciones y valores similares			
2. Deudas con entidades de crédito			
3. Deudas con empresas del grupo y asociadas	22		
4. Préstamos procedentes del Sector Público			
5. Otras			
b) Devolución y amortización de	-3.734.604	-8.342.085	
1. Obligaciones y valores similares			
2. Deudas con entidades de crédito	-3.734.604	-8.342.085	
3. Deudas con empresas del grupo y asociadas			
4. Otras			
11. PAGOS POR DIVIDENDOS Y REMUNERACIONES DE OTROS INSTRUMENTOS DE PATRIMONIO			
a) Dividendos			
b) Remuneración de otros instrumentos de patrimonio			
12. FLUJOS DE EFECTIVO DE LAS ACTIVIDADES DE FINANCIACIÓN (+/-9+/-10-11)	-3.734.582	-8.342.085	
D) EFECTO DE LAS VARIACIONES DE LOS TIPOS DE CAMBIO			
E) AUMENTO / DISMINUCION NETA DEL EFECTIVO O EQUIVALENTES (+/-5+/-8+/-12+/-D)	-193.562	511.593	133.274
Efectivo o equivalentes al comienzo del ejercicio	214.124	20.562	532.134
Efectivo o equivalentes al final del ejercicio	20.562	532.134	665.408

GESTIÓN DE INFRAESTRUCTURAS EDUCATIVAS DE CANTABRIA, S.L. (GIEDUCAN, S.L.)

BALANCE DE SITUACIÓN - ACTIVO (Euros)	LIQUIDACIÓN 2009	AVANCE 2010	PREVISIÓN 2011
A) ACTIVO NO CORRIENTE			
I. INMOVILIZADO INTANGIBLE			
1. Desarrollo			
2. Concesiones			
3. Patentes, licencias, marcas y similares			
4. Fondo de comercio			
5. Aplicaciones informáticas			
6. Otro inmovilizado intangible			
II. INMOVILIZADO MATERIAL			
1. Terrenos y construcciones			
2. Instalaciones técnicas y otro inmovilizado material			
3. Inmovilizado en curso y anticipos			
III. INVERSIONES INMOBILIARIAS			
1. Terrenos			
2. Construcciones			
IV. INVERSIONES EN EMPRESAS DEL GRUPO Y ASOCIADAS A LARGO PLAZO			
1. Instrumentos de patrimonio			
2. Créditos a empresas			
3. Valores representativos de deuda			
4. Derivados			
5. Otros activos financieros			
V. INVERSIONES FINANCIERAS A LARGO PLAZO			
1. Instrumentos de patrimonio			
2. Créditos a terceros			
3. Valores representativos de deuda			
4. Derivados			
5. Otros activos financieros			
VI. ACTIVOS POR IMPUESTO DIFERIDO			
B) ACTIVO CORRIENTE	10.642.502	2.166.153	665.408
I. ACTIVOS NO CORRIENTES MANTENIDOS PARA LA VENTA			
II. EXISTENCIAS	9.922.514	1.633.019	
1. Comerciales			
2. Materias primas y otros aprovisionamientos			
3. Productos en curso	9.922.514	1.633.019	
4. Productos terminados			
5. Subproductos, residuos y materiales recuperados			
6. Anticipos a proveedores			
III. DEUDORES COMERCIALES Y OTRAS CUENTAS A COBRAR	449.426	1.000	
1. Clientes por ventas y prestaciones de servicios	185.593	1.000	
2. Clientes, empresas del grupo y asociadas			
3. Deudores varios	263.833		
4. Personal			
5. Activos por impuesto corriente			
6. Otros créditos con las Administraciones Públicas			
7. Accionistas (socios) por desembolsos exigidos			

GESTIÓN DE INFRAESTRUCTURAS EDUCATIVAS DE CANTABRIA, S.L. (GIEDUCAN, S.L.)

BALANCE DE SITUACIÓN - ACTIVO (Euros)	LIQUIDACIÓN 2009	AVANCE 2010	PREVISIÓN 2011
IV. INVERSIONES EN EMPRESAS DEL GRUPO Y ASOCIADAS			
1. Instrumentos de patrimonio			
2. Créditos a empresas			
3. Valores representativos de deuda			
4. Derivados			
5. Otros activos financieros			
V. INVERSIONES FINANCIERAS A CORTO PLAZO	250.000		
1. Instrumentos de patrimonio			
2. Créditos a empresas			
3. Valores representativos de deuda			
4. Derivados			
5. Otros activos financieros	250.000		
VI. PERIODIFICACIONES			
VII. EFECTIVO Y OTROS ACTIVOS LÍQUIDOS EQUIVALENTES	20.562	532.134	665.408
1. Tesorería	20.562	532.134	665.408
2. Otros activos líquidos equivalentes			
TOTAL ACTIVO	10.642.502	2.166.153	665.408

GESTIÓN DE INFRAESTRUCTURAS EDUCATIVAS DE CANTABRIA, S.L. (GIEDUCAN, S.L.)

BALANCE DE SITUACION – PASIVO (Euros)	LIQUIDACIÓN 2009	AVANCE 2010	PREVISIÓN 2011
A) PATRIMONIO NETO	601.987	653.247	661.289
A1) FONDOS PROPIOS	601.987	653.247	661.289
I. CAPITAL	5.000	5.000	5.000
1. Capital escriturado	5.000	5.000	5.000
2. (Capital no exigido)			
II. PRIMA DE EMISION			
III. RESERVAS	294.143	596.987	648.247
1. Legal y estatutarias	294.143	596.987	648.247
2. Otras reservas			
IV. (ACCIONES Y PARTICIPACIONES EN PATRIMONIO PROPIAS)			
V. RESULTADOS DE EJERCICIOS ANTERIORES			
1. Remanente			
2. (Resultados negativos de ejercicios anteriores)			
VI. OTRAS APORTACIONES DE SOCIOS			
VII. RESULTADO DEL EJERCICIO	302.844	51.261	8.042
VIII. (DIVIDENDO A CUENTA)			
IX. OTROS INSTRUMENTOS DE PATRIMONIO			
A2) AJUSTES POR CAMBIOS DE VALOR			
I. INSTRUMENTOS FINANCIEROS DISPONIBLES PARA LA VENTA			
II. OPERACIONES DE COBERTURA			
III. OTROS			
A3) SUBVENCIONES, DONACIONES Y LEGADOS RECIBIDOS			
B) PASIVO NO CORRIENTE	8.342.107		
I. PROVISIONES A LARGO PLAZO			
1. Obligaciones por prestaciones a largo plazo al personal			
2. Actuaciones medioambientales			
3. Provisión por reestructuración			
4. Otras provisiones			
II. DEUDAS A LARGO PLAZO	8.342.085		
1. Obligaciones y otros valores negociables			
2. Deudas con entidades de crédito	8.342.085		
3. Acreedores por arrendamiento financiero			
4. Derivados			
5. Otros pasivos financieros			
III. DEUDAS CON EMPRESAS DEL GRUPO Y ASOCIADAS A LARGO PLAZO	22		
IV. PASIVOS POR IMPUESTO DIFERIDO			

GESTIÓN DE INFRAESTRUCTURAS EDUCATIVAS DE CANTABRIA, S.L. (GIEDUCAN, S.L.)

BALANCE DE SITUACION – PASIVO (Euros)	LIQUIDACIÓN 2009	AVANCE 2010	PREVISIÓN 2011
C) PASIVO CORRIENTE	1.698.409	1.512.905	4.118
I. PASIVOS VINCULADOS CON ACTIVOS NO CORRIENTES MANTENIDOS PARA LA VENTA			
II. PROVISIONES A CORTO PLAZO			
III. DEUDAS A CORTO PLAZO		1.483.557	
1. Obligaciones y otros valores negociables			
2. Deudas con entidades de crédito		1.483.557	
3. Acreedores por arrendamiento financiero			
4. Derivados			
5. Otros pasivos financieros			
IV. DEUDAS CON EMPRESAS DEL GRUPO Y ASOCIADAS			
V. ACREEDORES COMERCIALES Y OTRAS CUENTAS A PAGAR	1.698.409	29.348	4.118
1. Proveedores	1.584.890		
2. Proveedores, empresas del grupo y asociadas			
3. Acreedores varios	113.519	29.348	4.118
4. Personal (remuneraciones pendientes de pago)			
5. Pasivos por impuesto corriente			
6. Otras deudas con las Administraciones Públicas			
7. Anticipos de clientes			
VI. PERIODIFICACIONES			
TOTAL PATRIMONIO NETO Y PASIVO	10.642.502	2.166.153	665.408



**MEDIO AMBIENTE, AGUA,
RESIDUOS Y ENERGÍA DE
CANTABRIA, S.A.
(MARE, S.A.)**

MEDIO AMBIENTE, AGUA, RESIDUOS Y ENERGÍA DE CANTABRIA, S.A.(MARE, S.A.)

PRESUPUESTO DE EXPLOTACIÓN (Euros)	LIQUIDACIÓN 2009	AVANCE 2010	PREVISIÓN 2011
A) OPERACIONES CONTINUADAS			
1. IMPORTE NETO DE LA CIFRA DE NEGOCIOS:	59.296.072	58.165.617	62.391.138
a) Ventas	139.679	102.308	110.000
b) Prestaciones de servicios	59.156.393	58.063.309	62.281.138
2. VARIACIÓN DE EXISTENCIAS DE PRODUCTOS TERMINADOS Y EN CURSO DE FABRICACIÓN			
3. TRABAJOS REALIZADOS POR LA EMPRESA PARA SU ACTIVO			
4. APROVISIONAMIENTOS:	-38.310.228	-37.693.261	-39.772.573
a) Consumo de mercaderías			
b) Consumo de materias primas y otras materias consumibles	-600.105	-600.000	-479.341
c) Trabajos realizados por otras empresas	-37.710.123	-37.093.261	-39.293.232
d) Deterioro de mercaderías, materias primas y otros aprovisionamientos			
5. OTROS INGRESOS DE EXPLOTACIÓN:	626.479	105.862	
a) Ingresos accesorios y otros de gestión corriente	313.349	105.862	
b) Subvenciones de explotación incorporadas al resultado del ejercicio	313.130		
- De la Administración de la Comunidad Autónoma	313.130		
- De Organismos Autónomos de la Comunidad Autónoma			
- De otros del Sector Público Autonómico con presupuestos limitativos			
- Del Sector Público Autonómico con presupuestos estimativos			
- De la Unión Europea			
- De otros			
6. GASTOS DE PERSONAL:	-9.914.083	-9.942.335	-9.463.252
a) Sueldos, salarios y asimilados	-7.877.537	-7.854.445	-7.270.229
b) Cargas sociales	-2.036.546	-2.087.890	-2.193.023
c) Provisiones			
7. OTROS GASTOS DE EXPLOTACIÓN:	-9.492.988	-8.960.038	-7.514.053
a) Servicios exteriores	-6.334.725	-6.916.425	-5.204.296
b) Tributos	-210.934	-315.698	-183.374
c) Pérdidas, deterioro y variación de provisiones por operaciones comerciales	203.631		
d) Otros gastos de gestión corriente	-3.150.960	-1.727.914	-2.126.383
8. AMORTIZACIÓN DE INMOVILIZADO	-8.359.996	-7.669.204	-7.810.887
9. IMPUTACIÓN DE SUBVENCIONES DE INMOVILIZADO NO FINANCIERO Y OTRAS	3.689.034	3.484.645	3.303.516
10. EXCESO DE PROVISIONES	1.401.727	297.164	
11. DETERIORO Y RESULTADO POR ENAJENACIONES DEL INMOVILIZADO:	-359.674	-1.000.000	
a) Deterioros y pérdidas	-359.674	-1.000.000	
b) Resultados por enajenaciones y otras			
12. DIFERENCIA NEGATIVA POR COMBINACIONES DE NEGOCIOS			
13. SUBVENCIONES CONCEDIDAS Y TRANSFERENCIAS REALIZADAS POR LA ENTIDAD:			
a) Al Sector Público Autonómico con presupuestos estimativos			
b) A otros			
14. DETERIORO DEL FONDO DE COMERCIO DE CONSOLIDACIÓN			
15. OTROS RESULTADOS		395.959	
A1) RESULTADO DE EXPLOTACIÓN (1+/-2+3-4+5-6-7-8+9+10+/-11-12-13-14+/-15)	-1.423.658	-2.815.592	1.133.889

MEDIO AMBIENTE, AGUA, RESIDUOS Y ENERGÍA DE CANTABRIA, S.A.(MARE, S.A.)

PRESUPUESTO DE EXPLOTACIÓN (Euros)	LIQUIDACIÓN 2009	AVANCE 2010	PREVISIÓN 2011
16. INGRESOS FINANCIEROS:	332.499	820.000	320.000
a) De participaciones en instrumentos de patrimonio	320.000	820.000	320.000
a1) En empresas del grupo y asociadas	320.000	820.000	320.000
a2) En terceros			
b) De valores negociables y otros instrumentos financieros	12.499		
b1) De empresas del grupo y asociadas	2.351		
b2) De terceros	10.148		
17. GASTOS FINANCIEROS:	-479.703	-800.084	-700.373
a) Por deudas con empresas del grupo y asociadas	-191.791		
b) Por deudas con terceros	-287.911	-800.084	-700.373
c) Por actualización de provisiones			
18. VARIACIÓN DE VALOR RAZONABLE EN INSTRUMENTOS FINANCIEROS:			
a) Cartera de negociación y otros			
b) Imputación al resultado del ejercicio por activos financieros disponibles para la venta			
19. DIFERENCIAS DE CAMBIO			
20. DETERIORO Y RESULTADO POR ENAJENACIONES DE INSTRUMENTOS FINANCIEROS:	714.693	-1.249	
a) Deterioros y pérdidas	707.928		
b) Resultados por enajenaciones y otras	6.765	-1.249	
21. IMPUTACIÓN DE SUBVENCIONES, DONACIONES Y LEGADOS DE CARÁCTER FINANCIERO			
A2) RESULTADO FINANCIERO (16-17+/-18+/-19+/-20+21)	567.489	18.667	-380.373
22. RESULTADOS DE ASOCIADAS POR EL MÉTODO DE LA PARTICIPACIÓN			
A3) RESULTADO ANTES DE IMPUESTOS (A1+A2+/-22)	-856.169	-2.796.925	753.515
23. IMPUESTO SOBRE BENEFICIOS			
A4) RESULTADO DEL EJERCICIO PROCEDENTE DE OPERACIONES CONTINUADAS (A3-23)	-856.169	-2.796.925	753.515
B) OPERACIONES INTERRUMPIDAS			
24. RESULTADO DEL EJERCICIO PROCEDENTE DE OPERACIONES INTERRUMPIDAS NETO DE IMPUESTOS			
A5) RESULTADO DEL EJERCICIO (A4+/-24)	-856.169	-2.796.925	753.515

MEDIO AMBIENTE, AGUA, RESIDUOS Y ENERGÍA DE CANTABRIA, S.A.(MARE, S.A.)

PRESUPUESTO DE CAPITAL (Euros)	LIQUIDACIÓN 2009	AVANCE 2010	PREVISIÓN 2011
A) FLUJOS DE EFECTIVO DE LAS ACTIVIDADES DE EXPLOTACIÓN			
1. RESULTADO DEL EJERCICIO ANTES DE IMPUESTOS	-856.169	-2.796.925	753.515
2. AJUSTES DEL RESULTADO	2.857.789	4.868.728	4.887.744
a) Amortización del inmovilizado	8.359.996	7.669.204	7.810.887
b) Correcciones valorativas por deterioro	-203.631		
c) Variación de provisiones	-1.401.727	-297.164	
d) Imputación de subvenciones	-3.689.034	-3.484.645	-3.303.516
e) Resultados por bajas y enajenaciones de inmovilizado	359.674	1.000.000	
f) Resultados por bajas y enajenaciones de instrumentos financieros			
g) Ingresos financieros	-332.499	-820.000	-320.000
h) Gastos financieros	479.703	800.084	700.373
i) Diferencias de cambio			
j) Variación del valor razonable en instrumentos financieros			
k) Otros ingresos y gastos	-714.693	1.249	
l) Resultado de asociadas por el método de la participación			
m) Deterioro del Fondo de Comercio de consolidación			
3. CAMBIOS EN EL CAPITAL CORRIENTE	-6.679.103	1.833.622	-89.681
a) Existencias	-260.390	237.669	-313.069
b) Deudores y otras cuentas a cobrar	-10.798.135	7.640.996	-1.074.381
c) Otros activos corrientes	438.864	-3.966.015	4.214.087
d) Acreedores y otras cuentas a pagar	3.932.215	2.881.641	-2.807.783
e) Otros pasivos corrientes		-4.960.668	-108.536
f) Otros activos y pasivos no corrientes	8.343		
4. OTROS FLUJOS DE EFECTIVO DE LAS ACTIVIDADES DE EXPLOTACIÓN	-147.204	19.916	-380.373
a) Pagos de intereses	-479.703	-800.084	-700.373
b) Cobros de dividendos	320.000	320.000	320.000
c) Cobros de intereses	12.499	500.000	
d) Pagos (cobros) por impuesto sobre beneficios			
e) Otros pagos (cobros)			
5. FLUJOS DE EFECTIVO DE LAS ACTIVIDADES DE EXPLOTACIÓN (+/-1+/-2+/-3+/-4)	-4.824.686	3.925.342	5.171.205
B) FLUJOS DE EFECTIVO DE LAS ACTIVIDADES DE INVERSIÓN			
6. PAGOS POR INVERSIONES	-5.704.025	-7.476.812	-8.076.932
a) Empresas del grupo y asociadas	-322.664		
b) Inmovilizado intangible	-88.805	-116.966	-283.200
c) Inmovilizado material	-4.411.071	-7.359.846	-6.104.409
d) Inversiones inmobiliarias			
e) Otros activos financieros	-881.485		-1.689.324
f) Activos no corrientes mantenidos para la venta			
g) Otros activos			
h) Unidad de negocio			
7. COBROS POR DESINVERSIONES	130.000		
a) Empresas del grupo y asociadas			
b) Inmovilizado intangible			
c) Inmovilizado material			
d) Inversiones inmobiliarias			
e) Otros activos financieros	130.000		
f) Activos no corrientes mantenidos para la venta			
g) Otros activos			
h) Unidad de negocio			
8. FLUJOS DE EFECTIVO DE LAS ACTIVIDADES DE INVERSIÓN (7-6)	-5.574.025	-7.476.812	-8.076.932

MEDIO AMBIENTE, AGUA, RESIDUOS Y ENERGÍA DE CANTABRIA, S.A.(MARE, S.A.)

PRESUPUESTO DE CAPITAL (Euros)	LIQUIDACIÓN 2009	AVANCE 2010	PREVISIÓN 2011
C) FLUJOS DE EFECTIVO DE LAS ACTIVIDADES DE FINANCIACIÓN			
9. COBROS Y PAGOS POR INSTRUMENTOS DE PATRIMONIO		5.446.654	6.147.581
a) Emisión de instrumentos de patrimonio		2.770.000	2.550.000
b) Amortización de instrumentos de patrimonio			
c) Adquisición de instrumentos de patrimonio propio			
d) Enajenación de instrumentos de patrimonio propio			
e) Subvenciones, donaciones y legados recibidos		2.676.654	3.597.581
- De la Administración de la Comunidad Autónoma		2.676.654	3.597.581
- De Organismos Autónomos de la Comunidad Autónoma			
- De otros del Sector Público Autonómico con presupuestos limitativos			
- Del Sector Público Autonómico con presupuestos estimativos			
- De la Unión Europea			
- De otros			
10. COBROS Y PAGOS POR INSTRUMENTOS DE PASIVO FINANCIERO	1.236.289	-3.331.536	-3.223.000
a) Emisión	4.557.487		
1. Obligaciones y valores similares			
2. Deudas con entidades de crédito	4.557.487		
3. Deudas con empresas del grupo y asociadas			
4. Préstamos procedentes del Sector Público			
5. Otras			
b) Devolución y amortización de	-3.321.198	-3.331.536	-3.223.000
1. Obligaciones y valores similares			
2. Deudas con entidades de crédito			
3. Deudas con empresas del grupo y asociadas			
4. Otras	-3.321.198	-3.331.536	-3.223.000
11. PAGOS POR DIVIDENDOS Y REMUNERACIONES DE OTROS INSTRUMENTOS DE PATRIMONIO			
a) Dividendos			
b) Remuneración de otros instrumentos de patrimonio			
12. FLUJOS DE EFECTIVO DE LAS ACTIVIDADES DE FINANCIACIÓN (+/-9+/-10-11)	1.236.289	2.115.118	2.924.581
D) EFECTO DE LAS VARIACIONES DE LOS TIPOS DE CAMBIO			
E) AUMENTO / DISMINUCION NETA DEL EFECTIVO O EQUIVALENTES (+/-5+/-8+/-12+/-D)	-9.162.422	-1.436.352	18.854
Efectivo o equivalentes al comienzo del ejercicio	10.704.644	1.542.222	105.869
Efectivo o equivalentes al final del ejercicio	1.542.222	105.869	124.723

MEDIO AMBIENTE, AGUA, RESIDUOS Y ENERGÍA DE CANTABRIA, S.A.(MARE, S.A.)

BALANCE DE SITUACIÓN - ACTIVO (Euros)	LIQUIDACIÓN 2009	AVANCE 2010	PREVISIÓN 2011
A) ACTIVO NO CORRIENTE	99.652.428	98.458.787	98.724.833
I. INMOVILIZADO INTANGIBLE	557.908	406.328	288.771
1. Desarrollo			
2. Concesiones			
3. Patentes, licencias, marcas y similares	16	16	16
4. Fondo de comercio			
5. Aplicaciones informáticas	465.184	324.552	236.385
6. Otro inmovilizado intangible	92.708	81.759	52.370
II. INMOVILIZADO MATERIAL	89.682.216	88.069.996	88.473.458
1. Terrenos y construcciones	13.890.887	13.890.887	13.890.887
2. Instalaciones técnicas y otro inmovilizado material	71.014.901	70.039.280	70.942.741
3. Inmovilizado en curso y anticipos	4.776.428	4.139.830	3.639.830
III. INVERSIONES INMOBILIARIAS	2.001.213	1.967.239	1.947.379
1. Terrenos	1.087.587	1.087.587	1.087.587
2. Construcciones	913.626	879.652	859.792
IV. INVERSIONES EN EMPRESAS DEL GRUPO Y ASOCIADAS A LARGO PLAZO	7.389.983	7.994.116	7.994.116
1. Instrumentos de patrimonio	3.318.499	3.318.499	3.318.499
2. Créditos a empresas	4.071.484	4.675.617	4.675.617
3. Valores representativos de deuda			
4. Derivados			
5. Otros activos financieros			
V. INVERSIONES FINANCIERAS A LARGO PLAZO	21.108	21.108	21.108
1. Instrumentos de patrimonio			
2. Créditos a terceros			
3. Valores representativos de deuda			
4. Derivados			
5. Otros activos financieros	21.108	21.108	21.108
VI. ACTIVOS POR IMPUESTO DIFERIDO			
B) ACTIVO CORRIENTE	30.048.366	24.699.364	21.891.580
I. ACTIVOS NO CORRIENTES MANTENIDOS PARA LA VENTA			
II. EXISTENCIAS	768.982	531.313	844.382
1. Comerciales			
2. Materias primas y otros aprovisionamientos			
3. Productos en curso			
4. Productos terminados			
5. Subproductos, residuos y materiales recuperados			
6. Anticipos a proveedores	768.982	531.313	844.382
III. DEUDORES COMERCIALES Y OTRAS CUENTAS A COBRAR	27.489.091	19.848.094	20.922.475
1. Clientes por ventas y prestaciones de servicios	20.879.135	13.500.000	14.000.000
2. Clientes, empresas del grupo y asociadas			
3. Deudores varios	41.483	30.030	70.000
4. Personal	1.078	1.078	
5. Activos por impuesto corriente			
6. Otros créditos con las Administraciones Públicas	6.567.395	6.316.987	6.852.475
7. Accionistas (socios) por desembolsos exigidos			

MEDIO AMBIENTE, AGUA, RESIDUOS Y ENERGÍA DE CANTABRIA, S.A.(MARE, S.A.)

BALANCE DE SITUACIÓN - ACTIVO (Euros)	LIQUIDACIÓN 2009	AVANCE 2010	PREVISIÓN 2011
IV. INVERSIONES EN EMPRESAS DEL GRUPO Y ASOCIADAS	834	834	
1. Instrumentos de patrimonio			
2. Créditos a empresas			
3. Valores representativos de deuda			
4. Derivados			
5. Otros activos financieros	834	834	
V. INVERSIONES FINANCIERAS A CORTO PLAZO	181.762	4.191.470	
1. Instrumentos de patrimonio			
2. Créditos a empresas			
3. Valores representativos de deuda			
4. Derivados			
5. Otros activos financieros	181.762	4.191.470	
VI. PERIODIFICACIONES	65.475	21.783	
VII. EFECTIVO Y OTROS ACTIVOS LÍQUIDOS EQUIVALENTES	1.542.222	105.869	124.723
1. Tesorería	1.542.222	105.869	124.723
2. Otros activos líquidos equivalentes			
TOTAL ACTIVO	129.700.795	123.158.152	120.616.413

MEDIO AMBIENTE, AGUA, RESIDUOS Y ENERGÍA DE CANTABRIA, S.A.(MARE, S.A.)

BALANCE DE SITUACION – PASIVO (Euros)	LIQUIDACIÓN 2009	AVANCE 2010	PREVISIÓN 2011
A) PATRIMONIO NETO	21.448.821	20.613.905	24.211.486
A1) FONDOS PROPIOS	-28.023.765	-28.050.689	-24.747.174
I. CAPITAL	18.854.370	18.854.370	18.854.370
1. Capital escriturado	18.854.370	18.854.370	18.854.370
2. (Capital no exigido)			
II. PRIMA DE EMISION			
III. RESERVAS	-596.163	-596.163	-596.163
1. Legal y estatutarias	77.745	77.745	77.745
2. Otras reservas	-673.908	-673.908	-673.908
IV. (ACCIONES Y PARTICIPACIONES EN PATRIMONIO PROPIAS)			
V. RESULTADOS DE EJERCICIOS ANTERIORES	-45.425.803	-46.281.971	-49.078.896
1. Remanente			
2. (Resultados negativos de ejercicios anteriores)	-45.425.803	-46.281.971	-49.078.896
VI. OTRAS APORTACIONES DE SOCIOS		2.770.000	5.320.000
VII. RESULTADO DEL EJERCICIO	-856.169	-2.796.925	753.515
VIII. (DIVIDENDO A CUENTA)			
IX. OTROS INSTRUMENTOS DE PATRIMONIO			
A2) AJUSTES POR CAMBIOS DE VALOR			
I. INSTRUMENTOS FINANCIEROS DISPONIBLES PARA LA VENTA			
II. OPERACIONES DE COBERTURA			
III. OTROS			
A3) SUBVENCIONES, DONACIONES Y LEGADOS RECIBIDOS	49.472.585	48.664.595	48.958.660
B) PASIVO NO CORRIENTE	67.943.628	64.314.927	61.091.927
I. PROVISIONES A LARGO PLAZO	29.544.805	29.247.640	29.247.640
1. Obligaciones por prestaciones a largo plazo al personal			
2. Actuaciones medioambientales			
3. Provisión por reestructuración			
4. Otras provisiones	29.544.805	29.247.640	29.247.640
II. DEUDAS A LARGO PLAZO	38.398.823	35.067.287	31.844.287
1. Obligaciones y otros valores negociables			
2. Deudas con entidades de crédito			
3. Acreedores por arrendamiento financiero			
4. Derivados			
5. Otros pasivos financieros	38.398.823	35.067.287	31.844.287
III. DEUDAS CON EMPRESAS DEL GRUPO Y ASOCIADAS A LARGO PLAZO			
IV. PASIVOS POR IMPUESTO DIFERIDO			

MEDIO AMBIENTE, AGUA, RESIDUOS Y ENERGÍA DE CANTABRIA, S.A.(MARE, S.A.)

BALANCE DE SITUACION – PASIVO (Euros)	LIQUIDACIÓN 2009	AVANCE 2010	PREVISIÓN 2011
C) PASIVO CORRIENTE	40.308.346	38.229.319	35.313.000
I. PASIVOS VINCULADOS CON ACTIVOS NO CORRIENTES MANTENIDOS PARA LA VENTA			
II. PROVISIONES A CORTO PLAZO			
III. DEUDAS A CORTO PLAZO	8.292.204	3.331.536	3.223.000
1. Obligaciones y otros valores negociables			
2. Deudas con entidades de crédito	4.324.070		
3. Acreedores por arrendamiento financiero			
4. Derivados			
5. Otros pasivos financieros	3.968.134	3.331.536	3.223.000
IV. DEUDAS CON EMPRESAS DEL GRUPO Y ASOCIADAS			
V. ACREEDORES COMERCIALES Y OTRAS CUENTAS A PAGAR	32.016.142	34.897.783	32.090.000
1. Proveedores			
2. Proveedores, empresas del grupo y asociadas			
3. Acreedores varios	31.639.955	34.100.000	31.800.000
4. Personal (remuneraciones pendientes de pago)	4.727	3.373	
5. Pasivos por impuesto corriente			
6. Otras deudas con las Administraciones Públicas	346.416	769.174	290.000
7. Anticipos de clientes	25.044	25.235	
VI. PERIODIFICACIONES			
TOTAL PATRIMONIO NETO Y PASIVO	129.700.795	123.158.151	120.616.413



**SISTEMAS
MEDIOAMBIENTALES DE
CANTABRIA, S.A.
(SMC, S.A.)**

SISTEMAS MEDIOAMBIENTALES DE CANTABRIA, S.A. (SMC, S.A.)

PRESUPUESTO DE EXPLOTACIÓN (Euros)	LIQUIDACIÓN 2009	AVANCE 2010	PREVISIÓN 2011
A) OPERACIONES CONTINUADAS			
1. IMPORTE NETO DE LA CIFRA DE NEGOCIOS:	9.375.317	10.032.304	9.859.913
a) Ventas	3.860.357	4.002.631	4.859.913
b) Prestaciones de servicios	5.514.959	6.029.673	5.000.000
2. VARIACIÓN DE EXISTENCIAS DE PRODUCTOS TERMINADOS Y EN CURSO DE FABRICACIÓN			
3. TRABAJOS REALIZADOS POR LA EMPRESA PARA SU ACTIVO			
4. APROVISIONAMIENTOS:	-5.541.197	-6.671.177	-6.785.130
a) Consumo de mercaderías			
b) Consumo de materias primas y otras materias consumibles	-3.418.276	-4.654.012	-4.572.160
c) Trabajos realizados por otras empresas	-2.122.921	-2.017.165	-2.212.970
d) Deterioro de mercaderías, materias primas y otros aprovisionamientos			
5. OTROS INGRESOS DE EXPLOTACIÓN:	5.717		
a) Ingresos accesorios y otros de gestión corriente	5.717		
b) Subvenciones de explotación incorporadas al resultado del ejercicio			
- De la Administración de la Comunidad Autónoma			
- De Organismos Autónomos de la Comunidad Autónoma			
- De otros del Sector Público Autonómico con presupuestos limitativos			
- Del Sector Público Autonómico con presupuestos estimativos			
- De la Unión Europea			
- De otros			
6. GASTOS DE PERSONAL:			
a) Sueldos, salarios y asimilados			
b) Cargas sociales			
c) Provisiones			
7. OTROS GASTOS DE EXPLOTACIÓN:	-156.520	-272.578	-186.874
a) Servicios exteriores	-149.593	-206.578	-159.934
b) Tributos	-6.926	-66.000	-1.000
c) Pérdidas, deterioro y variación de provisiones por operaciones comerciales			
d) Otros gastos de gestión corriente			-25.940
8. AMORTIZACIÓN DE INMOVILIZADO	-1.521.003	-1.521.009	-1.521.009
9. IMPUTACIÓN DE SUBVENCIONES DE INMOVILIZADO NO FINANCIERO Y OTRAS			
10. EXCESO DE PROVISIONES			
11. DETERIORO Y RESULTADO POR ENAJENACIONES DEL INMOVILIZADO:			
a) Deterioros y pérdidas			
b) Resultados por enajenaciones y otras			
12. DIFERENCIA NEGATIVA POR COMBINACIONES DE NEGOCIOS			
13. SUBVENCIONES CONCEDIDAS Y TRANSFERENCIAS REALIZADAS POR LA ENTIDAD:			
a) Al Sector Público Autonómico con presupuestos estimativos			
b) A otros			
14. DETERIORO DEL FONDO DE COMERCIO DE CONSOLIDACIÓN			
15. OTROS RESULTADOS			
A1) RESULTADO DE EXPLOTACIÓN (1+/-2+3-4+5-6-7-8+9+10+/-11-12-13-14+/-15)	2.162.314	1.567.540	1.366.900

SISTEMAS MEDIOAMBIENTALES DE CANTABRIA, S.A. (SMC, S.A.)

PRESUPUESTO DE EXPLOTACIÓN (Euros)	LIQUIDACIÓN 2009	AVANCE 2010	PREVISIÓN 2011
16. INGRESOS FINANCIEROS:	19.968	10.000	10.000
a) De participaciones en instrumentos de patrimonio			
a1) En empresas del grupo y asociadas			
a2) En terceros			
b) De valores negociables y otros instrumentos financieros	19.968	10.000	10.000
b1) De empresas del grupo y asociadas			
b2) De terceros	19.968	10.000	10.000
17. GASTOS FINANCIEROS:	-1.267.375	-1.571.665	-1.369.000
a) Por deudas con empresas del grupo y asociadas		-493.650	-150.000
b) Por deudas con terceros	-1.267.375	-1.078.015	-1.219.000
c) Por actualización de provisiones			
18. VARIACIÓN DE VALOR RAZONABLE EN INSTRUMENTOS FINANCIEROS:			
a) Cartera de negociación y otros			
b) Imputación al resultado del ejercicio por activos financieros disponibles para la venta			
19. DIFERENCIAS DE CAMBIO			
20. DETERIORO Y RESULTADO POR ENAJENACIONES DE INSTRUMENTOS FINANCIEROS:			
a) Deterioros y pérdidas			
b) Resultados por enajenaciones y otras			
21. IMPUTACIÓN DE SUBVENCIONES, DONACIONES Y LEGADOS DE CARÁCTER FINANCIERO			
A2) RESULTADO FINANCIERO (16-17+/-18+/-19+/-20+21)	-1.247.408	-1.561.665	-1.359.000
22. RESULTADOS DE ASOCIADAS POR EL MÉTODO DE LA PARTICIPACIÓN			
A3) RESULTADO ANTES DE IMPUESTOS (A1+A2+/-22)	914.906	5.876	7.900
23. IMPUESTO SOBRE BENEFICIOS	-104.721	-1.469	-1.975
A4) RESULTADO DEL EJERCICIO PROCEDENTE DE OPERACIONES CONTINUADAS (A3-23)	810.185	4.407	5.925
B) OPERACIONES INTERRUMPIDAS			
24. RESULTADO DEL EJERCICIO PROCEDENTE DE OPERACIONES INTERRUMPIDAS NETO DE IMPUESTOS			
A5) RESULTADO DEL EJERCICIO (A4+/-24)	810.185	4.407	5.925

SISTEMAS MEDIOAMBIENTALES DE CANTABRIA, S.A. (SMC, S.A.)

PRESUPUESTO DE CAPITAL (Euros)	LIQUIDACIÓN 2009	AVANCE 2010	PREVISIÓN 2011
A) FLUJOS DE EFECTIVO DE LAS ACTIVIDADES DE EXPLOTACIÓN			
1. RESULTADO DEL EJERCICIO ANTES DE IMPUESTOS	914.906	5.876	7.900
2. AJUSTES DEL RESULTADO	2.768.410	3.082.673	2.880.009
a) Amortización del inmovilizado	1.521.003	1.521.009	1.521.009
b) Correcciones valorativas por deterioro			
c) Variación de provisiones			
d) Imputación de subvenciones			
e) Resultados por bajas y enajenaciones de inmovilizado			
f) Resultados por bajas y enajenaciones de instrumentos financieros			
g) Ingresos financieros	-19.968	-10.000	-10.000
h) Gastos financieros	1.267.375	1.571.665	1.369.000
i) Diferencias de cambio			
j) Variación del valor razonable en instrumentos financieros			
k) Otros ingresos y gastos			
l) Resultado de asociadas por el método de la participación			
m) Deterioro del Fondo de Comercio de consolidación			
3. CAMBIOS EN EL CAPITAL CORRIENTE	-3.265.937	-2.027.571	-27.992
a) Existencias	-140	-149	-400
b) Deudores y otras cuentas a cobrar	-2.805.354	-1.060.473	216.508
c) Otros activos corrientes	-21.349		
d) Acreedores y otras cuentas a pagar	159.749	-1.228.511	-529.440
e) Otros pasivos corrientes	-598.844	261.562	285.340
f) Otros activos y pasivos no corrientes			
4. OTROS FLUJOS DE EFECTIVO DE LAS ACTIVIDADES DE EXPLOTACIÓN	-1.247.408	-1.563.133	-1.360.975
a) Pagos de intereses	-1.267.375	-1.571.665	-1.369.000
b) Cobros de dividendos			
c) Cobros de intereses	19.968	10.000	10.000
d) Pagos (cobros) por impuesto sobre beneficios		-1.469	-1.975
e) Otros pagos (cobros)			
5. FLUJOS DE EFECTIVO DE LAS ACTIVIDADES DE EXPLOTACIÓN (+/-1+/-2+/-3+/-4)	-830.028	-502.156	1.498.942
B) FLUJOS DE EFECTIVO DE LAS ACTIVIDADES DE INVERSIÓN			
6. PAGOS POR INVERSIONES			
a) Empresas del grupo y asociadas			
b) Inmovilizado intangible			
c) Inmovilizado material			
d) Inversiones inmobiliarias			
e) Otros activos financieros			
f) Activos no corrientes mantenidos para la venta			
g) Otros activos			
h) Unidad de negocio			
7. COBROS POR DESINVERSIONES			
a) Empresas del grupo y asociadas			
b) Inmovilizado intangible			
c) Inmovilizado material			
d) Inversiones inmobiliarias			
e) Otros activos financieros			
f) Activos no corrientes mantenidos para la venta			
g) Otros activos			
h) Unidad de negocio			
8. FLUJOS DE EFECTIVO DE LAS ACTIVIDADES DE INVERSIÓN (7-6)			

SISTEMAS MEDIOAMBIENTALES DE CANTABRIA, S.A. (SMC, S.A.)

PRESUPUESTO DE CAPITAL (Euros)	LIQUIDACIÓN 2009	AVANCE 2010	PREVISIÓN 2011
C) FLUJOS DE EFECTIVO DE LAS ACTIVIDADES DE FINANCIACIÓN			
9. COBROS Y PAGOS POR INSTRUMENTOS DE PATRIMONIO	301.470		
a) Emisión de instrumentos de patrimonio	301.470		
b) Amortización de instrumentos de patrimonio			
c) Adquisición de instrumentos de patrimonio propio			
d) Enajenación de instrumentos de patrimonio propio			
e) Subvenciones, donaciones y legados recibidos			
- De la Administración de la Comunidad Autónoma			
- De Organismos Autónomos de la Comunidad Autónoma			
- De otros del Sector Público Autonómico con presupuestos limitativos			
- Del Sector Público Autonómico con presupuestos estimativos			
- De la Unión Europea			
- De otros			
10. COBROS Y PAGOS POR INSTRUMENTOS DE PASIVO FINANCIERO	2.195.399	-808.465	-1.070.027
a) Emisión	3.276.231		
1. Obligaciones y valores similares			
2. Deudas con entidades de crédito	2.974.768		
3. Deudas con empresas del grupo y asociadas	301.463		
4. Préstamos procedentes del Sector Público			
5. Otras			
b) Devolución y amortización de	-1.080.831	-808.465	-1.070.027
1. Obligaciones y valores similares			
2. Deudas con entidades de crédito	-1.004.735	-808.465	-1.070.027
3. Deudas con empresas del grupo y asociadas	-76.096		
4. Otras			
11. PAGOS POR DIVIDENDOS Y REMUNERACIONES DE OTROS INSTRUMENTOS DE PATRIMONIO			
a) Dividendos			
b) Remuneración de otros instrumentos de patrimonio			
12. FLUJOS DE EFECTIVO DE LAS ACTIVIDADES DE FINANCIACIÓN (+/-9+/-10-11)	2.496.869	-808.465	-1.070.027
D) EFECTO DE LAS VARIACIONES DE LOS TIPOS DE CAMBIO			
E) AUMENTO / DISMINUCION NETA DEL EFECTIVO O EQUIVALENTES (+/-5+/-8+/-12+/-D)	1.666.841	-1.310.621	428.915
Efectivo o equivalentes al comienzo del ejercicio	294.638	1.961.479	650.858
Efectivo o equivalentes al final del ejercicio	1.961.479	650.858	1.079.773

SISTEMAS MEDIOAMBIENTALES DE CANTABRIA, S.A. (SMC, S.A.)

BALANCE DE SITUACIÓN - ACTIVO (Euros)	LIQUIDACIÓN 2009	AVANCE 2010	PREVISIÓN 2011
A) ACTIVO NO CORRIENTE	27.568.850	26.047.841	24.526.832
I. INMOVILIZADO INTANGIBLE			
1. Desarrollo			
2. Concesiones			
3. Patentes, licencias, marcas y similares			
4. Fondo de comercio			
5. Aplicaciones informáticas			
6. Otro inmovilizado intangible			
II. INMOVILIZADO MATERIAL	27.275.195	25.754.187	24.233.178
1. Terrenos y construcciones	38.475	38.475	38.475
2. Instalaciones técnicas y otro inmovilizado material	27.236.720	25.715.711	24.194.703
3. Inmovilizado en curso y anticipos			
III. INVERSIONES INMOBILIARIAS			
1. Terrenos			
2. Construcciones			
IV. INVERSIONES EN EMPRESAS DEL GRUPO Y ASOCIADAS A LARGO PLAZO			
1. Instrumentos de patrimonio			
2. Créditos a empresas			
3. Valores representativos de deuda			
4. Derivados			
5. Otros activos financieros			
V. INVERSIONES FINANCIERAS A LARGO PLAZO			
1. Instrumentos de patrimonio			
2. Créditos a terceros			
3. Valores representativos de deuda			
4. Derivados			
5. Otros activos financieros			
VI. ACTIVOS POR IMPUESTO DIFERIDO	293.654	293.654	293.654
B) ACTIVO CORRIENTE	5.850.049	5.600.051	5.812.858
I. ACTIVOS NO CORRIENTES MANTENIDOS PARA LA VENTA			
II. EXISTENCIAS	351	500	900
1. Comerciales			
2. Materias primas y otros aprovisionamientos			
3. Productos en curso			
4. Productos terminados			
5. Subproductos, residuos y materiales recuperados			
6. Anticipos a proveedores	351	500	900
III. DEUDORES COMERCIALES Y OTRAS CUENTAS A COBRAR	3.866.871	4.927.344	4.710.836
1. Clientes por ventas y prestaciones de servicios	3.321.217	4.325.824	4.215.620
2. Clientes, empresas del grupo y asociadas			
3. Deudores varios			
4. Personal			
5. Activos por impuesto corriente			
6. Otros créditos con las Administraciones Públicas	545.654	601.520	495.216
7. Accionistas (socios) por desembolsos exigidos			

SISTEMAS MEDIOAMBIENTALES DE CANTABRIA, S.A. (SMC, S.A.)

BALANCE DE SITUACIÓN - ACTIVO (Euros)	LIQUIDACIÓN 2009	AVANCE 2010	PREVISIÓN 2011
IV. INVERSIONES EN EMPRESAS DEL GRUPO Y ASOCIADAS			
1. Instrumentos de patrimonio			
2. Créditos a empresas			
3. Valores representativos de deuda			
4. Derivados			
5. Otros activos financieros			
V. INVERSIONES FINANCIERAS A CORTO PLAZO			
1. Instrumentos de patrimonio			
2. Créditos a empresas			
3. Valores representativos de deuda			
4. Derivados			
5. Otros activos financieros			
VI. PERIODIFICACIONES	21.349	21.349	21.349
VII. EFECTIVO Y OTROS ACTIVOS LÍQUIDOS EQUIVALENTES	1.961.479	650.858	1.079.773
1. Tesorería	1.961.479	650.858	1.079.773
2. Otros activos líquidos equivalentes			
TOTAL ACTIVO	33.418.899	31.647.892	30.339.690

SISTEMAS MEDIOAMBIENTALES DE CANTABRIA, S.A. (SMC, S.A.)

BALANCE DE SITUACION – PASIVO (Euros)	LIQUIDACIÓN 2009	AVANCE 2010	PREVISIÓN 2011
A) PATRIMONIO NETO	2.322.764	2.327.170	2.333.095
A1) FONDOS PROPIOS	3.203.727	3.208.133	3.214.058
I. CAPITAL	3.101.470	3.101.470	3.101.470
1. Capital escriturado	3.101.470	3.101.470	3.101.470
2. (Capital no exigido)			
II. PRIMA DE EMISION			
III. RESERVAS	-182.595	102.257	106.663
1. Legal y estatutarias	13.571	13.571	13.571
2. Otras reservas	-196.166	88.685	93.092
IV. (ACCIONES Y PARTICIPACIONES EN PATRIMONIO PROPIAS)			
V. RESULTADOS DE EJERCICIOS ANTERIORES	-525.334		
1. Remanente			
2. (Resultados negativos de ejercicios anteriores)	-525.334		
VI. OTRAS APORTACIONES DE SOCIOS			
VII. RESULTADO DEL EJERCICIO	810.185	4.407	5.925
VIII. (DIVIDENDO A CUENTA)			
IX. OTROS INSTRUMENTOS DE PATRIMONIO			
A2) AJUSTES POR CAMBIOS DE VALOR	-880.963	-880.963	-880.963
I. INSTRUMENTOS FINANCIEROS DISPONIBLES PARA LA VENTA			
II. OPERACIONES DE COBERTURA	-880.963	-880.963	-880.963
III. OTROS			
A3) SUBVENCIONES, DONACIONES Y LEGADOS RECIBIDOS			
B) PASIVO NO CORRIENTE	27.406.879	26.598.414	25.528.387
I. PROVISIONES A LARGO PLAZO			
1. Obligaciones por prestaciones a largo plazo al personal			
2. Actuaciones medioambientales			
3. Provisión por reestructuración			
4. Otras provisiones			
II. DEUDAS A LARGO PLAZO	23.835.410	23.026.945	21.956.918
1. Obligaciones y otros valores negociables			
2. Deudas con entidades de crédito	22.660.793	21.852.328	20.782.301
3. Acreedores por arrendamiento financiero			
4. Derivados	1.174.617	1.174.617	1.174.617
5. Otros pasivos financieros			
III. DEUDAS CON EMPRESAS DEL GRUPO Y ASOCIADAS A LARGO PLAZO	3.571.469	3.571.469	3.571.469
IV. PASIVOS POR IMPUESTO DIFERIDO			

SISTEMAS MEDIOAMBIENTALES DE CANTABRIA, S.A. (SMC, S.A.)

BALANCE DE SITUACION – PASIVO (Euros)	LIQUIDACIÓN 2009	AVANCE 2010	PREVISIÓN 2011
C) PASIVO CORRIENTE	3.689.256	2.722.307	2.478.207
I. PASIVOS VINCULADOS CON ACTIVOS NO CORRIENTES MANTENIDOS PARA LA VENTA			
II. PROVISIONES A CORTO PLAZO			
III. DEUDAS A CORTO PLAZO	808.465	1.070.027	1.355.367
1. Obligaciones y otros valores negociables			
2. Deudas con entidades de crédito	808.465	1.070.027	1.355.367
3. Acreedores por arrendamiento financiero			
4. Derivados			
5. Otros pasivos financieros			
IV. DEUDAS CON EMPRESAS DEL GRUPO Y ASOCIADAS			
V. ACREEDORES COMERCIALES Y OTRAS CUENTAS A PAGAR	2.880.791	1.652.280	1.122.840
1. Proveedores	2.863.282	1.652.280	1.122.840
2. Proveedores, empresas del grupo y asociadas			
3. Acreedores varios			
4. Personal (remuneraciones pendientes de pago)			
5. Pasivos por impuesto corriente	17.359		
6. Otras deudas con las Administraciones Públicas	151		
7. Anticipos de clientes			
VI. PERIODIFICACIONES			
TOTAL PATRIMONIO NETO Y PASIVO	33.418.899	31.647.892	30.339.690



**SOCIEDAD REGIONAL PARA
LA GESTIÓN Y PROMOCIÓN
DE ACTIVIDADES CULTURALES
DEL PALACIO DE FESTIVALES
DE CANTABRIA, S.A.**

**SOCIEDAD REGIONAL PARA LA GESTION Y PROMOCION DE ACTIVIDADES
CULTURALES DEL PALACIO DE FESTIVALES DE CANTABRIA, S.A.**

PRESUPUESTO DE EXPLOTACIÓN (Euros)	LIQUIDACIÓN 2009	AVANCE 2010	PREVISIÓN 2011
A) OPERACIONES CONTINUADAS			
1. IMPORTE NETO DE LA CIFRA DE NEGOCIOS:	1.502.888	1.719.538	1.614.000
a) Ventas			
b) Prestaciones de servicios	1.502.888	1.719.538	1.614.000
2. VARIACIÓN DE EXISTENCIAS DE PRODUCTOS TERMINADOS Y EN CURSO DE FABRICACIÓN			
3. TRABAJOS REALIZADOS POR LA EMPRESA PARA SU ACTIVO			
4. APROVISIONAMIENTOS:	-3.186.973	-2.771.290	-2.322.393
a) Consumo de mercaderías			
b) Consumo de materias primas y otras materias consumibles	-23.778	-44.400	-42.500
c) Trabajos realizados por otras empresas	-3.163.195	-2.726.890	-2.279.893
d) Deterioro de mercaderías, materias primas y otros aprovisionamientos			
5. OTROS INGRESOS DE EXPLOTACIÓN:	311.261	424.628	325.842
a) Ingresos accesorios y otros de gestión corriente	311.261	424.628	325.842
b) Subvenciones de explotación incorporadas al resultado del ejercicio			
- De la Administración de la Comunidad Autónoma			
- De Organismos Autónomos de la Comunidad Autónoma			
- De otros del Sector Público Autonómico con presupuestos limitativos			
- Del Sector Público Autonómico con presupuestos estimativos			
- De la Unión Europea			
- De otros			
6. GASTOS DE PERSONAL:	-2.020.270	-2.412.866	-2.250.582
a) Sueldos, salarios y asimilados	-1.617.031	-1.910.326	-1.778.042
b) Cargas sociales	-403.239	-502.540	-472.540
c) Provisiones			
7. OTROS GASTOS DE EXPLOTACIÓN:	-1.931.628	-1.979.194	-1.904.340
a) Servicios exteriores	-1.391.901	-1.346.258	-1.249.188
b) Tributos	-61.212	-52.450	-63.250
c) Pérdidas, deterioro y variación de provisiones por operaciones comerciales			
d) Otros gastos de gestión corriente	-478.515	-580.486	-591.902
8. AMORTIZACIÓN DE INMOVILIZADO	-163.711	-104.732	-314.805
9. IMPUTACIÓN DE SUBVENCIONES DE INMOVILIZADO NO FINANCIERO Y OTRAS			
10. EXCESO DE PROVISIONES			
11. DETERIORO Y RESULTADO POR ENAJENACIONES DEL INMOVILIZADO:			
a) Deterioros y pérdidas			19.828.929
b) Resultados por enajenaciones y otras			
12. DIFERENCIA NEGATIVA POR COMBINACIONES DE NEGOCIOS			
13. SUBVENCIONES CONCEDIDAS Y TRANSFERENCIAS REALIZADAS POR LA ENTIDAD:			
a) Al Sector Público Autonómico con presupuestos estimativos			
b) A otros			
14. DETERIORO DEL FONDO DE COMERCIO DE CONSOLIDACIÓN			
15. OTROS RESULTADOS	-173		
A1) RESULTADO DE EXPLOTACIÓN (1+/-2+3-4+5-6-7-8+9+10+/-11-12-13-14+/-15)	-5.488.606	-5.123.916	-4.852.278

**SOCIEDAD REGIONAL PARA LA GESTION Y PROMOCION DE ACTIVIDADES
CULTURALES DEL PALACIO DE FESTIVALES DE CANTABRIA, S.A.**

PRESUPUESTO DE EXPLOTACIÓN (Euros)	LIQUIDACIÓN 2009	AVANCE 2010	PREVISIÓN 2011
16. INGRESOS FINANCIEROS:	12.208	1.755	2.000
a) De participaciones en instrumentos de patrimonio			
a1) En empresas del grupo y asociadas			
a2) En terceros			
b) De valores negociables y otros instrumentos financieros	12.208	1.755	2.000
b1) De empresas del grupo y asociadas			
b2) De terceros	12.208	1.755	2.000
17. GASTOS FINANCIEROS:	-11.220	-13.215	-12.510
a) Por deudas con empresas del grupo y asociadas			
b) Por deudas con terceros	-11.220	-13.215	-12.510
c) Por actualización de provisiones			
18. VARIACIÓN DE VALOR RAZONABLE EN INSTRUMENTOS FINANCIEROS:			
a) Cartera de negociación y otros			
b) Imputación al resultado del ejercicio por activos financieros disponibles para la venta			
19. DIFERENCIAS DE CAMBIO	-76		
20. DETERIORO Y RESULTADO POR ENAJENACIONES DE INSTRUMENTOS FINANCIEROS:			
a) Deterioros y pérdidas			
b) Resultados por enajenaciones y otras			
21. IMPUTACIÓN DE SUBVENCIONES, DONACIONES Y LEGADOS DE CARÁCTER FINANCIERO			
A2) RESULTADO FINANCIERO (16-17+/-18+/-19+/-20+21)	912	-11.460	-10.510
22. RESULTADOS DE ASOCIADAS POR EL MÉTODO DE LA PARTICIPACIÓN			
A3) RESULTADO ANTES DE IMPUESTOS (A1+A2+/-22)	-5.487.694	-5.135.376	-4.862.788
23. IMPUESTO SOBRE BENEFICIOS			
A4) RESULTADO DEL EJERCICIO PROCEDENTE DE OPERACIONES CONTINUADAS (A3-23)	-5.487.694	-5.135.376	-4.862.788
B) OPERACIONES INTERRUMPIDAS			
24. RESULTADO DEL EJERCICIO PROCEDENTE DE OPERACIONES INTERRUMPIDAS NETO DE IMPUESTOS			
A5) RESULTADO DEL EJERCICIO (A4+/-24)	-5.487.694	-5.135.376	-4.862.788

SOCIEDAD REGIONAL PARA LA GESTION Y PROMOCION DE ACTIVIDADES CULTURALES DEL PALACIO DE FESTIVALES DE CANTABRIA, S.A.

PRESUPUESTO DE CAPITAL (Euros)	LIQUIDACIÓN 2009	AVANCE 2010	PREVISIÓN 2011
A) FLUJOS DE EFECTIVO DE LAS ACTIVIDADES DE EXPLOTACIÓN			
1. RESULTADO DEL EJERCICIO ANTES DE IMPUESTOS	-5.487.694	-5.135.376	-4.862.788
2. AJUSTES DEL RESULTADO	162.799	116.192	325.315
a) Amortización del inmovilizado	163.711	104.732	314.805
b) Correcciones valorativas por deterioro			
c) Variación de provisiones			
d) Imputación de subvenciones			
e) Resultados por bajas y enajenaciones de inmovilizado			
f) Resultados por bajas y enajenaciones de instrumentos financieros			
g) Ingresos financieros	-12.208	-1.755	-2.000
h) Gastos financieros	11.220	13.215	12.510
i) Diferencias de cambio	76		
j) Variación del valor razonable en instrumentos financieros			
k) Otros ingresos y gastos			
l) Resultado de asociadas por el método de la participación			
m) Deterioro del Fondo de Comercio de consolidación			
3. CAMBIOS EN EL CAPITAL CORRIENTE	227.183	-62.393	-619.753
a) Existencias	-2.257	-398	215
b) Deudores y otras cuentas a cobrar	51.426	25.645	-152.824
c) Otros activos corrientes	1.287	13.659	
d) Acreedores y otras cuentas a pagar	245.648	-99.833	-467.144
e) Otros pasivos corrientes	-68.921	-1.466	
f) Otros activos y pasivos no corrientes			
4. OTROS FLUJOS DE EFECTIVO DE LAS ACTIVIDADES DE EXPLOTACIÓN	912	-11.460	-10.510
a) Pagos de intereses	-11.220	-13.215	-12.510
b) Cobros de dividendos			
c) Cobros de intereses	12.208	1.755	2.000
d) Pagos (cobros) por impuesto sobre beneficios			
e) Otros pagos (cobros)	-76		
5. FLUJOS DE EFECTIVO DE LAS ACTIVIDADES DE EXPLOTACIÓN (+/-1+/-2+/-3+/-4)	-5.096.800	-5.093.037	-5.167.736
B) FLUJOS DE EFECTIVO DE LAS ACTIVIDADES DE INVERSIÓN			
6. PAGOS POR INVERSIONES	-76.587	-13.260	-1.521.399
a) Empresas del grupo y asociadas			
b) Inmovilizado intangible	-130	-147	
c) Inmovilizado material	-76.457	-13.113	-1.521.399
d) Inversiones inmobiliarias			
e) Otros activos financieros			
f) Activos no corrientes mantenidos para la venta			
g) Otros activos			
h) Unidad de negocio			
7. COBROS POR DESINVERSIONES			
a) Empresas del grupo y asociadas			
b) Inmovilizado intangible			
c) Inmovilizado material			
d) Inversiones inmobiliarias			
e) Otros activos financieros			
f) Activos no corrientes mantenidos para la venta			
g) Otros activos			
h) Unidad de negocio			
8. FLUJOS DE EFECTIVO DE LAS ACTIVIDADES DE INVERSIÓN (7-6)	-76.587	-13.260	-1.521.399

SOCIEDAD REGIONAL PARA LA GESTION Y PROMOCION DE ACTIVIDADES CULTURALES DEL PALACIO DE FESTIVALES DE CANTABRIA, S.A.

PRESUPUESTO DE CAPITAL (Euros)	LIQUIDACIÓN 2009	AVANCE 2010	PREVISIÓN 2011
C) FLUJOS DE EFECTIVO DE LAS ACTIVIDADES DE FINANCIACIÓN			
9. COBROS Y PAGOS POR INSTRUMENTOS DE PATRIMONIO	5.438.725	4.914.725	6.658.039
a) Emisión de instrumentos de patrimonio			
b) Amortización de instrumentos de patrimonio			
c) Adquisición de instrumentos de patrimonio propio			
d) Enajenación de instrumentos de patrimonio propio			
e) Subvenciones, donaciones y legados recibidos	5.438.725	4.914.725	6.658.039
- De la Administración de la Comunidad Autónoma	5.438.725	4.914.725	6.658.039
- De Organismos Autónomos de la Comunidad Autónoma			
- De otros del Sector Público Autonómico con presupuestos limitativos			
- Del Sector Público Autonómico con presupuestos estimativos			
- De la Unión Europea			
- De otros			
10. COBROS Y PAGOS POR INSTRUMENTOS DE PASIVO FINANCIERO			
a) Emisión			
1. Obligaciones y valores similares			
2. Deudas con entidades de crédito			
3. Deudas con empresas del grupo y asociadas			
4. Préstamos procedentes del Sector Público			
5. Otras			
b) Devolución y amortización de			
1. Obligaciones y valores similares			
2. Deudas con entidades de crédito			
3. Deudas con empresas del grupo y asociadas			
4. Otras			
11. PAGOS POR DIVIDENDOS Y REMUNERACIONES DE OTROS INSTRUMENTOS DE PATRIMONIO			
a) Dividendos			
b) Remuneración de otros instrumentos de patrimonio			
12. FLUJOS DE EFECTIVO DE LAS ACTIVIDADES DE FINANCIACIÓN (+/-9+/-10-11)	5.438.725	4.914.725	6.658.039
D) EFECTO DE LAS VARIACIONES DE LOS TIPOS DE CAMBIO			
E) AUMENTO / DISMINUCION NETA DEL EFECTIVO O EQUIVALENTES (+/-5+/-8+/-12+/-D)	265.338	-191.572	-31.096
Efectivo o equivalentes al comienzo del ejercicio	19.833	285.171	93.599
Efectivo o equivalentes al final del ejercicio	285.171	93.599	62.503

**SOCIEDAD REGIONAL PARA LA GESTION Y PROMOCION DE ACTIVIDADES
CULTURALES DEL PALACIO DE FESTIVALES DE CANTABRIA, S.A.**

BALANCE DE SITUACIÓN - ACTIVO (Euros)	LIQUIDACIÓN 2009	AVANCE 2010	PREVISIÓN 2011
A) ACTIVO NO CORRIENTE	406.732	315.260	1.521.854
I. INMOVILIZADO INTANGIBLE	4.306	1.222	107
1. Desarrollo			
2. Concesiones			
3. Patentes, licencias, marcas y similares			
4. Fondo de comercio			
5. Aplicaciones informáticas	4.306	1.222	107
6. Otro inmovilizado intangible			
II. INMOVILIZADO MATERIAL	402.426	314.038	1.521.747
1. Terrenos y construcciones			
2. Instalaciones técnicas y otro inmovilizado material	402.426	314.038	1.521.747
3. Inmovilizado en curso y anticipos			
III. INVERSIONES INMOBILIARIAS			
1. Terrenos			
2. Construcciones			
IV. INVERSIONES EN EMPRESAS DEL GRUPO Y ASOCIADAS A LARGO PLAZO			
1. Instrumentos de patrimonio			
2. Créditos a empresas			
3. Valores representativos de deuda			
4. Derivados			
5. Otros activos financieros			
V. INVERSIONES FINANCIERAS A LARGO PLAZO			
1. Instrumentos de patrimonio			
2. Créditos a terceros			
3. Valores representativos de deuda			
4. Derivados			
5. Otros activos financieros			
VI. ACTIVOS POR IMPUESTO DIFERIDO			
B) ACTIVO CORRIENTE	1.221.251	990.773	1.112.286
I. ACTIVOS NO CORRIENTES MANTENIDOS PARA LA VENTA			
II. EXISTENCIAS	6.392	6.790	6.575
1. Comerciales	6.392	6.790	6.575
2. Materias primas y otros aprovisionamientos			
3. Productos en curso			
4. Productos terminados			
5. Subproductos, residuos y materiales recuperados			
6. Anticipos a proveedores			
III. DEUDORES COMERCIALES Y OTRAS CUENTAS A COBRAR	914.665	889.020	1.041.844
1. Clientes por ventas y prestaciones de servicios	334.508	298.200	273.325
2. Clientes, empresas del grupo y asociadas			
3. Deudores varios	580.157	590.820	768.519
4. Personal			
5. Activos por impuesto corriente			
6. Otros créditos con las Administraciones Públicas			
7. Accionistas (socios) por desembolsos exigidos			

**SOCIEDAD REGIONAL PARA LA GESTION Y PROMOCION DE ACTIVIDADES
CULTURALES DEL PALACIO DE FESTIVALES DE CANTABRIA, S.A.**

BALANCE DE SITUACIÓN - ACTIVO (Euros)	LIQUIDACIÓN 2009	AVANCE 2010	PREVISIÓN 2011
IV. INVERSIONES EN EMPRESAS DEL GRUPO Y ASOCIADAS	1.364	1.364	1.364
1. Instrumentos de patrimonio			
2. Créditos a empresas			
3. Valores representativos de deuda			
4. Derivados			
5. Otros activos financieros	1.364	1.364	1.364
V. INVERSIONES FINANCIERAS A CORTO PLAZO			
1. Instrumentos de patrimonio			
2. Créditos a empresas			
3. Valores representativos de deuda			
4. Derivados			
5. Otros activos financieros			
VI. PERIODIFICACIONES	13.659		
VII. EFECTIVO Y OTROS ACTIVOS LÍQUIDOS EQUIVALENTES	285.171	93.599	62.503
1. Tesorería	285.171	93.599	62.503
2. Otros activos líquidos equivalentes			
TOTAL ACTIVO	1.627.983	1.306.033	2.634.140

**SOCIEDAD REGIONAL PARA LA GESTION Y PROMOCION DE ACTIVIDADES
CULTURALES DEL PALACIO DE FESTIVALES DE CANTABRIA, S.A.**

BALANCE DE SITUACION – PASIVO (Euros)	LIQUIDACIÓN 2009	AVANCE 2010	PREVISIÓN 2011
A) PATRIMONIO NETO	368.951	148.300	1.943.551
A1) FONDOS PROPIOS	368.951	148.300	1.943.551
I. CAPITAL	901.518	901.518	901.518
1. Capital escriturado	901.518	901.518	901.518
2. (Capital no exigido)			
II. PRIMA DE EMISION			
III. RESERVAS			
1. Legal y estatutarias			
2. Otras reservas			
IV. (ACCIONES Y PARTICIPACIONES EN PATRIMONIO PROPIAS)			
V. RESULTADOS DE EJERCICIOS ANTERIORES	-483.598	-532.567	-753.218
1. Remanente			
2. (Resultados negativos de ejercicios anteriores)	-483.598	-532.567	-753.218
VI. OTRAS APORTACIONES DE SOCIOS	5.438.725	4.914.725	6.658.039
VII. RESULTADO DEL EJERCICIO	-5.487.694	-5.135.376	-4.862.788
VIII. (DIVIDENDO A CUENTA)			
IX. OTROS INSTRUMENTOS DE PATRIMONIO			
A2) AJUSTES POR CAMBIOS DE VALOR			
I. INSTRUMENTOS FINANCIEROS DISPONIBLES PARA LA VENTA			
II. OPERACIONES DE COBERTURA			
III. OTROS			
A3) SUBVENCIONES, DONACIONES Y LEGADOS RECIBIDOS			
B) PASIVO NO CORRIENTE			
I. PROVISIONES A LARGO PLAZO			
1. Obligaciones por prestaciones a largo plazo al personal			
2. Actuaciones medioambientales			
3. Provisión por reestructuración			
4. Otras provisiones			
II. DEUDAS A LARGO PLAZO			
1. Obligaciones y otros valores negociables			
2. Deudas con entidades de crédito			
3. Acreedores por arrendamiento financiero			
4. Derivados			
5. Otros pasivos financieros			
III. DEUDAS CON EMPRESAS DEL GRUPO Y ASOCIADAS A LARGO PLAZO			
IV. PASIVOS POR IMPUESTO DIFERIDO			

**SOCIEDAD REGIONAL PARA LA GESTION Y PROMOCION DE ACTIVIDADES
CULTURALES DEL PALACIO DE FESTIVALES DE CANTABRIA, S.A.**

BALANCE DE SITUACION – PASIVO (Euros)	LIQUIDACIÓN 2009	AVANCE 2010	PREVISIÓN 2011
C) PASIVO CORRIENTE	1.259.032	1.157.733	690.589
I. PASIVOS VINCULADOS CON ACTIVOS NO CORRIENTES MANTENIDOS PARA LA VENTA			
II. PROVISIONES A CORTO PLAZO			
III. DEUDAS A CORTO PLAZO			
1. Obligaciones y otros valores negociables			
2. Deudas con entidades de crédito			
3. Acreedores por arrendamiento financiero			
4. Derivados			
5. Otros pasivos financieros			
IV. DEUDAS CON EMPRESAS DEL GRUPO Y ASOCIADAS			
V. ACREEDORES COMERCIALES Y OTRAS CUENTAS A PAGAR	1.257.566	1.157.733	690.589
1. Proveedores	7.126	6.521	6.223
2. Proveedores, empresas del grupo y asociadas			
3. Acreedores varios	963.909	975.875	684.366
4. Personal (remuneraciones pendientes de pago)			
5. Pasivos por impuesto corriente	114.779	127.210	
6. Otras deudas con las Administraciones Públicas			
7. Anticipos de clientes	171.752	48.127	
VI. PERIODIFICACIONES	1.466		
TOTAL PATRIMONIO NETO Y PASIVO	1.627.983	1.306.033	2.634.140



**SOCIEDAD REGIONAL
CÁNTABRA DE PROMOCIÓN
TURÍSTICA, S.A.
(CANTUR, S.A.)**

SOCIEDAD REGIONAL CÁNTABRA DE PROMOCIÓN TURÍSTICA, S.A. (CANTUR, S.A.)

PRESUPUESTO DE EXPLOTACIÓN (Euros)	LIQUIDACIÓN 2009	AVANCE 2010	PREVISIÓN 2011
A) OPERACIONES CONTINUADAS			
1. IMPORTE NETO DE LA CIFRA DE NEGOCIOS:	19.265.555	20.462.625	19.828.929
a) Ventas	5.656.520	6.012.700	6.018.000
b) Prestaciones de servicios	13.609.035	14.449.925	13.810.929
2. VARIACIÓN DE EXISTENCIAS DE PRODUCTOS TERMINADOS Y EN CURSO DE FABRICACIÓN			
3. TRABAJOS REALIZADOS POR LA EMPRESA PARA SU ACTIVO	686.949	728.280	520.000
4. APROVISIONAMIENTOS:	-3.193.489	-3.021.576	-2.767.500
a) Consumo de mercaderías	-503.431	-391.973	-390.000
b) Consumo de materias primas y otras materias consumibles	-2.435.472	-2.355.083	-2.104.500
c) Trabajos realizados por otras empresas	-254.586	-274.520	-273.000
d) Deterioro de mercaderías, materias primas y otros aprovisionamientos			
5. OTROS INGRESOS DE EXPLOTACIÓN:	700.447	862.090	710.000
a) Ingresos accesorios y otros de gestión corriente	300.447	552.090	427.900
b) Subvenciones de explotación incorporadas al resultado del ejercicio	400.000	310.000	282.100
- De la Administración de la Comunidad Autónoma	400.000	310.000	282.100
- De Organismos Autónomos de la Comunidad Autónoma			
- De otros del Sector Público Autonómico con presupuestos limitativos			
- Del Sector Público Autonómico con presupuestos estimativos			
- De la Unión Europea			
- De otros			
6. GASTOS DE PERSONAL:	-13.519.197	-14.344.908	-12.751.779
a) Sueldos, salarios y asimilados	-10.601.135	-11.262.564	-9.979.944
b) Cargas sociales	-2.918.062	-3.082.344	-2.771.835
c) Provisiones			
7. OTROS GASTOS DE EXPLOTACIÓN:	-4.558.730	-4.065.264	-3.581.376
a) Servicios exteriores	-4.460.353	-3.978.986	-3.499.513
b) Tributos	-68.441	-76.278	-81.863
c) Pérdidas, deterioro y variación de provisiones por operaciones comerciales	-105		
d) Otros gastos de gestión corriente	-29.831	-10.000	
8. AMORTIZACIÓN DE INMOVILIZADO	-3.271.560	-3.264.930	-3.273.096
9. IMPUTACIÓN DE SUBVENCIONES DE INMOVILIZADO NO FINANCIERO Y OTRAS	9.080	9.080	9.080
10. EXCESO DE PROVISIONES			
11. DETERIORO Y RESULTADO POR ENAJENACIONES DEL INMOVILIZADO:	-24.021	-9.474	
a) Deterioros y pérdidas	-26.759	-9.474	
b) Resultados por enajenaciones y otras	2.738		
12. DIFERENCIA NEGATIVA POR COMBINACIONES DE NEGOCIOS			
13. SUBVENCIONES CONCEDIDAS Y TRANSFERENCIAS REALIZADAS POR LA ENTIDAD:			
a) Al Sector Público Autonómico con presupuestos estimativos			
b) A otros			
14. DETERIORO DEL FONDO DE COMERCIO DE CONSOLIDACIÓN			
15. OTROS RESULTADOS	54.225		
A1) RESULTADO DE EXPLOTACIÓN (1+/-2+3-4+5-6-7-8+9+10+/-11-12-13-14+/-15)	-3.850.741	-2.644.077	-1.305.742

SOCIEDAD REGIONAL CÁNTABRA DE PROMOCIÓN TURÍSTICA, S.A. (CANTUR, S.A.)

PRESUPUESTO DE EXPLOTACIÓN (Euros)	LIQUIDACIÓN 2009	AVANCE 2010	PREVISIÓN 2011
16. INGRESOS FINANCIEROS:	234.625	234.625	250.000
a) De participaciones en instrumentos de patrimonio	234.625	234.625	250.000
a1) En empresas del grupo y asociadas			
a2) En terceros	234.625	234.625	250.000
b) De valores negociables y otros instrumentos financieros			
b1) De empresas del grupo y asociadas			
b2) De terceros			
17. GASTOS FINANCIEROS:	-799.914	-789.722	-656.504
a) Por deudas con empresas del grupo y asociadas			
b) Por deudas con terceros	-799.914	-789.722	-656.504
c) Por actualización de provisiones			
18. VARIACIÓN DE VALOR RAZONABLE EN INSTRUMENTOS FINANCIEROS:			
a) Cartera de negociación y otros			
b) Imputación al resultado del ejercicio por activos financieros disponibles para la venta			
19. DIFERENCIAS DE CAMBIO			
20. DETERIORO Y RESULTADO POR ENAJENACIONES DE INSTRUMENTOS FINANCIEROS:	-57.510	-100.182	
a) Deterioros y pérdidas	-57.510	-100.182	
b) Resultados por enajenaciones y otras			
21. IMPUTACIÓN DE SUBVENCIONES, DONACIONES Y LEGADOS DE CARÁCTER FINANCIERO			
A2) RESULTADO FINANCIERO (16-17+/-18+/-19+/-20+21)	-622.799	-655.279	-406.504
22. RESULTADOS DE ASOCIADAS POR EL MÉTODO DE LA PARTICIPACIÓN			
A3) RESULTADO ANTES DE IMPUESTOS (A1+A2+/-22)	-4.473.540	-3.299.356	-1.712.246
23. IMPUESTO SOBRE BENEFICIOS			
A4) RESULTADO DEL EJERCICIO PROCEDENTE DE OPERACIONES CONTINUADAS (A3-23)	-4.473.540	-3.299.356	-1.712.246
B) OPERACIONES INTERRUMPIDAS			
24. RESULTADO DEL EJERCICIO PROCEDENTE DE OPERACIONES INTERRUMPIDAS NETO DE IMPUESTOS			
A5) RESULTADO DEL EJERCICIO (A4+/-24)	-4.473.540	-3.299.356	-1.712.246

SOCIEDAD REGIONAL CÁNTABRA DE PROMOCIÓN TURÍSTICA, S.A. (CANTUR, S.A.)

PRESUPUESTO DE CAPITAL (Euros)	LIQUIDACIÓN 2009	AVANCE 2010	PREVISIÓN 2011
A) FLUJOS DE EFECTIVO DE LAS ACTIVIDADES DE EXPLOTACIÓN			
1. RESULTADO DEL EJERCICIO ANTES DE IMPUESTOS	-4.473.540	-3.299.356	-1.712.246
2. AJUSTES DEL RESULTADO	3.909.300	3.920.603	3.670.520
a) Amortización del inmovilizado	3.271.560	3.264.930	3.273.096
b) Correcciones valorativas por deterioro			
c) Variación de provisiones			
d) Imputación de subvenciones	-9.080	-9.080	-9.080
e) Resultados por bajas y enajenaciones de inmovilizado	24.021	9.474	
f) Resultados por bajas y enajenaciones de instrumentos financieros	57.510	100.182	
g) Ingresos financieros	-234.625	-234.625	-250.000
h) Gastos financieros	799.914	789.722	656.504
i) Diferencias de cambio			
j) Variación del valor razonable en instrumentos financieros			
k) Otros ingresos y gastos			
l) Resultado de asociadas por el método de la participación			
m) Deterioro del Fondo de Comercio de consolidación			
3. CAMBIOS EN EL CAPITAL CORRIENTE	-1.939.798	-2.428.572	-1.356.474
a) Existencias	51.125	17.618	5.500
b) Deudores y otras cuentas a cobrar	-198.872	-1.761	85.117
c) Otros activos corrientes	-3.573.966	358.021	281.884
d) Acreedores y otras cuentas a pagar	733.117	816.481	-335.843
e) Otros pasivos corrientes	1.003.712	-3.609.864	-1.384.962
f) Otros activos y pasivos no corrientes	45.087	-9.067	-8.170
4. OTROS FLUJOS DE EFECTIVO DE LAS ACTIVIDADES DE EXPLOTACIÓN	-560.684	-750.819	-406.504
a) Pagos de intereses	-799.914	-789.722	-656.504
b) Cobros de dividendos			
c) Cobros de intereses	234.625	234.625	250.000
d) Pagos (cobros) por impuesto sobre beneficios			
e) Otros pagos (cobros)	4.605	-195.722	
5. FLUJOS DE EFECTIVO DE LAS ACTIVIDADES DE EXPLOTACIÓN (+/-1+/-2+/-3+/-4)	-3.064.722	-2.558.144	195.296
B) FLUJOS DE EFECTIVO DE LAS ACTIVIDADES DE INVERSIÓN			
6. PAGOS POR INVERSIONES		-978.365	-3.577.038
a) Empresas del grupo y asociadas			
b) Inmovilizado intangible			
c) Inmovilizado material		-978.365	-3.577.038
d) Inversiones inmobiliarias			
e) Otros activos financieros			
f) Activos no corrientes mantenidos para la venta			
g) Otros activos			
h) Unidad de negocio			
7. COBROS POR DESINVERSIONES	1.526.798		
a) Empresas del grupo y asociadas			
b) Inmovilizado intangible			
c) Inmovilizado material	1.526.798		
d) Inversiones inmobiliarias			
e) Otros activos financieros			
f) Activos no corrientes mantenidos para la venta			
g) Otros activos			
h) Unidad de negocio			
8. FLUJOS DE EFECTIVO DE LAS ACTIVIDADES DE INVERSIÓN (7-6)	1.526.798	-978.365	-3.577.038

SOCIEDAD REGIONAL CÁNTABRA DE PROMOCIÓN TURÍSTICA, S.A. (CANTUR, S.A.)

PRESUPUESTO DE CAPITAL (Euros)	LIQUIDACIÓN 2009	AVANCE 2010	PREVISIÓN 2011
C) FLUJOS DE EFECTIVO DE LAS ACTIVIDADES DE FINANCIACIÓN			
9. COBROS Y PAGOS POR INSTRUMENTOS DE PATRIMONIO	-1.384	3.539.890	3.559.890
a) Emisión de instrumentos de patrimonio		3.539.890	3.539.890
b) Amortización de instrumentos de patrimonio			
c) Adquisición de instrumentos de patrimonio propio			
d) Enajenación de instrumentos de patrimonio propio	-1.384		20.000
e) Subvenciones, donaciones y legados recibidos			
- De la Administración de la Comunidad Autónoma			
- De Organismos Autónomos de la Comunidad Autónoma			
- De otros del Sector Público Autonómico con presupuestos limitativos			
- Del Sector Público Autonómico con presupuestos estimativos			
- De la Unión Europea			
- De otros			
10. COBROS Y PAGOS POR INSTRUMENTOS DE PASIVO FINANCIERO	1.342.635	152.111	-82.757
a) Emisión	4.888.294	312.706	
1. Obligaciones y valores similares			
2. Deudas con entidades de crédito	4.888.294	312.706	
3. Deudas con empresas del grupo y asociadas			
4. Préstamos procedentes del Sector Público			
5. Otras			
b) Devolución y amortización de	-3.545.659	-160.595	-82.757
1. Obligaciones y valores similares			
2. Deudas con entidades de crédito			-42.517
3. Deudas con empresas del grupo y asociadas			
4. Otras	-3.545.659	-160.595	-40.240
11. PAGOS POR DIVIDENDOS Y REMUNERACIONES DE OTROS INSTRUMENTOS DE PATRIMONIO			
a) Dividendos			
b) Remuneración de otros instrumentos de patrimonio			
12. FLUJOS DE EFECTIVO DE LAS ACTIVIDADES DE FINANCIACIÓN (+/-9+/-10-11)	1.341.251	3.692.001	3.477.133
D) EFECTO DE LAS VARIACIONES DE LOS TIPOS DE CAMBIO			
E) AUMENTO / DISMINUCION NETA DEL EFECTIVO O EQUIVALENTES (+/-5+/-8+/-12+/-D)	-196.673	155.492	95.391
Efectivo o equivalentes al comienzo del ejercicio	329.841	133.168	288.660
Efectivo o equivalentes al final del ejercicio	133.168	288.660	384.051

SOCIEDAD REGIONAL CÁNTABRA DE PROMOCIÓN TURÍSTICA, S.A. (CANTUR, S.A.)

BALANCE DE SITUACIÓN - ACTIVO (Euros)	LIQUIDACIÓN 2009	AVANCE 2010	PREVISIÓN 2011
A) ACTIVO NO CORRIENTE	56.907.296	54.620.731	54.924.673
I. INMOVILIZADO INTANGIBLE	22.333	14.313	6.150
1. Desarrollo			
2. Concesiones			
3. Patentes, licencias, marcas y similares			
4. Fondo de comercio			
5. Aplicaciones informáticas	22.333	14.313	6.150
6. Otro inmovilizado intangible			
II. INMOVILIZADO MATERIAL	53.377.698	51.101.139	51.413.244
1. Terrenos y construcciones	18.435.715	17.735.959	18.585.000
2. Instalaciones técnicas y otro inmovilizado material	33.341.345	31.341.475	32.270.244
3. Inmovilizado en curso y anticipos	1.600.638	2.023.705	558.000
III. INVERSIONES INMOBILIARIAS			
1. Terrenos			
2. Construcciones			
IV. INVERSIONES EN EMPRESAS DEL GRUPO Y ASOCIADAS A LARGO PLAZO			
1. Instrumentos de patrimonio			
2. Créditos a empresas			
3. Valores representativos de deuda			
4. Derivados			
5. Otros activos financieros			
V. INVERSIONES FINANCIERAS A LARGO PLAZO	3.507.265	3.505.279	3.505.279
1. Instrumentos de patrimonio			
2. Créditos a terceros	3.375.000	3.375.000	3.375.000
3. Valores representativos de deuda			
4. Derivados	123.050	123.050	123.050
5. Otros activos financieros	9.215	7.229	7.229
VI. ACTIVOS POR IMPUESTO DIFERIDO			
B) ACTIVO CORRIENTE	5.786.947	5.568.561	5.291.451
I. ACTIVOS NO CORRIENTES MANTENIDOS PARA LA VENTA			
II. EXISTENCIAS	439.618	422.000	416.500
1. Comerciales	271.859	270.000	266.500
2. Materias primas y otros aprovisionamientos	167.759	152.000	150.000
3. Productos en curso			
4. Productos terminados			
5. Subproductos, residuos y materiales recuperados			
6. Anticipos a proveedores			
III. DEUDORES COMERCIALES Y OTRAS CUENTAS A COBRAR	744.256	746.017	660.900
1. Clientes por ventas y prestaciones de servicios	594.857	602.106	525.000
2. Clientes, empresas del grupo y asociadas			
3. Deudores varios			
4. Personal			
5. Activos por impuesto corriente	47.183	40.500	35.900
6. Otros créditos con las Administraciones Públicas	102.216	103.411	100.000
7. Accionistas (socios) por desembolsos exigidos			

SOCIEDAD REGIONAL CÁNTABRA DE PROMOCIÓN TURÍSTICA, S.A. (CANTUR, S.A.)

BALANCE DE SITUACIÓN - ACTIVO (Euros)	LIQUIDACIÓN 2009	AVANCE 2010	PREVISIÓN 2011
IV. INVERSIONES EN EMPRESAS DEL GRUPO Y ASOCIADAS			
1. Instrumentos de patrimonio			
2. Créditos a empresas			
3. Valores representativos de deuda			
4. Derivados			
5. Otros activos financieros			
V. INVERSIONES FINANCIERAS A CORTO PLAZO	4.424.241	4.071.798	3.789.000
1. Instrumentos de patrimonio	10.447		
2. Créditos a empresas	4.399.794	4.057.798	3.775.000
3. Valores representativos de deuda			
4. Derivados			
5. Otros activos financieros	14.000	14.000	14.000
VI. PERIODIFICACIONES	45.664	40.086	41.000
VII. EFECTIVO Y OTROS ACTIVOS LÍQUIDOS EQUIVALENTES	133.168	288.660	384.051
1. Tesorería	133.168	288.660	384.051
2. Otros activos líquidos equivalentes			
TOTAL ACTIVO	62.694.243	60.189.292	60.216.124

SOCIEDAD REGIONAL CÁNTABRA DE PROMOCIÓN TURÍSTICA, S.A. (CANTUR, S.A.)

BALANCE DE SITUACION – PASIVO (Euros)	LIQUIDACIÓN 2009	AVANCE 2010	PREVISIÓN 2011
A) PATRIMONIO NETO	28.949.817	29.095.206	30.933.770
A1) FONDOS PROPIOS	28.836.442	29.077.046	30.924.690
I. CAPITAL	35.525.110	39.065.000	42.604.890
1. Capital escriturado	35.525.110	39.065.000	42.604.890
2. (Capital no exigido)			
II. PRIMA DE EMISION			
III. RESERVAS	6.645.972	6.646.042	6.666.042
1. Legal y estatutarias	1.423.854	1.423.854	1.443.854
2. Otras reservas	5.222.118	5.222.188	5.222.188
IV. (ACCIONES Y PARTICIPACIONES EN PATRIMONIO PROPIAS)			
V. RESULTADOS DE EJERCICIOS ANTERIORES	-8.861.100	-13.334.640	-16.633.996
1. Remanente			
2. (Resultados negativos de ejercicios anteriores)	-8.861.100	-13.334.640	-16.633.996
VI. OTRAS APORTACIONES DE SOCIOS			
VII. RESULTADO DEL EJERCICIO	-4.473.540	-3.299.356	-1.712.246
VIII. (DIVIDENDO A CUENTA)			
IX. OTROS INSTRUMENTOS DE PATRIMONIO			
A2) AJUSTES POR CAMBIOS DE VALOR	86.135		
I. INSTRUMENTOS FINANCIEROS DISPONIBLES PARA LA VENTA			
II. OPERACIONES DE COBERTURA	86.135		
III. OTROS			
A3) SUBVENCIONES, DONACIONES Y LEGADOS RECIBIDOS	27.240	18.160	9.080
B) PASIVO NO CORRIENTE	16.530.819	16.673.862	16.582.935
I. PROVISIONES A LARGO PLAZO			
1. Obligaciones por prestaciones a largo plazo al personal			
2. Actuaciones medioambientales			
3. Provisión por reestructuración			
4. Otras provisiones			
II. DEUDAS A LARGO PLAZO	16.485.732	16.637.842	16.555.085
1. Obligaciones y otros valores negociables			
2. Deudas con entidades de crédito	12.888.294	13.201.000	13.158.482
3. Acreedores por arrendamiento financiero	220.835	60.240	20.000
4. Derivados			
5. Otros pasivos financieros	3.376.603	3.376.602	3.376.603
III. DEUDAS CON EMPRESAS DEL GRUPO Y ASOCIADAS A LARGO PLAZO			
IV. PASIVOS POR IMPUESTO DIFERIDO	45.087	36.020	27.850

SOCIEDAD REGIONAL CÁNTABRA DE PROMOCIÓN TURÍSTICA, S.A. (CANTUR, S.A.)

BALANCE DE SITUACION – PASIVO (Euros)	LIQUIDACIÓN 2009	AVANCE 2010	PREVISIÓN 2011
C) PASIVO CORRIENTE	17.213.607	14.420.224	12.699.419
I. PASIVOS VINCULADOS CON ACTIVOS NO CORRIENTES MANTENIDOS PARA LA VENTA			
II. PROVISIONES A CORTO PLAZO			
III. DEUDAS A CORTO PLAZO	13.309.245	9.699.381	8.314.419
1. Obligaciones y otros valores negociables			
2. Deudas con entidades de crédito	5.663.905	3.044.951	1.711.619
3. Acreedores por arrendamiento financiero	220.170	217.093	165.800
4. Derivados			
5. Otros pasivos financieros	7.425.170	6.437.337	6.437.000
IV. DEUDAS CON EMPRESAS DEL GRUPO Y ASOCIADAS			
V. ACREEDORES COMERCIALES Y OTRAS CUENTAS A PAGAR	3.904.362	4.720.843	4.385.000
1. Proveedores	2.967.223	4.310.843	3.985.000
2. Proveedores, empresas del grupo y asociadas			
3. Acreedores varios			
4. Personal (remuneraciones pendientes de pago)	527.680		
5. Pasivos por impuesto corriente			
6. Otras deudas con las Administraciones Públicas	409.459	410.000	400.000
7. Anticipos de clientes			
VI. PERIODIFICACIONES			
TOTAL PATRIMONIO NETO Y PASIVO	62.694.243	60.189.292	60.216.124



**SOCIEDAD REGIONAL DE
TURISMO DE CANTABRIA, S.A.**

SOCIEDAD REGIONAL DE TURISMO DE CANTABRIA, S.A.

PRESUPUESTO DE EXPLOTACIÓN (Euros)	LIQUIDACIÓN 2009	AVANCE 2010	PREVISIÓN 2011
A) OPERACIONES CONTINUADAS			
1. IMPORTE NETO DE LA CIFRA DE NEGOCIOS:	45.941	80.000	85.000
a) Ventas	45.941	80.000	85.000
b) Prestaciones de servicios			
2. VARIACIÓN DE EXISTENCIAS DE PRODUCTOS TERMINADOS Y EN CURSO DE FABRICACIÓN			
3. TRABAJOS REALIZADOS POR LA EMPRESA PARA SU ACTIVO			
4. APROVISIONAMIENTOS:			
a) Consumo de mercaderías			
b) Consumo de materias primas y otras materias consumibles			
c) Trabajos realizados por otras empresas			
d) Deterioro de mercaderías, materias primas y otros aprovisionamientos			
5. OTROS INGRESOS DE EXPLOTACIÓN:			
a) Ingresos accesorios y otros de gestión corriente			
b) Subvenciones de explotación incorporadas al resultado del ejercicio			
- De la Administración de la Comunidad Autónoma			
- De Organismos Autónomos de la Comunidad Autónoma			
- De otros del Sector Público Autonómico con presupuestos limitativos			
- Del Sector Público Autonómico con presupuestos estimativos			
- De la Unión Europea			
- De otros			
6. GASTOS DE PERSONAL:	-1.480.569	-1.500.000	-1.435.000
a) Sueldos, salarios y asimilados	-1.186.531	-1.200.000	-1.150.000
b) Cargas sociales	-294.038	-300.000	-285.000
c) Provisiones			
7. OTROS GASTOS DE EXPLOTACIÓN:	-13.827.119	-13.300.000	-4.955.911
a) Servicios exteriores	-13.827.119	-13.300.000	-4.955.911
b) Tributos			
c) Pérdidas, deterioro y variación de provisiones por operaciones comerciales			
d) Otros gastos de gestión corriente			
8. AMORTIZACIÓN DE INMOVILIZADO	-47.939	-47.939	-40.000
9. IMPUTACIÓN DE SUBVENCIONES DE INMOVILIZADO NO FINANCIERO Y OTRAS	13.615.796	12.947.939	14.885.738
10. EXCESO DE PROVISIONES			
11. DETERIORO Y RESULTADO POR ENAJENACIONES DEL INMOVILIZADO:			
a) Deterioros y pérdidas			
b) Resultados por enajenaciones y otras			
12. DIFERENCIA NEGATIVA POR COMBINACIONES DE NEGOCIOS			
13. SUBVENCIONES CONCEDIDAS Y TRANSFERENCIAS REALIZADAS POR LA ENTIDAD:			
a) Al Sector Público Autonómico con presupuestos estimativos			
b) A otros			
14. DETERIORO DEL FONDO DE COMERCIO DE CONSOLIDACIÓN			
15. OTROS RESULTADOS	716		
A1) RESULTADO DE EXPLOTACIÓN (1+/-2+3-4+5-6-7-8+9+10+/-11-12-13-14+/-15)	-1.693.174	-1.820.000	8.539.827

SOCIEDAD REGIONAL DE TURISMO DE CANTABRIA, S.A.

PRESUPUESTO DE EXPLOTACIÓN (Euros)	LIQUIDACIÓN 2009	AVANCE 2010	PREVISIÓN 2011
16. INGRESOS FINANCIEROS:	42.958	7.000	10.000
a) De participaciones en instrumentos de patrimonio			
a1) En empresas del grupo y asociadas			
a2) En terceros			
b) De valores negociables y otros instrumentos financieros	42.958	7.000	10.000
b1) De empresas del grupo y asociadas			
b2) De terceros	42.958	7.000	10.000
17. GASTOS FINANCIEROS:	-986	-1.300	-1.000
a) Por deudas con empresas del grupo y asociadas			
b) Por deudas con terceros	-986	-1.300	-1.000
c) Por actualización de provisiones			
18. VARIACIÓN DE VALOR RAZONABLE EN INSTRUMENTOS FINANCIEROS:			
a) Cartera de negociación y otros			
b) Imputación al resultado del ejercicio por activos financieros disponibles para la venta			
19. DIFERENCIAS DE CAMBIO	-493		
20. DETERIORO Y RESULTADO POR ENAJENACIONES DE INSTRUMENTOS FINANCIEROS:			
a) Deterioros y pérdidas			
b) Resultados por enajenaciones y otras			
21. IMPUTACIÓN DE SUBVENCIONES, DONACIONES Y LEGADOS DE CARÁCTER FINANCIERO			
A2) RESULTADO FINANCIERO (16-17+/-18+/-19+/-20+21)	41.479	5.700	9.000
22. RESULTADOS DE ASOCIADAS POR EL MÉTODO DE LA PARTICIPACIÓN			
A3) RESULTADO ANTES DE IMPUESTOS (A1+A2+/-22)	-1.651.695	-1.814.300	8.548.827
23. IMPUESTO SOBRE BENEFICIOS			
A4) RESULTADO DEL EJERCICIO PROCEDENTE DE OPERACIONES CONTINUADAS (A3-23)	-1.651.695	-1.814.300	8.548.827
B) OPERACIONES INTERRUMPIDAS			
24. RESULTADO DEL EJERCICIO PROCEDENTE DE OPERACIONES INTERRUMPIDAS NETO DE IMPUESTOS			
A5) RESULTADO DEL EJERCICIO (A4+/-24)	-1.651.695	-1.814.300	8.548.827

SOCIEDAD REGIONAL DE TURISMO DE CANTABRIA, S.A.

PRESUPUESTO DE CAPITAL (Euros)	LIQUIDACIÓN 2009	AVANCE 2010	PREVISIÓN 2011
A) FLUJOS DE EFECTIVO DE LAS ACTIVIDADES DE EXPLOTACIÓN			
1. RESULTADO DEL EJERCICIO ANTES DE IMPUESTOS	-1.651.695	-1.814.300	8.548.827
2. AJUSTES DEL RESULTADO	-13.609.336	-12.905.700	-14.854.738
a) Amortización del inmovilizado	47.939	47.939	40.000
b) Correcciones valorativas por deterioro			
c) Variación de provisiones			
d) Imputación de subvenciones	-13.615.796	-12.947.939	-14.885.738
e) Resultados por bajas y enajenaciones de inmovilizado			
f) Resultados por bajas y enajenaciones de instrumentos financieros			
g) Ingresos financieros	-42.958	-7.000	-10.000
h) Gastos financieros	986	1.300	1.000
i) Diferencias de cambio	493		
j) Variación del valor razonable en instrumentos financieros			
k) Otros ingresos y gastos			
l) Resultado de asociadas por el método de la participación			
m) Deterioro del Fondo de Comercio de consolidación			
3. CAMBIOS EN EL CAPITAL CORRIENTE	1.581.961	-775.732	48.455
a) Existencias			
b) Deudores y otras cuentas a cobrar	-73.614	90.426	
c) Otros activos corrientes	-144.840	147.840	
d) Acreedores y otras cuentas a pagar	-16.499	-1.013.998	48.455
e) Otros pasivos corrientes			
f) Otros activos y pasivos no corrientes	1.816.914		
4. OTROS FLUJOS DE EFECTIVO DE LAS ACTIVIDADES DE EXPLOTACIÓN	41.973	5.700	9.000
a) Pagos de intereses	-985	-1.300	-1.000
b) Cobros de dividendos			
c) Cobros de intereses	42.958	7.000	10.000
d) Pagos (cobros) por impuesto sobre beneficios			
e) Otros pagos (cobros)			
5. FLUJOS DE EFECTIVO DE LAS ACTIVIDADES DE EXPLOTACIÓN (+/-1+/-2+/-3+/-4)	-13.637.097	-15.490.032	-6.248.456
B) FLUJOS DE EFECTIVO DE LAS ACTIVIDADES DE INVERSIÓN			
6. PAGOS POR INVERSIONES	-29.917		
a) Empresas del grupo y asociadas			
b) Inmovilizado intangible			
c) Inmovilizado material	-29.917		
d) Inversiones inmobiliarias			
e) Otros activos financieros			
f) Activos no corrientes mantenidos para la venta			
g) Otros activos			
h) Unidad de negocio			
7. COBROS POR DESINVERSIONES			
a) Empresas del grupo y asociadas			
b) Inmovilizado intangible			
c) Inmovilizado material			
d) Inversiones inmobiliarias			
e) Otros activos financieros			
f) Activos no corrientes mantenidos para la venta			
g) Otros activos			
h) Unidad de negocio			
8. FLUJOS DE EFECTIVO DE LAS ACTIVIDADES DE INVERSIÓN (7-6)	-29.917		

SOCIEDAD REGIONAL DE TURISMO DE CANTABRIA, S.A.

PRESUPUESTO DE CAPITAL (Euros)	LIQUIDACIÓN 2009	AVANCE 2010	PREVISIÓN 2011
C) FLUJOS DE EFECTIVO DE LAS ACTIVIDADES DE FINANCIACIÓN			
9. COBROS Y PAGOS POR INSTRUMENTOS DE PATRIMONIO	20.006.493	10.042.300	21.596.911
a) Emisión de instrumentos de patrimonio	1.713.316	1.542.300	1.451.173
b) Amortización de instrumentos de patrimonio			
c) Adquisición de instrumentos de patrimonio propio			
d) Enajenación de instrumentos de patrimonio propio			
e) Subvenciones, donaciones y legados recibidos	18.293.177	8.500.000	20.145.738
- De la Administración de la Comunidad Autónoma	18.293.177	8.500.000	20.145.738
- De Organismos Autónomos de la Comunidad Autónoma			
- De otros del Sector Público Autonómico con presupuestos limitativos			
- Del Sector Público Autonómico con presupuestos estimativos			
- De la Unión Europea			
- De otros			
10. COBROS Y PAGOS POR INSTRUMENTOS DE PASIVO FINANCIERO	21.187	-4.375	-4.668
a) Emisión	23.611		
1. Obligaciones y valores similares			
2. Deudas con entidades de crédito	23.611		
3. Deudas con empresas del grupo y asociadas			
4. Préstamos procedentes del Sector Público			
5. Otras			
b) Devolución y amortización de	-2.424	-4.375	-4.668
1. Obligaciones y valores similares			
2. Deudas con entidades de crédito	-2.424	-4.375	-4.668
3. Deudas con empresas del grupo y asociadas			
4. Otras			
11. PAGOS POR DIVIDENDOS Y REMUNERACIONES DE OTROS INSTRUMENTOS DE PATRIMONIO			
a) Dividendos			
b) Remuneración de otros instrumentos de patrimonio			
12. FLUJOS DE EFECTIVO DE LAS ACTIVIDADES DE FINANCIACIÓN (+/-9+/-10-11)	20.027.680	10.037.925	21.592.243
D) EFECTO DE LAS VARIACIONES DE LOS TIPOS DE CAMBIO	-494		
E) AUMENTO / DISMINUCION NETA DEL EFECTIVO O EQUIVALENTES (+/-5+/-8+/-12+/-D)	6.360.173	-5.452.107	15.343.787
Efectivo o equivalentes al comienzo del ejercicio	3.091.934	9.452.107	4.000.000
Efectivo o equivalentes al final del ejercicio	9.452.107	4.000.000	19.343.787

SOCIEDAD REGIONAL DE TURISMO DE CANTABRIA, S.A.

BALANCE DE SITUACIÓN - ACTIVO (Euros)	LIQUIDACIÓN 2009	AVANCE 2010	PREVISIÓN 2011
A) ACTIVO NO CORRIENTE	192.195	144.256	104.256
I. INMOVILIZADO INTANGIBLE			
1. Desarrollo			
2. Concesiones			
3. Patentes, licencias, marcas y similares			
4. Fondo de comercio			
5. Aplicaciones informáticas			
6. Otro inmovilizado intangible			
II. INMOVILIZADO MATERIAL	192.195	144.256	104.256
1. Terrenos y construcciones			
2. Instalaciones técnicas y otro inmovilizado material			
3. Inmovilizado en curso y anticipos			
III. INVERSIONES INMOBILIARIAS			
1. Terrenos			
2. Construcciones			
IV. INVERSIONES EN EMPRESAS DEL GRUPO Y ASOCIADAS A LARGO PLAZO			
1. Instrumentos de patrimonio			
2. Créditos a empresas			
3. Valores representativos de deuda			
4. Derivados			
5. Otros activos financieros			
V. INVERSIONES FINANCIERAS A LARGO PLAZO			
1. Instrumentos de patrimonio			
2. Créditos a terceros			
3. Valores representativos de deuda			
4. Derivados			
5. Otros activos financieros			
VI. ACTIVOS POR IMPUESTO DIFERIDO			
B) ACTIVO CORRIENTE	9.690.373	11.300.000	19.343.787
I. ACTIVOS NO CORRIENTES MANTENIDOS PARA LA VENTA			
II. EXISTENCIAS			
1. Comerciales			
2. Materias primas y otros aprovisionamientos			
3. Productos en curso			
4. Productos terminados			
5. Subproductos, residuos y materiales recuperados			
6. Anticipos a proveedores			
III. DEUDORES COMERCIALES Y OTRAS CUENTAS A COBRAR	90.426	7.300.000	
1. Clientes por ventas y prestaciones de servicios	88.938		
2. Clientes, empresas del grupo y asociadas			
3. Deudores varios	1.488	7.300.000	
4. Personal			
5. Activos por impuesto corriente			
6. Otros créditos con las Administraciones Públicas			
7. Accionistas (socios) por desembolsos exigidos			

SOCIEDAD REGIONAL DE TURISMO DE CANTABRIA, S.A.

BALANCE DE SITUACIÓN - ACTIVO (Euros)	LIQUIDACIÓN 2009	AVANCE 2010	PREVISIÓN 2011
IV. INVERSIONES EN EMPRESAS DEL GRUPO Y ASOCIADAS			
1. Instrumentos de patrimonio			
2. Créditos a empresas			
3. Valores representativos de deuda			
4. Derivados			
5. Otros activos financieros			
V. INVERSIONES FINANCIERAS A CORTO PLAZO			
1. Instrumentos de patrimonio			
2. Créditos a empresas			
3. Valores representativos de deuda			
4. Derivados			
5. Otros activos financieros			
VI. PERIODIFICACIONES	147.840		
VII. EFECTIVO Y OTROS ACTIVOS LÍQUIDOS EQUIVALENTES	9.452.107	4.000.000	19.343.787
1. Tesorería	9.452.107	4.000.000	19.343.787
2. Otros activos líquidos equivalentes			
TOTAL ACTIVO	9.882.568	11.444.256	19.448.043

SOCIEDAD REGIONAL DE TURISMO DE CANTABRIA, S.A.

BALANCE DE SITUACION – PASIVO (Euros)	LIQUIDACIÓN 2009	AVANCE 2010	PREVISIÓN 2011
A) PATRIMONIO NETO	6.895.838	9.475.899	17.435.898
A1) FONDOS PROPIOS	1.978.323	1.706.323	11.706.322
I. CAPITAL	90.152	90.152	90.152
1. Capital escriturado	90.152	90.152	90.152
2. (Capital no exigido)			
II. PRIMA DE EMISION			
III. RESERVAS			
1. Legal y estatutarias			
2. Otras reservas			
IV. (ACCIONES Y PARTICIPACIONES EN PATRIMONIO PROPIAS)			
V. RESULTADOS DE EJERCICIOS ANTERIORES	-368.982	-2.020.677	-3.834.978
1. Remanente			
2. (Resultados negativos de ejercicios anteriores)	-368.982	-2.020.677	-3.834.978
VI. OTRAS APORTACIONES DE SOCIOS	3.908.848	5.451.148	6.902.321
VII. RESULTADO DEL EJERCICIO	-1.651.695	-1.814.300	8.548.827
VIII. (DIVIDENDO A CUENTA)			
IX. OTROS INSTRUMENTOS DE PATRIMONIO			
A2) AJUSTES POR CAMBIOS DE VALOR			
I. INSTRUMENTOS FINANCIEROS DISPONIBLES PARA LA VENTA			
II. OPERACIONES DE COBERTURA			
III. OTROS			
A3) SUBVENCIONES, DONACIONES Y LEGADOS RECIBIDOS	4.917.515	7.769.576	5.729.576
B) PASIVO NO CORRIENTE	16.812	12.144	7.163
I. PROVISIONES A LARGO PLAZO			
1. Obligaciones por prestaciones a largo plazo al personal			
2. Actuaciones medioambientales			
3. Provisión por reestructuración			
4. Otras provisiones			
II. DEUDAS A LARGO PLAZO	16.812	12.144	7.163
1. Obligaciones y otros valores negociables			
2. Deudas con entidades de crédito	16.812	12.144	7.163
3. Acreedores por arrendamiento financiero			
4. Derivados			
5. Otros pasivos financieros			
III. DEUDAS CON EMPRESAS DEL GRUPO Y ASOCIADAS A LARGO PLAZO			
IV. PASIVOS POR IMPUESTO DIFERIDO			

SOCIEDAD REGIONAL DE TURISMO DE CANTABRIA, S.A.

BALANCE DE SITUACION – PASIVO (Euros)	LIQUIDACIÓN 2009	AVANCE 2010	PREVISIÓN 2011
C) PASIVO CORRIENTE	2.969.918	1.956.213	2.004.982
I. PASIVOS VINCULADOS CON ACTIVOS NO CORRIENTES MANTENIDOS PARA LA VENTA			
II. PROVISIONES A CORTO PLAZO			
III. DEUDAS A CORTO PLAZO	4.375	4.668	4.982
1. Obligaciones y otros valores negociables			
2. Deudas con entidades de crédito	4.375	4.668	4.982
3. Acreedores por arrendamiento financiero			
4. Derivados			
5. Otros pasivos financieros			
IV. DEUDAS CON EMPRESAS DEL GRUPO Y ASOCIADAS			
V. ACREEDORES COMERCIALES Y OTRAS CUENTAS A PAGAR	2.965.543	1.951.545	2.000.000
1. Proveedores			
2. Proveedores, empresas del grupo y asociadas			
3. Acreedores varios	2.965.543	1.951.545	2.000.000
4. Personal (remuneraciones pendientes de pago)			
5. Pasivos por impuesto corriente			
6. Otras deudas con las Administraciones Públicas			
7. Anticipos de clientes			
VI. PERIODIFICACIONES			
TOTAL PATRIMONIO NETO Y PASIVO	9.882.568	11.444.256	19.448.043



EL SOPLAO, S.L.

EL SOPLAO, S.L.

PRESUPUESTO DE EXPLOTACIÓN (Euros)	LIQUIDACIÓN 2009	AVANCE 2010	PREVISIÓN 2011
A) OPERACIONES CONTINUADAS			
1. IMPORTE NETO DE LA CIFRA DE NEGOCIOS:	270.446	280.000	280.000
a) Ventas	270.446	280.000	280.000
b) Prestaciones de servicios			
2. VARIACIÓN DE EXISTENCIAS DE PRODUCTOS TERMINADOS Y EN CURSO DE FABRICACIÓN			
3. TRABAJOS REALIZADOS POR LA EMPRESA PARA SU ACTIVO			
4. APROVISIONAMIENTOS:	-329.536	-252.107	-250.200
a) Consumo de mercaderías			
b) Consumo de materias primas y otras materias consumibles			
c) Trabajos realizados por otras empresas	-329.536	-252.107	-250.200
d) Deterioro de mercaderías, materias primas y otros aprovisionamientos			
5. OTROS INGRESOS DE EXPLOTACIÓN:	568.000	568.000	539.600
a) Ingresos accesorios y otros de gestión corriente			
b) Subvenciones de explotación incorporadas al resultado del ejercicio	568.000	568.000	539.600
- De la Administración de la Comunidad Autónoma	568.000	568.000	539.600
- De Organismos Autónomos de la Comunidad Autónoma			
- De otros del Sector Público Autonómico con presupuestos limitativos			
- Del Sector Público Autonómico con presupuestos estimativos			
- De la Unión Europea			
- De otros			
6. GASTOS DE PERSONAL:	-258.843	-265.666	-247.800
a) Sueldos, salarios y asimilados	-212.740	-218.547	-207.100
b) Cargas sociales	-46.103	-47.119	-40.700
c) Provisiones			
7. OTROS GASTOS DE EXPLOTACIÓN:	-275.333	-200.000	-191.600
a) Servicios exteriores	-275.333	-200.000	-191.600
b) Tributos			
c) Pérdidas, deterioro y variación de provisiones por operaciones comerciales			
d) Otros gastos de gestión corriente			
8. AMORTIZACIÓN DE INMOVILIZADO	-141.360	-130.227	-130.000
9. IMPUTACIÓN DE SUBVENCIONES DE INMOVILIZADO NO FINANCIERO Y OTRAS			
10. EXCESO DE PROVISIONES			
11. DETERIORO Y RESULTADO POR ENAJENACIONES DEL INMOVILIZADO:			
a) Deterioros y pérdidas			
b) Resultados por enajenaciones y otras			
12. DIFERENCIA NEGATIVA POR COMBINACIONES DE NEGOCIOS			
13. SUBVENCIONES CONCEDIDAS Y TRANSFERENCIAS REALIZADAS POR LA ENTIDAD:			
a) Al Sector Público Autonómico con presupuestos estimativos			
b) A otros			
14. DETERIORO DEL FONDO DE COMERCIO DE CONSOLIDACIÓN			
15. OTROS RESULTADOS	146		
A1) RESULTADO DE EXPLOTACIÓN (1+/-2+3-4+5-6-7-8+9+10+/-11-12-13-14+/-15)	-166.481		

PRESUPUESTO DE EXPLOTACIÓN (Euros)	LIQUIDACIÓN 2009	AVANCE 2010	PREVISIÓN 2011
16. INGRESOS FINANCIEROS:	1.111		
a) De participaciones en instrumentos de patrimonio			
a1) En empresas del grupo y asociadas			
a2) En terceros			
b) De valores negociables y otros instrumentos financieros	1.111		
b1) De empresas del grupo y asociadas			
b2) De terceros	1.111		
17. GASTOS FINANCIEROS:			
a) Por deudas con empresas del grupo y asociadas			
b) Por deudas con terceros			
c) Por actualización de provisiones			
18. VARIACIÓN DE VALOR RAZONABLE EN INSTRUMENTOS FINANCIEROS:			
a) Cartera de negociación y otros			
b) Imputación al resultado del ejercicio por activos financieros disponibles para la venta			
19. DIFERENCIAS DE CAMBIO			
20. DETERIORO Y RESULTADO POR ENAJENACIONES DE INSTRUMENTOS FINANCIEROS:			
a) Deterioros y pérdidas			
b) Resultados por enajenaciones y otras			
21. IMPUTACIÓN DE SUBVENCIONES, DONACIONES Y LEGADOS DE CARÁCTER FINANCIERO			
A2) RESULTADO FINANCIERO (16-17+/-18+/-19+/-20+21)	1.111		
22. RESULTADOS DE ASOCIADAS POR EL MÉTODO DE LA PARTICIPACIÓN			
A3) RESULTADO ANTES DE IMPUESTOS (A1+A2+/-22)	-165.370		
23. IMPUESTO SOBRE BENEFICIOS	53.746		
A4) RESULTADO DEL EJERCICIO PROCEDENTE DE OPERACIONES CONTINUADAS (A3-23)	-111.625		
B) OPERACIONES INTERRUMPIDAS			
24. RESULTADO DEL EJERCICIO PROCEDENTE DE OPERACIONES INTERRUMPIDAS NETO DE IMPUESTOS			
A5) RESULTADO DEL EJERCICIO (A4+/-24)	-111.625		

EL SOPLAO, S.L.

PRESUPUESTO DE CAPITAL (Euros)	LIQUIDACIÓN 2009	AVANCE 2010	PREVISIÓN 2011
A) FLUJOS DE EFECTIVO DE LAS ACTIVIDADES DE EXPLOTACIÓN			
1. RESULTADO DEL EJERCICIO ANTES DE IMPUESTOS	-165.370		
2. AJUSTES DEL RESULTADO	140.250	130.227	130.000
a) Amortización del inmovilizado	141.360	130.227	130.000
b) Correcciones valorativas por deterioro			
c) Variación de provisiones			
d) Imputación de subvenciones			
e) Resultados por bajas y enajenaciones de inmovilizado			
f) Resultados por bajas y enajenaciones de instrumentos financieros			
g) Ingresos financieros	-1.111		
h) Gastos financieros			
i) Diferencias de cambio			
j) Variación del valor razonable en instrumentos financieros			
k) Otros ingresos y gastos			
l) Resultado de asociadas por el método de la participación			
m) Deterioro del Fondo de Comercio de consolidación			
3. CAMBIOS EN EL CAPITAL CORRIENTE	48.981	33.624	-55.000
a) Existencias	-37.783	37.783	
b) Deudores y otras cuentas a cobrar	81.687	25.841	-40.000
c) Otros activos corrientes			
d) Acreedores y otras cuentas a pagar	58.824	-30.000	-15.000
e) Otros pasivos corrientes			
f) Otros activos y pasivos no corrientes	-53.746		
4. OTROS FLUJOS DE EFECTIVO DE LAS ACTIVIDADES DE EXPLOTACIÓN	1.111		
a) Pagos de intereses			
b) Cobros de dividendos			
c) Cobros de intereses	1.111		
d) Pagos (cobros) por impuesto sobre beneficios			
e) Otros pagos (cobros)			
5. FLUJOS DE EFECTIVO DE LAS ACTIVIDADES DE EXPLOTACIÓN (+/-1+/-2+/-3+/-4)	24.971	163.851	75.000
B) FLUJOS DE EFECTIVO DE LAS ACTIVIDADES DE INVERSIÓN			
6. PAGOS POR INVERSIONES	-119.642		
a) Empresas del grupo y asociadas			
b) Inmovilizado intangible			
c) Inmovilizado material	-119.642		
d) Inversiones inmobiliarias			
e) Otros activos financieros			
f) Activos no corrientes mantenidos para la venta			
g) Otros activos			
h) Unidad de negocio			
7. COBROS POR DESINVERSIONES		283	865
a) Empresas del grupo y asociadas			
b) Inmovilizado intangible			229
c) Inmovilizado material		283	636
d) Inversiones inmobiliarias			
e) Otros activos financieros			
f) Activos no corrientes mantenidos para la venta			
g) Otros activos			
h) Unidad de negocio			
8. FLUJOS DE EFECTIVO DE LAS ACTIVIDADES DE INVERSIÓN (7-6)	-119.642	283	865

PRESUPUESTO DE CAPITAL (Euros)	LIQUIDACIÓN 2009	AVANCE 2010	PREVISIÓN 2011
C) FLUJOS DE EFECTIVO DE LAS ACTIVIDADES DE FINANCIACIÓN			
9. COBROS Y PAGOS POR INSTRUMENTOS DE PATRIMONIO			
a) Emisión de instrumentos de patrimonio			
b) Amortización de instrumentos de patrimonio			
c) Adquisición de instrumentos de patrimonio propio			
d) Enajenación de instrumentos de patrimonio propio			
e) Subvenciones, donaciones y legados recibidos			
- De la Administración de la Comunidad Autónoma			
- De Organismos Autónomos de la Comunidad Autónoma			
- De otros del Sector Público Autonómico con presupuestos limitativos			
- Del Sector Público Autonómico con presupuestos estimativos			
- De la Unión Europea			
- De otros			
10. COBROS Y PAGOS POR INSTRUMENTOS DE PASIVO FINANCIERO			
a) Emisión			
1. Obligaciones y valores similares			
2. Deudas con entidades de crédito			
3. Deudas con empresas del grupo y asociadas			
4. Préstamos procedentes del Sector Público			
5. Otras			
b) Devolución y amortización de			
1. Obligaciones y valores similares			
2. Deudas con entidades de crédito			
3. Deudas con empresas del grupo y asociadas			
4. Otras			
11. PAGOS POR DIVIDENDOS Y REMUNERACIONES DE OTROS INSTRUMENTOS DE PATRIMONIO			
a) Dividendos			
b) Remuneración de otros instrumentos de patrimonio			
12. FLUJOS DE EFECTIVO DE LAS ACTIVIDADES DE FINANCIACIÓN (+/-9+/-10-11)			
D) EFECTO DE LAS VARIACIONES DE LOS TIPOS DE CAMBIO			
E) AUMENTO / DISMINUCION NETA DEL EFECTIVO O EQUIVALENTES (+/-5+/-8+/-12+/-D)	-94.671	164.134	75.865
Efectivo o equivalentes al comienzo del ejercicio	274.288	154.646	318.780
Efectivo o equivalentes al final del ejercicio	154.646	318.780	394.645

EL SOPLAO, S.L.

BALANCE DE SITUACIÓN - ACTIVO (Euros)	LIQUIDACIÓN 2009	AVANCE 2010	PREVISIÓN 2011
A) ACTIVO NO CORRIENTE	1.721.787	1.591.277	1.460.412
I. INMOVILIZADO INTANGIBLE	43.313	43.029	42.800
1. Desarrollo			
2. Concesiones	43.313	43.029	42.800
3. Patentes, licencias, marcas y similares			
4. Fondo de comercio			
5. Aplicaciones informáticas			
6. Otro inmovilizado intangible			
II. INMOVILIZADO MATERIAL	1.572.663	1.442.436	1.311.800
1. Terrenos y construcciones	780.602	760.966	740.800
2. Instalaciones técnicas y otro inmovilizado material	792.061	681.470	571.000
3. Inmovilizado en curso y anticipos			
III. INVERSIONES INMOBILIARIAS			
1. Terrenos			
2. Construcciones			
IV. INVERSIONES EN EMPRESAS DEL GRUPO Y ASOCIADAS A LARGO PLAZO			
1. Instrumentos de patrimonio			
2. Créditos a empresas			
3. Valores representativos de deuda			
4. Derivados			
5. Otros activos financieros			
V. INVERSIONES FINANCIERAS A LARGO PLAZO			
1. Instrumentos de patrimonio			
2. Créditos a terceros			
3. Valores representativos de deuda			
4. Derivados			
5. Otros activos financieros			
VI. ACTIVOS POR IMPUESTO DIFERIDO	105.812	105.812	105.812
B) ACTIVO CORRIENTE	428.270	528.780	644.645
I. ACTIVOS NO CORRIENTES MANTENIDOS PARA LA VENTA			
II. EXISTENCIAS	37.783		
1. Comerciales			
2. Materias primas y otros aprovisionamientos			
3. Productos en curso			
4. Productos terminados			
5. Subproductos, residuos y materiales recuperados			
6. Anticipos a proveedores	37.783		
III. DEUDORES COMERCIALES Y OTRAS CUENTAS A COBRAR	235.841	210.000	250.000
1. Clientes por ventas y prestaciones de servicios	1.665		
2. Clientes, empresas del grupo y asociadas			
3. Deudores varios			
4. Personal			
5. Activos por impuesto corriente			
6. Otros créditos con las Administraciones Públicas	234.176	210.000	250.000
7. Accionistas (socios) por desembolsos exigidos			

EL SOPLAO, S.L.

BALANCE DE SITUACIÓN - ACTIVO (Euros)	LIQUIDACIÓN 2009	AVANCE 2010	PREVISIÓN 2011
IV. INVERSIONES EN EMPRESAS DEL GRUPO Y ASOCIADAS			
1. Instrumentos de patrimonio			
2. Créditos a empresas			
3. Valores representativos de deuda			
4. Derivados			
5. Otros activos financieros			
V. INVERSIONES FINANCIERAS A CORTO PLAZO			
1. Instrumentos de patrimonio			
2. Créditos a empresas			
3. Valores representativos de deuda			
4. Derivados			
5. Otros activos financieros			
VI. PERIODIFICACIONES			
VII. EFECTIVO Y OTROS ACTIVOS LÍQUIDOS EQUIVALENTES	154.646	318.780	394.645
1. Tesorería	154.646	318.780	394.645
2. Otros activos líquidos equivalentes			
TOTAL ACTIVO	2.150.057	2.120.057	2.105.057

EL SOPLAO, S.L.

BALANCE DE SITUACION – PASIVO (Euros)	LIQUIDACIÓN 2009	AVANCE 2010	PREVISIÓN 2011
A) PATRIMONIO NETO	2.090.057	2.090.057	2.090.057
A1) FONDOS PROPIOS	2.090.057	2.090.057	2.090.057
I. CAPITAL	1.954.900	1.954.900	1.954.900
1. Capital escriturado	1.954.900	1.954.900	1.954.900
2. (Capital no exigido)			
II. PRIMA DE EMISION			
III. RESERVAS	388.280	388.280	388.280
1. Legal y estatutarias	388.280	388.280	388.280
2. Otras reservas			
IV. (ACCIONES Y PARTICIPACIONES EN PATRIMONIO PROPIAS)			
V. RESULTADOS DE EJERCICIOS ANTERIORES	-141.497	-253.123	-253.123
1. Remanente			
2. (Resultados negativos de ejercicios anteriores)	-141.497	-253.123	-253.123
VI. OTRAS APORTACIONES DE SOCIOS			
VII. RESULTADO DEL EJERCICIO	-111.626		
VIII. (DIVIDENDO A CUENTA)			
IX. OTROS INSTRUMENTOS DE PATRIMONIO			
A2) AJUSTES POR CAMBIOS DE VALOR			
I. INSTRUMENTOS FINANCIEROS DISPONIBLES PARA LA VENTA			
II. OPERACIONES DE COBERTURA			
III. OTROS			
A3) SUBVENCIONES, DONACIONES Y LEGADOS RECIBIDOS			
B) PASIVO NO CORRIENTE			
I. PROVISIONES A LARGO PLAZO			
1. Obligaciones por prestaciones a largo plazo al personal			
2. Actuaciones medioambientales			
3. Provisión por reestructuración			
4. Otras provisiones			
II. DEUDAS A LARGO PLAZO			
1. Obligaciones y otros valores negociables			
2. Deudas con entidades de crédito			
3. Acreedores por arrendamiento financiero			
4. Derivados			
5. Otros pasivos financieros			
III. DEUDAS CON EMPRESAS DEL GRUPO Y ASOCIADAS A LARGO PLAZO			
IV. PASIVOS POR IMPUESTO DIFERIDO			

EL SOPLAO, S.L.

BALANCE DE SITUACION – PASIVO (Euros)	LIQUIDACIÓN 2009	AVANCE 2010	PREVISIÓN 2011
C) PASIVO CORRIENTE	60.000	30.000	15.000
I. PASIVOS VINCULADOS CON ACTIVOS NO CORRIENTES MANTENIDOS PARA LA VENTA			
II. PROVISIONES A CORTO PLAZO			
III. DEUDAS A CORTO PLAZO			
1. Obligaciones y otros valores negociables			
2. Deudas con entidades de crédito			
3. Acreedores por arrendamiento financiero			
4. Derivados			
5. Otros pasivos financieros			
IV. DEUDAS CON EMPRESAS DEL GRUPO Y ASOCIADAS			
V. ACREEDORES COMERCIALES Y OTRAS CUENTAS A PAGAR	60.000	30.000	15.000
1. Proveedores	22.159	10.000	5.000
2. Proveedores, empresas del grupo y asociadas			
3. Acreedores varios	37.842	20.000	10.000
4. Personal (remuneraciones pendientes de pago)			
5. Pasivos por impuesto corriente			
6. Otras deudas con las Administraciones Públicas			
7. Anticipos de clientes			
VI. PERIODIFICACIONES			
TOTAL PATRIMONIO NETO Y PASIVO	2.150.057	2.120.057	2.105.057



**SOCIEDAD GESTORA DEL AÑO
JUBILAR LEBANIEGO, S.L.U.**

SOCIEDAD GESTORA DEL AÑO JUBILAR LEBANIEGO, S.L.U.

PRESUPUESTO DE EXPLOTACIÓN (Euros)	LIQUIDACIÓN 2009	AVANCE 2010	PREVISIÓN 2011
A) OPERACIONES CONTINUADAS			
1. IMPORTE NETO DE LA CIFRA DE NEGOCIOS:	-228.767	2.000.000	
a) Ventas	-228.767	2.000.000	
b) Prestaciones de servicios			
2. VARIACIÓN DE EXISTENCIAS DE PRODUCTOS TERMINADOS Y EN CURSO DE FABRICACIÓN			
3. TRABAJOS REALIZADOS POR LA EMPRESA PARA SU ACTIVO			
4. APROVISIONAMIENTOS:	-830.993	-1.652.000	-516.200
a) Consumo de mercaderías			
b) Consumo de materias primas y otras materias consumibles			
c) Trabajos realizados por otras empresas	-817.453	-1.600.000	-500.000
d) Deterioro de mercaderías, materias primas y otros aprovisionamientos	-13.540	-52.000	-16.200
5. OTROS INGRESOS DE EXPLOTACIÓN:	1.372.427	1.050.000	1.050.000
a) Ingresos accesorios y otros de gestión corriente			
b) Subvenciones de explotación incorporadas al resultado del ejercicio	1.372.427	1.050.000	1.050.000
- De la Administración de la Comunidad Autónoma	1.372.427	1.050.000	1.050.000
- De Organismos Autónomos de la Comunidad Autónoma			
- De otros del Sector Público Autonómico con presupuestos limitativos			
- Del Sector Público Autonómico con presupuestos estimativos			
- De la Unión Europea			
- De otros			
6. GASTOS DE PERSONAL:	-239.764	-229.346	-229.346
a) Sueldos, salarios y asimilados	-190.535	-181.860	-181.860
b) Cargas sociales	-49.229	-47.486	-47.486
c) Provisiones			
7. OTROS GASTOS DE EXPLOTACIÓN:	-306.060	-1.164.000	-300.000
a) Servicios exteriores	-305.920	-1.164.000	-300.000
b) Tributos	-140		
c) Pérdidas, deterioro y variación de provisiones por operaciones comerciales			
d) Otros gastos de gestión corriente			
8. AMORTIZACIÓN DE INMOVILIZADO	-3.298	-4.154	-4.154
9. IMPUTACIÓN DE SUBVENCIONES DE INMOVILIZADO NO FINANCIERO Y OTRAS			
10. EXCESO DE PROVISIONES			
11. DETERIORO Y RESULTADO POR ENAJENACIONES DEL INMOVILIZADO:			
a) Deterioros y pérdidas			
b) Resultados por enajenaciones y otras			
12. DIFERENCIA NEGATIVA POR COMBINACIONES DE NEGOCIOS			
13. SUBVENCIONES CONCEDIDAS Y TRANSFERENCIAS REALIZADAS POR LA ENTIDAD:			
a) Al Sector Público Autonómico con presupuestos estimativos			
b) A otros			
14. DETERIORO DEL FONDO DE COMERCIO DE CONSOLIDACIÓN			
15. OTROS RESULTADOS	1.381		
A1) RESULTADO DE EXPLOTACIÓN (1+/-2+3-4+5-6-7-8+9+10+/-11-12-13-14+/-15)	-235.074	500	300

SOCIEDAD GESTORA DEL AÑO JUBILAR LEBANIEGO, S.L.U.

PRESUPUESTO DE EXPLOTACIÓN (Euros)	LIQUIDACIÓN 2009	AVANCE 2010	PREVISIÓN 2011
16. INGRESOS FINANCIEROS:			
a) De participaciones en instrumentos de patrimonio			
a1) En empresas del grupo y asociadas			
a2) En terceros			
b) De valores negociables y otros instrumentos financieros			
b1) De empresas del grupo y asociadas			
b2) De terceros			
17. GASTOS FINANCIEROS:	-440	-500	-300
a) Por deudas con empresas del grupo y asociadas			
b) Por deudas con terceros	-440	-500	-300
c) Por actualización de provisiones			
18. VARIACIÓN DE VALOR RAZONABLE EN INSTRUMENTOS FINANCIEROS:			
a) Cartera de negociación y otros			
b) Imputación al resultado del ejercicio por activos financieros disponibles para la venta			
19. DIFERENCIAS DE CAMBIO			
20. DETERIORO Y RESULTADO POR ENAJENACIONES DE INSTRUMENTOS FINANCIEROS:			
a) Deterioros y pérdidas			
b) Resultados por enajenaciones y otras			
21. IMPUTACIÓN DE SUBVENCIONES, DONACIONES Y LEGADOS DE CARÁCTER FINANCIERO			
A2) RESULTADO FINANCIERO (16-17+/-18+/-19+/-20+21)	-440	-500	-300
22. RESULTADOS DE ASOCIADAS POR EL MÉTODO DE LA PARTICIPACIÓN			
A3) RESULTADO ANTES DE IMPUESTOS (A1+A2+/-22)	-235.514		
23. IMPUESTO SOBRE BENEFICIOS	70.654		
A4) RESULTADO DEL EJERCICIO PROCEDENTE DE OPERACIONES CONTINUADAS (A3-23)	-164.860		
B) OPERACIONES INTERRUMPIDAS			
24. RESULTADO DEL EJERCICIO PROCEDENTE DE OPERACIONES INTERRUMPIDAS NETO DE IMPUESTOS			
A5) RESULTADO DEL EJERCICIO (A4+/-24)	-164.860		

SOCIEDAD GESTORA DEL AÑO JUBILAR LEBANIEGO, S.L.U.

PRESUPUESTO DE CAPITAL (Euros)	LIQUIDACIÓN 2009	AVANCE 2010	PREVISIÓN 2011
A) FLUJOS DE EFECTIVO DE LAS ACTIVIDADES DE EXPLOTACIÓN			
1. RESULTADO DEL EJERCICIO ANTES DE IMPUESTOS	-235.514		
2. AJUSTES DEL RESULTADO	-1.009.213	4.654	4.454
a) Amortización del inmovilizado	3.298	4.154	4.154
b) Correcciones valorativas por deterioro			
c) Variación de provisiones			
d) Imputación de subvenciones			
e) Resultados por bajas y enajenaciones de inmovilizado			
f) Resultados por bajas y enajenaciones de instrumentos financieros			
g) Ingresos financieros			
h) Gastos financieros	440	500	300
i) Diferencias de cambio			
j) Variación del valor razonable en instrumentos financieros			
k) Otros ingresos y gastos	-1.012.951		
l) Resultado de asociadas por el método de la participación			
m) Deterioro del Fondo de Comercio de consolidación			
3. CAMBIOS EN EL CAPITAL CORRIENTE	709.897	213.735	-164.639
a) Existencias	-17.000	17.000	
b) Deudores y otras cuentas a cobrar	506.047	-171.087	200.000
c) Otros activos corrientes			
d) Acreedores y otras cuentas a pagar	150.196	367.822	-364.639
e) Otros pasivos corrientes			
f) Otros activos y pasivos no corrientes	70.654		
4. OTROS FLUJOS DE EFECTIVO DE LAS ACTIVIDADES DE EXPLOTACIÓN	-71.094	-500	-300
a) Pagos de intereses	-440	-500	-300
b) Cobros de dividendos			
c) Cobros de intereses			
d) Pagos (cobros) por impuesto sobre beneficios	-70.654		
e) Otros pagos (cobros)			
5. FLUJOS DE EFECTIVO DE LAS ACTIVIDADES DE EXPLOTACIÓN (+/-1+/-2+/-3+/-4)	-605.924	217.889	-160.485
B) FLUJOS DE EFECTIVO DE LAS ACTIVIDADES DE INVERSIÓN			
6. PAGOS POR INVERSIONES	-21.361		
a) Empresas del grupo y asociadas			
b) Inmovilizado intangible			
c) Inmovilizado material	-21.361		
d) Inversiones inmobiliarias			
e) Otros activos financieros			
f) Activos no corrientes mantenidos para la venta			
g) Otros activos			
h) Unidad de negocio			
7. COBROS POR DESINVERSIONES			
a) Empresas del grupo y asociadas			
b) Inmovilizado intangible			
c) Inmovilizado material			
d) Inversiones inmobiliarias			
e) Otros activos financieros			
f) Activos no corrientes mantenidos para la venta			
g) Otros activos			
h) Unidad de negocio			
8. FLUJOS DE EFECTIVO DE LAS ACTIVIDADES DE INVERSIÓN (7-6)	-21.361		

SOCIEDAD GESTORA DEL AÑO JUBILAR LEBANIEGO, S.L.U.

PRESUPUESTO DE CAPITAL (Euros)	LIQUIDACIÓN 2009	AVANCE 2010	PREVISIÓN 2011
C) FLUJOS DE EFECTIVO DE LAS ACTIVIDADES DE FINANCIACIÓN			
9. COBROS Y PAGOS POR INSTRUMENTOS DE PATRIMONIO			
a) Emisión de instrumentos de patrimonio			
b) Amortización de instrumentos de patrimonio			
c) Adquisición de instrumentos de patrimonio propio			
d) Enajenación de instrumentos de patrimonio propio			
e) Subvenciones, donaciones y legados recibidos			
- De la Administración de la Comunidad Autónoma			
- De Organismos Autónomos de la Comunidad Autónoma			
- De otros del Sector Público Autonómico con presupuestos limitativos			
- Del Sector Público Autonómico con presupuestos estimativos			
- De la Unión Europea			
- De otros			
10. COBROS Y PAGOS POR INSTRUMENTOS DE PASIVO FINANCIERO	18.479	-3.579	-3.400
a) Emisión	18.479		
1. Obligaciones y valores similares			
2. Deudas con entidades de crédito	18.479		
3. Deudas con empresas del grupo y asociadas			
4. Préstamos procedentes del Sector Público			
5. Otras			
b) Devolución y amortización de		-3.579	-3.400
1. Obligaciones y valores similares			
2. Deudas con entidades de crédito		-3.579	-3.400
3. Deudas con empresas del grupo y asociadas			
4. Otras			
11. PAGOS POR DIVIDENDOS Y REMUNERACIONES DE OTROS INSTRUMENTOS DE PATRIMONIO			
a) Dividendos			
b) Remuneración de otros instrumentos de patrimonio			
12. FLUJOS DE EFECTIVO DE LAS ACTIVIDADES DE FINANCIACIÓN (+/-9+/-10-11)	18.479	-3.579	-3.400
D) EFECTO DE LAS VARIACIONES DE LOS TIPOS DE CAMBIO			
E) AUMENTO / DISMINUCION NETA DEL EFECTIVO O EQUIVALENTES (+/-5+/-8+/-12+/-D)	-608.805	214.310	-163.885
Efectivo o equivalentes al comienzo del ejercicio	1.381.545	772.740	987.050
Efectivo o equivalentes al final del ejercicio	772.740	987.050	823.165

SOCIEDAD GESTORA DEL AÑO JUBILAR LEBANIEGO, S.L.U.

BALANCE DE SITUACIÓN - ACTIVO (Euros)	LIQUIDACIÓN 2009	AVANCE 2010	PREVISIÓN 2011
A) ACTIVO NO CORRIENTE	92.542	88.389	84.235
I. INMOVILIZADO INTANGIBLE			
1. Desarrollo			
2. Concesiones			
3. Patentes, licencias, marcas y similares			
4. Fondo de comercio			
5. Aplicaciones informáticas			
6. Otro inmovilizado intangible			
II. INMOVILIZADO MATERIAL	21.888	17.735	13.581
1. Terrenos y construcciones			
2. Instalaciones técnicas y otro inmovilizado material	21.888	17.735	13.581
3. Inmovilizado en curso y anticipos			
III. INVERSIONES INMOBILIARIAS			
1. Terrenos			
2. Construcciones			
IV. INVERSIONES EN EMPRESAS DEL GRUPO Y ASOCIADAS A LARGO PLAZO			
1. Instrumentos de patrimonio			
2. Créditos a empresas			
3. Valores representativos de deuda			
4. Derivados			
5. Otros activos financieros			
V. INVERSIONES FINANCIERAS A LARGO PLAZO			
1. Instrumentos de patrimonio			
2. Créditos a terceros			
3. Valores representativos de deuda			
4. Derivados			
5. Otros activos financieros			
VI. ACTIVOS POR IMPUESTO DIFERIDO	70.654	70.654	70.654
B) ACTIVO CORRIENTE	968.653	1.337.050	973.165
I. ACTIVOS NO CORRIENTES MANTENIDOS PARA LA VENTA			
II. EXISTENCIAS	17.000		
1. Comerciales			
2. Materias primas y otros aprovisionamientos			
3. Productos en curso			
4. Productos terminados			
5. Subproductos, residuos y materiales recuperados			
6. Anticipos a proveedores	17.000		
III. DEUDORES COMERCIALES Y OTRAS CUENTAS A COBRAR	178.913	350.000	150.000
1. Clientes por ventas y prestaciones de servicios			
2. Clientes, empresas del grupo y asociadas			
3. Deudores varios			
4. Personal			
5. Activos por impuesto corriente			
6. Otros créditos con las Administraciones Públicas	178.913	350.000	150.000
7. Accionistas (socios) por desembolsos exigidos			

SOCIEDAD GESTORA DEL AÑO JUBILAR LEBANIEGO, S.L.U.

BALANCE DE SITUACIÓN - ACTIVO (Euros)	LIQUIDACIÓN 2009	AVANCE 2010	PREVISIÓN 2011
IV. INVERSIONES EN EMPRESAS DEL GRUPO Y ASOCIADAS			
1. Instrumentos de patrimonio			
2. Créditos a empresas			
3. Valores representativos de deuda			
4. Derivados			
5. Otros activos financieros			
V. INVERSIONES FINANCIERAS A CORTO PLAZO			
1. Instrumentos de patrimonio			
2. Créditos a empresas			
3. Valores representativos de deuda			
4. Derivados			
5. Otros activos financieros			
VI. PERIODIFICACIONES			
VII. EFECTIVO Y OTROS ACTIVOS LÍQUIDOS EQUIVALENTES	772.740	987.050	823.165
1. Tesorería	772.740	987.050	823.165
2. Otros activos líquidos equivalentes			
TOTAL ACTIVO	1.061.195	1.425.439	1.057.400

SOCIEDAD GESTORA DEL AÑO JUBILAR LEBANIEGO, S.L.U.

BALANCE DE SITUACION – PASIVO (Euros)	LIQUIDACIÓN 2009	AVANCE 2010	PREVISIÓN 2011
A) PATRIMONIO NETO	997.192	997.192	997.192
A1) FONDOS PROPIOS	860.142	860.142	860.142
I. CAPITAL	1.005.000	1.005.000	1.005.000
1. Capital escriturado	1.005.000	1.005.000	1.005.000
2. (Capital no exigido)			
II. PRIMA DE EMISION			
III. RESERVAS	179.824	179.824	179.824
1. Legal y estatutarias	179.824	179.824	179.824
2. Otras reservas			
IV. (ACCIONES Y PARTICIPACIONES EN PATRIMONIO PROPIAS)			
V. RESULTADOS DE EJERCICIOS ANTERIORES	-159.822	-324.682	-324.682
1. Remanente			
2. (Resultados negativos de ejercicios anteriores)	-159.822	-324.682	-324.682
VI. OTRAS APORTACIONES DE SOCIOS			
VII. RESULTADO DEL EJERCICIO	-164.860		
VIII. (DIVIDENDO A CUENTA)			
IX. OTROS INSTRUMENTOS DE PATRIMONIO			
A2) AJUSTES POR CAMBIOS DE VALOR			
I. INSTRUMENTOS FINANCIEROS DISPONIBLES PARA LA VENTA			
II. OPERACIONES DE COBERTURA			
III. OTROS			
A3) SUBVENCIONES, DONACIONES Y LEGADOS RECIBIDOS	137.050	137.050	137.050
B) PASIVO NO CORRIENTE	24.187	20.608	17.208
I. PROVISIONES A LARGO PLAZO			
1. Obligaciones por prestaciones a largo plazo al personal			
2. Actuaciones medioambientales			
3. Provisión por reestructuración			
4. Otras provisiones			
II. DEUDAS A LARGO PLAZO	18.479	14.900	11.500
1. Obligaciones y otros valores negociables			
2. Deudas con entidades de crédito	18.479	14.900	11.500
3. Acreedores por arrendamiento financiero			
4. Derivados			
5. Otros pasivos financieros			
III. DEUDAS CON EMPRESAS DEL GRUPO Y ASOCIADAS A LARGO PLAZO			
IV. PASIVOS POR IMPUESTO DIFERIDO	5.708	5.708	5.708

SOCIEDAD GESTORA DEL AÑO JUBILAR LEBANIEGO, S.L.U.

BALANCE DE SITUACION – PASIVO (Euros)	LIQUIDACIÓN 2009	AVANCE 2010	PREVISIÓN 2011
C) PASIVO CORRIENTE	39.817	407.639	43.000
I. PASIVOS VINCULADOS CON ACTIVOS NO CORRIENTES MANTENIDOS PARA LA VENTA			
II. PROVISIONES A CORTO PLAZO			
III. DEUDAS A CORTO PLAZO			
1. Obligaciones y otros valores negociables			
2. Deudas con entidades de crédito			
3. Acreedores por arrendamiento financiero			
4. Derivados			
5. Otros pasivos financieros			
IV. DEUDAS CON EMPRESAS DEL GRUPO Y ASOCIADAS			
V. ACREEDORES COMERCIALES Y OTRAS CUENTAS A PAGAR	39.817	407.639	43.000
1. Proveedores	10.450	300.000	14.000
2. Proveedores, empresas del grupo y asociadas			
3. Acreedores varios	14.447	92.639	14.000
4. Personal (remuneraciones pendientes de pago)			
5. Pasivos por impuesto corriente			
6. Otras deudas con las Administraciones Públicas	14.920	15.000	15.000
7. Anticipos de clientes			
VI. PERIODIFICACIONES			
TOTAL PATRIMONIO NETO Y PASIVO	1.061.195	1.425.439	1.057.400



**SOCIEDAD REGIONAL DE
CULTURA Y DEPORTE, S.L.**

SOCIEDAD REGIONAL DE CULTURA Y DEPORTE S.L.

PRESUPUESTO DE EXPLOTACIÓN (Euros)	LIQUIDACIÓN 2009	AVANCE 2010	PREVISIÓN 2011
A) OPERACIONES CONTINUADAS			
1. IMPORTE NETO DE LA CIFRA DE NEGOCIOS:	455.070	460.000	500.000
a) Ventas	392.725	390.213	430.000
b) Prestaciones de servicios	62.345	69.787	70.000
2. VARIACIÓN DE EXISTENCIAS DE PRODUCTOS TERMINADOS Y EN CURSO DE FABRICACIÓN			
3. TRABAJOS REALIZADOS POR LA EMPRESA PARA SU ACTIVO			
4. APROVISIONAMIENTOS:	-1.946.374	-4.212.000	-1.220.000
a) Consumo de mercaderías	-3.802	-4.000	-5.000
b) Consumo de materias primas y otras materias consumibles	-29.538	-12.000	-15.000
c) Trabajos realizados por otras empresas	-1.913.033	-4.196.000	-1.200.000
d) Deterioro de mercaderías, materias primas y otros aprovisionamientos			
5. OTROS INGRESOS DE EXPLOTACIÓN:	5.297.273	8.300.376	5.621.637
a) Ingresos accesorios y otros de gestión corriente			
b) Subvenciones de explotación incorporadas al resultado del ejercicio	5.297.273	8.300.376	5.621.637
- De la Administración de la Comunidad Autónoma	5.297.273	8.300.376	5.621.637
- De Organismos Autónomos de la Comunidad Autónoma			
- De otros del Sector Público Autonómico con presupuestos limitativos			
- Del Sector Público Autonómico con presupuestos estimativos			
- De la Unión Europea			
- De otros			
6. GASTOS DE PERSONAL:	-1.189.721	-2.248.400	-1.760.000
a) Sueldos, salarios y asimilados	-929.380	-1.744.800	-1.250.000
b) Cargas sociales	-260.340	-503.600	-510.000
c) Provisiones			
7. OTROS GASTOS DE EXPLOTACIÓN:	-2.569.890	-2.299.976	-1.641.637
a) Servicios exteriores	-2.569.587	-2.299.976	-1.641.637
b) Tributos	-302		
c) Pérdidas, deterioro y variación de provisiones por operaciones comerciales			
d) Otros gastos de gestión corriente			
8. AMORTIZACIÓN DE INMOVILIZADO	-175.828	-135.933	-150.000
9. IMPUTACIÓN DE SUBVENCIONES DE INMOVILIZADO NO FINANCIERO Y OTRAS	175.828	135.933	150.000
10. EXCESO DE PROVISIONES			
11. DETERIORO Y RESULTADO POR ENAJENACIONES DEL INMOVILIZADO:			
a) Deterioros y pérdidas			
b) Resultados por enajenaciones y otras			
12. DIFERENCIA NEGATIVA POR COMBINACIONES DE NEGOCIOS			
13. SUBVENCIONES CONCEDIDAS Y TRANSFERENCIAS REALIZADAS POR LA ENTIDAD:			
a) Al Sector Público Autonómico con presupuestos estimativos			
b) A otros			
14. DETERIORO DEL FONDO DE COMERCIO DE CONSOLIDACIÓN			
15. OTROS RESULTADOS	-46.358		
A1) RESULTADO DE EXPLOTACIÓN (1+/-2+3-4+5-6-7-8+9+10+/-11-12-13-14+/-15)			1.500.000

SOCIEDAD REGIONAL DE CULTURA Y DEPORTE S.L.

PRESUPUESTO DE EXPLOTACIÓN (Euros)	LIQUIDACIÓN 2009	AVANCE 2010	PREVISIÓN 2011
16. INGRESOS FINANCIEROS:			
a) De participaciones en instrumentos de patrimonio			
a1) En empresas del grupo y asociadas			
a2) En terceros			
b) De valores negociables y otros instrumentos financieros			
b1) De empresas del grupo y asociadas			
b2) De terceros			
17. GASTOS FINANCIEROS:			
a) Por deudas con empresas del grupo y asociadas			
b) Por deudas con terceros			
c) Por actualización de provisiones			
18. VARIACIÓN DE VALOR RAZONABLE EN INSTRUMENTOS FINANCIEROS:			
a) Cartera de negociación y otros			
b) Imputación al resultado del ejercicio por activos financieros disponibles para la venta			
19. DIFERENCIAS DE CAMBIO			
20. DETERIORO Y RESULTADO POR ENAJENACIONES DE INSTRUMENTOS FINANCIEROS:			
a) Deterioros y pérdidas			
b) Resultados por enajenaciones y otras			
21. IMPUTACIÓN DE SUBVENCIONES, DONACIONES Y LEGADOS DE CARÁCTER FINANCIERO			
A2) RESULTADO FINANCIERO (16-17+/-18+/-19+/-20+21)			
22. RESULTADOS DE ASOCIADAS POR EL MÉTODO DE LA PARTICIPACIÓN			
A3) RESULTADO ANTES DE IMPUESTOS (A1+A2+/-22)			1.500.000
23. IMPUESTO SOBRE BENEFICIOS			
A4) RESULTADO DEL EJERCICIO PROCEDENTE DE OPERACIONES CONTINUADAS (A3-23)			1.500.000
B) OPERACIONES INTERRUMPIDAS			
24. RESULTADO DEL EJERCICIO PROCEDENTE DE OPERACIONES INTERRUMPIDAS NETO DE IMPUESTOS			
A5) RESULTADO DEL EJERCICIO (A4+/-24)			1.500.000

SOCIEDAD REGIONAL DE CULTURA Y DEPORTE S.L.

PRESUPUESTO DE CAPITAL (Euros)	LIQUIDACIÓN 2009	AVANCE 2010	PREVISIÓN 2011
A) FLUJOS DE EFECTIVO DE LAS ACTIVIDADES DE EXPLOTACIÓN			
1. RESULTADO DEL EJERCICIO ANTES DE IMPUESTOS			1.500.000
2. AJUSTES DEL RESULTADO	1.194.360		
a) Amortización del inmovilizado	175.828	135.933	150.000
b) Correcciones valorativas por deterioro			
c) Variación de provisiones			
d) Imputación de subvenciones	-175.828	-135.933	-150.000
e) Resultados por bajas y enajenaciones de inmovilizado			
f) Resultados por bajas y enajenaciones de instrumentos financieros			
g) Ingresos financieros			
h) Gastos financieros			
i) Diferencias de cambio			
j) Variación del valor razonable en instrumentos financieros			
k) Otros ingresos y gastos	1.194.360		
l) Resultado de asociadas por el método de la participación			
m) Deterioro del Fondo de Comercio de consolidación			
3. CAMBIOS EN EL CAPITAL CORRIENTE	4.729.693	-738.363	-1.522.000
a) Existencias			
b) Deudores y otras cuentas a cobrar	-413.557	-30.522	178.000
c) Otros activos corrientes	-1.240.664	-864.150	-900.000
d) Acreedores y otras cuentas a pagar	2.390.871	152.006	-800.000
e) Otros pasivos corrientes	3.975	4.303	
f) Otros activos y pasivos no corrientes	3.989.068		
4. OTROS FLUJOS DE EFECTIVO DE LAS ACTIVIDADES DE EXPLOTACIÓN			
a) Pagos de intereses			
b) Cobros de dividendos			
c) Cobros de intereses			
d) Pagos (cobros) por impuesto sobre beneficios			
e) Otros pagos (cobros)			
5. FLUJOS DE EFECTIVO DE LAS ACTIVIDADES DE EXPLOTACIÓN (+/-1+/-2+/-3+/-4)	5.924.053	-738.363	-22.000
B) FLUJOS DE EFECTIVO DE LAS ACTIVIDADES DE INVERSIÓN			
6. PAGOS POR INVERSIONES	-1.477.356	-633.791	-1.000
a) Empresas del grupo y asociadas			
b) Inmovilizado intangible	-9.413	7.000	
c) Inmovilizado material	-1.267.943	-40.791	-1.000
d) Inversiones inmobiliarias			
e) Otros activos financieros	-200.000	-600.000	
f) Activos no corrientes mantenidos para la venta			
g) Otros activos			
h) Unidad de negocio			
7. COBROS POR DESINVERSIONES			
a) Empresas del grupo y asociadas			
b) Inmovilizado intangible			
c) Inmovilizado material			
d) Inversiones inmobiliarias			
e) Otros activos financieros			
f) Activos no corrientes mantenidos para la venta			
g) Otros activos			
h) Unidad de negocio			
8. FLUJOS DE EFECTIVO DE LAS ACTIVIDADES DE INVERSIÓN (7-6)	-1.477.356	-633.791	-1.000

SOCIEDAD REGIONAL DE CULTURA Y DEPORTE S.L.

PRESUPUESTO DE CAPITAL (Euros)	LIQUIDACIÓN 2009	AVANCE 2010	PREVISIÓN 2011
C) FLUJOS DE EFECTIVO DE LAS ACTIVIDADES DE FINANCIACIÓN			
9. COBROS Y PAGOS POR INSTRUMENTOS DE PATRIMONIO			
a) Emisión de instrumentos de patrimonio			
b) Amortización de instrumentos de patrimonio			
c) Adquisición de instrumentos de patrimonio propio			
d) Enajenación de instrumentos de patrimonio propio			
e) Subvenciones, donaciones y legados recibidos			
- De la Administración de la Comunidad Autónoma			
- De Organismos Autónomos de la Comunidad Autónoma			
- De otros del Sector Público Autonómico con presupuestos limitativos			
- Del Sector Público Autonómico con presupuestos estimativos			
- De la Unión Europea			
- De otros			
10. COBROS Y PAGOS POR INSTRUMENTOS DE PASIVO FINANCIERO			
a) Emisión			
1. Obligaciones y valores similares			
2. Deudas con entidades de crédito			
3. Deudas con empresas del grupo y asociadas			
4. Préstamos procedentes del Sector Público			
5. Otras			
b) Devolución y amortización de			
1. Obligaciones y valores similares			
2. Deudas con entidades de crédito			
3. Deudas con empresas del grupo y asociadas			
4. Otras			
11. PAGOS POR DIVIDENDOS Y REMUNERACIONES DE OTROS INSTRUMENTOS DE PATRIMONIO			
a) Dividendos			
b) Remuneración de otros instrumentos de patrimonio			
12. FLUJOS DE EFECTIVO DE LAS ACTIVIDADES DE FINANCIACIÓN (+/-9+/-10-11)			
D) EFECTO DE LAS VARIACIONES DE LOS TIPOS DE CAMBIO			
E) AUMENTO / DISMINUCION NETA DEL EFECTIVO O EQUIVALENTES (+/-5+/-8+/-12+/-D)	4.446.697	-1.372.154	-23.000
Efectivo o equivalentes al comienzo del ejercicio	7.156.982	11.603.679	10.353.458
Efectivo o equivalentes al final del ejercicio	11.603.679	10.353.458	10.330.458

SOCIEDAD REGIONAL DE CULTURA Y DEPORTE S.L.

BALANCE DE SITUACIÓN - ACTIVO (Euros)	LIQUIDACIÓN 2009	AVANCE 2010	PREVISIÓN 2011
A) ACTIVO NO CORRIENTE	2.142.042	2.653.900	2.654.900
I. INMOVILIZADO INTANGIBLE	10.698	14.900	14.900
1. Desarrollo			
2. Concesiones			
3. Patentes, licencias, marcas y similares			
4. Fondo de comercio			
5. Aplicaciones informáticas	10.698	14.900	14.900
6. Otro inmovilizado intangible			
II. INMOVILIZADO MATERIAL	1.931.344	1.839.000	1.840.000
1. Terrenos y construcciones			
2. Instalaciones técnicas y otro inmovilizado material	1.931.344	1.839.000	1.840.000
3. Inmovilizado en curso y anticipos			
III. INVERSIONES INMOBILIARIAS			
1. Terrenos			
2. Construcciones			
IV. INVERSIONES EN EMPRESAS DEL GRUPO Y ASOCIADAS A LARGO PLAZO			
1. Instrumentos de patrimonio			
2. Créditos a empresas			
3. Valores representativos de deuda			
4. Derivados			
5. Otros activos financieros			
V. INVERSIONES FINANCIERAS A LARGO PLAZO	200.000	800.000	800.000
1. Instrumentos de patrimonio			
2. Créditos a terceros			
3. Valores representativos de deuda			
4. Derivados			
5. Otros activos financieros	200.000	800.000	800.000
VI. ACTIVOS POR IMPUESTO DIFERIDO			
B) ACTIVO CORRIENTE	13.591.820	13.236.271	13.935.271
I. ACTIVOS NO CORRIENTES MANTENIDOS PARA LA VENTA			
II. EXISTENCIAS			
1. Comerciales			
2. Materias primas y otros aprovisionamientos			
3. Productos en curso			
4. Productos terminados			
5. Subproductos, residuos y materiales recuperados			
6. Anticipos a proveedores			
III. DEUDORES COMERCIALES Y OTRAS CUENTAS A COBRAR	747.478	778.000	600.000
1. Clientes por ventas y prestaciones de servicios	6.000		
2. Clientes, empresas del grupo y asociadas			
3. Deudores varios	1.679		
4. Personal			
5. Activos por impuesto corriente			
6. Otros créditos con las Administraciones Públicas	739.798	778.000	600.000
7. Accionistas (socios) por desembolsos exigidos			

SOCIEDAD REGIONAL DE CULTURA Y DEPORTE S.L.

BALANCE DE SITUACIÓN - ACTIVO (Euros)	LIQUIDACIÓN 2009	AVANCE 2010	PREVISIÓN 2011
IV. INVERSIONES EN EMPRESAS DEL GRUPO Y ASOCIADAS			
1. Instrumentos de patrimonio			
2. Créditos a empresas			
3. Valores representativos de deuda			
4. Derivados			
5. Otros activos financieros			
V. INVERSIONES FINANCIERAS A CORTO PLAZO	7.920	7.920	7.920
1. Instrumentos de patrimonio			
2. Créditos a empresas			
3. Valores representativos de deuda			
4. Derivados			
5. Otros activos financieros	7.920	7.920	7.920
VI. PERIODIFICACIONES	1.232.744	2.096.893	2.996.893
VII. EFECTIVO Y OTROS ACTIVOS LÍQUIDOS EQUIVALENTES	11.603.679	10.353.458	10.330.458
1. Tesorería	11.603.679	10.353.458	10.330.458
2. Otros activos líquidos equivalentes			
TOTAL ACTIVO	15.733.862	15.890.171	16.590.171

SOCIEDAD REGIONAL DE CULTURA Y DEPORTE S.L.

BALANCE DE SITUACION – PASIVO (Euros)	LIQUIDACIÓN 2009	AVANCE 2010	PREVISIÓN 2011
A) PATRIMONIO NETO	9.312.825	9.312.825	10.812.825
A1) FONDOS PROPIOS	5.000	5.000	1.505.000
I. CAPITAL	5.000	5.000	5.000
1. Capital escriturado	5.000	5.000	5.000
2. (Capital no exigido)			
II. PRIMA DE EMISION			
III. RESERVAS			
1. Legal y estatutarias			
2. Otras reservas			
IV. (ACCIONES Y PARTICIPACIONES EN PATRIMONIO PROPIAS)			
V. RESULTADOS DE EJERCICIOS ANTERIORES			
1. Remanente			
2. (Resultados negativos de ejercicios anteriores)			
VI. OTRAS APORTACIONES DE SOCIOS			
VII. RESULTADO DEL EJERCICIO			1.500.000
VIII. (DIVIDENDO A CUENTA)			
IX. OTROS INSTRUMENTOS DE PATRIMONIO			
A2) AJUSTES POR CAMBIOS DE VALOR			
I. INSTRUMENTOS FINANCIEROS DISPONIBLES PARA LA VENTA			
II. OPERACIONES DE COBERTURA			
III. OTROS			
A3) SUBVENCIONES, DONACIONES Y LEGADOS RECIBIDOS	9.307.825	9.307.825	9.307.825
B) PASIVO NO CORRIENTE	3.989.068	3.989.068	3.989.068
I. PROVISIONES A LARGO PLAZO			
1. Obligaciones por prestaciones a largo plazo al personal			
2. Actuaciones medioambientales			
3. Provisión por reestructuración			
4. Otras provisiones			
II. DEUDAS A LARGO PLAZO			
1. Obligaciones y otros valores negociables			
2. Deudas con entidades de crédito			
3. Acreedores por arrendamiento financiero			
4. Derivados			
5. Otros pasivos financieros			
III. DEUDAS CON EMPRESAS DEL GRUPO Y ASOCIADAS A LARGO PLAZO			
IV. PASIVOS POR IMPUESTO DIFERIDO	3.989.068	3.989.068	3.989.068

SOCIEDAD REGIONAL DE CULTURA Y DEPORTE S.L.

BALANCE DE SITUACION – PASIVO (Euros)	LIQUIDACIÓN 2009	AVANCE 2010	PREVISIÓN 2011
C) PASIVO CORRIENTE	2.431.969	2.588.278	1.788.278
I. PASIVOS VINCULADOS CON ACTIVOS NO CORRIENTES MANTENIDOS PARA LA VENTA			
II. PROVISIONES A CORTO PLAZO			
III. DEUDAS A CORTO PLAZO	3.975	8.278	8.278
1. Obligaciones y otros valores negociables			
2. Deudas con entidades de crédito			
3. Acreedores por arrendamiento financiero			
4. Derivados			
5. Otros pasivos financieros	3.975	8.278	8.278
IV. DEUDAS CON EMPRESAS DEL GRUPO Y ASOCIADAS			
V. ACREEDORES COMERCIALES Y OTRAS CUENTAS A PAGAR	2.427.994	2.580.000	1.780.000
1. Proveedores	1.323.177	1.500.000	1.000.000
2. Proveedores, empresas del grupo y asociadas			
3. Acreedores varios	1.028.562	1.000.000	700.000
4. Personal (remuneraciones pendientes de pago)	309		
5. Pasivos por impuesto corriente			
6. Otras deudas con las Administraciones Públicas	75.947	80.000	80.000
7. Anticipos de clientes			
VI. PERIODIFICACIONES			
TOTAL PATRIMONIO NETO Y PASIVO	15.733.862	15.890.171	16.590.171



**SOCIEDAD PARA EL
DESARROLLO REGIONAL DE
CANTABRIA, S.A.
(SODERCAN, S.A.)**

SOCIEDAD PARA EL DESARROLLO REGIONAL DE CANTABRIA, S.A. (SODERCAN, S.A.)

PRESUPUESTO DE EXPLOTACIÓN (Euros)	LIQUIDACIÓN 2009	AVANCE 2010	PREVISIÓN 2011
A) OPERACIONES CONTINUADAS			
1. IMPORTE NETO DE LA CIFRA DE NEGOCIOS:	577.034	286.919	300.000
a) Ventas			
b) Prestaciones de servicios	577.034	286.919	300.000
2. VARIACIÓN DE EXISTENCIAS DE PRODUCTOS TERMINADOS Y EN CURSO DE FABRICACIÓN	1.812.431	-883.951	200.000
3. TRABAJOS REALIZADOS POR LA EMPRESA PARA SU ACTIVO			
4. APROVISIONAMIENTOS:	-29.434.628	-34.849.589	-8.653.584
a) Consumo de mercaderías	-29.434.628	-33.751.604	-7.653.584
b) Consumo de materias primas y otras materias consumibles			
c) Trabajos realizados por otras empresas		-1.097.985	-1.000.000
d) Deterioro de mercaderías, materias primas y otros aprovisionamientos			
5. OTROS INGRESOS DE EXPLOTACIÓN:	18.512.307	5.944.916	8.973.027
a) Ingresos accesorios y otros de gestión corriente	101.255	100.259	130.000
b) Subvenciones de explotación incorporadas al resultado del ejercicio	18.411.052	5.844.657	8.843.027
- De la Administración de la Comunidad Autónoma	16.192.703		
- De Organismos Autónomos de la Comunidad Autónoma			
- De otros del Sector Público Autonómico con presupuestos limitativos			
- Del Sector Público Autonómico con presupuestos estimativos			
- De la Unión Europea	1.190.229	1.383.951	500.000
- De otros	1.028.120	4.460.706	8.343.027
6. GASTOS DE PERSONAL:	-3.720.340	-4.305.822	-3.645.714
a) Sueldos, salarios y asimilados	-3.026.175	-3.470.705	-2.885.085
b) Cargas sociales	-656.247	-788.394	-760.629
c) Provisiones	-37.918	-46.723	
7. OTROS GASTOS DE EXPLOTACIÓN:	-1.854.353	-5.777.252	-3.740.283
a) Servicios exteriores	-1.811.570	-3.635.708	-1.132.283
b) Tributos	-13.994	-140.000	-20.000
c) Pérdidas, deterioro y variación de provisiones por operaciones comerciales	1.800	-2.000.000	-2.588.000
d) Otros gastos de gestión corriente	-30.589	-1.544	
8. AMORTIZACIÓN DE INMOVILIZADO	-310.512	-495.152	-495.152
9. IMPUTACIÓN DE SUBVENCIONES DE INMOVILIZADO NO FINANCIERO Y OTRAS	323.877	900.029	181.244
10. EXCESO DE PROVISIONES			
11. DETERIORO Y RESULTADO POR ENAJENACIONES DEL INMOVILIZADO:	3.511		-1.412.000
a) Deterioros y pérdidas			
b) Resultados por enajenaciones y otras	3.511		-1.412.000
12. DIFERENCIA NEGATIVA POR COMBINACIONES DE NEGOCIOS			
13. SUBVENCIONES CONCEDIDAS Y TRANSFERENCIAS REALIZADAS POR LA ENTIDAD:			
a) Al Sector Público Autonómico con presupuestos estimativos			
b) A otros			
14. DETERIORO DEL FONDO DE COMERCIO DE CONSOLIDACIÓN			
15. OTROS RESULTADOS			
A1) RESULTADO DE EXPLOTACIÓN (1+/-2+3-4+5-6-7-8+9+10+/-11-12-13-14+/-15)	-14.090.673	-39.179.902	-8.292.462

SOCIEDAD PARA EL DESARROLLO REGIONAL DE CANTABRIA, S.A. (SODERCAN, S.A.)

PRESUPUESTO DE EXPLOTACIÓN (Euros)	LIQUIDACIÓN 2009	AVANCE 2010	PREVISIÓN 2011
16. INGRESOS FINANCIEROS:	1.661.955	1.419.597	1.206.754
a) De participaciones en instrumentos de patrimonio	27.858	50.000	50.000
a1) En empresas del grupo y asociadas			
a2) En terceros	27.858	50.000	50.000
b) De valores negociables y otros instrumentos financieros	1.634.097	1.369.597	1.156.754
b1) De empresas del grupo y asociadas			
b2) De terceros	1.634.097	1.369.597	1.156.754
17. GASTOS FINANCIEROS:	-1.677.211	-1.300.029	-861.244
a) Por deudas con empresas del grupo y asociadas	-14.480		
b) Por deudas con terceros	-1.662.731	-1.300.029	-861.244
c) Por actualización de provisiones			
18. VARIACIÓN DE VALOR RAZONABLE EN INSTRUMENTOS FINANCIEROS:	-629.591		
a) Cartera de negociación y otros	-629.591		
b) Imputación al resultado del ejercicio por activos financieros disponibles para la venta			
19. DIFERENCIAS DE CAMBIO	-6		
20. DETERIORO Y RESULTADO POR ENAJENACIONES DE INSTRUMENTOS FINANCIEROS:	-11.990.278	722.757	
a) Deterioros y pérdidas	-11.990.203	-80.000	
b) Resultados por enajenaciones y otras	-75	802.757	
21. IMPUTACIÓN DE SUBVENCIONES, DONACIONES Y LEGADOS DE CARÁCTER FINANCIERO			
A2) RESULTADO FINANCIERO (16-17+/-18+/-19+/-20+21)	-12.635.131	842.325	345.510
22. RESULTADOS DE ASOCIADAS POR EL MÉTODO DE LA PARTICIPACIÓN			
A3) RESULTADO ANTES DE IMPUESTOS (A1+A2+/-22)	-26.725.804	-38.337.577	-7.946.952
23. IMPUESTO SOBRE BENEFICIOS			
A4) RESULTADO DEL EJERCICIO PROCEDENTE DE OPERACIONES CONTINUADAS (A3-23)	-26.725.804	-38.337.577	-7.946.952
B) OPERACIONES INTERRUMPIDAS			
24. RESULTADO DEL EJERCICIO PROCEDENTE DE OPERACIONES INTERRUMPIDAS NETO DE IMPUESTOS			
A5) RESULTADO DEL EJERCICIO (A4+/-24)	-26.725.804	-38.337.577	-7.946.952

SOCIEDAD PARA EL DESARROLLO REGIONAL DE CANTABRIA, S.A. (SODERCAN, S.A.)

PRESUPUESTO DE CAPITAL (Euros)	LIQUIDACIÓN 2009	AVANCE 2010	PREVISIÓN 2011
A) FLUJOS DE EFECTIVO DE LAS ACTIVIDADES DE EXPLOTACIÓN			
1. RESULTADO DEL EJERCICIO ANTES DE IMPUESTOS	-26.725.804	-38.337.577	-7.946.952
2. AJUSTES DEL RESULTADO	12.621.690	-444.445	-8.374.629
a) Amortización del inmovilizado	310.512	495.152	495.152
b) Correcciones valorativas por deterioro	11.990.202	80.000	
c) Variación de provisiones			
d) Imputación de subvenciones	-323.877	-900.029	-181.244
e) Resultados por bajas y enajenaciones de inmovilizado			
f) Resultados por bajas y enajenaciones de instrumentos financieros			
g) Ingresos financieros	-1.661.955	-1.419.597	-1.206.754
h) Gastos financieros	1.677.211	1.300.029	861.244
i) Diferencias de cambio	6		
j) Variación del valor razonable en instrumentos financieros	629.591		
k) Otros ingresos y gastos			-8.343.027
l) Resultado de asociadas por el método de la participación			
m) Deterioro del Fondo de Comercio de consolidación			
3. CAMBIOS EN EL CAPITAL CORRIENTE	-2.155.522	-21.350.495	11.833.829
a) Existencias	-1.812.431	1.357.260	
b) Deudores y otras cuentas a cobrar	-2.683.300	-3.671.279	7.116.452
c) Otros activos corrientes		-15.172.130	3.393.527
d) Acreedores y otras cuentas a pagar	2.340.209	-2.493.858	691.240
e) Otros pasivos corrientes		-1.370.488	632.610
f) Otros activos y pasivos no corrientes			
4. OTROS FLUJOS DE EFECTIVO DE LAS ACTIVIDADES DE EXPLOTACIÓN	-988.842	-550.000	-350.000
a) Pagos de intereses	-1.357.841	-950.000	-850.000
b) Cobros de dividendos			
c) Cobros de intereses	368.999	400.000	500.000
d) Pagos (cobros) por impuesto sobre beneficios			
e) Otros pagos (cobros)			
5. FLUJOS DE EFECTIVO DE LAS ACTIVIDADES DE EXPLOTACIÓN (+/-1+/-2+/-3+/-4)	-17.248.478	-60.682.517	-4.837.752
B) FLUJOS DE EFECTIVO DE LAS ACTIVIDADES DE INVERSIÓN			
6. PAGOS POR INVERSIONES	-8.817.324	-2.000.000	-3.000.000
a) Empresas del grupo y asociadas	-60.000		
b) Inmovilizado intangible	-514.128		
c) Inmovilizado material	-633.196		
d) Inversiones inmobiliarias			
e) Otros activos financieros	-7.610.000	-2.000.000	-3.000.000
f) Activos no corrientes mantenidos para la venta			
g) Otros activos			
h) Unidad de negocio			
7. COBROS POR DESINVERSIONES	4.466.680	18.735.345	6.321.969
a) Empresas del grupo y asociadas		12.000.000	
b) Inmovilizado intangible			
c) Inmovilizado material			
d) Inversiones inmobiliarias			
e) Otros activos financieros	4.466.680	6.735.345	6.321.969
f) Activos no corrientes mantenidos para la venta			
g) Otros activos			
h) Unidad de negocio			
8. FLUJOS DE EFECTIVO DE LAS ACTIVIDADES DE INVERSIÓN (7-6)	-4.350.644	16.735.345	3.321.969

SOCIEDAD PARA EL DESARROLLO REGIONAL DE CANTABRIA, S.A. (SODERCAN, S.A.)

PRESUPUESTO DE CAPITAL (Euros)	LIQUIDACIÓN 2009	AVANCE 2010	PREVISIÓN 2011
C) FLUJOS DE EFECTIVO DE LAS ACTIVIDADES DE FINANCIACIÓN			
9. COBROS Y PAGOS POR INSTRUMENTOS DE PATRIMONIO	27.980.906	37.514.408	16.081.069
a) Emisión de instrumentos de patrimonio			
b) Amortización de instrumentos de patrimonio			
c) Adquisición de instrumentos de patrimonio propio			
d) Enajenación de instrumentos de patrimonio propio			
e) Subvenciones, donaciones y legados recibidos	27.980.906	37.514.408	16.081.069
- De la Administración de la Comunidad Autónoma	27.980.906	34.689.408	16.081.069
- De Organismos Autónomos de la Comunidad Autónoma			
- De otros del Sector Público Autonómico con presupuestos limitativos			
- Del Sector Público Autonómico con presupuestos estimativos			
- De la Unión Europea			
- De otros		2.825.000	
10. COBROS Y PAGOS POR INSTRUMENTOS DE PASIVO FINANCIERO	-7.529.892	6.604.000	-6.079.572
a) Emisión	6.748.000	17.175.000	1.500.000
1. Obligaciones y valores similares			
2. Deudas con entidades de crédito	6.748.000		
3. Deudas con empresas del grupo y asociadas			
4. Préstamos procedentes del Sector Público		17.175.000	
5. Otras			1.500.000
b) Devolución y amortización de	-14.277.892	-10.571.000	-7.579.572
1. Obligaciones y valores similares			
2. Deudas con entidades de crédito	-2.756.000	-8.583.000	-3.602.000
3. Deudas con empresas del grupo y asociadas			
4. Otras	-11.521.892	-1.988.000	-3.977.572
11. PAGOS POR DIVIDENDOS Y REMUNERACIONES DE OTROS INSTRUMENTOS DE PATRIMONIO			
a) Dividendos			
b) Remuneración de otros instrumentos de patrimonio			
12. FLUJOS DE EFECTIVO DE LAS ACTIVIDADES DE FINANCIACIÓN (+/-9+/-10-11)	20.451.014	44.118.408	10.001.497
D) EFECTO DE LAS VARIACIONES DE LOS TIPOS DE CAMBIO			
E) AUMENTO / DISMINUCION NETA DEL EFECTIVO O EQUIVALENTES (+/-5+/-8+/-12+/-D)	-1.148.108	171.236	8.485.714
Efectivo o equivalentes al comienzo del ejercicio	1.586.741	438.633	609.869
Efectivo o equivalentes al final del ejercicio	438.633	609.869	8.095.583

SOCIEDAD PARA EL DESARROLLO REGIONAL DE CANTABRIA, S.A. (SODERCAN, S.A.)

BALANCE DE SITUACIÓN - ACTIVO (Euros)	LIQUIDACIÓN 2009	AVANCE 2010	PREVISIÓN 2011
A) ACTIVO NO CORRIENTE	59.274.190	49.567.243	45.148.301
I. INMOVILIZADO INTANGIBLE	506.597	385.351	195.999
1. Desarrollo			
2. Concesiones			
3. Patentes, licencias, marcas y similares			
4. Fondo de comercio			
5. Aplicaciones informáticas	506.597	385.351	195.999
6. Otro inmovilizado intangible			
II. INMOVILIZADO MATERIAL	6.019.851	1.051.785	834.066
1. Terrenos y construcciones	4.837.010		
2. Instalaciones técnicas y otro inmovilizado material	1.108.618	1.051.785	834.066
3. Inmovilizado en curso y anticipos	74.223		
III. INVERSIONES INMOBILIARIAS		4.748.927	4.660.845
1. Terrenos		1.008.359	1.008.359
2. Construcciones		3.740.568	3.652.486
IV. INVERSIONES EN EMPRESAS DEL GRUPO Y ASOCIADAS A LARGO PLAZO			
1. Instrumentos de patrimonio			
2. Créditos a empresas			
3. Valores representativos de deuda			
4. Derivados			
5. Otros activos financieros			
V. INVERSIONES FINANCIERAS A LARGO PLAZO	52.747.742	43.381.180	39.457.391
1. Instrumentos de patrimonio	34.850.239	23.762.791	22.360.481
2. Créditos a terceros	29.570.696	31.290.380	27.368.888
3. Valores representativos de deuda	-11.673.193	-11.673.193	-10.273.180
4. Derivados			
5. Otros activos financieros		1.202	1.202
VI. ACTIVOS POR IMPUESTO DIFERIDO			
B) ACTIVO CORRIENTE	15.319.525	32.976.910	29.952.645
I. ACTIVOS NO CORRIENTES MANTENIDOS PARA LA VENTA			
II. EXISTENCIAS	1.814.060	456.800	456.800
1. Comerciales			
2. Materias primas y otros aprovisionamientos			
3. Productos en curso	1.812.431	456.800	456.800
4. Productos terminados			
5. Subproductos, residuos y materiales recuperados			
6. Anticipos a proveedores	1.629		
III. DEUDORES COMERCIALES Y OTRAS CUENTAS A COBRAR	8.023.928	11.695.207	4.578.755
1. Clientes por ventas y prestaciones de servicios			
2. Clientes, empresas del grupo y asociadas			
3. Deudores varios	7.778.987	11.336.252	4.220.000
4. Personal	9.710	13.955	13.755
5. Activos por impuesto corriente			
6. Otros créditos con las Administraciones Públicas	235.231	345.000	345.000
7. Accionistas (socios) por desembolsos exigidos			

SOCIEDAD PARA EL DESARROLLO REGIONAL DE CANTABRIA, S.A. (SODERCAN, S.A.)

BALANCE DE SITUACIÓN - ACTIVO (Euros)	LIQUIDACIÓN 2009	AVANCE 2010	PREVISIÓN 2011
IV. INVERSIONES EN EMPRESAS DEL GRUPO Y ASOCIADAS	15.397		
1. Instrumentos de patrimonio			
2. Créditos a empresas			
3. Valores representativos de deuda			
4. Derivados			
5. Otros activos financieros	15.397		
V. INVERSIONES FINANCIERAS A CORTO PLAZO	5.027.507	20.215.034	16.821.507
1. Instrumentos de patrimonio			
2. Créditos a empresas	4.839.589	4.530.393	4.321.507
3. Valores representativos de deuda			
4. Derivados			
5. Otros activos financieros	187.918	15.684.641	12.500.000
VI. PERIODIFICACIONES			
VII. EFECTIVO Y OTROS ACTIVOS LÍQUIDOS EQUIVALENTES	438.633	609.869	8.095.583
1. Tesorería	438.633	609.869	8.095.583
2. Otros activos líquidos equivalentes			
TOTAL ACTIVO	74.593.715	82.544.153	75.100.946

SOCIEDAD PARA EL DESARROLLO REGIONAL DE CANTABRIA, S.A. (SODERCAN, S.A.)

BALANCE DE SITUACION – PASIVO (Euros)	LIQUIDACIÓN 2009	AVANCE 2010	PREVISIÓN 2011
A) PATRIMONIO NETO	22.770.865	26.592.460	35.295.479
A1) FONDOS PROPIOS	27.061.123	16.871.026	25.003.535
I. CAPITAL	26.524.162	26.529.162	26.529.162
1. Capital escriturado	26.524.162	26.529.162	26.529.162
2. (Capital no exigido)			
II. PRIMA DE EMISION			
III. RESERVAS	4.143.929	3.862.772	3.862.772
1. Legal y estatutarias	214.159	215.159	215.159
2. Otras reservas	3.929.770	3.647.613	3.647.613
IV. (ACCIONES Y PARTICIPACIONES EN PATRIMONIO PROPIAS)			
V. RESULTADOS DE EJERCICIOS ANTERIORES	-24.219.808	-62.773.883	-101.111.460
1. Remanente			
2. (Resultados negativos de ejercicios anteriores)	-24.219.808	-62.773.883	-101.111.460
VI. OTRAS APORTACIONES DE SOCIOS	47.338.644	87.590.552	103.670.013
VII. RESULTADO DEL EJERCICIO	-26.725.804	-38.337.577	-7.946.952
VIII. (DIVIDENDO A CUENTA)			
IX. OTROS INSTRUMENTOS DE PATRIMONIO			
A2) AJUSTES POR CAMBIOS DE VALOR			
I. INSTRUMENTOS FINANCIEROS DISPONIBLES PARA LA VENTA			
II. OPERACIONES DE COBERTURA			
III. OTROS			
A3) SUBVENCIONES, DONACIONES Y LEGADOS RECIBIDOS	-4.290.258	9.721.434	10.291.944
B) PASIVO NO CORRIENTE	39.659.600	48.075.474	31.688.482
I. PROVISIONES A LARGO PLAZO			
1. Obligaciones por prestaciones a largo plazo al personal			
2. Actuaciones medioambientales			
3. Provisión por reestructuración			
4. Otras provisiones			
II. DEUDAS A LARGO PLAZO	39.659.600	48.075.474	31.688.482
1. Obligaciones y otros valores negociables			
2. Deudas con entidades de crédito	23.871.439	16.658.974	13.495.728
3. Acreedores por arrendamiento financiero			
4. Derivados	629.591	503.672	201.469
5. Otros pasivos financieros	15.158.570	30.912.828	17.991.285
III. DEUDAS CON EMPRESAS DEL GRUPO Y ASOCIADAS A LARGO PLAZO			
IV. PASIVOS POR IMPUESTO DIFERIDO			

SOCIEDAD PARA EL DESARROLLO REGIONAL DE CANTABRIA, S.A. (SODERCAN, S.A.)

BALANCE DE SITUACION – PASIVO (Euros)	LIQUIDACIÓN 2009	AVANCE 2010	PREVISIÓN 2011
C) PASIVO CORRIENTE	12.163.250	7.876.219	9.116.985
I. PASIVOS VINCULADOS CON ACTIVOS NO CORRIENTES MANTENIDOS PARA LA VENTA			
II. PROVISIONES A CORTO PLAZO	516.086	93.401	10.317
III. DEUDAS A CORTO PLAZO	6.658.097	5.320.286	5.952.896
1. Obligaciones y otros valores negociables			
2. Deudas con entidades de crédito	4.921.077	3.513.246	3.513.246
3. Acreedores por arrendamiento financiero			
4. Derivados			
5. Otros pasivos financieros	1.737.020	1.807.040	2.439.650
IV. DEUDAS CON EMPRESAS DEL GRUPO Y ASOCIADAS	32.677		
V. ACREEDORES COMERCIALES Y OTRAS CUENTAS A PAGAR	4.956.390	2.462.532	3.153.772
1. Proveedores			
2. Proveedores, empresas del grupo y asociadas			
3. Acreedores varios	4.357.948	2.050.000	2.850.000
4. Personal (remuneraciones pendientes de pago)	354.545	212.532	145.772
5. Pasivos por impuesto corriente			
6. Otras deudas con las Administraciones Públicas	243.897	200.000	158.000
7. Anticipos de clientes			
VI. PERIODIFICACIONES			
TOTAL PATRIMONIO NETO Y PASIVO	74.593.715	82.544.153	76.100.946



**EMPRESA CÁNTABRA PARA
EL DESARROLLO DE LAS
NUEVAS TECNOLOGÍAS EN
LA ADMINISTRACIÓN, S.L.
(EMCANTA, S.L.)**

EMPRESA CÁNTABRA PARA EL DESARROLLO DE LAS NUEVAS TECNOLOGÍAS EN LA ADMINISTRACIÓN, S.L. (EMCANTA, S.L.)

PRESUPUESTO DE EXPLOTACIÓN (Euros)	LIQUIDACIÓN 2009	AVANCE 2010	PREVISIÓN 2011
A) OPERACIONES CONTINUADAS			
1. IMPORTE NETO DE LA CIFRA DE NEGOCIOS:	2.876.548	6.830.000	7.000.000
a) Ventas			
b) Prestaciones de servicios	2.876.548	6.830.000	7.000.000
2. VARIACIÓN DE EXISTENCIAS DE PRODUCTOS TERMINADOS Y EN CURSO DE FABRICACIÓN	727.734		
3. TRABAJOS REALIZADOS POR LA EMPRESA PARA SU ACTIVO			
4. APROVISIONAMIENTOS:	-2.377.499	-5.892.272	-6.285.341
a) Consumo de mercaderías			
b) Consumo de materias primas y otras materias consumibles		-80.002	-400.000
c) Trabajos realizados por otras empresas	-2.377.499	-5.812.270	-5.885.341
d) Deterioro de mercaderías, materias primas y otros aprovisionamientos			
5. OTROS INGRESOS DE EXPLOTACIÓN:	527.224	476.804	310.000
a) Ingresos accesorios y otros de gestión corriente	30.226	6.804	
b) Subvenciones de explotación incorporadas al resultado del ejercicio	496.998	470.000	310.000
- De la Administración de la Comunidad Autónoma	408.792	390.000	290.000
- De Organismos Autónomos de la Comunidad Autónoma			
- De otros del Sector Público Autonómico con presupuestos limitativos			
- Del Sector Público Autonómico con presupuestos estimativos			
- De la Unión Europea	88.206	80.000	20.000
- De otros			
6. GASTOS DE PERSONAL:	-720.591	-706.672	-689.653
a) Sueldos, salarios y asimilados	-568.927	-556.872	-543.853
b) Cargas sociales	-151.664	-149.800	-145.800
c) Provisiones			
7. OTROS GASTOS DE EXPLOTACIÓN:	-1.318.015	-792.537	-554.262
a) Servicios exteriores	-998.825	-686.487	-452.162
b) Tributos	-995	-2.100	-2.100
c) Pérdidas, deterioro y variación de provisiones por operaciones comerciales	-278.153	-100.000	-100.000
d) Otros gastos de gestión corriente	-40.042	-3.950	
8. AMORTIZACIÓN DE INMOVILIZADO	-1.498.892	-1.492.542	-1.069.246
9. IMPUTACIÓN DE SUBVENCIONES DE INMOVILIZADO NO FINANCIERO Y OTRAS	1.463.454	1.314.095	735.800
10. EXCESO DE PROVISIONES			
11. DETERIORO Y RESULTADO POR ENAJENACIONES DEL INMOVILIZADO:			
a) Deterioros y pérdidas			
b) Resultados por enajenaciones y otras			
12. DIFERENCIA NEGATIVA POR COMBINACIONES DE NEGOCIOS			
13. SUBVENCIONES CONCEDIDAS Y TRANSFERENCIAS REALIZADAS POR LA ENTIDAD:			
a) Al Sector Público Autonómico con presupuestos estimativos			
b) A otros			
14. DETERIORO DEL FONDO DE COMERCIO DE CONSOLIDACIÓN			
15. OTROS RESULTADOS			
A1) RESULTADO DE EXPLOTACIÓN (1+/-2+3-4+5-6-7-8+9+10+/-11-12-13-14+/-15)	-320.037	-263.124	-552.702

EMPRESA CÁNTABRA PARA EL DESARROLLO DE LAS NUEVAS TECNOLOGÍAS EN LA ADMINISTRACIÓN, S.L. (EMCANTA, S.L.)

PRESUPUESTO DE EXPLOTACIÓN (Euros)	LIQUIDACIÓN 2009	AVANCE 2010	PREVISIÓN 2011
16. INGRESOS FINANCIEROS:	7.698		
a) De participaciones en instrumentos de patrimonio			
a1) En empresas del grupo y asociadas			
a2) En terceros			
b) De valores negociables y otros instrumentos financieros	7.698		
b1) De empresas del grupo y asociadas			
b2) De terceros	7.698		
17. GASTOS FINANCIEROS:		-6.000	-15.000
a) Por deudas con empresas del grupo y asociadas		-6.000	-15.000
b) Por deudas con terceros			
c) Por actualización de provisiones			
18. VARIACIÓN DE VALOR RAZONABLE EN INSTRUMENTOS FINANCIEROS:			
a) Cartera de negociación y otros			
b) Imputación al resultado del ejercicio por activos financieros disponibles para la venta			
19. DIFERENCIAS DE CAMBIO			
20. DETERIORO Y RESULTADO POR ENAJENACIONES DE INSTRUMENTOS FINANCIEROS:			
a) Deterioros y pérdidas			
b) Resultados por enajenaciones y otras			
21. IMPUTACIÓN DE SUBVENCIONES, DONACIONES Y LEGADOS DE CARÁCTER FINANCIERO			
A2) RESULTADO FINANCIERO (16-17+/-18+/-19+/-20+21)	7.698	-6.000	-15.000
22. RESULTADOS DE ASOCIADAS POR EL MÉTODO DE LA PARTICIPACIÓN			
A3) RESULTADO ANTES DE IMPUESTOS (A1+A2+/-22)	-312.339	-269.124	-567.702
23. IMPUESTO SOBRE BENEFICIOS			
A4) RESULTADO DEL EJERCICIO PROCEDENTE DE OPERACIONES CONTINUADAS (A3-23)	-312.339	-269.124	-567.702
B) OPERACIONES INTERRUMPIDAS			
24. RESULTADO DEL EJERCICIO PROCEDENTE DE OPERACIONES INTERRUMPIDAS NETO DE IMPUESTOS			
A5) RESULTADO DEL EJERCICIO (A4+/-24)	-312.339	-269.124	-567.702

EMPRESA CÁNTABRA PARA EL DESARROLLO DE LAS NUEVAS TECNOLOGÍAS EN LA ADMINISTRACIÓN, S.L. (EMCANTA, S.L.)

PRESUPUESTO DE CAPITAL (Euros)	LIQUIDACIÓN 2009	AVANCE 2010	PREVISIÓN 2011
A) FLUJOS DE EFECTIVO DE LAS ACTIVIDADES DE EXPLOTACIÓN			
1. RESULTADO DEL EJERCICIO ANTES DE IMPUESTOS	-312.339	-269.124	-567.702
2. AJUSTES DEL RESULTADO	198.242	8.396	348.446
a) Amortización del inmovilizado	1.498.892	1.492.542	1.069.246
b) Correcciones valorativas por deterioro			
c) Variación de provisiones	278.153	-176.051	
d) Imputación de subvenciones	-1.463.454	-1.314.095	-735.800
e) Resultados por bajas y enajenaciones de inmovilizado			
f) Resultados por bajas y enajenaciones de instrumentos financieros			
g) Ingresos financieros	-7.698		
h) Gastos financieros		6.000	15.000
i) Diferencias de cambio			
j) Variación del valor razonable en instrumentos financieros			
k) Otros ingresos y gastos	-107.651		
l) Resultado de asociadas por el método de la participación			
m) Deterioro del Fondo de Comercio de consolidación			
3. CAMBIOS EN EL CAPITAL CORRIENTE	-2.400.621	-747.473	752.709
a) Existencias	-727.734		
b) Deudores y otras cuentas a cobrar	-1.771.206	-747.184	1.411.181
c) Otros activos corrientes	-19.944	27.268	
d) Acreedores y otras cuentas a pagar	118.263	-27.557	-658.472
e) Otros pasivos corrientes			
f) Otros activos y pasivos no corrientes			
4. OTROS FLUJOS DE EFECTIVO DE LAS ACTIVIDADES DE EXPLOTACIÓN	7.698	-6.000	-15.000
a) Pagos de intereses		-6.000	-15.000
b) Cobros de dividendos			
c) Cobros de intereses	7.698		
d) Pagos (cobros) por impuesto sobre beneficios			
e) Otros pagos (cobros)			
5. FLUJOS DE EFECTIVO DE LAS ACTIVIDADES DE EXPLOTACIÓN (+/-1+/-2+/-3+/-4)	-2.507.019	-1.014.201	518.453
B) FLUJOS DE EFECTIVO DE LAS ACTIVIDADES DE INVERSIÓN			
6. PAGOS POR INVERSIONES	-386.555	-950.000	-600.000
a) Empresas del grupo y asociadas			
b) Inmovilizado intangible	-163.948		
c) Inmovilizado material	-222.607	-950.000	-600.000
d) Inversiones inmobiliarias			
e) Otros activos financieros			
f) Activos no corrientes mantenidos para la venta			
g) Otros activos			
h) Unidad de negocio			
7. COBROS POR DESINVERSIONES		12.693	
a) Empresas del grupo y asociadas			
b) Inmovilizado intangible			
c) Inmovilizado material			
d) Inversiones inmobiliarias			
e) Otros activos financieros		12.693	
f) Activos no corrientes mantenidos para la venta			
g) Otros activos			
h) Unidad de negocio			
8. FLUJOS DE EFECTIVO DE LAS ACTIVIDADES DE INVERSIÓN (7-6)	-386.555	-937.307	-600.000

EMPRESA CÁNTABRA PARA EL DESARROLLO DE LAS NUEVAS TECNOLOGÍAS EN LA ADMINISTRACIÓN, S.L. (EMCANTA, S.L.)

PRESUPUESTO DE CAPITAL (Euros)	LIQUIDACIÓN 2009	AVANCE 2010	PREVISIÓN 2011
C) FLUJOS DE EFECTIVO DE LAS ACTIVIDADES DE FINANCIACIÓN			
9. COBROS Y PAGOS POR INSTRUMENTOS DE PATRIMONIO	2.231.750	640.182	200.000
a) Emisión de instrumentos de patrimonio	1.461.750		
b) Amortización de instrumentos de patrimonio			
c) Adquisición de instrumentos de patrimonio propio			
d) Enajenación de instrumentos de patrimonio propio			
e) Subvenciones, donaciones y legados recibidos	770.000	640.182	200.000
- De la Administración de la Comunidad Autónoma	770.000	210.182	200.000
- De Organismos Autónomos de la Comunidad Autónoma			
- De otros del Sector Público Autonómico con presupuestos limitativos			
- Del Sector Público Autonómico con presupuestos estimativos			
- De la Unión Europea			
- De otros		430.000	
10. COBROS Y PAGOS POR INSTRUMENTOS DE PASIVO FINANCIERO		1.350.000	
a) Emisión		1.350.000	
1. Obligaciones y valores similares			
2. Deudas con entidades de crédito			
3. Deudas con empresas del grupo y asociadas			
4. Préstamos procedentes del Sector Público		1.350.000	
5. Otras			
b) Devolución y amortización de			
1. Obligaciones y valores similares			
2. Deudas con entidades de crédito			
3. Deudas con empresas del grupo y asociadas			
4. Otras			
11. PAGOS POR DIVIDENDOS Y REMUNERACIONES DE OTROS INSTRUMENTOS DE PATRIMONIO			
a) Dividendos			
b) Remuneración de otros instrumentos de patrimonio			
12. FLUJOS DE EFECTIVO DE LAS ACTIVIDADES DE FINANCIACIÓN (+/-9+/-10-11)	2.231.750	1.990.182	200.000
D) EFECTO DE LAS VARIACIONES DE LOS TIPOS DE CAMBIO			
E) AUMENTO / DISMINUCION NETA DEL EFECTIVO O EQUIVALENTES (+/-5+/-8+/-12+/-D)	-661.824	38.674	118.453
Efectivo o equivalentes al comienzo del ejercicio	875.096	213.272	251.946
Efectivo o equivalentes al final del ejercicio	213.272	251.946	370.400

EMPRESA CÁNTABRA PARA EL DESARROLLO DE LAS NUEVAS TECNOLOGÍAS EN LA ADMINISTRACIÓN, S.L. (EMCANTA, S.L.)

BALANCE DE SITUACIÓN - ACTIVO (Euros)	LIQUIDACIÓN 2009	AVANCE 2010	PREVISIÓN 2011
A) ACTIVO NO CORRIENTE	3.412.724	2.855.387	2.386.139
I. INMOVILIZADO INTANGIBLE	1.408.079	414.892	
1. Desarrollo			
2. Concesiones			
3. Patentes, licencias, marcas y similares			
4. Fondo de comercio			
5. Aplicaciones informáticas	1.408.079	414.892	
6. Otro inmovilizado intangible			
II. INMOVILIZADO MATERIAL	2.002.252	1.859.426	1.812.787
1. Terrenos y construcciones	853.496	819.465	811.765
2. Instalaciones técnicas y otro inmovilizado material	1.148.756	1.039.961	1.001.022
3. Inmovilizado en curso y anticipos			
III. INVERSIONES INMOBILIARIAS		581.069	573.352
1. Terrenos		251.909	251.909
2. Construcciones		329.160	321.443
IV. INVERSIONES EN EMPRESAS DEL GRUPO Y ASOCIADAS A LARGO PLAZO			
1. Instrumentos de patrimonio			
2. Créditos a empresas			
3. Valores representativos de deuda			
4. Derivados			
5. Otros activos financieros			
V. INVERSIONES FINANCIERAS A LARGO PLAZO	2.393		
1. Instrumentos de patrimonio			
2. Créditos a terceros			
3. Valores representativos de deuda			
4. Derivados			
5. Otros activos financieros	2.393		
VI. ACTIVOS POR IMPUESTO DIFERIDO			
B) ACTIVO CORRIENTE	3.864.271	4.622.861	3.330.134
I. ACTIVOS NO CORRIENTES MANTENIDOS PARA LA VENTA			
II. EXISTENCIAS	727.734	727.734	727.734
1. Comerciales			
2. Materias primas y otros aprovisionamientos			
3. Productos en curso	727.734	727.734	727.734
4. Productos terminados			
5. Subproductos, residuos y materiales recuperados			
6. Anticipos a proveedores			
III. DEUDORES COMERCIALES Y OTRAS CUENTAS A COBRAR	2.895.997	3.643.181	2.232.000
1. Clientes por ventas y prestaciones de servicios	2.208.505	3.432.722	2.132.000
2. Clientes, empresas del grupo y asociadas			
3. Deudores varios		201.744	100.000
4. Personal	474		
5. Activos por impuesto corriente			
6. Otros créditos con las Administraciones Públicas	687.018	8.715	
7. Accionistas (socios) por desembolsos exigidos			

EMPRESA CÁNTABRA PARA EL DESARROLLO DE LAS NUEVAS TECNOLOGÍAS EN LA ADMINISTRACIÓN, S.L. (EMCANTA, S.L.)

BALANCE DE SITUACIÓN - ACTIVO (Euros)	LIQUIDACIÓN 2009	AVANCE 2010	PREVISIÓN 2011
IV. INVERSIONES EN EMPRESAS DEL GRUPO Y ASOCIADAS	27.268		
1. Instrumentos de patrimonio			
2. Créditos a empresas			
3. Valores representativos de deuda			
4. Derivados			
5. Otros activos financieros	27.268		
V. INVERSIONES FINANCIERAS A CORTO PLAZO			
1. Instrumentos de patrimonio			
2. Créditos a empresas			
3. Valores representativos de deuda			
4. Derivados			
5. Otros activos financieros			
VI. PERIODIFICACIONES			
VII. EFECTIVO Y OTROS ACTIVOS LÍQUIDOS EQUIVALENTES	213.272	251.946	370.400
1. Tesorería	213.272	251.946	370.400
2. Otros activos líquidos equivalentes			
TOTAL ACTIVO	7.276.995	7.478.248	5.716.273

EMPRESA CÁNTABRA PARA EL DESARROLLO DE LAS NUEVAS TECNOLOGÍAS EN LA ADMINISTRACIÓN, S.L. (EMCANTA, S.L.)

BALANCE DE SITUACION – PASIVO (Euros)	LIQUIDACIÓN 2009	AVANCE 2010	PREVISIÓN 2011
A) PATRIMONIO NETO	5.027.407	4.082.269	2.976.766
A1) FONDOS PROPIOS	2.075.581	2.014.538	1.644.836
I. CAPITAL	3.010	3.010	3.010
1. Capital escriturado	3.010	3.010	3.010
2. (Capital no exigido)			
II. PRIMA DE EMISION			
III. RESERVAS	175.478	175.478	175.478
1. Legal y estatutarias	2.273	2.273	2.273
2. Otras reservas	173.205	173.205	173.205
IV. (ACCIONES Y PARTICIPACIONES EN PATRIMONIO PROPIAS)			
V. RESULTADOS DE EJERCICIOS ANTERIORES		-312.339	-581.463
1. Remanente			
2. (Resultados negativos de ejercicios anteriores)		-312.339	-581.463
VI. OTRAS APORTACIONES DE SOCIOS	2.209.432	2.417.513	2.615.513
VII. RESULTADO DEL EJERCICIO	-312.339	-269.124	-567.702
VIII. (DIVIDENDO A CUENTA)			
IX. OTROS INSTRUMENTOS DE PATRIMONIO			
A2) AJUSTES POR CAMBIOS DE VALOR			
I. INSTRUMENTOS FINANCIEROS DISPONIBLES PARA LA VENTA			
II. OPERACIONES DE COBERTURA			
III. OTROS			
A3) SUBVENCIONES, DONACIONES Y LEGADOS RECIBIDOS	2.951.826	2.067.731	1.331.930
B) PASIVO NO CORRIENTE		1.350.000	1.350.000
I. PROVISIONES A LARGO PLAZO			
1. Obligaciones por prestaciones a largo plazo al personal			
2. Actuaciones medioambientales			
3. Provisión por reestructuración			
4. Otras provisiones			
II. DEUDAS A LARGO PLAZO		1.350.000	1.350.000
1. Obligaciones y otros valores negociables			
2. Deudas con entidades de crédito			
3. Acreedores por arrendamiento financiero			
4. Derivados			
5. Otros pasivos financieros		1.350.000	1.350.000
III. DEUDAS CON EMPRESAS DEL GRUPO Y ASOCIADAS A LARGO PLAZO			
IV. PASIVOS POR IMPUESTO DIFERIDO			

EMPRESA CÁNTABRA PARA EL DESARROLLO DE LAS NUEVAS TECNOLOGÍAS EN LA ADMINISTRACIÓN, S.L. (EMCANTA, S.L.)

BALANCE DE SITUACION – PASIVO (Euros)	LIQUIDACIÓN 2009	AVANCE 2010	PREVISIÓN 2011
C) PASIVO CORRIENTE	2.249.587	2.045.979	1.389.507
I. PASIVOS VINCULADOS CON ACTIVOS NO CORRIENTES MANTENIDOS PARA LA VENTA			
II. PROVISIONES A CORTO PLAZO	300.470	124.419	126.419
III. DEUDAS A CORTO PLAZO			
1. Obligaciones y otros valores negociables			
2. Deudas con entidades de crédito			
3. Acreedores por arrendamiento financiero			
4. Derivados			
5. Otros pasivos financieros			
IV. DEUDAS CON EMPRESAS DEL GRUPO Y ASOCIADAS			
V. ACREEDORES COMERCIALES Y OTRAS CUENTAS A PAGAR	1.949.117	1.921.560	1.263.088
1. Proveedores			
2. Proveedores, empresas del grupo y asociadas			
3. Acreedores varios	1.872.358	1.852.122	1.121.705
4. Personal (remuneraciones pendientes de pago)	39.898	29.000	17.000
5. Pasivos por impuesto corriente			
6. Otras deudas con las Administraciones Públicas	36.861	40.438	124.383
7. Anticipos de clientes			
VI. PERIODIFICACIONES			
TOTAL PATRIMONIO NETO Y PASIVO	7.276.995	7.478.248	5.716.273



**SOCIEDAD GESTORA PARQUE
CIENTÍFICO-TECNOLÓGICO
CANTABRIA, S.L.
(PCTCAN, S.L.)**

**SOCIEDAD GESTORA DEL PARQUE CIENTÍFICO-TECNOLÓGICO DE CANTABRIA, S.I.
(PCTCAN, S.A.)**

PRESUPUESTO DE EXPLOTACIÓN (Euros)	LIQUIDACIÓN 2009	AVANCE 2010	PREVISIÓN 2011
A) OPERACIONES CONTINUADAS			
1. IMPORTE NETO DE LA CIFRA DE NEGOCIOS:		6.107.854	8.644.903
a) Ventas		6.107.854	8.644.903
b) Prestaciones de servicios			
2. VARIACIÓN DE EXISTENCIAS DE PRODUCTOS TERMINADOS Y EN CURSO DE FABRICACIÓN	11.057.377	1.576.193	-1.938.116
3. TRABAJOS REALIZADOS POR LA EMPRESA PARA SU ACTIVO	170.874	1.002.656	2.183.608
4. APROVISIONAMIENTOS:	-9.783.918	-7.236.116	-6.889.805
a) Consumo de mercaderías	-726.988	-353.486	
b) Consumo de materias primas y otras materias consumibles			
c) Trabajos realizados por otras empresas	-9.056.930	-6.882.631	-6.889.805
d) Deterioro de mercaderías, materias primas y otros aprovisionamientos			
5. OTROS INGRESOS DE EXPLOTACIÓN:	502.758	798.165	904.012
a) Ingresos accesorios y otros de gestión corriente	502.758	798.165	904.012
b) Subvenciones de explotación incorporadas al resultado del ejercicio			
- De la Administración de la Comunidad Autónoma			
- De Organismos Autónomos de la Comunidad Autónoma			
- De otros del Sector Público Autonómico con presupuestos limitativos			
- Del Sector Público Autonómico con presupuestos estimativos			
- De la Unión Europea			
- De otros			
6. GASTOS DE PERSONAL:	-350.903	-339.422	-322.451
a) Sueldos, salarios y asimilados	-280.335	-275.934	-262.138
b) Cargas sociales	-70.568	-63.488	-60.313
c) Provisiones			
7. OTROS GASTOS DE EXPLOTACIÓN:	-2.216.712	-3.593.103	-784.129
a) Servicios exteriores	-680.612	-513.113	-459.812
b) Tributos	-103.667	-247.807	-324.317
c) Pérdidas, deterioro y variación de provisiones por operaciones comerciales	-1.432.433	-2.832.182	
d) Otros gastos de gestión corriente			
8. AMORTIZACIÓN DE INMOVILIZADO	-123.282	-361.103	-381.156
9. IMPUTACIÓN DE SUBVENCIONES DE INMOVILIZADO NO FINANCIERO Y OTRAS		2.655.244	20.053
10. EXCESO DE PROVISIONES	298.081		
11. DETERIORO Y RESULTADO POR ENAJENACIONES DEL INMOVILIZADO:	-8.067		
a) Deterioros y pérdidas			
b) Resultados por enajenaciones y otras	-8.067		
12. DIFERENCIA NEGATIVA POR COMBINACIONES DE NEGOCIOS			
13. SUBVENCIONES CONCEDIDAS Y TRANSFERENCIAS REALIZADAS POR LA ENTIDAD:			
a) Al Sector Público Autonómico con presupuestos estimativos			
b) A otros			
14. DETERIORO DEL FONDO DE COMERCIO DE CONSOLIDACIÓN			
15. OTROS RESULTADOS	101.112		
A1) RESULTADO DE EXPLOTACIÓN (1+/-2+3-4+5-6-7-8+9+10+/-11-12-13-14+/-15)	-352.682	610.370	1.436.919

SOCIEDAD GESTORA DEL PARQUE CIENTÍFICO-TECNOLÓGICO DE CANTABRIA, S.L.
(PCTCAN, S.A.)

PRESUPUESTO DE EXPLOTACIÓN (Euros)	LIQUIDACIÓN 2009	AVANCE 2010	PREVISIÓN 2011
16. INGRESOS FINANCIEROS:	181.059	21.472	18.347
a) De participaciones en instrumentos de patrimonio			
a1) En empresas del grupo y asociadas			
a2) En terceros			
b) De valores negociables y otros instrumentos financieros	181.059	21.472	18.347
b1) De empresas del grupo y asociadas	129.238		
b2) De terceros	51.821	21.472	18.347
17. GASTOS FINANCIEROS:	-868.235	-904.046	-922.885
a) Por deudas con empresas del grupo y asociadas		-285.065	-270.968
b) Por deudas con terceros	-868.235	-645.981	-651.916
c) Por actualización de provisiones			
18. VARIACIÓN DE VALOR RAZONABLE EN INSTRUMENTOS FINANCIEROS:			
a) Cartera de negociación y otros			
b) Imputación al resultado del ejercicio por activos financieros disponibles para la venta			
19. DIFERENCIAS DE CAMBIO			
20. DETERIORO Y RESULTADO POR ENAJENACIONES DE INSTRUMENTOS FINANCIEROS:			
a) Deterioros y pérdidas			
b) Resultados por enajenaciones y otras			
21. IMPUTACIÓN DE SUBVENCIONES, DONACIONES Y LEGADOS DE CARÁCTER FINANCIERO	738.898	734.623	757.373
A2) RESULTADO FINANCIERO (16-17+/-18+/-19+/-20+21)	51.721	-147.951	-147.164
22. RESULTADOS DE ASOCIADAS POR EL MÉTODO DE LA PARTICIPACIÓN			
A3) RESULTADO ANTES DE IMPUESTOS (A1+A2+/-22)	-300.960	462.419	1.289.754
23. IMPUESTO SOBRE BENEFICIOS	182.424		
A4) RESULTADO DEL EJERCICIO PROCEDENTE DE OPERACIONES CONTINUADAS (A3-23)	-118.536	462.419	1.289.754
B) OPERACIONES INTERRUMPIDAS			
24. RESULTADO DEL EJERCICIO PROCEDENTE DE OPERACIONES INTERRUMPIDAS NETO DE IMPUESTOS			
A5) RESULTADO DEL EJERCICIO (A4+/-24)	-118.536	462.419	1.289.754

SOCIEDAD GESTORA DEL PARQUE CIENTÍFICO-TECNOLÓGICO DE CANTABRIA, S.L.
(PCTCAN, S.A.)

PRESUPUESTO DE CAPITAL (Euros)	LIQUIDACIÓN 2009	AVANCE 2010	PREVISIÓN 2011
A) FLUJOS DE EFECTIVO DE LAS ACTIVIDADES DE EXPLOTACIÓN			
1. RESULTADO DEL EJERCICIO ANTES DE IMPUESTOS	-300.960	462.419	1.289.754
2. AJUSTES DEL RESULTADO	71.560	-2.146.191	508.267
a) Amortización del inmovilizado	123.282	361.103	381.156
b) Correcciones valorativas por deterioro			
c) Variación de provisiones			
d) Imputación de subvenciones	-738.898	-3.389.868	-777.426
e) Resultados por bajas y enajenaciones de inmovilizado			
f) Resultados por bajas y enajenaciones de instrumentos financieros			
g) Ingresos financieros	-181.059	-21.472	-18.347
h) Gastos financieros	868.235	904.046	922.885
i) Diferencias de cambio			
j) Variación del valor razonable en instrumentos financieros			
k) Otros ingresos y gastos			
l) Resultado de asociadas por el método de la participación			
m) Deterioro del Fondo de Comercio de consolidación			
3. CAMBIOS EN EL CAPITAL CORRIENTE	-1.310.210	-210.730	2.273.124
a) Existencias	-9.254.896	2.646.075	1.938.116
b) Deudores y otras cuentas a cobrar	737.017	1.887.698	558.617
c) Otros activos corrientes	4.497.445	-1.256.006	753.703
d) Acreedores y otras cuentas a pagar	-181.714	-253.740	-1.293.832
e) Otros pasivos corrientes	2.709.583	-2.576.909	-50.352
f) Otros activos y pasivos no corrientes	182.354	-657.847	366.872
4. OTROS FLUJOS DE EFECTIVO DE LAS ACTIVIDADES DE EXPLOTACIÓN	1.040.560	-882.574	-884.482
a) Pagos de intereses	-868.235	-904.046	-922.885
b) Cobros de dividendos			
c) Cobros de intereses	181.059	21.472	18.347
d) Pagos (cobros) por impuesto sobre beneficios			
e) Otros pagos (cobros)	1.727.736		20.056
5. FLUJOS DE EFECTIVO DE LAS ACTIVIDADES DE EXPLOTACIÓN (+/-1+/-2+/-3+/-4)	-499.050	-2.777.076	3.186.663
B) FLUJOS DE EFECTIVO DE LAS ACTIVIDADES DE INVERSIÓN			
6. PAGOS POR INVERSIONES	-4.099.984	-1.026.389	-2.177.606
a) Empresas del grupo y asociadas			
b) Inmovilizado intangible			
c) Inmovilizado material	-4.093.940	-23.690	-44.130
d) Inversiones inmobiliarias		-1.002.656	-2.133.476
e) Otros activos financieros			
f) Activos no corrientes mantenidos para la venta			
g) Otros activos	-6.044	-43	
h) Unidad de negocio			
7. COBROS POR DESINVERSIONES			5.951
a) Empresas del grupo y asociadas			
b) Inmovilizado intangible			
c) Inmovilizado material			
d) Inversiones inmobiliarias			
e) Otros activos financieros			
f) Activos no corrientes mantenidos para la venta			
g) Otros activos			5.951
h) Unidad de negocio			
8. FLUJOS DE EFECTIVO DE LAS ACTIVIDADES DE INVERSIÓN (7-6)	-4.099.984	-1.026.389	-2.171.655

**SOCIEDAD GESTORA DEL PARQUE CIENTÍFICO-TECNOLÓGICO DE CANTABRIA, S.L.
(PCTCAN, S.A.)**

PRESUPUESTO DE CAPITAL (Euros)	LIQUIDACIÓN 2009	AVANCE 2010	PREVISIÓN 2011
C) FLUJOS DE EFECTIVO DE LAS ACTIVIDADES DE FINANCIACIÓN			
9. COBROS Y PAGOS POR INSTRUMENTOS DE PATRIMONIO	542.500	592.500	492.500
a) Emisión de instrumentos de patrimonio			
b) Amortización de instrumentos de patrimonio			
c) Adquisición de instrumentos de patrimonio propio			
d) Enajenación de instrumentos de patrimonio propio			
e) Subvenciones, donaciones y legados recibidos	542.500	592.500	492.500
- De la Administración de la Comunidad Autónoma	542.500	592.500	492.500
- De Organismos Autónomos de la Comunidad Autónoma			
- De otros del Sector Público Autonómico con presupuestos limitativos			
- Del Sector Público Autonómico con presupuestos estimativos			
- De la Unión Europea			
- De otros			
10. COBROS Y PAGOS POR INSTRUMENTOS DE PASIVO FINANCIERO	3.292.007	3.419.999	-1.370.943
a) Emisión	3.292.007	3.419.999	
1. Obligaciones y valores similares			
2. Deudas con entidades de crédito	2.891.330	2.550.538	
3. Deudas con empresas del grupo y asociadas			
4. Préstamos procedentes del Sector Público			
5. Otras	400.677	869.461	
b) Devolución y amortización de			-1.370.943
1. Obligaciones y valores similares			
2. Deudas con entidades de crédito			-116.325
3. Deudas con empresas del grupo y asociadas			
4. Otras			-1.254.618
11. PAGOS POR DIVIDENDOS Y REMUNERACIONES DE OTROS INSTRUMENTOS DE PATRIMONIO			
a) Dividendos			
b) Remuneración de otros instrumentos de patrimonio			
12. FLUJOS DE EFECTIVO DE LAS ACTIVIDADES DE FINANCIACIÓN (+/-9+/-10-11)	3.834.507	4.012.499	-878.443
D) EFECTO DE LAS VARIACIONES DE LOS TIPOS DE CAMBIO			
E) AUMENTO / DISMINUCION NETA DEL EFECTIVO O EQUIVALENTES (+/-5+/-8+/-12+/-D)	-764.528	209.035	136.565
Efectivo o equivalentes al comienzo del ejercicio	817.880	53.352	262.386
Efectivo o equivalentes al final del ejercicio	53.352	262.386	398.951

SOCIEDAD GESTORA DEL PARQUE CIENTÍFICO-TECNOLÓGICO DE CANTABRIA, S.L.
(PCTCAN, S.A.)

BALANCE DE SITUACIÓN - ACTIVO (Euros)	LIQUIDACIÓN 2009	AVANCE 2010	PREVISIÓN 2011
A) ACTIVO NO CORRIENTE	9.016.566	9.543.127	10.946.699
I. INMOVILIZADO INTANGIBLE	35.458	17.737	405
1. Desarrollo			
2. Concesiones			
3. Patentes, licencias, marcas y similares	6.397	3.004	
4. Fondo de comercio			
5. Aplicaciones informáticas	29.061	14.733	405
6. Otro inmovilizado intangible			
II. INMOVILIZADO MATERIAL	8.198.815	7.879.123	7.559.429
1. Terrenos y construcciones	6.278.799	6.167.445	6.056.091
2. Instalaciones técnicas y otro inmovilizado material	1.920.016	1.711.677	1.503.338
3. Inmovilizado en curso y anticipos			
III. INVERSIONES INMOBILIARIAS		1.002.656	3.136.132
1. Terrenos			
2. Construcciones		1.002.656	3.136.132
IV. INVERSIONES EN EMPRESAS DEL GRUPO Y ASOCIADAS A LARGO PLAZO			
1. Instrumentos de patrimonio			
2. Créditos a empresas			
3. Valores representativos de deuda			
4. Derivados			
5. Otros activos financieros			
V. INVERSIONES FINANCIERAS A LARGO PLAZO	6.044	6.087	136
1. Instrumentos de patrimonio			
2. Créditos a terceros			
3. Valores representativos de deuda			
4. Derivados			
5. Otros activos financieros	6.044	6.087	136
VI. ACTIVOS POR IMPUESTO DIFERIDO	776.250	637.524	250.598
B) ACTIVO CORRIENTE	39.249.238	36.180.505	33.066.634
I. ACTIVOS NO CORRIENTES MANTENIDOS PARA LA VENTA			
II. EXISTENCIAS	34.205.599	31.559.523	29.621.407
1. Comerciales			
2. Materias primas y otros aprovisionamientos			
3. Productos en curso	9.402.207	6.404.108	6.008.315
4. Productos terminados	24.801.932	25.155.415	23.613.092
5. Subproductos, residuos y materiales recuperados			
6. Anticipos a proveedores	1.460		
III. DEUDORES COMERCIALES Y OTRAS CUENTAS A COBRAR	4.970.890	3.083.193	2.524.576
1. Clientes por ventas y prestaciones de servicios	2.680.088	2.613.016	2.524.576
2. Clientes, empresas del grupo y asociadas			
3. Deudores varios	143.670	6.431	
4. Personal			
5. Activos por impuesto corriente	15.869	2.278	
6. Otros créditos con las Administraciones Públicas	2.131.264	461.468	
7. Accionistas (socios) por desembolsos exigidos			

**SOCIEDAD GESTORA DEL PARQUE CIENTÍFICO-TECNOLÓGICO DE CANTABRIA, S.L.
(PCTCAN, S.A.)**

BALANCE DE SITUACIÓN - ACTIVO (Euros)	LIQUIDACIÓN 2009	AVANCE 2010	PREVISIÓN 2011
IV. INVERSIONES EN EMPRESAS DEL GRUPO Y ASOCIADAS	297		
1. Instrumentos de patrimonio			
2. Créditos a empresas			
3. Valores representativos de deuda			
4. Derivados			
5. Otros activos financieros	297		
V. INVERSIONES FINANCIERAS A CORTO PLAZO	64	1.255.553	500.000
1. Instrumentos de patrimonio			
2. Créditos a empresas			
3. Valores representativos de deuda			
4. Derivados			
5. Otros activos financieros	64	1.255.553	500.000
VI. PERIODIFICACIONES	19.036	19.850	21.700
VII. EFECTIVO Y OTROS ACTIVOS LÍQUIDOS EQUIVALENTES	53.352	262.386	398.951
1. Tesorería	53.352	262.386	398.951
2. Otros activos líquidos equivalentes			
TOTAL ACTIVO	48.265.804	45.723.632	44.013.333

SOCIEDAD GESTORA DEL PARQUE CIENTÍFICO-TECNOLÓGICO DE CANTABRIA, S.L.
(PCTCAN, S.A.)

BALANCE DE SITUACION – PASIVO (Euros)	LIQUIDACIÓN 2009	AVANCE 2010	PREVISIÓN 2011
A) PATRIMONIO NETO	22.236.196	19.901.248	20.926.129
A1) FONDOS PROPIOS	14.025.621	15.080.541	16.862.795
I. CAPITAL	15.002.984	15.002.984	15.002.984
1. Capital escriturado	15.002.984	15.002.984	15.002.984
2. (Capital no exigido)			
II. PRIMA DE EMISION			
III. RESERVAS	16.200	16.200	16.200
1. Legal y estatutarias	1.763	1.763	1.763
2. Otras reservas	14.437	14.437	14.437
IV. (ACCIONES Y PARTICIPACIONES EN PATRIMONIO PROPIAS)			
V. RESULTADOS DE EJERCICIOS ANTERIORES	-1.929.526	-2.048.062	-1.585.643
1. Remanente			
2. (Resultados negativos de ejercicios anteriores)	-1.929.526	-2.048.062	-1.585.643
VI. OTRAS APORTACIONES DE SOCIOS	1.054.500	1.647.000	2.139.500
VII. RESULTADO DEL EJERCICIO	-118.536	462.419	1.289.754
VIII. (DIVIDENDO A CUENTA)			
IX. OTROS INSTRUMENTOS DE PATRIMONIO			
A2) AJUSTES POR CAMBIOS DE VALOR			
I. INSTRUMENTOS FINANCIEROS DISPONIBLES PARA LA VENTA			
II. OPERACIONES DE COBERTURA			
III. OTROS			
A3) SUBVENCIONES, DONACIONES Y LEGADOS RECIBIDOS	8.210.575	4.820.707	4.063.334
B) PASIVO NO CORRIENTE	19.386.068	22.009.494	20.618.498
I. PROVISIONES A LARGO PLAZO			
1. Obligaciones por prestaciones a largo plazo al personal			
2. Actuaciones medioambientales			
3. Provisión por reestructuración			
4. Otras provisiones			
II. DEUDAS A LARGO PLAZO	18.332.311	21.752.310	20.381.368
1. Obligaciones y otros valores negociables			
2. Deudas con entidades de crédito	2.891.330	5.441.868	5.325.543
3. Acreedores por arrendamiento financiero			
4. Derivados			
5. Otros pasivos financieros	15.440.981	16.310.442	15.055.824
III. DEUDAS CON EMPRESAS DEL GRUPO Y ASOCIADAS A LARGO PLAZO			
IV. PASIVOS POR IMPUESTO DIFERIDO	1.053.757	257.184	237.130

**SOCIEDAD GESTORA DEL PARQUE CIENTÍFICO-TECNOLÓGICO DE CANTABRIA, S.L.
(PCTCAN, S.A.)**

BALANCE DE SITUACION – PASIVO (Euros)	LIQUIDACIÓN 2009	AVANCE 2010	PREVISIÓN 2011
C) PASIVO CORRIENTE	6.643.540	3.812.890	2.468.706
I. PASIVOS VINCULADOS CON ACTIVOS NO CORRIENTES MANTENIDOS PARA LA VENTA			
II. PROVISIONES A CORTO PLAZO			
III. DEUDAS A CORTO PLAZO	3.601.509	1.024.600	974.248
1. Obligaciones y otros valores negociables			
2. Deudas con entidades de crédito	3.601.509		65.000
3. Acreedores por arrendamiento financiero			
4. Derivados			
5. Otros pasivos financieros		1.024.600	909.248
IV. DEUDAS CON EMPRESAS DEL GRUPO Y ASOCIADAS			
V. ACREEDORES COMERCIALES Y OTRAS CUENTAS A PAGAR	3.042.031	2.788.290	1.494.458
1. Proveedores			
2. Proveedores, empresas del grupo y asociadas			
3. Acreedores varios	2.261.074	1.758.000	1.362.500
4. Personal (remuneraciones pendientes de pago)	25.029		
5. Pasivos por impuesto corriente			
6. Otras deudas con las Administraciones Públicas	22.383	724.190	131.958
7. Anticipos de clientes	733.544	306.101	
VI. PERIODIFICACIONES			
TOTAL PATRIMONIO NETO Y PASIVO	48.265.804	45.723.632	44.013.333



**GESTIÓN ENERGÉTICA DE
CANTABRIA, S.L.U.
(GENERCAN, S.L.U.)**

GESTIÓN ENERGÉTICA DE CANTABRIA, S.L.U. (GENERCAN, S.L.U.)

PRESUPUESTO DE EXPLOTACIÓN (Euros)	LIQUIDACIÓN 2009	AVANCE 2010	PREVISIÓN 2011
A) OPERACIONES CONTINUADAS			
1. IMPORTE NETO DE LA CIFRA DE NEGOCIOS:	1.079.732	503.400	500.000
a) Ventas			
b) Prestaciones de servicios	1.079.732	503.400	500.000
2. VARIACIÓN DE EXISTENCIAS DE PRODUCTOS TERMINADOS Y EN CURSO DE FABRICACIÓN			
3. TRABAJOS REALIZADOS POR LA EMPRESA PARA SU ACTIVO			
4. APROVISIONAMIENTOS:	-6.090.808	-264.036	
a) Consumo de mercaderías			
b) Consumo de materias primas y otras materias consumibles			
c) Trabajos realizados por otras empresas	-6.090.808	-264.036	
d) Deterioro de mercaderías, materias primas y otros aprovisionamientos			
5. OTROS INGRESOS DE EXPLOTACIÓN:	2.535.937	2.645.117	2.768.670
a) Ingresos accesorios y otros de gestión corriente			
b) Subvenciones de explotación incorporadas al resultado del ejercicio	2.535.937	2.645.117	2.768.670
- De la Administración de la Comunidad Autónoma			268.670
- De Organismos Autónomos de la Comunidad Autónoma			
- De otros del Sector Público Autonómico con presupuestos limitativos			
- Del Sector Público Autonómico con presupuestos estimativos			
- De la Unión Europea			
- De otros	2.535.937	2.645.117	2.500.000
6. GASTOS DE PERSONAL:	-243.626	-240.972	-240.973
a) Sueldos, salarios y asimilados	-194.500	-187.558	-187.558
b) Cargas sociales	-49.126	-53.414	-53.415
c) Provisiones			
7. OTROS GASTOS DE EXPLOTACIÓN:	-450.402	-750.709	-593.055
a) Servicios exteriores	-450.402	-750.709	-593.055
b) Tributos			
c) Pérdidas, deterioro y variación de provisiones por operaciones comerciales			
d) Otros gastos de gestión corriente			
8. AMORTIZACIÓN DE INMOVILIZADO	-24.870	-25.277	-20.420
9. IMPUTACIÓN DE SUBVENCIONES DE INMOVILIZADO NO FINANCIERO Y OTRAS	24.870	25.277	20.420
10. EXCESO DE PROVISIONES			
11. DETERIORO Y RESULTADO POR ENAJENACIONES DEL INMOVILIZADO:			
a) Deterioros y pérdidas			
b) Resultados por enajenaciones y otras			
12. DIFERENCIA NEGATIVA POR COMBINACIONES DE NEGOCIOS			
13. SUBVENCIONES CONCEDIDAS Y TRANSFERENCIAS REALIZADAS POR LA ENTIDAD:		-4.215.560	-2.500.000
a) Al Sector Público Autonómico con presupuestos estimativos			
b) A otros		-4.215.560	-2.500.000
14. DETERIORO DEL FONDO DE COMERCIO DE CONSOLIDACIÓN			
15. OTROS RESULTADOS	17.523		
A1) RESULTADO DE EXPLOTACIÓN (1+/-2+3-4+5-6-7-8+9+10+/-11-12-13-14+/-15)	-3.151.643	-2.322.761	-65.358

GESTIÓN ENERGÉTICA DE CANTABRIA, S.L.U. (GENERCAN, S.L.U.)

PRESUPUESTO DE EXPLOTACIÓN (Euros)	LIQUIDACIÓN 2009	AVANCE 2010	PREVISIÓN 2011
16. INGRESOS FINANCIEROS:	2.695		
a) De participaciones en instrumentos de patrimonio	2.695		
a1) En empresas del grupo y asociadas			
a2) En terceros	2.695		
b) De valores negociables y otros instrumentos financieros			
b1) De empresas del grupo y asociadas			
b2) De terceros			
17. GASTOS FINANCIEROS:	-2.710	-2.368	
a) Por deudas con empresas del grupo y asociadas			
b) Por deudas con terceros	-2.710	-2.368	
c) Por actualización de provisiones			
18. VARIACIÓN DE VALOR RAZONABLE EN INSTRUMENTOS FINANCIEROS:			
a) Cartera de negociación y otros			
b) Imputación al resultado del ejercicio por activos financieros disponibles para la venta			
19. DIFERENCIAS DE CAMBIO			
20. DETERIORO Y RESULTADO POR ENAJENACIONES DE INSTRUMENTOS FINANCIEROS:			
a) Deterioros y pérdidas			
b) Resultados por enajenaciones y otras			
21. IMPUTACIÓN DE SUBVENCIONES, DONACIONES Y LEGADOS DE CARÁCTER FINANCIERO			
A2) RESULTADO FINANCIERO (16-17+/-18+/-19+/-20+21)	-15	-2.368	
22. RESULTADOS DE ASOCIADAS POR EL MÉTODO DE LA PARTICIPACIÓN			
A3) RESULTADO ANTES DE IMPUESTOS (A1+A2+/-22)	-3.151.659	-2.325.129	-65.358
23. IMPUESTO SOBRE BENEFICIOS			
A4) RESULTADO DEL EJERCICIO PROCEDENTE DE OPERACIONES CONTINUADAS (A3-23)	-3.151.659	-2.325.129	-65.358
B) OPERACIONES INTERRUMPIDAS			
24. RESULTADO DEL EJERCICIO PROCEDENTE DE OPERACIONES INTERRUMPIDAS NETO DE IMPUESTOS			
A5) RESULTADO DEL EJERCICIO (A4+/-24)	-3.151.659	-2.325.129	-65.358

GESTIÓN ENERGÉTICA DE CANTABRIA, S.L.U. (GENERCAN, S.L.U.)

PRESUPUESTO DE CAPITAL (Euros)	LIQUIDACIÓN 2009	AVANCE 2010	PREVISIÓN 2011
A) FLUJOS DE EFECTIVO DE LAS ACTIVIDADES DE EXPLOTACIÓN			
1. RESULTADO DEL EJERCICIO ANTES DE IMPUESTOS	-3.151.659	-2.325.129	-65.358
2. AJUSTES DEL RESULTADO	15	-1.522.745	-2.500.000
a) Amortización del inmovilizado	24.870	25.277	20.420
b) Correcciones valorativas por deterioro			
c) Variación de provisiones			
d) Imputación de subvenciones	-24.870	-25.277	-20.420
e) Resultados por bajas y enajenaciones de inmovilizado			
f) Resultados por bajas y enajenaciones de instrumentos financieros			
g) Ingresos financieros	-2.695		
h) Gastos financieros	2.710	2.368	
i) Diferencias de cambio			
j) Variación del valor razonable en instrumentos financieros			
k) Otros ingresos y gastos		-1.525.113	-2.500.000
l) Resultado de asociadas por el método de la participación			
m) Deterioro del Fondo de Comercio de consolidación			
3. CAMBIOS EN EL CAPITAL CORRIENTE	-5.399.923	475.329	-477.465
a) Existencias	-100	100	
b) Deudores y otras cuentas a cobrar	-770.565	981.224	-421.462
c) Otros activos corrientes	8.384	664	
d) Acreedores y otras cuentas a pagar	-4.642.930	-504.081	-56.001
e) Otros pasivos corrientes	39.900	-2.579	-2
f) Otros activos y pasivos no corrientes	-34.612		
4. OTROS FLUJOS DE EFECTIVO DE LAS ACTIVIDADES DE EXPLOTACIÓN	-15	-2.368	
a) Pagos de intereses	-2.710	-2.368	
b) Cobros de dividendos			
c) Cobros de intereses	2.695		
d) Pagos (cobros) por impuesto sobre beneficios			
e) Otros pagos (cobros)			
5. FLUJOS DE EFECTIVO DE LAS ACTIVIDADES DE EXPLOTACIÓN (+/-1+/-2+/-3+/-4)	-8.551.581	-3.374.914	-3.042.823
B) FLUJOS DE EFECTIVO DE LAS ACTIVIDADES DE INVERSIÓN			
6. PAGOS POR INVERSIONES	-5.978	-14.170	
a) Empresas del grupo y asociadas			
b) Inmovilizado intangible	-3.057	-7.686	
c) Inmovilizado material	-2.921	-6.484	
d) Inversiones inmobiliarias			
e) Otros activos financieros			
f) Activos no corrientes mantenidos para la venta			
g) Otros activos			
h) Unidad de negocio			
7. COBROS POR DESINVERSIONES			
a) Empresas del grupo y asociadas			
b) Inmovilizado intangible			
c) Inmovilizado material			
d) Inversiones inmobiliarias			
e) Otros activos financieros			
f) Activos no corrientes mantenidos para la venta			
g) Otros activos			
h) Unidad de negocio			
8. FLUJOS DE EFECTIVO DE LAS ACTIVIDADES DE INVERSIÓN (7-6)	-5.978	-14.170	

GESTIÓN ENERGÉTICA DE CANTABRIA, S.L.U. (GENERCAN, S.L.U.)

PRESUPUESTO DE CAPITAL (Euros)	LIQUIDACIÓN 2009	AVANCE 2010	PREVISIÓN 2011
C) FLUJOS DE EFECTIVO DE LAS ACTIVIDADES DE FINANCIACIÓN			
9. COBROS Y PAGOS POR INSTRUMENTOS DE PATRIMONIO	9.849.174	3.410.625	3.040.625
a) Emisión de instrumentos de patrimonio	3.673.447	3.410.625	3.040.625
b) Amortización de instrumentos de patrimonio			
c) Adquisición de instrumentos de patrimonio propio			
d) Enajenación de instrumentos de patrimonio propio			
e) Subvenciones, donaciones y legados recibidos	6.175.727		
- De la Administración de la Comunidad Autónoma			
- De Organismos Autónomos de la Comunidad Autónoma			
- De otros del Sector Público Autonómico con presupuestos limitativos			
- Del Sector Público Autonómico con presupuestos estimativos			
- De la Unión Europea			
- De otros	6.175.727		
10. COBROS Y PAGOS POR INSTRUMENTOS DE PASIVO FINANCIERO	-1.693.677		
a) Emisión			
1. Obligaciones y valores similares			
2. Deudas con entidades de crédito			
3. Deudas con empresas del grupo y asociadas			
4. Préstamos procedentes del Sector Público			
5. Otras			
b) Devolución y amortización de	-1.693.677		
1. Obligaciones y valores similares			
2. Deudas con entidades de crédito			
3. Deudas con empresas del grupo y asociadas			
4. Otras	-1.693.677		
11. PAGOS POR DIVIDENDOS Y REMUNERACIONES DE OTROS INSTRUMENTOS DE PATRIMONIO			
a) Dividendos			
b) Remuneración de otros instrumentos de patrimonio			
12. FLUJOS DE EFECTIVO DE LAS ACTIVIDADES DE FINANCIACIÓN (+/-9+/-10-11)	8.155.497	3.410.625	3.040.625
D) EFECTO DE LAS VARIACIONES DE LOS TIPOS DE CAMBIO			
E) AUMENTO / DISMINUCION NETA DEL EFECTIVO O EQUIVALENTES (+/-5+/-8+/-12+/-D)	-402.062	21.541	-2.198
Efectivo o equivalentes al comienzo del ejercicio	424.416	22.353	43.894
Efectivo o equivalentes al final del ejercicio	22.353	43.894	41.695

GESTIÓN ENERGÉTICA DE CANTABRIA, S.L.U. (GENERCAN, S.L.U.)

BALANCE DE SITUACIÓN - ACTIVO (Euros)	LIQUIDACIÓN 2009	AVANCE 2010	PREVISIÓN 2011
A) ACTIVO NO CORRIENTE	122.015	110.908	90.487
I. INMOVILIZADO INTANGIBLE	4.044	9.838	7.305
1. Desarrollo			
2. Concesiones			
3. Patentes, licencias, marcas y similares	4.044	9.838	7.305
4. Fondo de comercio			
5. Aplicaciones informáticas			
6. Otro inmovilizado intangible			
II. INMOVILIZADO MATERIAL	115.510	98.610	80.722
1. Terrenos y construcciones	48.485	41.559	34.632
2. Instalaciones técnicas y otro inmovilizado material	67.025	57.051	46.090
3. Inmovilizado en curso y anticipos			
III. INVERSIONES INMOBILIARIAS			
1. Terrenos			
2. Construcciones			
IV. INVERSIONES EN EMPRESAS DEL GRUPO Y ASOCIADAS A LARGO PLAZO			
1. Instrumentos de patrimonio			
2. Créditos a empresas			
3. Valores representativos de deuda			
4. Derivados			
5. Otros activos financieros			
V. INVERSIONES FINANCIERAS A LARGO PLAZO	2.460	2.460	2.460
1. Instrumentos de patrimonio			
2. Créditos a terceros			
3. Valores representativos de deuda			
4. Derivados			
5. Otros activos financieros	2.460	2.460	2.460
VI. ACTIVOS POR IMPUESTO DIFERIDO			
B) ACTIVO CORRIENTE	6.226.247	5.265.799	5.685.062
I. ACTIVOS NO CORRIENTES MANTENIDOS PARA LA VENTA			
II. EXISTENCIAS	100		
1. Comerciales			
2. Materias primas y otros aprovisionamientos			
3. Productos en curso			
4. Productos terminados			
5. Subproductos, residuos y materiales recuperados			
6. Anticipos a proveedores	100		
III. DEUDORES COMERCIALES Y OTRAS CUENTAS A COBRAR	6.203.129	5.221.905	5.643.367
1. Clientes por ventas y prestaciones de servicios			
2. Clientes, empresas del grupo y asociadas			
3. Deudores varios	6.203.129	5.178.613	5.642.883
4. Personal			
5. Activos por impuesto corriente		43.292	484
6. Otros créditos con las Administraciones Públicas			
7. Accionistas (socios) por desembolsos exigidos			

GESTIÓN ENERGÉTICA DE CANTABRIA, S.L.U. (GENERCAN, S.L.U.)

BALANCE DE SITUACIÓN - ACTIVO (Euros)	LIQUIDACIÓN 2009	AVANCE 2010	PREVISIÓN 2011
IV. INVERSIONES EN EMPRESAS DEL GRUPO Y ASOCIADAS			
1. Instrumentos de patrimonio			
2. Créditos a empresas			
3. Valores representativos de deuda			
4. Derivados			
5. Otros activos financieros			
V. INVERSIONES FINANCIERAS A CORTO PLAZO			
1. Instrumentos de patrimonio			
2. Créditos a empresas			
3. Valores representativos de deuda			
4. Derivados			
5. Otros activos financieros			
VI. PERIODIFICACIONES	664		
VII. EFECTIVO Y OTROS ACTIVOS LÍQUIDOS EQUIVALENTES	22.353	43.894	41.695
1. Tesorería	22.353	43.894	41.695
2. Otros activos líquidos equivalentes			
TOTAL ACTIVO	6.348.261	5.376.707	5.775.550

GESTIÓN ENERGÉTICA DE CANTABRIA, S.L.U. (GENERCAN, S.L.U.)

BALANCE DE SITUACION – PASIVO (Euros)	LIQUIDACIÓN 2009	AVANCE 2010	PREVISIÓN 2011
A) PATRIMONIO NETO	5.088.944	4.624.050	5.078.896
A1) FONDOS PROPIOS	-1.165.749	-80.253	2.895.014
I. CAPITAL	5.000	5.000	5.000
1. Capital escriturado	5.000	5.000	5.000
2. (Capital no exigido)			
II. PRIMA DE EMISION			
III. RESERVAS	1.140	1.140	1.140
1. Legal y estatutarias	114	114	114
2. Otras reservas	1.026	1.026	1.026
IV. (ACCIONES Y PARTICIPACIONES EN PATRIMONIO PROPIAS)			
V. RESULTADOS DE EJERCICIOS ANTERIORES	-1.693.677	-4.845.335	-7.170.465
1. Remanente	1	1	
2. (Resultados negativos de ejercicios anteriores)	-1.693.678	-4.845.336	-7.170.465
VI. OTRAS APORTACIONES DE SOCIOS	3.673.447	7.084.072	10.124.697
VII. RESULTADO DEL EJERCICIO	-3.151.659	-2.325.129	-65.358
VIII. (DIVIDENDO A CUENTA)			
IX. OTROS INSTRUMENTOS DE PATRIMONIO			
A2) AJUSTES POR CAMBIOS DE VALOR			
I. INSTRUMENTOS FINANCIEROS DISPONIBLES PARA LA VENTA			
II. OPERACIONES DE COBERTURA			
III. OTROS			
A3) SUBVENCIONES, DONACIONES Y LEGADOS RECIBIDOS	6.254.693	4.704.303	2.183.883
B) PASIVO NO CORRIENTE			
I. PROVISIONES A LARGO PLAZO			
1. Obligaciones por prestaciones a largo plazo al personal			
2. Actuaciones medioambientales			
3. Provisión por reestructuración			
4. Otras provisiones			
II. DEUDAS A LARGO PLAZO			
1. Obligaciones y otros valores negociables			
2. Deudas con entidades de crédito			
3. Acreedores por arrendamiento financiero			
4. Derivados			
5. Otros pasivos financieros			
III. DEUDAS CON EMPRESAS DEL GRUPO Y ASOCIADAS A LARGO PLAZO			
IV. PASIVOS POR IMPUESTO DIFERIDO			

GESTIÓN ENERGÉTICA DE CANTABRIA, S.L.U. (GENERCAN, S.L.U.)

BALANCE DE SITUACION – PASIVO (Euros)	LIQUIDACIÓN 2009	AVANCE 2010	PREVISIÓN 2011
C) PASIVO CORRIENTE	1.259.317	752.657	696.654
I. PASIVOS VINCULADOS CON ACTIVOS NO CORRIENTES MANTENIDOS PARA LA VENTA			
II. PROVISIONES A CORTO PLAZO	37.106	37.106	37.106
III. DEUDAS A CORTO PLAZO	2.794	215	213
1. Obligaciones y otros valores negociables			
2. Deudas con entidades de crédito	2.581	2	
3. Acreedores por arrendamiento financiero			
4. Derivados			
5. Otros pasivos financieros	213	213	213
IV. DEUDAS CON EMPRESAS DEL GRUPO Y ASOCIADAS			
V. ACREEDORES COMERCIALES Y OTRAS CUENTAS A PAGAR	1.219.418	715.337	659.336
1. Proveedores			
2. Proveedores, empresas del grupo y asociadas			
3. Acreedores varios	1.219.418	715.337	659.336
4. Personal (remuneraciones pendientes de pago)			
5. Pasivos por impuesto corriente			
6. Otras deudas con las Administraciones Públicas			
7. Anticipos de clientes			
VI. PERIODIFICACIONES			
TOTAL PATRIMONIO NETO Y PASIVO	6.348.261	5.376.707	5.775.550



**SUELO INDUSTRIAL DE
CANTABRIA, S.L.
(SICAN, S.L.)**

SUELO INDUSTRIAL DE CANTABRIA, S.L. (SICAN, S.L.)

PRESUPUESTO DE EXPLOTACIÓN (Euros)	LIQUIDACIÓN 2009	AVANCE 2010	PREVISIÓN 2011
A) OPERACIONES CONTINUADAS			
1. IMPORTE NETO DE LA CIFRA DE NEGOCIOS:	1.169.796		
a) Ventas	610.413		
b) Prestaciones de servicios	559.383		
2. VARIACIÓN DE EXISTENCIAS DE PRODUCTOS TERMINADOS Y EN CURSO DE FABRICACIÓN	7.810.040	9.802.660	6.338.552
3. TRABAJOS REALIZADOS POR LA EMPRESA PARA SU ACTIVO			
4. APROVISIONAMIENTOS:	-5.876.639	-8.186.984	-6.068.898
a) Consumo de mercaderías		-2.386	-4.568.898
b) Consumo de materias primas y otras materias consumibles	31.522		
c) Trabajos realizados por otras empresas	-5.908.161	-8.184.597	-1.500.000
d) Deterioro de mercaderías, materias primas y otros aprovisionamientos			
5. OTROS INGRESOS DE EXPLOTACIÓN:	417.611	312.513	312.513
a) Ingresos accesorios y otros de gestión corriente	417.611	312.513	312.513
b) Subvenciones de explotación incorporadas al resultado del ejercicio			
- De la Administración de la Comunidad Autónoma			
- De Organismos Autónomos de la Comunidad Autónoma			
- De otros del Sector Público Autonómico con presupuestos limitativos			
- Del Sector Público Autonómico con presupuestos estimativos			
- De la Unión Europea			
- De otros			
6. GASTOS DE PERSONAL:	-881.916	-701.304	-661.304
a) Sueldos, salarios y asimilados	-703.279	-560.000	-532.000
b) Cargas sociales	-178.637	-141.304	-129.304
c) Provisiones			
7. OTROS GASTOS DE EXPLOTACIÓN:	-2.731.495	-1.128.965	-1.082.467
a) Servicios exteriores	-2.211.597	-929.965	-883.467
b) Tributos	-198.134	-199.000	-199.000
c) Pérdidas, deterioro y variación de provisiones por operaciones comerciales	-321.764		
d) Otros gastos de gestión corriente			
8. AMORTIZACIÓN DE INMOVILIZADO	-157.085	-153.684	-146.986
9. IMPUTACIÓN DE SUBVENCIONES DE INMOVILIZADO NO FINANCIERO Y OTRAS	814.842	768.281	768.281
10. EXCESO DE PROVISIONES			
11. DETERIORO Y RESULTADO POR ENAJENACIONES DEL INMOVILIZADO:	-19.974	-153	
a) Deterioros y pérdidas	-19.974	-153	
b) Resultados por enajenaciones y otras			
12. DIFERENCIA NEGATIVA POR COMBINACIONES DE NEGOCIOS			
13. SUBVENCIONES CONCEDIDAS Y TRANSFERENCIAS REALIZADAS POR LA ENTIDAD:			
a) Al Sector Público Autonómico con presupuestos estimativos			
b) A otros			
14. DETERIORO DEL FONDO DE COMERCIO DE CONSOLIDACIÓN			
15. OTROS RESULTADOS	-5.550	-5.550	
A1) RESULTADO DE EXPLOTACIÓN (1+/-2+3-4+5-6-7-8+9+10+/-11-12-13-14+/-15)	539.630	706.815	-540.309

SUELO INDUSTRIAL DE CANTABRIA, S.L. (SICAN, S.L.)

PRESUPUESTO DE EXPLOTACIÓN (Euros)	LIQUIDACIÓN 2009	AVANCE 2010	PREVISIÓN 2011
16. INGRESOS FINANCIEROS:	134.418	60.059	
a) De participaciones en instrumentos de patrimonio			
a1) En empresas del grupo y asociadas			
a2) En terceros			
b) De valores negociables y otros instrumentos financieros	134.418	60.059	
b1) De empresas del grupo y asociadas			
b2) De terceros	134.418	60.059	
17. GASTOS FINANCIEROS:	-732.981	-935.530	-1.105.030
a) Por deudas con empresas del grupo y asociadas			
b) Por deudas con terceros	-732.981	-935.530	-1.105.030
c) Por actualización de provisiones			
18. VARIACIÓN DE VALOR RAZONABLE EN INSTRUMENTOS FINANCIEROS:			
a) Cartera de negociación y otros			
b) Imputación al resultado del ejercicio por activos financieros disponibles para la venta			
19. DIFERENCIAS DE CAMBIO			
20. DETERIORO Y RESULTADO POR ENAJENACIONES DE INSTRUMENTOS FINANCIEROS:			
a) Deterioros y pérdidas			
b) Resultados por enajenaciones y otras			
21. IMPUTACIÓN DE SUBVENCIONES, DONACIONES Y LEGADOS DE CARÁCTER FINANCIERO			
A2) RESULTADO FINANCIERO (16-17+/-18+/-19+/-20+21)	-598.563	-875.471	-1.105.030
22. RESULTADOS DE ASOCIADAS POR EL MÉTODO DE LA PARTICIPACIÓN			
A3) RESULTADO ANTES DE IMPUESTOS (A1+A2+/-22)	-58.933	-168.655	-1.645.339
23. IMPUESTO SOBRE BENEFICIOS	17.680	50.597	493.602
A4) RESULTADO DEL EJERCICIO PROCEDENTE DE OPERACIONES CONTINUADAS (A3-23)	-41.253	-118.059	-1.151.737
B) OPERACIONES INTERRUMPIDAS			
24. RESULTADO DEL EJERCICIO PROCEDENTE DE OPERACIONES INTERRUMPIDAS NETO DE IMPUESTOS			
A5) RESULTADO DEL EJERCICIO (A4+/-24)	-41.253	-118.059	-1.151.737

SUELO INDUSTRIAL DE CANTABRIA, S.L. (SICAN, S.L.)

PRESUPUESTO DE CAPITAL (Euros)	LIQUIDACIÓN 2009	AVANCE 2010	PREVISIÓN 2011
A) FLUJOS DE EFECTIVO DE LAS ACTIVIDADES DE EXPLOTACIÓN			
1. RESULTADO DEL EJERCICIO ANTES DE IMPUESTOS	-58.933	-168.655	-1.645.339
2. AJUSTES DEL RESULTADO	286.573	260.873	483.734
a) Amortización del inmovilizado	157.085	153.684	146.986
b) Correcciones valorativas por deterioro	321.764		
c) Variación de provisiones			
d) Imputación de subvenciones	-814.842	-768.281	-768.281
e) Resultados por bajas y enajenaciones de inmovilizado	24.003	153	
f) Resultados por bajas y enajenaciones de instrumentos financieros			
g) Ingresos financieros	-134.418	-60.059	
h) Gastos financieros	732.981	935.530	1.105.030
i) Diferencias de cambio			
j) Variación del valor razonable en instrumentos financieros			
k) Otros ingresos y gastos		-153	
l) Resultado de asociadas por el método de la participación			
m) Deterioro del Fondo de Comercio de consolidación			
3. CAMBIOS EN EL CAPITAL CORRIENTE	-1.088.981	-5.049.900	-2.895.559
a) Existencias	-7.811.936	-9.802.660	-6.338.552
b) Deudores y otras cuentas a cobrar	4.175.318	-105.325	857.730
c) Otros activos corrientes	2.890.079	5.000.000	
d) Acreedores y otras cuentas a pagar	-256.888	-303.594	
e) Otros pasivos corrientes	-85.554	161.679	2.585.263
f) Otros activos y pasivos no corrientes			
4. OTROS FLUJOS DE EFECTIVO DE LAS ACTIVIDADES DE EXPLOTACIÓN	-562.465	-107.190	-336.749
a) Pagos de intereses	-696.883	-167.249	-336.749
b) Cobros de dividendos			
c) Cobros de intereses	134.418	60.059	
d) Pagos (cobros) por impuesto sobre beneficios			
e) Otros pagos (cobros)			
5. FLUJOS DE EFECTIVO DE LAS ACTIVIDADES DE EXPLOTACIÓN (+/-1+/-2+/-3+/-4)	-1.423.806	-5.064.872	-4.393.912
B) FLUJOS DE EFECTIVO DE LAS ACTIVIDADES DE INVERSIÓN			
6. PAGOS POR INVERSIONES	-2.052		
a) Empresas del grupo y asociadas			
b) Inmovilizado intangible			
c) Inmovilizado material			
d) Inversiones inmobiliarias			
e) Otros activos financieros	-2.052		
f) Activos no corrientes mantenidos para la venta			
g) Otros activos			
h) Unidad de negocio			
7. COBROS POR DESINVERSIONES	19.567	6.804	
a) Empresas del grupo y asociadas	13.243	6.804	
b) Inmovilizado intangible			
c) Inmovilizado material	6.324		
d) Inversiones inmobiliarias			
e) Otros activos financieros			
f) Activos no corrientes mantenidos para la venta			
g) Otros activos			
h) Unidad de negocio			
8. FLUJOS DE EFECTIVO DE LAS ACTIVIDADES DE INVERSIÓN (7-6)	17.514	6.804	

SUELO INDUSTRIAL DE CANTABRIA, S.L. (SICAN, S.L.)

PRESUPUESTO DE CAPITAL (Euros)	LIQUIDACIÓN 2009	AVANCE 2010	PREVISIÓN 2011
C) FLUJOS DE EFECTIVO DE LAS ACTIVIDADES DE FINANCIACIÓN			
9. COBROS Y PAGOS POR INSTRUMENTOS DE PATRIMONIO	1.523.790	1.350.000	1.500.000
a) Emisión de instrumentos de patrimonio			
b) Amortización de instrumentos de patrimonio			
c) Adquisición de instrumentos de patrimonio propio			
d) Enajenación de instrumentos de patrimonio propio			
e) Subvenciones, donaciones y legados recibidos	1.523.790	1.350.000	1.500.000
- De la Administración de la Comunidad Autónoma	1.523.790	1.350.000	1.500.000
- De Organismos Autónomos de la Comunidad Autónoma			
- De otros del Sector Público Autonómico con presupuestos limitativos			
- Del Sector Público Autonómico con presupuestos estimativos			
- De la Unión Europea			
- De otros			
10. COBROS Y PAGOS POR INSTRUMENTOS DE PASIVO FINANCIERO	-125.210	3.668.912	2.868.912
a) Emisión		4.100.000	4.300.000
1. Obligaciones y valores similares			
2. Deudas con entidades de crédito		4.100.000	4.300.000
3. Deudas con empresas del grupo y asociadas			
4. Préstamos procedentes del Sector Público			
5. Otras			
b) Devolución y amortización de	-125.210	-431.088	-1.431.088
1. Obligaciones y valores similares			
2. Deudas con entidades de crédito			
3. Deudas con empresas del grupo y asociadas			
4. Otras	-125.210	-431.088	-1.431.088
11. PAGOS POR DIVIDENDOS Y REMUNERACIONES DE OTROS INSTRUMENTOS DE PATRIMONIO			
a) Dividendos			
b) Remuneración de otros instrumentos de patrimonio			
12. FLUJOS DE EFECTIVO DE LAS ACTIVIDADES DE FINANCIACIÓN (+/-9+/-10-11)	1.398.580	5.018.912	4.368.912
D) EFECTO DE LAS VARIACIONES DE LOS TIPOS DE CAMBIO			
E) AUMENTO / DISMINUCION NETA DEL EFECTIVO O EQUIVALENTES (+/-5+/-8+/-12+/-D)	-7.712	-39.156	-25.000
Efectivo o equivalentes al comienzo del ejercicio	146.868	139.156	100.000
Efectivo o equivalentes al final del ejercicio	139.156	100.000	75.000

SUELO INDUSTRIAL DE CANTABRIA, S.L. (SICAN, S.L.)

BALANCE DE SITUACIÓN - ACTIVO (Euros)	LIQUIDACIÓN 2009	AVANCE 2010	PREVISIÓN 2011
A) ACTIVO NO CORRIENTE	4.743.319	4.633.428	4.980.044
I. INMOVILIZADO INTANGIBLE	6.619		
1. Desarrollo			
2. Concesiones			
3. Patentes, licencias, marcas y similares	6.619		
4. Fondo de comercio			
5. Aplicaciones informáticas			
6. Otro inmovilizado intangible			
II. INMOVILIZADO MATERIAL	17.104	8.512	
1. Terrenos y construcciones			
2. Instalaciones técnicas y otro inmovilizado material	17.104	8.512	
3. Inmovilizado en curso y anticipos			
III. INVERSIONES INMOBILIARIAS	4.564.440	4.425.966	4.287.493
1. Terrenos	2.128.630	2.128.630	2.128.630
2. Construcciones	2.435.810	2.297.336	2.158.863
IV. INVERSIONES EN EMPRESAS DEL GRUPO Y ASOCIADAS A LARGO PLAZO	15.974	9.170	9.170
1. Instrumentos de patrimonio	15.974	9.170	9.170
2. Créditos a empresas			
3. Valores representativos de deuda			
4. Derivados			
5. Otros activos financieros			
V. INVERSIONES FINANCIERAS A LARGO PLAZO	24.973	24.973	24.973
1. Instrumentos de patrimonio			
2. Créditos a terceros			
3. Valores representativos de deuda			
4. Derivados			
5. Otros activos financieros	24.973	24.973	24.973
VI. ACTIVOS POR IMPUESTO DIFERIDO	114.209	164.806	658.408
B) ACTIVO CORRIENTE	32.354.227	37.223.056	42.678.878
I. ACTIVOS NO CORRIENTES MANTENIDOS PARA LA VENTA			
II. EXISTENCIAS	25.329.407	35.132.067	41.470.619
1. Comerciales			
2. Materias primas y otros aprovisionamientos			
3. Productos en curso	17.241.421	14.171.235	20.509.787
4. Productos terminados	8.086.236	20.959.082	20.959.082
5. Subproductos, residuos y materiales recuperados			
6. Anticipos a proveedores	1.750	1.750	1.750
III. DEUDORES COMERCIALES Y OTRAS CUENTAS A COBRAR	1.146.670	1.251.994	394.264
1. Clientes por ventas y prestaciones de servicios	773.272	515.355	257.437
2. Clientes, empresas del grupo y asociadas			
3. Deudores varios			
4. Personal			
5. Activos por impuesto corriente	21.754	18.492	18.492
6. Otros créditos con las Administraciones Públicas	351.644	718.148	118.335
7. Accionistas (socios) por desembolsos exigidos			

SUELO INDUSTRIAL DE CANTABRIA, S.L. (SICAN, S.L.)

BALANCE DE SITUACIÓN - ACTIVO (Euros)	LIQUIDACIÓN 2009	AVANCE 2010	PREVISIÓN 2011
IV. INVERSIONES EN EMPRESAS DEL GRUPO Y ASOCIADAS	700.000	700.000	700.000
1. Instrumentos de patrimonio			
2. Créditos a empresas	700.000	700.000	700.000
3. Valores representativos de deuda			
4. Derivados			
5. Otros activos financieros			
V. INVERSIONES FINANCIERAS A CORTO PLAZO	5.000.000		
1. Instrumentos de patrimonio			
2. Créditos a empresas			
3. Valores representativos de deuda	5.000.000		
4. Derivados			
5. Otros activos financieros			
VI. PERIODIFICACIONES	38.994	38.994	38.994
VII. EFECTIVO Y OTROS ACTIVOS LÍQUIDOS EQUIVALENTES	139.156	100.000	75.000
1. Tesorería	139.156	100.000	75.000
2. Otros activos líquidos equivalentes			
TOTAL ACTIVO	37.097.546	41.856.484	47.658.922

SUELO INDUSTRIAL DE CANTABRIA, S.L. (SICAN, S.L.)

BALANCE DE SITUACION – PASIVO (Euros)	LIQUIDACIÓN 2009	AVANCE 2010	PREVISIÓN 2011
A) PATRIMONIO NETO	20.391.549	21.218.490	21.116.753
A1) FONDOS PROPIOS	12.660.097	12.542.038	11.390.301
I. CAPITAL	4.152.447	4.152.447	4.152.447
1. Capital escriturado	4.152.447	4.152.447	4.152.447
2. (Capital no exigido)			
II. PRIMA DE EMISION			
III. RESERVAS	8.548.903	8.548.903	8.548.903
1. Legal y estatutarias	830.489	830.489	830.489
2. Otras reservas	7.718.413	7.718.413	7.718.413
IV. (ACCIONES Y PARTICIPACIONES EN PATRIMONIO PROPIAS)			
V. RESULTADOS DE EJERCICIOS ANTERIORES		-41.253	-159.312
1. Remanente			
2. (Resultados negativos de ejercicios anteriores)		-41.253	-159.312
VI. OTRAS APORTACIONES DE SOCIOS			
VII. RESULTADO DEL EJERCICIO	-41.253	-118.059	-1.151.737
VIII. (DIVIDENDO A CUENTA)			
IX. OTROS INSTRUMENTOS DE PATRIMONIO			
A2) AJUSTES POR CAMBIOS DE VALOR			
I. INSTRUMENTOS FINANCIEROS DISPONIBLES PARA LA VENTA			
II. OPERACIONES DE COBERTURA			
III. OTROS			
A3) SUBVENCIONES, DONACIONES Y LEGADOS RECIBIDOS	7.731.453	8.676.453	9.726.453
B) PASIVO NO CORRIENTE	14.819.510	18.893.422	22.212.334
I. PROVISIONES A LARGO PLAZO	88.974	88.974	88.974
1. Obligaciones por prestaciones a largo plazo al personal			
2. Actuaciones medioambientales			
3. Provisión por reestructuración			
4. Otras provisiones	88.974	88.974	88.974
II. DEUDAS A LARGO PLAZO	13.378.644	17.047.556	19.916.468
1. Obligaciones y otros valores negociables			
2. Deudas con entidades de crédito		4.100.000	8.400.000
3. Acreedores por arrendamiento financiero			
4. Derivados			
5. Otros pasivos financieros	13.378.644	12.947.556	11.516.468
III. DEUDAS CON EMPRESAS DEL GRUPO Y ASOCIADAS A LARGO PLAZO			
IV. PASIVOS POR IMPUESTO DIFERIDO	1.351.892	1.756.892	2.206.892

SUELO INDUSTRIAL DE CANTABRIA, S.L. (SICAN, S.L.)

BALANCE DE SITUACION – PASIVO (Euros)	LIQUIDACIÓN 2009	AVANCE 2010	PREVISIÓN 2011
C) PASIVO CORRIENTE	1.886.487	1.744.572	4.329.835
I. PASIVOS VINCULADOS CON ACTIVOS NO CORRIENTES MANTENIDOS PARA LA VENTA			
II. PROVISIONES A CORTO PLAZO			
III. DEUDAS A CORTO PLAZO	1.431.088	1.431.088	4.281.088
1. Obligaciones y otros valores negociables			
2. Deudas con entidades de crédito			2.850.000
3. Acreedores por arrendamiento financiero			
4. Derivados			
5. Otros pasivos financieros	1.431.088	1.431.088	1.431.088
IV. DEUDAS CON EMPRESAS DEL GRUPO Y ASOCIADAS			
V. ACREEDORES COMERCIALES Y OTRAS CUENTAS A PAGAR	352.341	48.747	48.747
1. Proveedores	50		
2. Proveedores, empresas del grupo y asociadas			
3. Acreedores varios	252.455		
4. Personal (remuneraciones pendientes de pago)	51.089		
5. Pasivos por impuesto corriente	48.747	48.747	48.747
6. Otras deudas con las Administraciones Públicas			
7. Anticipos de clientes			
VI. PERIODIFICACIONES	103.058	264.737	
TOTAL PATRIMONIO NETO Y PASIVO	37.097.546	41.856.484	47.658.922



**SUELO INDUSTRIAL DE
SÁMANO 2006, S.L.**

SUELO INDUSTRIAL DE SÁMANO 2006, S.L.

PRESUPUESTO DE EXPLOTACIÓN (Euros)	LIQUIDACIÓN 2009	AVANCE 2010	PREVISIÓN 2011
A) OPERACIONES CONTINUADAS			
1. IMPORTE NETO DE LA CIFRA DE NEGOCIOS:			6.793.118
a) Ventas			6.793.118
b) Prestaciones de servicios			
2. VARIACIÓN DE EXISTENCIAS DE PRODUCTOS TERMINADOS Y EN CURSO DE FABRICACIÓN	2.471.426	4.984.612	-1.591.222
3. TRABAJOS REALIZADOS POR LA EMPRESA PARA SU ACTIVO			
4. APROVISIONAMIENTOS:	-2.058.696	-4.409.527	-4.664.295
a) Consumo de mercaderías	-2.058.696		
b) Consumo de materias primas y otras materias consumibles			
c) Trabajos realizados por otras empresas		-4.409.527	-4.664.295
d) Deterioro de mercaderías, materias primas y otros aprovisionamientos			
5. OTROS INGRESOS DE EXPLOTACIÓN:			
a) Ingresos accesorios y otros de gestión corriente			
b) Subvenciones de explotación incorporadas al resultado del ejercicio			
- De la Administración de la Comunidad Autónoma			
- De Organismos Autónomos de la Comunidad Autónoma			
- De otros del Sector Público Autonómico con presupuestos limitativos			
- Del Sector Público Autonómico con presupuestos estimativos			
- De la Unión Europea			
- De otros			
6. GASTOS DE PERSONAL:	-14.981	-57.263	-54.400
a) Sueldos, salarios y asimilados	-12.140	-45.000	-42.750
b) Cargas sociales	-2.841	-12.263	-11.650
c) Provisiones			
7. OTROS GASTOS DE EXPLOTACIÓN:	-348.142	-400.445	-180.108
a) Servicios exteriores	-61.632	-195.446	-85.260
b) Tributos	-97	-5.000	-18.799
c) Pérdidas, deterioro y variación de provisiones por operaciones comerciales			
d) Otros gastos de gestión corriente	-286.413	-199.999	-76.049
8. AMORTIZACIÓN DE INMOVILIZADO	-38	-147	-147
9. IMPUTACIÓN DE SUBVENCIONES DE INMOVILIZADO NO FINANCIERO Y OTRAS			
10. EXCESO DE PROVISIONES			
11. DETERIORO Y RESULTADO POR ENAJENACIONES DEL INMOVILIZADO:			
a) Deterioros y pérdidas			
b) Resultados por enajenaciones y otras			
12. DIFERENCIA NEGATIVA POR COMBINACIONES DE NEGOCIOS			
13. SUBVENCIONES CONCEDIDAS Y TRANSFERENCIAS REALIZADAS POR LA ENTIDAD:			
a) Al Sector Público Autonómico con presupuestos estimativos			
b) A otros			
14. DETERIORO DEL FONDO DE COMERCIO DE CONSOLIDACIÓN			
15. OTROS RESULTADOS	173		
A1) RESULTADO DE EXPLOTACIÓN			
(1+/-2+3-4+5-6-7-8+9+10+/-11-12-13-14+/-15)	49.742	117.230	302.947

SUELO INDUSTRIAL DE SÁMANO 2006, S.L.

PRESUPUESTO DE EXPLOTACIÓN (Euros)	LIQUIDACIÓN 2009	AVANCE 2010	PREVISIÓN 2011
16. INGRESOS FINANCIEROS:			
a) De participaciones en instrumentos de patrimonio			
a1) En empresas del grupo y asociadas			
a2) En terceros			
b) De valores negociables y otros instrumentos financieros			
b1) De empresas del grupo y asociadas			
b2) De terceros			
17. GASTOS FINANCIEROS:	-49.571	-125.171	-204.967
a) Por deudas con empresas del grupo y asociadas	-4.651		
b) Por deudas con terceros	-44.920	-125.171	-204.967
c) Por actualización de provisiones			
18. VARIACIÓN DE VALOR RAZONABLE EN INSTRUMENTOS FINANCIEROS:			
a) Cartera de negociación y otros			
b) Imputación al resultado del ejercicio por activos financieros disponibles para la venta			
19. DIFERENCIAS DE CAMBIO			
20. DETERIORO Y RESULTADO POR ENAJENACIONES DE INSTRUMENTOS FINANCIEROS:			
a) Deterioros y pérdidas			
b) Resultados por enajenaciones y otras			
21. IMPUTACIÓN DE SUBVENCIONES, DONACIONES Y LEGADOS DE CARÁCTER FINANCIERO		7.941	33.352
A2) RESULTADO FINANCIERO (16-17+/-18+/-19+/-20+21)	-49.571	-117.230	-171.615
22. RESULTADOS DE ASOCIADAS POR EL MÉTODO DE LA PARTICIPACIÓN			
A3) RESULTADO ANTES DE IMPUESTOS (A1+A2+/-22)	171		131.332
23. IMPUESTO SOBRE BENEFICIOS			-32.346
A4) RESULTADO DEL EJERCICIO PROCEDENTE DE OPERACIONES CONTINUADAS (A3-23)	171		98.986
B) OPERACIONES INTERRUMPIDAS			
24. RESULTADO DEL EJERCICIO PROCEDENTE DE OPERACIONES INTERRUMPIDAS NETO DE IMPUESTOS			
A5) RESULTADO DEL EJERCICIO (A4+/-24)	171		98.986

SUELO INDUSTRIAL DE SÁMANO 2006, S.L.

PRESUPUESTO DE CAPITAL (Euros)	LIQUIDACIÓN 2009	AVANCE 2010	PREVISIÓN 2011
A) FLUJOS DE EFECTIVO DE LAS ACTIVIDADES DE EXPLOTACIÓN			
1. RESULTADO DEL EJERCICIO ANTES DE IMPUESTOS	171		131.332
2. AJUSTES DEL RESULTADO	49.609	117.377	171.762
a) Amortización del inmovilizado	38	147	147
b) Correcciones valorativas por deterioro			
c) Variación de provisiones			
d) Imputación de subvenciones		-7.941	-33.352
e) Resultados por bajas y enajenaciones de inmovilizado			
f) Resultados por bajas y enajenaciones de instrumentos financieros			
g) Ingresos financieros			
h) Gastos financieros	49.571	125.171	204.967
i) Diferencias de cambio			
j) Variación del valor razonable en instrumentos financieros			
k) Otros ingresos y gastos			
l) Resultado de asociadas por el método de la participación			
m) Deterioro del Fondo de Comercio de consolidación			
3. CAMBIOS EN EL CAPITAL CORRIENTE	-2.317.129	1.104.685	-2.338.701
a) Existencias	-2.471.427	-4.984.612	1.591.222
b) Deudores y otras cuentas a cobrar	-8.624	-92.072	141.598
c) Otros activos corrientes			
d) Acreedores y otras cuentas a pagar	115.882	2.231.848	-1.027.142
e) Otros pasivos corrientes	47.040	3.949.462	-3.044.865
f) Otros activos y pasivos no corrientes		60	487
4. OTROS FLUJOS DE EFECTIVO DE LAS ACTIVIDADES DE EXPLOTACIÓN	-49.571	-125.171	-237.313
a) Pagos de intereses	-49.571	-125.171	-204.967
b) Cobros de dividendos			
c) Cobros de intereses			
d) Pagos (cobros) por impuesto sobre beneficios			-32.346
e) Otros pagos (cobros)			
5. FLUJOS DE EFECTIVO DE LAS ACTIVIDADES DE EXPLOTACIÓN (+/-1+/-2+/-3+/-4)	-2.316.920	1.096.891	-2.272.920
B) FLUJOS DE EFECTIVO DE LAS ACTIVIDADES DE INVERSIÓN			
6. PAGOS POR INVERSIONES	-445		
a) Empresas del grupo y asociadas			
b) Inmovilizado intangible			
c) Inmovilizado material	-445		
d) Inversiones inmobiliarias			
e) Otros activos financieros			
f) Activos no corrientes mantenidos para la venta			
g) Otros activos			
h) Unidad de negocio			
7. COBROS POR DESINVERSIONES			
a) Empresas del grupo y asociadas			
b) Inmovilizado intangible			
c) Inmovilizado material			
d) Inversiones inmobiliarias			
e) Otros activos financieros			
f) Activos no corrientes mantenidos para la venta			
g) Otros activos			
h) Unidad de negocio			
8. FLUJOS DE EFECTIVO DE LAS ACTIVIDADES DE INVERSIÓN (7-6)	-445		

SUELO INDUSTRIAL DE SÁMANO 2006, S.L.

PRESUPUESTO DE CAPITAL (Euros)	LIQUIDACIÓN 2009	AVANCE 2010	PREVISIÓN 2011
C) FLUJOS DE EFECTIVO DE LAS ACTIVIDADES DE FINANCIACIÓN			
9. COBROS Y PAGOS POR INSTRUMENTOS DE PATRIMONIO		364.731	7.941
a) Emisión de instrumentos de patrimonio			
b) Amortización de instrumentos de patrimonio			
c) Adquisición de instrumentos de patrimonio propio			
d) Enajenación de instrumentos de patrimonio propio			
e) Subvenciones, donaciones y legados recibidos		364.731	7.941
- De la Administración de la Comunidad Autónoma			
- De Organismos Autónomos de la Comunidad Autónoma			
- De otros del Sector Público Autonómico con presupuestos limitativos			
- Del Sector Público Autonómico con presupuestos estimativos			
- De la Unión Europea			
- De otros		364.731	7.941
10. COBROS Y PAGOS POR INSTRUMENTOS DE PASIVO FINANCIERO	2.318.835	-1.463.093	2.264.979
a) Emisión	2.318.835	855.742	2.264.979
1. Obligaciones y valores similares			
2. Deudas con entidades de crédito	2.318.835		
3. Deudas con empresas del grupo y asociadas			
4. Préstamos procedentes del Sector Público			
5. Otras		855.742	2.264.979
b) Devolución y amortización de		-2.318.835	
1. Obligaciones y valores similares			
2. Deudas con entidades de crédito		-2.318.835	
3. Deudas con empresas del grupo y asociadas			
4. Otras			
11. PAGOS POR DIVIDENDOS Y REMUNERACIONES DE OTROS INSTRUMENTOS DE PATRIMONIO			
a) Dividendos			
b) Remuneración de otros instrumentos de patrimonio			
12. FLUJOS DE EFECTIVO DE LAS ACTIVIDADES DE FINANCIACIÓN (+/-9+/-10-11)	2.318.835	-1.098.362	2.272.920
D) EFECTO DE LAS VARIACIONES DE LOS TIPOS DE CAMBIO			
E) AUMENTO / DISMINUCION NETA DEL EFECTIVO O EQUIVALENTES (+/-5+/-8+/-12+/-D)	1.470	-1.471	
Efectivo o equivalentes al comienzo del ejercicio		1.470	
Efectivo o equivalentes al final del ejercicio	1.470		

SUELO INDUSTRIAL DE SÁMANO 2006, S.L.

BALANCE DE SITUACIÓN - ACTIVO (Euros)	LIQUIDACIÓN 2009	AVANCE 2010	PREVISIÓN 2011
A) ACTIVO NO CORRIENTE	954	747	113
I. INMOVILIZADO INTANGIBLE			
1. Desarrollo			
2. Concesiones			
3. Patentes, licencias, marcas y similares			
4. Fondo de comercio			
5. Aplicaciones informáticas			
6. Otro inmovilizado intangible			
II. INMOVILIZADO MATERIAL	407	260	113
1. Terrenos y construcciones			
2. Instalaciones técnicas y otro inmovilizado material	407	260	113
3. Inmovilizado en curso y anticipos			
III. INVERSIONES INMOBILIARIAS			
1. Terrenos			
2. Construcciones			
IV. INVERSIONES EN EMPRESAS DEL GRUPO Y ASOCIADAS A LARGO PLAZO			
1. Instrumentos de patrimonio			
2. Créditos a empresas			
3. Valores representativos de deuda			
4. Derivados			
5. Otros activos financieros			
V. INVERSIONES FINANCIERAS A LARGO PLAZO			
1. Instrumentos de patrimonio			
2. Créditos a terceros			
3. Valores representativos de deuda			
4. Derivados			
5. Otros activos financieros			
VI. ACTIVOS POR IMPUESTO DIFERIDO	547	487	
B) ACTIVO CORRIENTE	2.817.855	7.893.069	6.160.250
I. ACTIVOS NO CORRIENTES MANTENIDOS PARA LA VENTA			
II. EXISTENCIAS	2.761.208	7.745.820	6.154.599
1. Comerciales			
2. Materias primas y otros aprovisionamientos			
3. Productos en curso	2.761.208	7.745.820	6.154.599
4. Productos terminados			
5. Subproductos, residuos y materiales recuperados			
6. Anticipos a proveedores			
III. DEUDORES COMERCIALES Y OTRAS CUENTAS A COBRAR	55.177	147.249	5.652
1. Clientes por ventas y prestaciones de servicios			
2. Clientes, empresas del grupo y asociadas			
3. Deudores varios		2.950	2.950
4. Personal			
5. Activos por impuesto corriente			
6. Otros créditos con las Administraciones Públicas	55.177	144.299	2.702
7. Accionistas (socios) por desembolsos exigidos			

SUELO INDUSTRIAL DE SÁMANO 2006, S.L.

BALANCE DE SITUACIÓN - ACTIVO (Euros)	LIQUIDACIÓN 2009	AVANCE 2010	PREVISIÓN 2011
IV. INVERSIONES EN EMPRESAS DEL GRUPO Y ASOCIADAS			
1. Instrumentos de patrimonio			
2. Créditos a empresas			
3. Valores representativos de deuda			
4. Derivados			
5. Otros activos financieros			
V. INVERSIONES FINANCIERAS A CORTO PLAZO			
1. Instrumentos de patrimonio			
2. Créditos a empresas			
3. Valores representativos de deuda			
4. Derivados			
5. Otros activos financieros			
VI. PERIODIFICACIONES			
VII. EFECTIVO Y OTROS ACTIVOS LÍQUIDOS EQUIVALENTES	1.470		
1. Tesorería	1.470		
2. Otros activos líquidos equivalentes			
TOTAL ACTIVO	2.818.809	7.893.816	6.160.363

SUELO INDUSTRIAL DE SÁMANO 2006, S.L.

BALANCE DE SITUACION – PASIVO (Euros)	LIQUIDACIÓN 2009	AVANCE 2010	PREVISIÓN 2011
A) PATRIMONIO NETO	1.540	358.330	431.905
A1) FONDOS PROPIOS	1.540	1.540	100.526
I. CAPITAL	3.010	3.010	3.010
1. Capital escriturado	3.010	3.010	3.010
2. (Capital no exigido)			
II. PRIMA DE EMISION			
III. RESERVAS	-1.641	-1.470	-1.470
1. Legal y estatutarias			
2. Otras reservas	-1.641	-1.470	-1.470
IV. (ACCIONES Y PARTICIPACIONES EN PATRIMONIO PROPIAS)			
V. RESULTADOS DE EJERCICIOS ANTERIORES			
1. Remanente			
2. (Resultados negativos de ejercicios anteriores)			
VI. OTRAS APORTACIONES DE SOCIOS			
VII. RESULTADO DEL EJERCICIO	171		98.986
VIII. (DIVIDENDO A CUENTA)			
IX. OTROS INSTRUMENTOS DE PATRIMONIO			
A2) AJUSTES POR CAMBIOS DE VALOR			
I. INSTRUMENTOS FINANCIEROS DISPONIBLES PARA LA VENTA			
II. OPERACIONES DE COBERTURA			
III. OTROS			
A3) SUBVENCIONES, DONACIONES Y LEGADOS RECIBIDOS		356.790	331.379
B) PASIVO NO CORRIENTE	2.318.835	855.742	3.120.721
I. PROVISIONES A LARGO PLAZO			
1. Obligaciones por prestaciones a largo plazo al personal			
2. Actuaciones medioambientales			
3. Provisión por reestructuración			
4. Otras provisiones			
II. DEUDAS A LARGO PLAZO	2.318.835	855.742	3.120.721
1. Obligaciones y otros valores negociables			
2. Deudas con entidades de crédito	2.318.835		
3. Acreedores por arrendamiento financiero			
4. Derivados			
5. Otros pasivos financieros		855.742	3.120.721
III. DEUDAS CON EMPRESAS DEL GRUPO Y ASOCIADAS A LARGO PLAZO			
IV. PASIVOS POR IMPUESTO DIFERIDO			

SUELO INDUSTRIAL DE SÁMANO 2006, S.L.

BALANCE DE SITUACION – PASIVO (Euros)	LIQUIDACIÓN 2009	AVANCE 2010	PREVISIÓN 2011
C) PASIVO CORRIENTE	498.434	6.679.744	2.607.736
I. PASIVOS VINCULADOS CON ACTIVOS NO CORRIENTES MANTENIDOS PARA LA VENTA			
II. PROVISIONES A CORTO PLAZO			
III. DEUDAS A CORTO PLAZO		3.954.113	909.248
1. Obligaciones y otros valores negociables			
2. Deudas con entidades de crédito		3.954.113	909.248
3. Acreedores por arrendamiento financiero			
4. Derivados			
5. Otros pasivos financieros			
IV. DEUDAS CON EMPRESAS DEL GRUPO Y ASOCIADAS	304.651	300.000	300.000
V. ACREEDORES COMERCIALES Y OTRAS CUENTAS A PAGAR	193.783	2.425.631	1.398.488
1. Proveedores		2.159.554	1.362.500
2. Proveedores, empresas del grupo y asociadas			
3. Acreedores varios	187.412		
4. Personal (remuneraciones pendientes de pago)	2.335		
5. Pasivos por impuesto corriente			
6. Otras deudas con las Administraciones Públicas	4.036	3.834	35.988
7. Anticipos de clientes		262.242	
VI. PERIODIFICACIONES			
TOTAL PATRIMONIO NETO Y PASIVO	2.818.809	7.893.816	6.160.363



**SUELO INDUSTRIAL DE
TORRELAVEGA, S.L.
(SITOR, S.L.)**

SUELO INDUSTRIAL DE TORRELAVEGA, S.L. (SITOR, S.L.)

PRESUPUESTO DE EXPLOTACIÓN (Euros)	LIQUIDACIÓN 2009	AVANCE 2010	PREVISIÓN 2011
A) OPERACIONES CONTINUADAS			
1. IMPORTE NETO DE LA CIFRA DE NEGOCIOS:	13.978	196.900	196.900
a) Ventas		196.900	196.900
b) Prestaciones de servicios	13.978		
2. VARIACIÓN DE EXISTENCIAS DE PRODUCTOS TERMINADOS Y EN CURSO DE FABRICACIÓN		-122.970	-122.970
3. TRABAJOS REALIZADOS POR LA EMPRESA PARA SU ACTIVO			
4. APROVISIONAMIENTOS:			
a) Consumo de mercaderías			
b) Consumo de materias primas y otras materias consumibles			
c) Trabajos realizados por otras empresas			
d) Deterioro de mercaderías, materias primas y otros aprovisionamientos			
5. OTROS INGRESOS DE EXPLOTACIÓN:		14.061	12.000
a) Ingresos accesorios y otros de gestión corriente			
b) Subvenciones de explotación incorporadas al resultado del ejercicio			
- De la Administración de la Comunidad Autónoma			
- De Organismos Autónomos de la Comunidad Autónoma			
- De otros del Sector Público Autonómico con presupuestos limitativos			
- Del Sector Público Autonómico con presupuestos estimativos			
- De la Unión Europea			
- De otros			
6. GASTOS DE PERSONAL:	-59.702	-31.114	
a) Sueldos, salarios y asimilados	-42.086	-23.829	
b) Cargas sociales	-17.616	-7.285	
c) Provisiones			
7. OTROS GASTOS DE EXPLOTACIÓN:	-234.061	-137.000	-72.000
a) Servicios exteriores	-105.619	-65.000	-12.000
b) Tributos	-128.442	-72.000	-60.000
c) Pérdidas, deterioro y variación de provisiones por operaciones comerciales			
d) Otros gastos de gestión corriente			
8. AMORTIZACIÓN DE INMOVILIZADO	-945	-824	
9. IMPUTACIÓN DE SUBVENCIONES DE INMOVILIZADO NO FINANCIERO Y OTRAS	316.572	616.572	746.572
10. EXCESO DE PROVISIONES			
11. DETERIORO Y RESULTADO POR ENAJENACIONES DEL INMOVILIZADO:			
a) Deterioros y pérdidas			
b) Resultados por enajenaciones y otras			
12. DIFERENCIA NEGATIVA POR COMBINACIONES DE NEGOCIOS			
13. SUBVENCIONES CONCEDIDAS Y TRANSFERENCIAS REALIZADAS POR LA ENTIDAD:			
a) Al Sector Público Autonómico con presupuestos estimativos			
b) A otros			
14. DETERIORO DEL FONDO DE COMERCIO DE CONSOLIDACIÓN			
15. OTROS RESULTADOS	-1.885		
A1) RESULTADO DE EXPLOTACIÓN (1+/-2+3-4+5-6-7-8+9+10+/-11-12-13-14+/-15)	33.956	535.625	760.502

SUELO INDUSTRIAL DE TORRELAVEGA, S.L. (SITOR, S.L.)

PRESUPUESTO DE EXPLOTACIÓN (Euros)	LIQUIDACIÓN 2009	AVANCE 2010	PREVISIÓN 2011
16. INGRESOS FINANCIEROS:			
a) De participaciones en instrumentos de patrimonio			
a1) En empresas del grupo y asociadas			
a2) En terceros			
b) De valores negociables y otros instrumentos financieros			
b1) De empresas del grupo y asociadas			
b2) De terceros			
17. GASTOS FINANCIEROS:	-416.531	-866.572	-1.096.572
a) Por deudas con empresas del grupo y asociadas	-583		
b) Por deudas con terceros	-415.949	-866.572	-1.096.572
c) Por actualización de provisiones			
18. VARIACIÓN DE VALOR RAZONABLE EN INSTRUMENTOS FINANCIEROS:			
a) Cartera de negociación y otros			
b) Imputación al resultado del ejercicio por activos financieros disponibles para la venta			
19. DIFERENCIAS DE CAMBIO			
20. DETERIORO Y RESULTADO POR ENAJENACIONES DE INSTRUMENTOS FINANCIEROS:			
a) Deterioros y pérdidas			
b) Resultados por enajenaciones y otras			
21. IMPUTACIÓN DE SUBVENCIONES, DONACIONES Y LEGADOS DE CARÁCTER FINANCIERO			
A2) RESULTADO FINANCIERO (16-17+/-18+/-19+/-20+21)	-416.531	-866.572	-1.096.572
22. RESULTADOS DE ASOCIADAS POR EL MÉTODO DE LA PARTICIPACIÓN			
A3) RESULTADO ANTES DE IMPUESTOS (A1+A2+/-22)	-382.575	-330.947	-336.070
23. IMPUESTO SOBRE BENEFICIOS	114.773	99.284	100.821
A4) RESULTADO DEL EJERCICIO PROCEDENTE DE OPERACIONES CONTINUADAS (A3-23)	-267.803	-231.663	-235.249
B) OPERACIONES INTERRUMPIDAS			
24. RESULTADO DEL EJERCICIO PROCEDENTE DE OPERACIONES INTERRUMPIDAS NETO DE IMPUESTOS			
A5) RESULTADO DEL EJERCICIO (A4+/-24)	-267.803	-231.663	-235.249

SUELO INDUSTRIAL DE TORRELAVEGA, S.L. (SITOR, S.L.)

PRESUPUESTO DE CAPITAL (Euros)	LIQUIDACIÓN 2009	AVANCE 2010	PREVISIÓN 2011
A) FLUJOS DE EFECTIVO DE LAS ACTIVIDADES DE EXPLOTACIÓN			
1. RESULTADO DEL EJERCICIO ANTES DE IMPUESTOS	-382.575	-330.947	-336.070
2. AJUSTES DEL RESULTADO	-1.852.160	-35.952	-413.136
a) Amortización del inmovilizado	945	824	
b) Correcciones valorativas por deterioro			
c) Variación de provisiones	-1.954.950	-286.776	-763.136
d) Imputación de subvenciones	-316.572	-616.572	-746.572
e) Resultados por bajas y enajenaciones de inmovilizado	1.885		
f) Resultados por bajas y enajenaciones de instrumentos financieros			
g) Ingresos financieros			
h) Gastos financieros	416.531	866.572	1.096.572
i) Diferencias de cambio			
j) Variación del valor razonable en instrumentos financieros			
k) Otros ingresos y gastos			
l) Resultado de asociadas por el método de la participación			
m) Deterioro del Fondo de Comercio de consolidación			
3. CAMBIOS EN EL CAPITAL CORRIENTE	4.404.048	1.195.924	1.804.920
a) Existencias		122.970	122.970
b) Deudores y otras cuentas a cobrar	171.269	228.511	-474.046
c) Otros activos corrientes	952		
d) Acreedores y otras cuentas a pagar	-1.352.798	-92.886	975.996
e) Otros pasivos corrientes	5.584.626	937.329	1.180.000
f) Otros activos y pasivos no corrientes			
4. OTROS FLUJOS DE EFECTIVO DE LAS ACTIVIDADES DE EXPLOTACIÓN	-419.240	-250.000	26.541
a) Pagos de intereses	-287.107	-250.000	
b) Cobros de dividendos			
c) Cobros de intereses			
d) Pagos (cobros) por impuesto sobre beneficios	-132.133		
e) Otros pagos (cobros)			26.541
5. FLUJOS DE EFECTIVO DE LAS ACTIVIDADES DE EXPLOTACIÓN (+/-1+/-2+/-3+/-4)	1.750.073	579.026	1.082.255
B) FLUJOS DE EFECTIVO DE LAS ACTIVIDADES DE INVERSIÓN			
6. PAGOS POR INVERSIONES			
a) Empresas del grupo y asociadas			
b) Inmovilizado intangible			
c) Inmovilizado material			
d) Inversiones inmobiliarias			
e) Otros activos financieros			
f) Activos no corrientes mantenidos para la venta			
g) Otros activos			
h) Unidad de negocio			
7. COBROS POR DESINVERSIONES	3.030		
a) Empresas del grupo y asociadas			
b) Inmovilizado intangible			
c) Inmovilizado material	3.030		
d) Inversiones inmobiliarias			
e) Otros activos financieros			
f) Activos no corrientes mantenidos para la venta			
g) Otros activos			
h) Unidad de negocio			
8. FLUJOS DE EFECTIVO DE LAS ACTIVIDADES DE INVERSIÓN (7-6)	3.030		

SUELO INDUSTRIAL DE TORRELAVEGA, S.L. (SITOR, S.L.)

PRESUPUESTO DE CAPITAL (Euros)	LIQUIDACIÓN 2009	AVANCE 2010	PREVISIÓN 2011
C) FLUJOS DE EFECTIVO DE LAS ACTIVIDADES DE FINANCIACIÓN			
9. COBROS Y PAGOS POR INSTRUMENTOS DE PATRIMONIO			-376.541
a) Emisión de instrumentos de patrimonio			
b) Amortización de instrumentos de patrimonio			-376.541
c) Adquisición de instrumentos de patrimonio propio			
d) Enajenación de instrumentos de patrimonio propio			
e) Subvenciones, donaciones y legados recibidos			
- De la Administración de la Comunidad Autónoma			
- De Organismos Autónomos de la Comunidad Autónoma			
- De otros del Sector Público Autonómico con presupuestos limitativos			
- Del Sector Público Autonómico con presupuestos estimativos			
- De la Unión Europea			
- De otros			
10. COBROS Y PAGOS POR INSTRUMENTOS DE PASIVO FINANCIERO	16.572	-585.714	-715.714
a) Emisión	16.572		
1. Obligaciones y valores similares			
2. Deudas con entidades de crédito			
3. Deudas con empresas del grupo y asociadas			
4. Préstamos procedentes del Sector Público			
5. Otras	16.572		
b) Devolución y amortización de		-585.714	-715.714
1. Obligaciones y valores similares			
2. Deudas con entidades de crédito			
3. Deudas con empresas del grupo y asociadas			
4. Otras		-585.714	-715.714
11. PAGOS POR DIVIDENDOS Y REMUNERACIONES DE OTROS INSTRUMENTOS DE PATRIMONIO			
a) Dividendos			
b) Remuneración de otros instrumentos de patrimonio			
12. FLUJOS DE EFECTIVO DE LAS ACTIVIDADES DE FINANCIACIÓN (+/-9+/-10-11)	16.572	-585.714	-1.092.255
D) EFECTO DE LAS VARIACIONES DE LOS TIPOS DE CAMBIO			
E) AUMENTO / DISMINUCION NETA DEL EFECTIVO O EQUIVALENTES (+/-5+/-8+/-12+/-D)	1.769.675	-6.688	-10.000
Efectivo o equivalentes al comienzo del ejercicio	-1.737.986	31.689	25.000
Efectivo o equivalentes al final del ejercicio	31.689	25.000	15.000

SUELO INDUSTRIAL DE TORRELAVEGA, S.L. (SITOR, S.L.)

BALANCE DE SITUACIÓN - ACTIVO (Euros)	LIQUIDACIÓN 2009	AVANCE 2010	PREVISIÓN 2011
A) ACTIVO NO CORRIENTE	115.597	214.056	314.877
I. INMOVILIZADO INTANGIBLE			
1. Desarrollo			
2. Concesiones			
3. Patentes, licencias, marcas y similares			
4. Fondo de comercio			
5. Aplicaciones informáticas			
6. Otro inmovilizado intangible			
II. INMOVILIZADO MATERIAL	824		
1. Terrenos y construcciones			
2. Instalaciones técnicas y otro inmovilizado material	824		
3. Inmovilizado en curso y anticipos			
III. INVERSIONES INMOBILIARIAS			
1. Terrenos			
2. Construcciones			
IV. INVERSIONES EN EMPRESAS DEL GRUPO Y ASOCIADAS A LARGO PLAZO			
1. Instrumentos de patrimonio			
2. Créditos a empresas			
3. Valores representativos de deuda			
4. Derivados			
5. Otros activos financieros			
V. INVERSIONES FINANCIERAS A LARGO PLAZO			
1. Instrumentos de patrimonio			
2. Créditos a terceros			
3. Valores representativos de deuda			
4. Derivados			
5. Otros activos financieros			
VI. ACTIVOS POR IMPUESTO DIFERIDO	114.773	214.056	314.877
B) ACTIVO CORRIENTE	16.448.879	16.090.709	16.431.785
I. ACTIVOS NO CORRIENTES MANTENIDOS PARA LA VENTA			
II. EXISTENCIAS	16.103.078	15.980.108	15.857.138
1. Comerciales			
2. Materias primas y otros aprovisionamientos			
3. Productos en curso	16.103.078	15.980.108	15.857.138
4. Productos terminados			
5. Subproductos, residuos y materiales recuperados			
6. Anticipos a proveedores			
III. DEUDORES COMERCIALES Y OTRAS CUENTAS A COBRAR	303.481	74.969	549.015
1. Clientes por ventas y prestaciones de servicios			
2. Clientes, empresas del grupo y asociadas			
3. Deudores varios			
4. Personal			
5. Activos por impuesto corriente	1.654	22.342	
6. Otros créditos con las Administraciones Públicas	301.827	52.627	549.015
7. Accionistas (socios) por desembolsos exigidos			

SUELO INDUSTRIAL DE TORRELAVEGA, S.L. (SITOR, S.L.)

BALANCE DE SITUACIÓN - ACTIVO (Euros)	LIQUIDACIÓN 2009	AVANCE 2010	PREVISIÓN 2011
IV. INVERSIONES EN EMPRESAS DEL GRUPO Y ASOCIADAS			
1. Instrumentos de patrimonio			
2. Créditos a empresas			
3. Valores representativos de deuda			
4. Derivados			
5. Otros activos financieros			
V. INVERSIONES FINANCIERAS A CORTO PLAZO			
1. Instrumentos de patrimonio			
2. Créditos a empresas			
3. Valores representativos de deuda			
4. Derivados			
5. Otros activos financieros			
VI. PERIODIFICACIONES	10.632	10.632	10.632
VII. EFECTIVO Y OTROS ACTIVOS LÍQUIDOS EQUIVALENTES	31.689	25.000	15.000
1. Tesorería	31.689	25.000	15.000
2. Otros activos líquidos equivalentes			
TOTAL ACTIVO	16.564.476	16.304.765	16.746.663

SUELO INDUSTRIAL DE TORRELAVEGA, S.L. (SITOR, S.L.)

BALANCE DE SITUACION – PASIVO (Euros)	LIQUIDACIÓN 2009	AVANCE 2010	PREVISIÓN 2011
A) PATRIMONIO NETO	2.367.156	2.135.493	1.900.244
A1) FONDOS PROPIOS	112.938	-118.725	-353.974
I. CAPITAL	3.500	3.500	3.500
1. Capital escriturado	3.500	3.500	3.500
2. (Capital no exigido)			
II. PRIMA DE EMISION			
III. RESERVAS	377.241	377.241	700
1. Legal y estatutarias	700	700	700
2. Otras reservas	376.541	376.541	
IV. (ACCIONES Y PARTICIPACIONES EN PATRIMONIO PROPIAS)			
V. RESULTADOS DE EJERCICIOS ANTERIORES		-267.803	-122.925
1. Remanente			
2. (Resultados negativos de ejercicios anteriores)		-267.803	-122.925
VI. OTRAS APORTACIONES DE SOCIOS			
VII. RESULTADO DEL EJERCICIO	-267.803	-231.663	-235.249
VIII. (DIVIDENDO A CUENTA)			
IX. OTROS INSTRUMENTOS DE PATRIMONIO			
A2) AJUSTES POR CAMBIOS DE VALOR			
I. INSTRUMENTOS FINANCIEROS DISPONIBLES PARA LA VENTA			
II. OPERACIONES DE COBERTURA			
III. OTROS			
A3) SUBVENCIONES, DONACIONES Y LEGADOS RECIBIDOS	2.254.218	2.254.218	2.254.218
B) PASIVO NO CORRIENTE	6.062.293	5.476.579	4.760.865
I. PROVISIONES A LARGO PLAZO			
1. Obligaciones por prestaciones a largo plazo al personal			
2. Actuaciones medioambientales			
3. Provisión por reestructuración			
4. Otras provisiones			
II. DEUDAS A LARGO PLAZO	6.062.293	5.476.579	4.760.865
1. Obligaciones y otros valores negociables			
2. Deudas con entidades de crédito			
3. Acreedores por arrendamiento financiero			
4. Derivados			
5. Otros pasivos financieros	6.062.293	5.476.579	4.760.865
III. DEUDAS CON EMPRESAS DEL GRUPO Y ASOCIADAS A LARGO PLAZO			
IV. PASIVOS POR IMPUESTO DIFERIDO			

SUELO INDUSTRIAL DE TORRELAVEGA, S.L. (SITOR, S.L.)

BALANCE DE SITUACION – PASIVO (Euros)	LIQUIDACIÓN 2009	AVANCE 2010	PREVISIÓN 2011
C) PASIVO CORRIENTE	8.135.027	8.692.693	10.085.553
I. PASIVOS VINCULADOS CON ACTIVOS NO CORRIENTES MANTENIDOS PARA LA VENTA			
II. PROVISIONES A CORTO PLAZO	1.049.912	763.136	
III. DEUDAS A CORTO PLAZO	5.584.043	6.521.955	7.701.954
1. Obligaciones y otros valores negociables			
2. Deudas con entidades de crédito	5.298.329	5.936.240	6.986.240
3. Acreedores por arrendamiento financiero			
4. Derivados			
5. Otros pasivos financieros	285.714	585.714	715.714
IV. DEUDAS CON EMPRESAS DEL GRUPO Y ASOCIADAS	400.583	400.000	400.000
V. ACREEDORES COMERCIALES Y OTRAS CUENTAS A PAGAR	1.100.488	1.007.603	1.983.599
1. Proveedores			
2. Proveedores, empresas del grupo y asociadas			
3. Acreedores varios	35.582	23.714	1.000.000
4. Personal (remuneraciones pendientes de pago)			
5. Pasivos por impuesto corriente			
6. Otras deudas con las Administraciones Públicas	2.690	290	
7. Anticipos de clientes	1.062.216	983.599	983.599
VI. PERIODIFICACIONES			
TOTAL PATRIMONIO NETO Y PASIVO	16.564.476	16.304.765	16.746.663



**CIUDAD DE TRANSPORTES
DE SANTANDER, S.A.
(CITRASA, S.A.)**

CIUDAD DE TRANSPORTES DE SANTANDER, S.A. (CITRASA, S.A.)

PRESUPUESTO DE EXPLOTACIÓN (Euros)	LIQUIDACIÓN 2009	AVANCE 2010	PREVISIÓN 2011
A) OPERACIONES CONTINUADAS			
1. IMPORTE NETO DE LA CIFRA DE NEGOCIOS:	505.495	491.103	488.111
a) Ventas			
b) Prestaciones de servicios	505.495	491.103	488.111
2. VARIACIÓN DE EXISTENCIAS DE PRODUCTOS TERMINADOS Y EN CURSO DE FABRICACIÓN			
3. TRABAJOS REALIZADOS POR LA EMPRESA PARA SU ACTIVO			
4. APROVISIONAMIENTOS:			
a) Consumo de mercaderías			
b) Consumo de materias primas y otras materias consumibles			
c) Trabajos realizados por otras empresas			
d) Deterioro de mercaderías, materias primas y otros aprovisionamientos			
5. OTROS INGRESOS DE EXPLOTACIÓN:			
a) Ingresos accesorios y otros de gestión corriente			
b) Subvenciones de explotación incorporadas al resultado del ejercicio			
- De la Administración de la Comunidad Autónoma			
- De Organismos Autónomos de la Comunidad Autónoma			
- De otros del Sector Público Autonómico con presupuestos limitativos			
- Del Sector Público Autonómico con presupuestos estimativos			
- De la Unión Europea			
- De otros			
6. GASTOS DE PERSONAL:	-108.121	-108.079	-108.079
a) Sueldos, salarios y asimilados	-87.599	-87.599	-87.599
b) Cargas sociales	-20.522	-20.480	-20.480
c) Provisiones			
7. OTROS GASTOS DE EXPLOTACIÓN:	-349.815	-265.707	-248.688
a) Servicios exteriores	-231.576	-214.939	-197.400
b) Tributos	-41.615	-42.384	-43.200
c) Pérdidas, deterioro y variación de provisiones por operaciones comerciales	-76.623	-8.384	-8.088
d) Otros gastos de gestión corriente			
8. AMORTIZACIÓN DE INMOVILIZADO	-484.020	-484.020	-484.020
9. IMPUTACIÓN DE SUBVENCIONES DE INMOVILIZADO NO FINANCIERO Y OTRAS			
10. EXCESO DE PROVISIONES			
11. DETERIORO Y RESULTADO POR ENAJENACIONES DEL INMOVILIZADO:			
a) Deterioros y pérdidas			
b) Resultados por enajenaciones y otras			
12. DIFERENCIA NEGATIVA POR COMBINACIONES DE NEGOCIOS			
13. SUBVENCIONES CONCEDIDAS Y TRANSFERENCIAS REALIZADAS POR LA ENTIDAD:			
a) Al Sector Público Autonómico con presupuestos estimativos			
b) A otros			
14. DETERIORO DEL FONDO DE COMERCIO DE CONSOLIDACIÓN			
15. OTROS RESULTADOS			
A1) RESULTADO DE EXPLOTACIÓN (1+/-2+3-4+5-6-7-8+9+10+/-11-12-13-14+/-15)	-436.461	-366.703	-352.676

CIUDAD DE TRANSPORTES DE SANTANDER, S.A. (CITRASA, S.A.)

PRESUPUESTO DE EXPLOTACIÓN (Euros)	LIQUIDACIÓN 2009	AVANCE 2010	PREVISIÓN 2011
16. INGRESOS FINANCIEROS:	7.062	6.204	6.800
a) De participaciones en instrumentos de patrimonio			
a1) En empresas del grupo y asociadas			
a2) En terceros			
b) De valores negociables y otros instrumentos financieros	7.062	6.204	6.800
b1) De empresas del grupo y asociadas			
b2) De terceros	7.062	6.204	6.800
17. GASTOS FINANCIEROS:	-7.218	-288	
a) Por deudas con empresas del grupo y asociadas			
b) Por deudas con terceros	-7.218	-288	
c) Por actualización de provisiones			
18. VARIACIÓN DE VALOR RAZONABLE EN INSTRUMENTOS FINANCIEROS:			
a) Cartera de negociación y otros			
b) Imputación al resultado del ejercicio por activos financieros disponibles para la venta			
19. DIFERENCIAS DE CAMBIO			
20. DETERIORO Y RESULTADO POR ENAJENACIONES DE INSTRUMENTOS FINANCIEROS:			
a) Deterioros y pérdidas			
b) Resultados por enajenaciones y otras			
21. IMPUTACIÓN DE SUBVENCIONES, DONACIONES Y LEGADOS DE CARÁCTER FINANCIERO			
A2) RESULTADO FINANCIERO (16-17+/-18+/-19+/-20+21)	-156	5.916	6.800
22. RESULTADOS DE ASOCIADAS POR EL MÉTODO DE LA PARTICIPACIÓN			
A3) RESULTADO ANTES DE IMPUESTOS (A1+A2+/-22)	-436.617	-360.787	-345.876
23. IMPUESTO SOBRE BENEFICIOS			
A4) RESULTADO DEL EJERCICIO PROCEDENTE DE OPERACIONES CONTINUADAS (A3-23)	-436.617	-360.787	-345.876
B) OPERACIONES INTERRUMPIDAS			
24. RESULTADO DEL EJERCICIO PROCEDENTE DE OPERACIONES INTERRUMPIDAS NETO DE IMPUESTOS			
A5) RESULTADO DEL EJERCICIO (A4+/-24)	-436.617	-360.787	-345.876

CIUDAD DE TRANSPORTES DE SANTANDER, S.A. (CITRASA, S.A.)

PRESUPUESTO DE CAPITAL (Euros)	LIQUIDACIÓN 2009	AVANCE 2010	PREVISIÓN 2011
A) FLUJOS DE EFECTIVO DE LAS ACTIVIDADES DE EXPLOTACIÓN			
1. RESULTADO DEL EJERCICIO ANTES DE IMPUESTOS	-436.617	-360.787	-345.876
2. AJUSTES DEL RESULTADO	484.177	478.104	477.220
a) Amortización del inmovilizado	484.020	484.020	484.020
b) Correcciones valorativas por deterioro			
c) Variación de provisiones			
d) Imputación de subvenciones			
e) Resultados por bajas y enajenaciones de inmovilizado			
f) Resultados por bajas y enajenaciones de instrumentos financieros			
g) Ingresos financieros	-7.062	-6.204	-6.800
h) Gastos financieros	7.218	288	
i) Diferencias de cambio			
j) Variación del valor razonable en instrumentos financieros			
k) Otros ingresos y gastos			
l) Resultado de asociadas por el método de la participación			
m) Deterioro del Fondo de Comercio de consolidación			
3. CAMBIOS EN EL CAPITAL CORRIENTE	24.299	-126.593	-141.445
a) Existencias	-5.200	5.200	
b) Deudores y otras cuentas a cobrar	33.966	4.250	883
c) Otros activos corrientes	112.000	87.000	64.000
d) Acreedores y otras cuentas a pagar	424.648	-154.877	-206.328
e) Otros pasivos corrientes	-541.115	-68.165	
f) Otros activos y pasivos no corrientes			
4. OTROS FLUJOS DE EFECTIVO DE LAS ACTIVIDADES DE EXPLOTACIÓN	-156	5.916	6.800
a) Pagos de intereses	-7.218	-288	
b) Cobros de dividendos			
c) Cobros de intereses	7.062	6.204	6.800
d) Pagos (cobros) por impuesto sobre beneficios			
e) Otros pagos (cobros)			
5. FLUJOS DE EFECTIVO DE LAS ACTIVIDADES DE EXPLOTACIÓN (+/-1+/-2+/-3+/-4)	71.702	-3.359	-3.300
B) FLUJOS DE EFECTIVO DE LAS ACTIVIDADES DE INVERSIÓN			
6. PAGOS POR INVERSIONES	-2.773		
a) Empresas del grupo y asociadas			
b) Inmovilizado intangible			
c) Inmovilizado material	-2.773		
d) Inversiones inmobiliarias			
e) Otros activos financieros			
f) Activos no corrientes mantenidos para la venta			
g) Otros activos			
h) Unidad de negocio			
7. COBROS POR DESINVERSIONES			
a) Empresas del grupo y asociadas			
b) Inmovilizado intangible			
c) Inmovilizado material			
d) Inversiones inmobiliarias			
e) Otros activos financieros			
f) Activos no corrientes mantenidos para la venta			
g) Otros activos			
h) Unidad de negocio			
8. FLUJOS DE EFECTIVO DE LAS ACTIVIDADES DE INVERSIÓN (7-6)	-2.773		

CIUDAD DE TRANSPORTES DE SANTANDER, S.A. (CITRASA, S.A.)

PRESUPUESTO DE CAPITAL (Euros)	LIQUIDACIÓN 2009	AVANCE 2010	PREVISIÓN 2011
C) FLUJOS DE EFECTIVO DE LAS ACTIVIDADES DE FINANCIACIÓN			
9. COBROS Y PAGOS POR INSTRUMENTOS DE PATRIMONIO			
a) Emisión de instrumentos de patrimonio			
b) Amortización de instrumentos de patrimonio			
c) Adquisición de instrumentos de patrimonio propio			
d) Enajenación de instrumentos de patrimonio propio			
e) Subvenciones, donaciones y legados recibidos			
- De la Administración de la Comunidad Autónoma			
- De Organismos Autónomos de la Comunidad Autónoma			
- De otros del Sector Público Autonómico con presupuestos limitativos			
- Del Sector Público Autonómico con presupuestos estimativos			
- De la Unión Europea			
- De otros			
10. COBROS Y PAGOS POR INSTRUMENTOS DE PASIVO FINANCIERO	-51.436		
a) Emisión			
1. Obligaciones y valores similares			
2. Deudas con entidades de crédito			
3. Deudas con empresas del grupo y asociadas			
4. Préstamos procedentes del Sector Público			
5. Otras			
b) Devolución y amortización de	-51.436		
1. Obligaciones y valores similares			
2. Deudas con entidades de crédito	-51.436		
3. Deudas con empresas del grupo y asociadas			
4. Otras			
11. PAGOS POR DIVIDENDOS Y REMUNERACIONES DE OTROS INSTRUMENTOS DE PATRIMONIO			
a) Dividendos			
b) Remuneración de otros instrumentos de patrimonio			
12. FLUJOS DE EFECTIVO DE LAS ACTIVIDADES DE FINANCIACIÓN (+/-9+/-10-11)	-51.436		
D) EFECTO DE LAS VARIACIONES DE LOS TIPOS DE CAMBIO			
E) AUMENTO / DISMINUCION NETA DEL EFECTIVO O EQUIVALENTES (+/-5+/-8+/-12+/-D)	17.493	-3.359	-3.300
Efectivo o equivalentes al comienzo del ejercicio	17.166	34.659	31.300
Efectivo o equivalentes al final del ejercicio	34.659	31.300	28.000

CIUDAD DE TRANSPORTES DE SANTANDER, S.A. (CITRASA, S.A.)

BALANCE DE SITUACIÓN - ACTIVO (Euros)	LIQUIDACIÓN 2009	AVANCE 2010	PREVISIÓN 2011
A) ACTIVO NO CORRIENTE	4.550.848	4.066.828	3.582.808
I. INMOVILIZADO INTANGIBLE	969.558	867.499	765.440
1. Desarrollo			
2. Concesiones	969.558	867.499	765.440
3. Patentes, licencias, marcas y similares			
4. Fondo de comercio			
5. Aplicaciones informáticas			
6. Otro inmovilizado intangible			
II. INMOVILIZADO MATERIAL	3.580.411	3.198.450	2.816.488
1. Terrenos y construcciones	3.580.411	3.198.450	2.816.488
2. Instalaciones técnicas y otro inmovilizado material			
3. Inmovilizado en curso y anticipos			
III. INVERSIONES INMOBILIARIAS			
1. Terrenos			
2. Construcciones			
IV. INVERSIONES EN EMPRESAS DEL GRUPO Y ASOCIADAS A LARGO PLAZO	879	879	879
1. Instrumentos de patrimonio			
2. Créditos a empresas			
3. Valores representativos de deuda			
4. Derivados			
5. Otros activos financieros	879	879	879
V. INVERSIONES FINANCIERAS A LARGO PLAZO			
1. Instrumentos de patrimonio			
2. Créditos a terceros			
3. Valores representativos de deuda			
4. Derivados			
5. Otros activos financieros			
VI. ACTIVOS POR IMPUESTO DIFERIDO			
B) ACTIVO CORRIENTE	541.770	441.962	373.778
I. ACTIVOS NO CORRIENTES MANTENIDOS PARA LA VENTA			
II. EXISTENCIAS	5.200		
1. Comerciales			
2. Materias primas y otros aprovisionamientos			
3. Productos en curso			
4. Productos terminados			
5. Subproductos, residuos y materiales recuperados			
6. Anticipos a proveedores	5.200		
III. DEUDORES COMERCIALES Y OTRAS CUENTAS A COBRAR	201.912	197.662	196.778
1. Clientes por ventas y prestaciones de servicios	56.400	54.795	54.461
2. Clientes, empresas del grupo y asociadas			
3. Deudores varios	92.867	90.223	89.673
4. Personal			
5. Activos por impuesto corriente	52.644	52.644	52.644
6. Otros créditos con las Administraciones Públicas			
7. Accionistas (socios) por desembolsos exigidos			

CIUDAD DE TRANSPORTES DE SANTANDER, S.A. (CITRASA, S.A.)

BALANCE DE SITUACIÓN - ACTIVO (Euros)	LIQUIDACIÓN 2009	AVANCE 2010	PREVISIÓN 2011
IV. INVERSIONES EN EMPRESAS DEL GRUPO Y ASOCIADAS			
1. Instrumentos de patrimonio			
2. Créditos a empresas			
3. Valores representativos de deuda			
4. Derivados			
5. Otros activos financieros			
V. INVERSIONES FINANCIERAS A CORTO PLAZO	300.000	213.000	149.000
1. Instrumentos de patrimonio			
2. Créditos a empresas			
3. Valores representativos de deuda			
4. Derivados			
5. Otros activos financieros	300.000	213.000	149.000
VI. PERIODIFICACIONES			
VII. EFECTIVO Y OTROS ACTIVOS LÍQUIDOS EQUIVALENTES	34.659	31.300	28.000
1. Tesorería	34.659	31.300	28.000
2. Otros activos líquidos equivalentes			
TOTAL ACTIVO	5.092.619	4.508.790	3.956.586

CIUDAD DE TRANSPORTES DE SANTANDER, S.A. (CITRASA, S.A.)

BALANCE DE SITUACION – PASIVO (Euros)	LIQUIDACIÓN 2009	AVANCE 2010	PREVISIÓN 2011
A) PATRIMONIO NETO	4.530.589	4.169.803	3.823.927
A1) FONDOS PROPIOS	4.530.589	4.169.803	3.823.927
I. CAPITAL	5.170.500	5.170.500	5.170.500
1. Capital escriturado	5.170.500	5.170.500	5.170.500
2. (Capital no exigido)			
II. PRIMA DE EMISION			
III. RESERVAS	297.755	297.755	297.755
1. Legal y estatutarias	297.755	297.755	297.755
2. Otras reservas			
IV. (ACCIONES Y PARTICIPACIONES EN PATRIMONIO PROPIAS)			
V. RESULTADOS DE EJERCICIOS ANTERIORES	-501.048	-937.665	-1.298.452
1. Remanente			
2. (Resultados negativos de ejercicios anteriores)	-501.048	-937.665	-1.298.452
VI. OTRAS APORTACIONES DE SOCIOS			
VII. RESULTADO DEL EJERCICIO	-436.617	-360.787	-345.876
VIII. (DIVIDENDO A CUENTA)			
IX. OTROS INSTRUMENTOS DE PATRIMONIO			
A2) AJUSTES POR CAMBIOS DE VALOR			
I. INSTRUMENTOS FINANCIEROS DISPONIBLES PARA LA VENTA			
II. OPERACIONES DE COBERTURA			
III. OTROS			
A3) SUBVENCIONES, DONACIONES Y LEGADOS RECIBIDOS			
B) PASIVO NO CORRIENTE	34.331	34.331	34.331
I. PROVISIONES A LARGO PLAZO	34.331	34.331	34.331
1. Obligaciones por prestaciones a largo plazo al personal			
2. Actuaciones medioambientales			
3. Provisión por reestructuración			
4. Otras provisiones	34.331	34.331	34.331
II. DEUDAS A LARGO PLAZO			
1. Obligaciones y otros valores negociables			
2. Deudas con entidades de crédito			
3. Acreedores por arrendamiento financiero			
4. Derivados			
5. Otros pasivos financieros			
III. DEUDAS CON EMPRESAS DEL GRUPO Y ASOCIADAS A LARGO PLAZO			
IV. PASIVOS POR IMPUESTO DIFERIDO			

CIUDAD DE TRANSPORTES DE SANTANDER, S.A. (CITRASA, S.A.)

BALANCE DE SITUACION – PASIVO (Euros)	LIQUIDACIÓN 2009	AVANCE 2010	PREVISIÓN 2011
C) PASIVO CORRIENTE	527.699	304.656	98.328
I. PASIVOS VINCULADOS CON ACTIVOS NO CORRIENTES MANTENIDOS PARA LA VENTA			
II. PROVISIONES A CORTO PLAZO			
III. DEUDAS A CORTO PLAZO	68.165		
1. Obligaciones y otros valores negociables			
2. Deudas con entidades de crédito	50.871		
3. Acreedores por arrendamiento financiero			
4. Derivados			
5. Otros pasivos financieros	17.294		
IV. DEUDAS CON EMPRESAS DEL GRUPO Y ASOCIADAS			
V. ACREEDORES COMERCIALES Y OTRAS CUENTAS A PAGAR	459.534	304.656	98.328
1. Proveedores			
2. Proveedores, empresas del grupo y asociadas	400.000	250.000	50.000
3. Acreedores varios	42.491	39.276	34.582
4. Personal (remuneraciones pendientes de pago)			
5. Pasivos por impuesto corriente			
6. Otras deudas con las Administraciones Públicas	17.042	15.380	13.746
7. Anticipos de clientes			
VI. PERIODIFICACIONES			
TOTAL PATRIMONIO NETO Y PASIVO	5.092.619	4.508.790	3.956.586



**HOSPITAL VIRTUAL
VALDECILLA S.L.**

HOSPITAL VIRTUAL VALDECILLA, S.L.

PRESUPUESTO DE EXPLOTACIÓN (Euros)	LIQUIDACIÓN 2009	AVANCE 2010	PREVISIÓN 2011
A) OPERACIONES CONTINUADAS			
1. IMPORTE NETO DE LA CIFRA DE NEGOCIOS:			
a) Ventas			
b) Prestaciones de servicios			
2. VARIACIÓN DE EXISTENCIAS DE PRODUCTOS TERMINADOS Y EN CURSO DE FABRICACIÓN			
3. TRABAJOS REALIZADOS POR LA EMPRESA PARA SU ACTIVO			
4. APROVISIONAMIENTOS:			
a) Consumo de mercaderías			
b) Consumo de materias primas y otras materias consumibles			
c) Trabajos realizados por otras empresas			
d) Deterioro de mercaderías, materias primas y otros aprovisionamientos			
5. OTROS INGRESOS DE EXPLOTACIÓN:			
a) Ingresos accesorios y otros de gestión corriente			
b) Subvenciones de explotación incorporadas al resultado del ejercicio			
- De la Administración de la Comunidad Autónoma			
- De Organismos Autónomos de la Comunidad Autónoma			
- De otros del Sector Público Autonómico con presupuestos limitativos			
- Del Sector Público Autonómico con presupuestos estimativos			
- De la Unión Europea			
- De otros			
6. GASTOS DE PERSONAL:			
a) Sueldos, salarios y asimilados			
b) Cargas sociales			
c) Provisiones			
7. OTROS GASTOS DE EXPLOTACIÓN:			
a) Servicios exteriores			
b) Tributos			
c) Pérdidas, deterioro y variación de provisiones por operaciones comerciales			
d) Otros gastos de gestión corriente			
8. AMORTIZACIÓN DE INMOVILIZADO			
9. IMPUTACIÓN DE SUBVENCIONES DE INMOVILIZADO NO FINANCIERO Y OTRAS			
10. EXCESO DE PROVISIONES			
11. DETERIORO Y RESULTADO POR ENAJENACIONES DEL INMOVILIZADO:			
a) Deterioros y pérdidas			
b) Resultados por enajenaciones y otras			
12. DIFERENCIA NEGATIVA POR COMBINACIONES DE NEGOCIOS			
13. SUBVENCIONES CONCEDIDAS Y TRANSFERENCIAS REALIZADAS POR LA ENTIDAD:			
a) Al Sector Público Autonómico con presupuestos estimativos			
b) A otros			
14. DETERIORO DEL FONDO DE COMERCIO DE CONSOLIDACIÓN			
15. OTROS RESULTADOS			
A1) RESULTADO DE EXPLOTACIÓN			
(1+/-2+3-4+5-6-7-8+9+10+/-11-12-13-14+/-15)			

PRESUPUESTO DE EXPLOTACIÓN (Euros)	LIQUIDACIÓN 2009	AVANCE 2010	PREVISIÓN 2011
16. INGRESOS FINANCIEROS:			
a) De participaciones en instrumentos de patrimonio			
a1) En empresas del grupo y asociadas			
a2) En terceros			
b) De valores negociables y otros instrumentos financieros			
b1) De empresas del grupo y asociadas			
b2) De terceros			
17. GASTOS FINANCIEROS:			
a) Por deudas con empresas del grupo y asociadas			
b) Por deudas con terceros			
c) Por actualización de provisiones			
18. VARIACIÓN DE VALOR RAZONABLE EN INSTRUMENTOS FINANCIEROS:			
a) Cartera de negociación y otros			
b) Imputación al resultado del ejercicio por activos financieros disponibles para la venta			
19. DIFERENCIAS DE CAMBIO			
20. DETERIORO Y RESULTADO POR ENAJENACIONES DE INSTRUMENTOS FINANCIEROS:			
a) Deterioros y pérdidas			
b) Resultados por enajenaciones y otras			
21. IMPUTACIÓN DE SUBVENCIONES, DONACIONES Y LEGADOS DE CARÁCTER FINANCIERO			
A2) RESULTADO FINANCIERO (16-17+/-18+/-19+/-20+21)			
22. RESULTADOS DE ASOCIADAS POR EL MÉTODO DE LA PARTICIPACIÓN			
A3) RESULTADO ANTES DE IMPUESTOS (A1+A2+/-22)			
23. IMPUESTO SOBRE BENEFICIOS			
A4) RESULTADO DEL EJERCICIO PROCEDENTE DE OPERACIONES CONTINUADAS (A3-23)			
B) OPERACIONES INTERRUMPIDAS			
24. RESULTADO DEL EJERCICIO PROCEDENTE DE OPERACIONES INTERRUMPIDAS NETO DE IMPUESTOS			
A5) RESULTADO DEL EJERCICIO (A4+/-24)			

HOSPITAL VIRTUAL VALDECILLA, S.L.

PRESUPUESTO DE CAPITAL (Euros)	LIQUIDACIÓN 2009	AVANCE 2010	PREVISIÓN 2011
A) FLUJOS DE EFECTIVO DE LAS ACTIVIDADES DE EXPLOTACIÓN			
1. RESULTADO DEL EJERCICIO ANTES DE IMPUESTOS			
2. AJUSTES DEL RESULTADO			
a) Amortización del inmovilizado			
b) Correcciones valorativas por deterioro			
c) Variación de provisiones			
d) Imputación de subvenciones			
e) Resultados por bajas y enajenaciones de inmovilizado			
f) Resultados por bajas y enajenaciones de instrumentos financieros			
g) Ingresos financieros			
h) Gastos financieros			
i) Diferencias de cambio			
j) Variación del valor razonable en instrumentos financieros			
k) Otros ingresos y gastos			
l) Resultado de asociadas por el método de la participación			
m) Deterioro del Fondo de Comercio de consolidación			
3. CAMBIOS EN EL CAPITAL CORRIENTE			
a) Existencias			
b) Deudores y otras cuentas a cobrar			
c) Otros activos corrientes			
d) Acreedores y otras cuentas a pagar			
e) Otros pasivos corrientes			
f) Otros activos y pasivos no corrientes			
4. OTROS FLUJOS DE EFECTIVO DE LAS ACTIVIDADES DE EXPLOTACIÓN			
a) Pagos de intereses			
b) Cobros de dividendos			
c) Cobros de intereses			
d) Pagos (cobros) por impuesto sobre beneficios			
e) Otros pagos (cobros)			
5. FLUJOS DE EFECTIVO DE LAS ACTIVIDADES DE EXPLOTACIÓN (+/-1+/-2+/-3+/-4)			
B) FLUJOS DE EFECTIVO DE LAS ACTIVIDADES DE INVERSIÓN			
6. PAGOS POR INVERSIONES			
a) Empresas del grupo y asociadas			
b) Inmovilizado intangible			
c) Inmovilizado material			
d) Inversiones inmobiliarias			
e) Otros activos financieros			
f) Activos no corrientes mantenidos para la venta			
g) Otros activos			
h) Unidad de negocio			
7. COBROS POR DESINVERSIONES			
a) Empresas del grupo y asociadas			
b) Inmovilizado intangible			
c) Inmovilizado material			
d) Inversiones inmobiliarias			
e) Otros activos financieros			
f) Activos no corrientes mantenidos para la venta			
g) Otros activos			
h) Unidad de negocio			
8. FLUJOS DE EFECTIVO DE LAS ACTIVIDADES DE INVERSIÓN (7-6)			

HOSPITAL VIRTUAL VALDECILLA, S.L.

PRESUPUESTO DE CAPITAL (Euros)	LIQUIDACIÓN 2009	AVANCE 2010	PREVISIÓN 2011
C) FLUJOS DE EFECTIVO DE LAS ACTIVIDADES DE FINANCIACIÓN			
9. COBROS Y PAGOS POR INSTRUMENTOS DE PATRIMONIO	5.000		
a) Emisión de instrumentos de patrimonio	5.000		
b) Amortización de instrumentos de patrimonio			
c) Adquisición de instrumentos de patrimonio propio			
d) Enajenación de instrumentos de patrimonio propio			
e) Subvenciones, donaciones y legados recibidos			
- De la Administración de la Comunidad Autónoma			
- De Organismos Autónomos de la Comunidad Autónoma			
- De otros del Sector Público Autonómico con presupuestos limitativos			
- Del Sector Público Autonómico con presupuestos estimativos			
- De la Unión Europea			
- De otros			
10. COBROS Y PAGOS POR INSTRUMENTOS DE PASIVO FINANCIERO			
a) Emisión			
1. Obligaciones y valores similares			
2. Deudas con entidades de crédito			
3. Deudas con empresas del grupo y asociadas			
4. Préstamos procedentes del Sector Público			
5. Otras			
b) Devolución y amortización de			
1. Obligaciones y valores similares			
2. Deudas con entidades de crédito			
3. Deudas con empresas del grupo y asociadas			
4. Otras			
11. PAGOS POR DIVIDENDOS Y REMUNERACIONES DE OTROS INSTRUMENTOS DE PATRIMONIO			
a) Dividendos			
b) Remuneración de otros instrumentos de patrimonio			
12. FLUJOS DE EFECTIVO DE LAS ACTIVIDADES DE FINANCIACIÓN (+/-9+/-10-11)	5.000		
D) EFECTO DE LAS VARIACIONES DE LOS TIPOS DE CAMBIO			
E) AUMENTO / DISMINUCION NETA DEL EFECTIVO O EQUIVALENTES (+/-5+/-8+/-12+/-D)	5.000		
Efectivo o equivalentes al comienzo del ejercicio		5.000	5.000
Efectivo o equivalentes al final del ejercicio	5.000	5.000	5.000

HOSPITAL VIRTUAL VALDECILLA, S.L.

BALANCE DE SITUACIÓN - ACTIVO (Euros)	LIQUIDACIÓN 2009	AVANCE 2010	PREVISIÓN 2011
A) ACTIVO NO CORRIENTE			
I. INMOVILIZADO INTANGIBLE			
1. Desarrollo			
2. Concesiones			
3. Patentes, licencias, marcas y similares			
4. Fondo de comercio			
5. Aplicaciones informáticas			
6. Otro inmovilizado intangible			
II. INMOVILIZADO MATERIAL			
1. Terrenos y construcciones			
2. Instalaciones técnicas y otro inmovilizado material			
3. Inmovilizado en curso y anticipos			
III. INVERSIONES INMOBILIARIAS			
1. Terrenos			
2. Construcciones			
IV. INVERSIONES EN EMPRESAS DEL GRUPO Y ASOCIADAS A LARGO PLAZO			
1. Instrumentos de patrimonio			
2. Créditos a empresas			
3. Valores representativos de deuda			
4. Derivados			
5. Otros activos financieros			
V. INVERSIONES FINANCIERAS A LARGO PLAZO			
1. Instrumentos de patrimonio			
2. Créditos a terceros			
3. Valores representativos de deuda			
4. Derivados			
5. Otros activos financieros			
VI. ACTIVOS POR IMPUESTO DIFERIDO			
B) ACTIVO CORRIENTE	5.000	5.000	5.000
I. ACTIVOS NO CORRIENTES MANTENIDOS PARA LA VENTA			
II. EXISTENCIAS			
1. Comerciales			
2. Materias primas y otros aprovisionamientos			
3. Productos en curso			
4. Productos terminados			
5. Subproductos, residuos y materiales recuperados			
6. Anticipos a proveedores			
III. DEUDORES COMERCIALES Y OTRAS CUENTAS A COBRAR			
1. Clientes por ventas y prestaciones de servicios			
2. Clientes, empresas del grupo y asociadas			
3. Deudores varios			
4. Personal			
5. Activos por impuesto corriente			
6. Otros créditos con las Administraciones Públicas			
7. Accionistas (socios) por desembolsos exigidos			

HOSPITAL VIRTUAL VALDECILLA, S.L.

BALANCE DE SITUACIÓN - ACTIVO (Euros)	LIQUIDACIÓN 2009	AVANCE 2010	PREVISIÓN 2011
IV. INVERSIONES EN EMPRESAS DEL GRUPO Y ASOCIADAS			
1. Instrumentos de patrimonio			
2. Créditos a empresas			
3. Valores representativos de deuda			
4. Derivados			
5. Otros activos financieros			
V. INVERSIONES FINANCIERAS A CORTO PLAZO			
1. Instrumentos de patrimonio			
2. Créditos a empresas			
3. Valores representativos de deuda			
4. Derivados			
5. Otros activos financieros			
VI. PERIODIFICACIONES			
VII. EFECTIVO Y OTROS ACTIVOS LÍQUIDOS EQUIVALENTES	5.000	5.000	5.000
1. Tesorería	5.000	5.000	5.000
2. Otros activos líquidos equivalentes			
TOTAL ACTIVO	5.000	5.000	5.000

HOSPITAL VIRTUAL VALDECILLA, S.L.

BALANCE DE SITUACION – PASIVO (Euros)	LIQUIDACIÓN 2009	AVANCE 2010	PREVISIÓN 2011
A) PATRIMONIO NETO	5.000	5.000	5.000
A1) FONDOS PROPIOS	5.000	5.000	5.000
I. CAPITAL	5.000	5.000	5.000
1. Capital escriturado	5.000	5.000	5.000
2. (Capital no exigido)			
II. PRIMA DE EMISION			
III. RESERVAS			
1. Legal y estatutarias			
2. Otras reservas			
IV. (ACCIONES Y PARTICIPACIONES EN PATRIMONIO PROPIAS)			
V. RESULTADOS DE EJERCICIOS ANTERIORES			
1. Remanente			
2. (Resultados negativos de ejercicios anteriores)			
VI. OTRAS APORTACIONES DE SOCIOS			
VII. RESULTADO DEL EJERCICIO			
VIII. (DIVIDENDO A CUENTA)			
IX. OTROS INSTRUMENTOS DE PATRIMONIO			
A2) AJUSTES POR CAMBIOS DE VALOR			
I. INSTRUMENTOS FINANCIEROS DISPONIBLES PARA LA VENTA			
II. OPERACIONES DE COBERTURA			
III. OTROS			
A3) SUBVENCIONES, DONACIONES Y LEGADOS RECIBIDOS			
B) PASIVO NO CORRIENTE			
I. PROVISIONES A LARGO PLAZO			
1. Obligaciones por prestaciones a largo plazo al personal			
2. Actuaciones medioambientales			
3. Provisión por reestructuración			
4. Otras provisiones			
II. DEUDAS A LARGO PLAZO			
1. Obligaciones y otros valores negociables			
2. Deudas con entidades de crédito			
3. Acreedores por arrendamiento financiero			
4. Derivados			
5. Otros pasivos financieros			
III. DEUDAS CON EMPRESAS DEL GRUPO Y ASOCIADAS A LARGO PLAZO			
IV. PASIVOS POR IMPUESTO DIFERIDO			

HOSPITAL VIRTUAL VALDECILLA, S.L.

BALANCE DE SITUACION – PASIVO (Euros)	LIQUIDACIÓN 2009	AVANCE 2010	PREVISIÓN 2011
C) PASIVO CORRIENTE			
I. PASIVOS VINCULADOS CON ACTIVOS NO CORRIENTES MANTENIDOS PARA LA VENTA			
II. PROVISIONES A CORTO PLAZO			
III. DEUDAS A CORTO PLAZO			
1. Obligaciones y otros valores negociables			
2. Deudas con entidades de crédito			
3. Acreedores por arrendamiento financiero			
4. Derivados			
5. Otros pasivos financieros			
IV. DEUDAS CON EMPRESAS DEL GRUPO Y ASOCIADAS			
V. ACREEDORES COMERCIALES Y OTRAS CUENTAS A PAGAR			
1. Proveedores			
2. Proveedores, empresas del grupo y asociadas			
3. Acreedores varios			
4. Personal (remuneraciones pendientes de pago)			
5. Pasivos por impuesto corriente			
6. Otras deudas con las Administraciones Públicas			
7. Anticipos de clientes			
VI. PERIODIFICACIONES			
TOTAL PATRIMONIO NETO Y PASIVO	5.000	5.000	5.000

