



**PARLAMENTO DE CANTABRIA**  
**BOLETÍN OFICIAL**

**ANEXO**

**AL "BOLETÍN OFICIAL DEL PARLAMENTO DE CANTABRIA"**

**QUE PUBLICA EL TEXTO ARTICULADO CON SUS ANEXOS DEL PROYECTO DE LEY  
DE PRESUPUESTOS GENERALES DE LA COMUNIDAD AUTÓNOMA DE CANTABRIA**

**PARA EL AÑO 2008**

**ESTADOS DE INGRESOS Y GASTOS**



**PRESUPUESTOS GENERALES  
DE LA COMUNIDAD  
AUTÓNOMA DE CANTABRIA  
2008**

# ÍNDICE

Página

## INGRESOS

- Presupuesto de Ingresos ..... 5
  - Resumen del Presupuesto de Ingresos ..... 19

## GASTOS

- Índice de Programas por Secciones ..... 25
- Parlamento de Cantabria ..... 41
  - Coste del Programa por Capítulos ..... 44
- Consejería de Presidencia y Justicia ..... 47
  - Coste del Programa por Capítulos ..... 64
- Consejería de Empleo y Bienestar Social ..... 67
  - Coste del Programa por Capítulos ..... 96
- Consejería de Obras Públicas, Ordenación del Territorio, Vivienda y Urbanismo ..... 99
  - Coste del Programa por Capítulos ..... 114
- Consejería de Desarrollo Rural, Ganadería, Pesca y Biodiversidad ..... 117
  - Coste del Programa por Capítulos ..... 139
- Consejería de Economía y Hacienda ..... 143
  - Coste del Programa por Capítulos ..... 160
- Consejería de Medio Ambiente ..... 163
  - Coste del Programa por Capítulos ..... 173
- Consejería de Cultura, Turismo y Deporte ..... 177
  - Coste del Programa por Capítulos ..... 209
- Consejería de Educación ..... 213
  - Coste del Programa por Capítulos ..... 228
- Consejería de Sanidad ..... 231
  - Coste del Programa por Capítulos ..... 239
- Servicio Cántabro de Salud ..... 243
  - Coste del Programa por Capítulos ..... 265
- Consejería de Industria y Desarrollo Tecnológico ..... 269
  - Coste del Programa por Capítulos ..... 282
- Servicio Cántabro de Empleo ..... 285
  - Coste del Programa por Capítulos ..... 294
- Deuda Pública ..... 297
  - Coste del Programa por Capítulos ..... 298
- Cuadro Resumen del Estado de Gastos por Secciones ..... 301



**ESTADO DE INGRESOS Y  
GASTOS POR SECCIONES**





**PRESUPUESTO  
DE INGRESOS**



## PRESUPUESTO DE INGRESOS

C A P Í T U L O	A R T Í C U L O	C O N C E P T O	DESIGNACIÓN DE LOS INGRESOS	SUBCONCEPTO  (Euros sin céntimos)	CONCEPTO  (Euros sin céntimos)	ARTÍCULO  (Euros sin céntimos)
<b>1</b>			<b><u>IMPUESTOS DIRECTOS Y COTIZACIONES SOCIALES</u></b>			
	<b>10</b>		<b>SOBRE LA RENTA</b>			<b>349.486.000</b>
		103	TARIFA AUTONÓMICA		349.486.000	
	<b>11</b>		<b>SOBRE EL CAPITAL</b>			<b>62.000.000</b>
		110	IMPUESTO GENERAL SOBRE SUCESIONES Y DONACIONES		27.000.000	
		111	IMPUESTO SOBRE EL PATRIMONIO		35.000.000	
	<b>12</b>		<b>COTIZACIONES SOCIALES</b>			<b>170.000</b>
		120	COTIZACIONES DE LOS REGÍMENES ESPECIALES DE FUNCIONARIOS		170.000	
	<b>13</b>		<b>SOBRE ACTIVIDADES</b>			<b>827.000</b>
		131	PARTICIPACIÓN CUOTA PROVINCIAL		210.000	
		132	PARTICIPACIÓN CUOTA NACIONAL		617.000	
	<b>18</b>		<b>IMPUESTOS SUPRIMIDOS</b>			<b>3.000</b>
		181	IMPUESTOS SUPRIMIDOS		3.000	

<b>TOTAL CAPÍTULO:</b>	<b>412.486.000</b>
------------------------	--------------------



## PRESUPUESTO DE INGRESOS

C A P Í T U L O	A R T Í C U L O	C O N C E P T O	DESIGNACIÓN DE LOS INGRESOS	SUBCONCEPTO  (Euros sin céntimos)	CONCEPTO  (Euros sin céntimos)	ARTÍCULO  (Euros sin céntimos)
<b>2</b>			<b><u>IMPUESTOS INDIRECTOS</u></b>			
	<b>20</b>		<b>SOBRE TRANSMISIONES PATRIMONIALES Y ACTOS JURÍDICOS DOCUMENTADOS</b>			<b>272.000.000</b>
		200	SOBRE TRANSMISIONES INTERVIVOS		140.000.000	
		201	SOBRE ACTOS JURÍDICOS DOCUMENTADOS		126.000.000	
		202	OPERACIONES SOCIETARIAS		6.000.000	
	<b>21</b>		<b>SOBRE EL VALOR AÑADIDO</b>			<b>359.808.000</b>
		210	IMPUESTO SOBRE EL VALOR AÑADIDO		359.808.000	
	<b>22</b>		<b>SOBRE CONSUMOS ESPECÍFICOS</b>			<b>191.588.000</b>
		220	IMPUESTOS ESPECIALES		191.588.000	
	<b>28</b>		<b>OTROS IMPUESTOS INDIRECTOS</b>			<b>39.000.000</b>
		289	OTROS IMPUESTOS INDIRECTOS		39.000.000	

<b>TOTAL CAPÍTULO:</b>	<b>862.396.000</b>
------------------------	--------------------

## PRESUPUESTO DE INGRESOS

CAPÍTULO	ARTÍCULO	CONCEPTO	DESIGNACIÓN DE LOS INGRESOS	SUBCONCEPTO (Euros sin céntimos)	CONCEPTO (Euros sin céntimos)	ARTÍCULO (Euros sin céntimos)
<b>3</b>			<b><u>TASAS, PRECIOS PÚBLICOS Y OTROS INGRESOS</u></b>			
	<b>30</b>		<b>TASAS</b>			<b>17.500.000</b>
		300	CONSEJERÍA DE EMPLEO Y BIENESTAR SOCIAL		350.000	
		301	CONSEJERÍA DE SANIDAD		150.000	
		302	CONSEJERÍA DE PRESIDENCIA Y JUSTICIA		1.200.000	
		303	CONSEJERÍA DE INDUSTRIA Y DESARROLLO TECNOLÓGICO		1.400.000	
		304	CONSEJERÍA DE OBRAS PÚBLICAS, ORDENACIÓN DEL TERRITORIO, VIVIENDA Y URBANISMO		2.000.000	
		305	CONSEJERÍA DE DESARROLLO RURAL, GANADERÍA, PESCA Y BIODIVERSIDAD		1.800.000	
		306	CONSEJERÍA DE ECONOMÍA Y HACIENDA		5.500.000	
		307	CONSEJERÍA DE MEDIO AMBIENTE		4.250.000	
		308	CONSEJERÍA DE CULTURA, TURISMO Y DEPORTE		250.000	
		309	CONSEJERÍA DE EDUCACIÓN		600.000	
	<b>31</b>		<b>PRECIOS PÚBLICOS</b>			<b>10.390.000</b>
		310	CONSEJERÍA DE EMPLEO Y BIENESTAR SOCIAL		600.000	
		311	CONSEJERÍA DE SANIDAD		1.865.000	
		312	CONSEJERÍA DE PRESIDENCIA Y JUSTICIA		150.000	
		314	CONSEJERÍA DE OBRAS PÚBLICAS, ORDENACIÓN DEL TERRITORIO, VIVIENDA Y URBANISMO		20.000	
		315	CONSEJERÍA DE DESARROLLO RURAL, GANADERÍA, PESCA Y BIODIVERSIDAD		130.000	
		317	CONSEJERÍA DE MEDIO AMBIENTE		7.000.000	
		318	CONSEJERÍA DE CULTURA, TURISMO Y DEPORTE		125.000	

## PRESUPUESTO DE INGRESOS

C A P Í T U L O	A R T Í C U L O	C O N C E P T O	DESIGNACIÓN DE LOS INGRESOS	SUBCONCEPTO  (Euros sin céntimos)	CONCEPTO  (Euros sin céntimos)	ARTÍCULO  (Euros sin céntimos)
		319	CONSEJERÍA DE EDUCACIÓN		500.000	
	<b>32</b>		<b>OTROS INGRESOS PROCEDENTES DE PRESTACIÓN DE SERVICIOS</b>			<b>15.050.000</b>
		321	ESTANCIAS EN HOSPITALES, RESIDENCIAS Y ANÁLOGOS		4.000.000	
		322	ADMINISTRACIÓN Y COBRANZA Y OTROS DE LA ADMINISTRACIÓN FINANCIERA		300.000	
		323	PRESTACIÓN DE SERVICIOS SANITARIOS		10.500.000	
		329	OTROS INGRESOS PROCEDENTES DE PRESTACIÓN DE SERVICIOS		250.000	
	<b>33</b>		<b>VENTA DE BIENES</b>			<b>231.000</b>
		331	CONSEJERÍA DE SANIDAD		30.000	
		335	CONSEJERÍA DE DESARROLLO RURAL, GANADERÍA, PESCA Y BIODIVERSIDAD		200.000	
		338	CONSEJERÍA DE CULTURA, TURISMO Y DEPORTE		1.000	
	<b>38</b>		<b>REINTEGROS DE OPERACIONES CORRIENTES</b>			<b>9.800.000</b>
		381	DE EJERCICIOS CERRADOS		4.100.000	
		382	DEL PRESUPUESTO CORRIENTE		3.700.000	
		383	REINTEGROS DE IVA		2.000.000	
	<b>39</b>		<b>OTROS INGRESOS</b>			<b>7.841.000</b>
		391	RECARGOS Y MULTAS		6.500.000	
		396	TRIBUTOS DE CARÁCTER AUTÓNOMO. COMPAÑÍA TELEFÓNICA NACIONAL DE ESPAÑA, LEY 15/1987 DE 30 DE JUNIO		150.000	
		397	PRIMA SEGURO DE VIDA DEL PERSONAL		1.000	
		398	RECURSOS EVENTUALES		1.000.000	

## PRESUPUESTO DE INGRESOS

C A P Í T U L O	A R T Í C U L O	C O N C E P T O	DESIGNACIÓN DE LOS INGRESOS	SUBCONCEPTO  (Euros sin céntimos)	CONCEPTO  (Euros sin céntimos)	ARTÍCULO  (Euros sin céntimos)
		399	INGRESOS DIVERSOS		190.000	

<b>TOTAL CAPÍTULO:</b>	<b>60.812.000</b>
------------------------	-------------------

## PRESUPUESTO DE INGRESOS

CAPÍTULO	ARTÍCULO	CONCEPTO	DESIGNACIÓN DE LOS INGRESOS	SUBCONCEPTO (Euros sin céntimos)	CONCEPTO (Euros sin céntimos)	ARTÍCULO (Euros sin céntimos)
<b>4</b>			<b><u>TRANSFERENCIAS CORRIENTES</u></b>			
	<b>40</b>		<b>DE LA ADMINISTRACIÓN DEL ESTADO</b>			<b>834.710.000</b>
		400	CONSEJERÍA DE INDUSTRIA Y DESARROLLO TECNOLÓGICO		1.400.000	
		401	CONSEJERÍA DE SANIDAD		1.000.000	
		403	CONSEJERÍA DE EMPLEO Y BIENESTAR SOCIAL		18.000.000	
		405	CONSEJERÍA DE DESARROLLO RURAL, GANADERÍA, PESCA Y BIODIVERSIDAD		1.400.000	
		406	CONSEJERÍA DE ECONOMÍA Y HACIENDA		812.370.000	
			01 .- Fondo de Suficiencia	806.370.000		
			02 .- Ley de Dependencia	6.000.000		
		408	CONSEJERÍA DE CULTURA, TURISMO Y DEPORTE		40.000	
		409	CONSEJERÍA DE EDUCACIÓN		500.000	
	<b>41</b>		<b>DE ORGANISMOS AUTÓNOMOS</b>			<b>34.600.000</b>
		410	INSTITUTO DE EMPLEO SERVICIO PÚBLICO DE EMPLEO ESTATAL (INEM)		33.000.000	
		412	CONSEJO SUPERIOR DE DEPORTES		200.000	
		413	PATRONATO DE APUESTAS MUTUAS		900.000	
		419	OTROS ORGANISMOS		500.000	
	<b>47</b>		<b>DE EMPRESAS PRIVADAS</b>			<b>160.000</b>
		471	DONATIVOS		10.000	
		472	ENSAYOS Y PRUEBAS CLÍNICAS		150.000	

## PRESUPUESTO DE INGRESOS

C A P Í T U L O	A R T Í C U L O	C O N C E P T O	DESIGNACIÓN DE LOS INGRESOS	SUBCONCEPTO  (Euros sin céntimos)	CONCEPTO  (Euros sin céntimos)	ARTÍCULO  (Euros sin céntimos)
	<b>48</b>		<b>DE FAMILIAS E INSTITUCIONES SIN FINES DE LUCRO</b>			<b>1.000</b>
		481	DE FAMILIAS E INSTITUCIONES SIN FINES DE LUCRO		1.000	
	<b>49</b>		<b>DEL EXTERIOR</b>			<b>20.000.000</b>
		490	FONDOS COMUNITARIOS		20.000.000	

<b>TOTAL CAPÍTULO:</b>	<b>889.471.000</b>
------------------------	--------------------

## PRESUPUESTO DE INGRESOS

C A P Í T U L O	A R T Í C U L O	C O N C E P T O	DESIGNACIÓN DE LOS INGRESOS	SUBCONCEPTO  (Euros sin céntimos)	CONCEPTO  (Euros sin céntimos)	ARTÍCULO  (Euros sin céntimos)
<b>5</b>			<b><u>INGRESOS PATRIMONIALES</u></b>			
	<b>50</b>		<b>INTERESES DE TÍTULOS Y VALORES</b>			<b>300</b>
		502	INTERESES DE TÍTULOS Y VALORES		300	
	<b>51</b>		<b>INTERESES DE ANTICIPOS Y PRÉSTAMOS CONCEDIDOS</b>			<b>1.000.000</b>
		518	DE FAMILIAS E INSTITUCIONES SIN FINES DE LUCRO		1.000.000	
	<b>52</b>		<b>INTERESES DE DEPÓSITOS</b>			<b>7.000.000</b>
		520	INTERESES BANCARIOS		7.000.000	
	<b>54</b>		<b>RENTAS DE BIENES INMUEBLES</b>			<b>10.000</b>
		540	ALQUILER Y PRODUCTOS DE INMUEBLES		10.000	
	<b>55</b>		<b>PRODUCTOS DE CONCESIONES Y APROVECHAMIENTOS ESPECIALES</b>			<b>1.500.000</b>
		550	DE CONCESIONES ADMINISTRATIVAS		1.200.000	
		551	APROVECHAMIENTOS FORESTALES		300.000	

<b>TOTAL CAPÍTULO:</b>	<b>9.510.300</b>
------------------------	------------------

## PRESUPUESTO DE INGRESOS

C A P Í T U L O	A R T Í C U L O	C O N C E P T O	DESIGNACIÓN DE LOS INGRESOS	SUBCONCEPTO  (Euros sin céntimos)	CONCEPTO  (Euros sin céntimos)	ARTÍCULO  (Euros sin céntimos)
<b>6</b>			<b><u>ENAJENACIÓN DE INVERSIONES REALES</u></b>			
	<b>60</b>		<b>DE TERRENOS</b>			<b>16.000</b>
		600	VENTA DE SOLARES		10.000	
		601	VENTA DE FINCAS RÚSTICAS		6.000	
	<b>61</b>		<b>DE LAS DEMÁS INVERSIONES REALES</b>			<b>984.000</b>
		611	VENTAS		984.000	

<b>TOTAL CAPÍTULO:</b>	<b>1.000.000</b>
------------------------	------------------



## PRESUPUESTO DE INGRESOS

C A P Í T U L O	A R T Í C U L O	C O N C E P T O	DESIGNACIÓN DE LOS INGRESOS	SUBCONCEPTO  (Euros sin céntimos)	CONCEPTO  (Euros sin céntimos)	ARTÍCULO  (Euros sin céntimos)
<b>7</b>			<b><u>TRANSFERENCIAS DE CAPITAL</u></b>			
	<b>70</b>		<b>DE LA ADMINISTRACIÓN DEL ESTADO</b>			<b>99.800.000</b>
		700	CONSEJERÍA DE INDUSTRIA Y DESARROLLO TECNOLÓGICO		3.000.000	
		701	CONSEJERÍA DE SANIDAD		38.000.000	
		704	CONSEJERÍA DE OBRAS PÚBLICAS, ORDENACIÓN DEL TERRITORIO, VIVIENDA Y URBANISMO		3.500.000	
		705	CONSEJERÍA DE DESARROLLO RURAL, GANADERÍA, PESCA Y BIODIVERSIDAD		23.600.000	
		706	CONSEJERÍA DE ECONOMÍA Y HACIENDA		30.000.000	
		707	CONSEJERÍA DE MEDIO AMBIENTE		1.700.000	
	<b>76</b>		<b>DE CORPORACIONES LOCALES</b>			<b>1.200.000</b>
		760	PARA OBRAS DE INFRAESTRUCTURAS		1.200.000	
	<b>79</b>		<b>DEL EXTERIOR</b>			<b>5.683.000</b>
		790	FONDOS COMUNITARIOS		5.683.000	

<b>TOTAL CAPÍTULO:</b>	<b>106.683.000</b>
------------------------	--------------------

## PRESUPUESTO DE INGRESOS

CAPÍTULO	ARTÍCULO	CONCEPTO	DESIGNACIÓN DE LOS INGRESOS	SUBCONCEPTO (Euros sin céntimos)	CONCEPTO (Euros sin céntimos)	ARTÍCULO (Euros sin céntimos)
<b>8</b>	<b>83</b>		<b><u>ACTIVOS FINANCIEROS</u></b>			
			<b>REINTEGROS DE PRÉSTAMOS CONCEDIDOS FUERA DEL SECTOR PÚBLICO</b>			<b>2.700.000</b>
		831	REINTEGROS DE PRÉSTAMOS A LARGO PLAZO		299.466	
		832	AMORTIZACIÓN DE PRÉSTAMOS DESTINADOS A VIVIENDA RURAL		534	
		833	AMORTIZACIÓN Y CANCELACIÓN DE PRÉSTAMOS DESTINADOS A VIVIENDAS		2.400.000	

<b>TOTAL CAPÍTULO:</b>	<b>2.700.000</b>
------------------------	------------------

## PRESUPUESTO DE INGRESOS

CAPÍTULO	ARTÍCULO	CONCEPTO	DESIGNACIÓN DE LOS INGRESOS	SUBCONCEPTO (Euros sin céntimos)	CONCEPTO (Euros sin céntimos)	ARTÍCULO (Euros sin céntimos)
9	91	914	<u>PASIVOS FINANCIEROS</u> <b>PRÉSTAMOS RECIBIDOS EN MONEDA NACIONAL</b> PRÉSTAMOS A CONCERTAR		63.105.613	63.105.613

<b>TOTAL CAPÍTULO:</b>	<b>63.105.613</b>
------------------------	-------------------



## **RESUMEN DEL PRESUPUESTO DE INGRESOS**



## RESUMEN DEL PRESUPUESTO DE INGRESOS

CAP	CONCEPTO	IMPORTE CAPÍTULO	IMPORTE OPERACIÓN
1	IMPUESTOS DIRECTOS Y COTIZACIONES SOCIALES	412.486.000	
2	IMPUESTOS INDIRECTOS	862.396.000	
3	TASAS, PRECIOS PÚBLICOS Y OTROS INGRESOS	60.812.000	
4	TRANSFERENCIAS CORRIENTES	889.471.000	
5	INGRESOS PATRIMONIALES	9.510.300	
	<b>TOTAL OPERACIONES CORRIENTES</b>		<b>2.234.675.300</b>
6	ENAJENACIÓN DE INVERSIONES REALES	1.000.000	
7	TRANSFERENCIAS DE CAPITAL	106.683.000	
	<b>TOTAL OPERACIONES DE CAPITAL</b>		<b>107.683.000</b>
8	ACTIVOS FINANCIEROS	2.700.000	
9	PASIVOS FINANCIEROS	63.105.613	
	<b>TOTAL OPERACIONES FINANCIERAS</b>		<b>65.805.613</b>
	<b>TOTAL INGRESOS</b>		<b>2.408.163.913</b>





**PRESUPUESTO  
DE GASTOS**







**ÍNDICE DE PROGRAMAS  
POR SECCIONES**



## ÍNDICE DE PROGRAMAS

**SECCIÓN:** PARLAMENTO DE CANTABRIA

CÓDIGO	DENOMINACIÓN DEL PROGRAMA
<b>00 911M</b>	ACTIVIDAD LEGISLATIVA

## ÍNDICE DE PROGRAMAS

### SECCIÓN: PRESIDENCIA Y JUSTICIA

<b>CÓDIGO</b>	<b>DENOMINACIÓN DEL PROGRAMA</b>
<b>00 912M</b>	PRESIDENCIA DEL GOBIERNO DE CANTABRIA
<b>00 921M</b>	DIRECCIÓN Y SERVICIOS GENERALES DE PRESIDENCIA Y JUSTICIA
<b>04 134M</b>	PROTECCIÓN CIVIL
<b>05 462A</b>	INNOVACIÓN Y CALIDAD DE LOS SERVICIOS
<b>05 921O</b>	MANTENIMIENTO
<b>05 921P</b>	PUBLICACIONES OFICIALES
<b>06 921N</b>	DIRECCIÓN Y ORGANIZACIÓN DE LA FUNCIÓN PÚBLICA
<b>07 921Q</b>	ASESORAMIENTO Y DEFENSA JURÍDICA
<b>09 111M</b>	DIRECCIÓN Y SERVICIOS GENERALES DE JUSTICIA
<b>09 112M</b>	ADMINISTRACIÓN DE JUSTICIA

## ÍNDICE DE PROGRAMAS

### SECCIÓN: EMPLEO Y BIENESTAR SOCIAL

<b>CÓDIGO</b>	<b>DENOMINACIÓN DEL PROGRAMA</b>
<b>00 912N</b>	DIRECCIÓN Y SERVICIOS GENERALES DE EMPLEO Y BIENESTAR SOCIAL
<b>03 458A</b>	ACTUACIONES EN EL ÁMBITO LOCAL
<b>04 232A</b>	PROMOCIÓN Y SERVICIOS A LA JUVENTUD
<b>05 232B</b>	FOMENTO DE LA IGUALDAD DE OPORTUNIDADES ENTRE MUJERES Y HOMBRES
<b>06 141M</b>	ASUNTOS EUROPEOS
<b>06 143A</b>	COOPERACIÓN PARA EL DESARROLLO
<b>07 231E</b>	POLÍTICAS SOCIALES
<b>08 231A</b>	PRESTACIONES Y PROGRAMAS DE SERVICIOS SOCIALES
<b>08 231B</b>	ATENCIÓN A PERSONAS DEPENDIENTES
<b>08 231C</b>	ATENCIÓN A LA INFANCIA, ADOLESCENCIA Y FAMILIA
<b>08 231D</b>	ATENCIÓN A PERSONAS MAYORES
<b>09 494M</b>	RELACIONES LABORALES

## ÍNDICE DE PROGRAMAS

### SECCIÓN: OBRAS PÚBLICAS, ORDENACIÓN DEL TERRITORIO, VIVIENDA Y URBANISMO

CÓDIGO	DENOMINACIÓN DEL PROGRAMA
<b>00 451N</b>	DIRECCIÓN Y SERVICIOS GENERALES DE OBRAS PÚBLICAS, ORDENACIÓN DEL TERRITORIO, VIVIENDA Y URBANISMO
<b>03 453A</b>	ACTUACIONES EN MATERIA DE INFRAESTRUCTURA MUNICIPAL
<b>03 453B</b>	ACTUACIONES EN MATERIA DE INFRAESTRUCTURA DE CARRETERAS AUTONÓMICAS
<b>04 454A</b>	GESTIÓN E INFRAESTRUCTURA PORTUARIA
<b>05 261A</b>	ACTUACIONES EN MATERIA DE VIVIENDA Y ARQUITECTURA
<b>06 261M</b>	ORDENACIÓN DEL TERRITORIO
<b>07 261N</b>	PLANEAMIENTO URBANÍSTICO

## ÍNDICE DE PROGRAMAS

### SECCIÓN: DESARROLLO RURAL, GANADERÍA, PESCA Y BIODIVERSIDAD

CÓDIGO	DENOMINACIÓN DEL PROGRAMA
<b>00 411M</b>	DIRECCIÓN Y SERVICIOS GENERALES DE DESARROLLO RURAL, GANADERÍA, PESCA Y BIODIVERSIDAD
<b>03 412A</b>	ERRADICACIÓN, LUCHA Y CONTROL DE ENFERMEDADES
<b>03 412B</b>	REORIENTACIÓN, PROMOCIÓN Y DIVERSIFICACIÓN DE LAS PRODUCCIONES
<b>04 414A</b>	DESARROLLO RURAL Y ESTRUCTURAS AGRARIAS
<b>04 414B</b>	MEJORA DE LA ACTIVIDAD AGRARIA
<b>05 413A</b>	DESARROLLO DE LA INDUSTRIALIZACIÓN, COMERCIALIZACIÓN Y COOPERACIÓN AGRARIA
<b>05 415A</b>	DESARROLLO DE LOS SECTORES PESQUERO Y ALIMENTARIO
<b>06 456C</b>	PROTECCIÓN DEL MEDIO NATURAL Y APROVECHAMIENTOS FORESTALES



## ÍNDICE DE PROGRAMAS

### SECCIÓN: ECONOMÍA Y HACIENDA

<b>CÓDIGO</b>	<b>DENOMINACIÓN DEL PROGRAMA</b>
<b>00 232D</b>	FOMENTO DE LA NATALIDAD
<b>00 322C</b>	PROYECTO COMILLAS
<b>00 923M</b>	DIRECCIÓN Y SERVICIOS GENERALES DE ECONOMÍA Y HACIENDA
<b>00 929M</b>	IMPREVISTOS Y FUNCIONES NO CLASIFICADAS
<b>03 931M</b>	PLANIFICACIÓN Y ESTUDIOS ECONÓMICOS
<b>04 932A</b>	GESTIÓN E INSPECCIÓN DE INGRESOS REGIONALES
<b>04 932B</b>	GESTIÓN DE COBRO
<b>05 931N</b>	CONTROL INTERNO Y CONTABILIDAD PÚBLICA
<b>06 431A</b>	COMERCIO
<b>06 492M</b>	DEFENSA DE LOS CONSUMIDORES E INFORMACIÓN Y ATENCIÓN AL CIUDADANO
<b>08 931O</b>	GESTIÓN DE LA TESORERÍA, PRESUPUESTOS Y POLÍTICA FINANCIERA

## ÍNDICE DE PROGRAMAS

**SECCIÓN: MEDIO AMBIENTE**

<b>CÓDIGO</b>	<b>DENOMINACIÓN DEL PROGRAMA</b>
<b>00 451M</b>	DIRECCIÓN Y SERVICIOS GENERALES DE MEDIO AMBIENTE
<b>03 456B</b>	CALIDAD AMBIENTAL
<b>04 452A</b>	GESTIÓN E INFRAESTRUCTURA HIDRÁULICA Y DE SANEAMIENTO
<b>04 456A</b>	CONTROL Y MEJORA DE LA CALIDAD DE LAS AGUAS
<b>04 458A</b>	ACTUACIONES EN EL ÁMBITO LOCAL

## ÍNDICE DE PROGRAMAS

### SECCIÓN: CULTURA, TURISMO Y DEPORTE

CÓDIGO	DENOMINACIÓN DEL PROGRAMA
<b>00 331M</b>	DIRECCIÓN Y SERVICIOS GENERALES DE CULTURA, TURISMO Y DEPORTE
<b>00 929N</b>	SITUACIONES TRANSITORIAS PROCEDENTES DE EJERCICIOS ANTERIORES
<b>03 332A</b>	CENTROS CULTURALES
<b>03 334A</b>	GESTIÓN Y PROMOCIÓN CULTURAL
<b>03 337A</b>	PATRIMONIO CULTURAL
<b>04 336A</b>	FOMENTO Y APOYO A LAS ACTIVIDADES DEPORTIVAS
<b>05 432A</b>	COORDINACIÓN Y PROMOCIÓN DEL TURISMO

## ÍNDICE DE PROGRAMAS

### SECCIÓN: EDUCACIÓN

<b>CÓDIGO</b>	<b>DENOMINACIÓN DEL PROGRAMA</b>
<b>00 321M</b>	DIRECCIÓN Y SERVICIOS GENERALES DE EDUCACIÓN
<b>03 321N</b>	ADMINISTRACIÓN GENERAL DE PERSONAL NO DOCENTE
<b>03 321O</b>	ADMINISTRACIÓN GENERAL DE PERSONAL DOCENTE
<b>04 322B</b>	ENSEÑANZAS UNIVERSITARIAS E INVESTIGACIÓN CIENTÍFICA
<b>05 324A</b>	EDUCACIÓN, PROMOCIÓN Y DESARROLLO EDUCATIVO
<b>06 322A</b>	GESTIÓN DE CENTROS DOCENTES NO UNIVERSITARIOS

## ÍNDICE DE PROGRAMAS

**SECCIÓN: SANIDAD**

<b>CÓDIGO</b>	<b>DENOMINACIÓN DEL PROGRAMA</b>
<b>00 311M</b>	DIRECCIÓN Y SERVICIOS GENERALES DE SANIDAD
<b>03 313A</b>	SALUD PÚBLICA
<b>04 311N</b>	PLANIFICACIÓN, ORDENACIÓN Y RECURSOS HUMANOS SANITARIOS
<b>04 312N</b>	ASISTENCIA SANITARIA

## ÍNDICE DE PROGRAMAS

### SECCIÓN: SERVICIO CÁNTABRO DE SALUD

CÓDIGO	DENOMINACIÓN DEL PROGRAMA
<b>00 311O</b>	FORMACIÓN DE PERSONAL SANITARIO
<b>00 312M</b>	DIRECCIÓN Y SERVICIOS GENERALES DEL SERVICIO CÁNTABRO DE SALUD
<b>00 312O</b>	ATENCIÓN PRIMARIA
<b>00 312P</b>	ATENCIÓN ESPECIALIZADA
<b>00 929M</b>	IMPREVISTOS Y FUNCIONES NO CLASIFICADAS
<b>10 311O</b>	FORMACIÓN DE PERSONAL SANITARIO
<b>10 312O</b>	ATENCIÓN PRIMARIA
<b>11 311O</b>	FORMACIÓN DE PERSONAL SANITARIO
<b>11 312O</b>	ATENCIÓN PRIMARIA
<b>12 311O</b>	FORMACIÓN DE PERSONAL SANITARIO
<b>12 312O</b>	ATENCIÓN PRIMARIA
<b>20 311O</b>	FORMACIÓN DE PERSONAL SANITARIO
<b>20 312P</b>	ATENCIÓN ESPECIALIZADA
<b>21 311O</b>	FORMACIÓN DE PERSONAL SANITARIO
<b>21 312P</b>	ATENCIÓN ESPECIALIZADA
<b>22 311O</b>	FORMACIÓN DE PERSONAL SANITARIO
<b>22 312P</b>	ATENCIÓN ESPECIALIZADA

## ÍNDICE DE PROGRAMAS

### SECCIÓN: INDUSTRIA Y DESARROLLO TECNOLÓGICO

CÓDIGO	DENOMINACIÓN DEL PROGRAMA
<b>00 421M</b>	DIRECCIÓN Y SERVICIOS GENERALES DE INDUSTRIA Y DESARROLLO TECNOLÓGICO
<b>03 461A</b>	INVESTIGACIÓN, DESARROLLO E INNOVACIÓN
<b>03 491M</b>	TECNOLOGÍAS DE LA INFORMACIÓN Y COMUNICACIONES
<b>04 422A</b>	APOYO Y ACTUACIONES ADMINISTRATIVAS EN LA INDUSTRIA
<b>05 453C</b>	ORDENACIÓN Y PROMOCIÓN DE TRANSPORTE Y COMUNICACIONES
<b>05 455A</b>	AEROPUERTOS Y TRANSPORTES AÉREOS

## ÍNDICE DE PROGRAMAS

**SECCIÓN: SERVICIO CÁNTABRO DE EMPLEO**

<b>CÓDIGO</b>	<b>DENOMINACIÓN DEL PROGRAMA</b>
<b>00 241A</b>	FORMACIÓN E INSERCIÓN PROFESIONAL
<b>00 241M</b>	PLAN DE EMPLEO
<b>00 241N</b>	INTERMEDIACIÓN LABORAL
<b>00 241O</b>	PLANIFICACIÓN, GESTIÓN Y CONTROL



## ÍNDICE DE PROGRAMAS

SECCIÓN: DEUDA PÚBLICA

CÓDIGO	DENOMINACIÓN DEL PROGRAMA
<b>08 951M</b>	DEUDA PÚBLICA



**SECCIÓN 01**

**PARLAMENTO DE CANTABRIA**



	CÓDIGO	DENOMINACIÓN
SECCIÓN	01	PARLAMENTO DE CANTABRIA
SERVICIO	00	PARLAMENTO DE CANTABRIA
PROGRAMA	911M	ACTIVIDAD LEGISLATIVA

CAPÍTULO	ARTÍCULO	CONCEPTO	SUBCONCEPTO	EXPLICACIÓN DEL GASTO	IMPORTE TOTAL (Euros sin céntimos)			
					SUBCONCEPTO	CONCEPTO	ARTÍCULO	CAPÍTULO
1				<b><u>GASTOS DE PERSONAL</u></b>				<b>3.886.060</b>
	10			ALTOS CARGOS			1.000.000	
	11			PERSONAL EVENTUAL			257.400	
	12			FUNCIONARIOS Y ESTATUTARIOS			1.778.200	
		127		CONTRIBUCIÓN A PLANES DE PENSIONES		25.000		
	13			LABORALES			17.700	
	15			INCENTIVOS AL RENDIMIENTO			59.760	
		150		PRODUCTIVIDAD		56.000		
		151		GRATIFICACIONES		3.760		
	16			CUOTAS, PRESTACIONES Y GASTOS SOCIALES A CARGO DEL EMPLEADOR			773.000	
		160		CUOTAS SOCIALES		650.000		
2				<b><u>GASTOS CORRIENTES EN BIENES Y SERVICIOS</u></b>				<b>2.222.059</b>
	20			ARRENDAMIENTOS Y CÁNONES			21.944	
	21			REPARACIONES, MANTENIMIENTO Y CONSERVACIÓN			109.885	
	22			MATERIAL, SUMINISTROS Y OTROS			1.578.590	
		226	01	Atenciones protocolarias y representativas	29.150			
	23			INDEMNIZACIONES POR RAZÓN DEL SERVICIO			374.640	
	24			GASTOS DE PUBLICACIONES			137.000	
4				<b><u>TRANSFERENCIAS CORRIENTES</u></b>				<b>2.315.326</b>
	40			A LA ADMINISTRACIÓN DEL ESTADO			1.090	
		400		A LA ADMINISTRACIÓN DEL ESTADO		1.090		

	CÓDIGO	DENOMINACIÓN
SECCIÓN	01	PARLAMENTO DE CANTABRIA
SERVICIO	00	PARLAMENTO DE CANTABRIA
PROGRAMA	911M	ACTIVIDAD LEGISLATIVA

CAPÍTULO	ARTÍCULO	SUBCONCEPTO	CONCEPTO	EXPLICACIÓN DEL GASTO	IMPORTE TOTAL (Euros sin céntimos)			
					SUBCONCEPTO	CONCEPTO	ARTÍCULO	CAPÍTULO
	<b>44</b>			<b>A SOCIEDADES, ENTIDADES PÚBLICAS EMPRESARIALES, FUNDACIONES Y RESTO DE ENTES DEL SECTOR PÚBLICO</b>			<b>86.820</b>	
		440		CONVENIO UNIVERSIDAD DE CANTABRIA		56.820		
		441		FIS		30.000		
	<b>46</b>			<b>A CORPORACIONES LOCALES</b>			<b>43.784</b>	
		460		FOMENTO IDENTIDAD REGIONAL		43.784		
		460	00	Ayuntamiento de Cabezón de la Sal. Día de Cantabria	1.892			
		460	01	Ayuntamiento de Reocín. Día de las Instituciones	1.892			
	<b>47</b>			<b>A EMPRESAS PRIVADAS</b>			<b>3.250</b>	
		470		FOMENTO DE LA IDENTIDAD REGIONAL		3.250		
	<b>48</b>			<b>A FAMILIAS E INSTITUCIONES SIN FINES DE LUCRO</b>			<b>2.180.382</b>	
		480		SUBVENCIÓN A LOS GRUPOS PARLAMENTARIOS		2.075.700		
		481		FOMENTO DE LA IDENTIDAD REGIONAL		66.182		
		481	00	Federación Cántabra de Bolos. Ayuda a evento	2.262			
		481	01	Federación Cántabra de Remo. Bandera de Sotileza	4.523			
		481	02	ADIC. Día infantil de Cantabria	3.734			
		481	03	Casa de Europa en Cantabria	10.663			
		489		OTROS		38.500		
<b>6</b>				<b><u>INVERSIONES REALES</u></b>				<b>328.000</b>
	<b>62</b>			<b>INVERSIÓN NUEVA ASOCIADA AL FUNCIONAMIENTO OPERATIVO DE LOS SERVICIOS</b>			<b>140.000</b>	
	<b>63</b>			<b>INVERSIÓN DE REPOSICIÓN ASOCIADA AL FUNCIONAMIENTO OPERATIVO DE LOS SERVICIOS</b>			<b>180.000</b>	

	CÓDIGO	DENOMINACIÓN
SECCIÓN	01	PARLAMENTO DE CANTABRIA
SERVICIO	00	PARLAMENTO DE CANTABRIA
PROGRAMA	911M	ACTIVIDAD LEGISLATIVA

CAPÍTULO	ARTÍCULO	CONCEPTO	SUBCONCEPTO	EXPLICACIÓN DEL GASTO	IMPORTE TOTAL (Euros sin céntimos)			
					SUBCONCEPTO	CONCEPTO	ARTÍCULO	CAPÍTULO
8	64			GASTOS DE INVERSIONES DE CARÁCTER INMATERIAL			8.000	61.000
				<u>ACTIVOS FINANCIEROS</u>				
	83			CONCESIÓN DE PRÉSTAMOS FUERA DEL SECTOR PÚBLICO			61.000	
		830		PRÉSTAMOS A CORTO PLAZO		1.000		
		831		PRÉSTAMOS A LARGO PLAZO		60.000		

<b>TOTAL PROGRAMA:</b>	<b>8.812.445</b>
------------------------	------------------

## SECCIÓN: PARLAMENTO DE CANTABRIA

## COSTE DEL PROGRAMA POR CAPÍTULOS

SERVICIO	PROGRAMA	DENOMINACIÓN	C.1. GASTOS DE PERSONAL	C.2. GASTOS CORRIENTES EN BIENES Y SERVICIOS	C.3. GASTOS FINANCIEROS	C.4. TRANSFERENCIAS CORRIENTES	C.6. INVERSIONES REALES	C.7. TRANSFERENCIAS DE CAPITAL	C.8. ACTIVOS FINANCIEROS	C.9. PASIVOS FINANCIEROS	TOTAL
00	911M	ACTIVIDAD LEGISLATIVA	3.886.060	2.222.059		2.315.326	328.000		61.000		<b>8.812.445</b>
		<b>TOTAL</b>	<b>3.886.060</b>	<b>2.222.059</b>		<b>2.315.326</b>	<b>328.000</b>		<b>61.000</b>		<b>8.812.445</b>



## **SECCIÓN 02**

**CONSEJERÍA DE PRESIDENCIA  
Y JUSTICIA**





	<b>CÓDIGO</b>	<b>DENOMINACIÓN</b>
<b>SECCIÓN</b>	<b>02</b>	<b>PRESIDENCIA Y JUSTICIA</b>
<b>SERVICIO</b>	<b>00</b>	<b>CONSEJERÍA</b>
<b>PROGRAMA</b>	<b>912M</b>	<b>PRESIDENCIA DEL GOBIERNO DE CANTABRIA</b>

CAPÍTULO	ARTÍCULO	CONCEPTO	SUBCONCEPTO	EXPLICACIÓN DEL GASTO	IMPORTE TOTAL (Euros sin céntimos)			
					SUBCONCEPTO	CONCEPTO	ARTÍCULO	CAPÍTULO
1				<b><u>GASTOS DE PERSONAL</u></b>				<b>1.234.444</b>
	10			<b>ALTOS CARGOS</b>			<b>138.654</b>	
		107		CONTRIBUCIONES A PLANES DE PENSIONES		164		
	11			<b>PERSONAL EVENTUAL</b>			<b>134.011</b>	
		117		CONTRIBUCIONES A PLANES DE PENSIONES		297		
	12			<b>FUNCIONARIOS Y ESTATUTARIOS</b>			<b>769.714</b>	
	16			<b>CUOTAS, PRESTACIONES Y GASTOS SOCIALES A CARGO DEL EMPLEADOR</b>			<b>192.065</b>	
		160	00	Seguridad Social	192.065			
2				<b><u>GASTOS CORRIENTES EN BIENES Y SERVICIOS</u></b>				<b>661.000</b>
	21			<b>REPARACIONES, MANTENIMIENTO Y CONSERVACIÓN</b>			<b>500</b>	
	22			<b>MATERIAL, SUMINISTROS Y OTROS</b>			<b>629.500</b>	
		226	01	Atenciones protocolarias y representativas	119.000			
	23			<b>INDEMNIZACIONES POR RAZÓN DEL SERVICIO</b>			<b>31.000</b>	
4				<b><u>TRANSFERENCIAS CORRIENTES</u></b>				<b>79.400</b>
	48			<b>A FAMILIAS E INSTITUCIONES SIN FINES DE LUCRO</b>			<b>79.400</b>	
		481		ASOCIACIÓN DE LA PRENSA DE CANTABRIA. CONVENIO DE COLABORACIÓN		65.000		
		482		BECAS		14.400		

<b>TOTAL PROGRAMA:</b>	<b>1.974.844</b>
------------------------	------------------

	<b>CÓDIGO</b>	<b>DENOMINACIÓN</b>
<b>SECCIÓN</b>	<b>02</b>	<b>PRESIDENCIA Y JUSTICIA</b>
<b>SERVICIO</b>	<b>00</b>	<b>CONSEJERÍA</b>
<b>PROGRAMA</b>	<b>921M</b>	<b>DIRECCIÓN Y SERVICIOS GENERALES DE PRESIDENCIA Y JUSTICIA</b>

CAPÍTULO	ARTÍCULO	SUBCONCEPTO	CONCEPTO	EXPLICACIÓN DEL GASTO	IMPORTE TOTAL (Euros sin céntimos)			
					SUBCONCEPTO	CONCEPTO	ARTÍCULO	CAPÍTULO
1				<b><u>GASTOS DE PERSONAL</u></b>				<b>6.738.452</b>
	<b>10</b>			<b>ALTOS CARGOS</b>			<b>132.536</b>	
		107		CONTRIBUCIONES A PLANES DE PENSIONES		1.129		
	<b>11</b>			<b>PERSONAL EVENTUAL</b>			<b>120.773</b>	
		117		CONTRIBUCIONES A PLANES DE PENSIONES		303		
	<b>12</b>			<b>FUNCIONARIOS Y ESTATUTARIOS</b>			<b>1.894.705</b>	
		127		CONTRIBUCIONES A PLANES DE PENSIONES		33.225		
	<b>13</b>			<b>LABORALES</b>			<b>55.349</b>	
		137		CONTRIBUCIONES A PLANES DE PENSIONES		7.910		
	<b>14</b>			<b>OTRO PERSONAL</b>			<b>3.932.256</b>	
		143	00	Sustituciones	200.000			
		143	01	Plus de festividad y nocturnidad	3.500			
		143	02	Plus de penosidad y toxicidad	3.500			
		143	03	Reconocimiento de servicios	250.000			
		143	04	Homogeneización salarial	300.000			
		143	05	Sentencias judiciales	100.000			
		143	06	Incentivos a la jubilación	180.000			
		143	08	Modificaciones de relaciones puestos de trabajo	400.000			
		143	99	Otros	2.495.000			
		147		CONTRIBUCIONES A PLANES DE PENSIONES		256		
	<b>15</b>			<b>INCENTIVOS AL RENDIMIENTO</b>			<b>78.899</b>	
		150		PRODUCTIVIDAD		17.500		
		151	01	Gratificaciones extraordinarias	52.000			
		151	02	Trabajos extraordinarios o de fuerza mayor	9.399			

	CÓDIGO	DENOMINACIÓN
SECCIÓN	02	PRESIDENCIA Y JUSTICIA
SERVICIO	00	CONSEJERÍA
PROGRAMA	921M	DIRECCIÓN Y SERVICIOS GENERALES DE PRESIDENCIA Y JUSTICIA

CAPÍTULO	ARTÍCULO	CONCEPTO	SUBCONCEPTO	EXPLICACIÓN DEL GASTO	IMPORTE TOTAL (Euros sin céntimos)			
					SUBCONCEPTO	CONCEPTO	ARTÍCULO	CAPÍTULO
	16			<b>CUOTAS, PRESTACIONES Y GASTOS SOCIALES A CARGO DEL EMPLEADOR</b>			<b>523.934</b>	
		160	00	Seguridad Social	486.934			
<b>2</b>				<b><u>GASTOS CORRIENTES EN BIENES Y SERVICIOS</u></b>				<b>486.000</b>
	20			<b>ARRENDAMIENTOS Y CÁNONES</b>			<b>43.000</b>	
	21			<b>REPARACIONES, MANTENIMIENTO Y CONSERVACIÓN</b>			<b>500</b>	
	22			<b>MATERIAL, SUMINISTROS Y OTROS</b>			<b>392.500</b>	
		226	01	Atenciones protocolarias y representativas	26.000			
	23			<b>INDEMNIZACIONES POR RAZÓN DEL SERVICIO</b>			<b>20.000</b>	
	24			<b>GASTOS DE PUBLICACIONES</b>			<b>30.000</b>	
<b>3</b>				<b><u>GASTOS FINANCIEROS</u></b>				<b>2.000</b>
	35			<b>INTERESES DE DEMORA Y OTROS GASTOS FINANCIEROS</b>			<b>2.000</b>	
		352		INTERESES DE DEMORA		2.000		
<b>4</b>				<b><u>TRANSFERENCIAS CORRIENTES</u></b>				<b>2.550.209</b>
	41			<b>A ORGANISMOS AUTÓNOMOS</b>			<b>1.375.469</b>	
		411		CENTRO DE ESTUDIOS DE LA ADMINISTRACIÓN PÚBLICA REGIONAL DE CANTABRIA (CEARC)		1.375.469		
	46			<b>A CORPORACIONES LOCALES</b>			<b>27.040</b>	
		461	01	Ayuntamiento de Cabezón de la Sal	12.020			
		461	02	Ayuntamiento de Reocín	9.010			
		461	03	Junta Vecinal de Marrón	6.010			
	48			<b>A FAMILIAS E INSTITUCIONES SIN FINES DE LUCRO</b>			<b>1.147.700</b>	
		481		BECAS DE FORMACIÓN		27.000		
		482	01	Baracaldo	15.000			

	<b>CÓDIGO</b>	<b>DENOMINACIÓN</b>
<b>SECCIÓN</b>	<b>02</b>	<b>PRESIDENCIA Y JUSTICIA</b>
<b>SERVICIO</b>	<b>00</b>	<b>CONSEJERÍA</b>
<b>PROGRAMA</b>	<b>921M</b>	<b>DIRECCIÓN Y SERVICIOS GENERALES DE PRESIDENCIA Y JUSTICIA</b>

CAPÍTULO	ARTÍCULO	SUBCONCEPTO	CONCEPTO	EXPLICACIÓN DEL GASTO	IMPORTE TOTAL (Euros sin céntimos)			
					SUBCONCEPTO	CONCEPTO	ARTÍCULO	CAPÍTULO
		482 02	Barcelona		15.000			
		482 03	Buenos Aires		10.000			
		482 04	Burgos		15.000			
		482 05	Cádiz		30.000			
		482 06	Camagüey		10.000			
		482 07	Eibar		6.000			
		482 08	La Habana		10.000			
		482 09	Las Palmas		15.000			
		482 10	Lérida		10.000			
		482 11	Logroño		15.000			
		482 12	Mallorca		20.000			
		482 13	México		10.000			
		482 14	Miami		6.000			
		482 15	Navarra		30.000			
		482 16	Rosario		6.000			
		482 17	Sevilla		30.000			
		482 18	Tenerife		20.000			
		482 19	Valencia		10.000			
		482 20	Valladolid		15.000			
		483	PARTIDOS POLÍTICOS			254.700		
		484 01	Federación Cántabra de Coros		50.000			
		484 02	Comité Español de Representantes de Personas con Discapacidad (CERMI)		30.000			
		484 03	Convenio con la Fundación Víctimas de Terrorismo		90.000			
		485	CONVENIO CON CASA DE CANTABRIA EN MADRID			60.000		
		486	AYUDAS A CÁNTABROS EN SUDAMÉRICA			200.000		

	<b>CÓDIGO</b>	<b>DENOMINACIÓN</b>
<b>SECCIÓN</b>	<b>02</b>	<b>PRESIDENCIA Y JUSTICIA</b>
<b>SERVICIO</b>	<b>00</b>	<b>CONSEJERÍA</b>
<b>PROGRAMA</b>	<b>921M</b>	<b>DIRECCIÓN Y SERVICIOS GENERALES DE PRESIDENCIA Y JUSTICIA</b>

CAPÍTULO	ARTÍCULO	SUBCONCEPTO	EXPLICACIÓN DEL GASTO	IMPORTE TOTAL (Euros sin céntimos)			
				SUBCONCEPTO	CONCEPTO	ARTÍCULO	CAPÍTULO
		487	ACTIVIDADES DE CENTROS DE OTRAS COMUNIDADES AUTÓNOMAS O DE OTROS PAÍSES DEL MUNDO ASENTADOS EN CANTABRIA		138.000		
6			<b><u>INVERSIONES REALES</u></b>				30.000
	62		<b>INVERSIÓN NUEVA ASOCIADA AL FUNCIONAMIENTO OPERATIVO DE LOS SERVICIOS</b>			15.000	
	63		<b>INVERSIÓN DE REPOSICIÓN ASOCIADA AL FUNCIONAMIENTO OPERATIVO DE LOS SERVICIOS</b>			15.000	
7			<b><u>TRANSFERENCIAS DE CAPITAL</u></b>				294.070
	71		<b>A ORGANISMOS AUTÓNOMOS</b>			22.000	
	711		CENTRO DE ESTUDIOS DE LA ADMINISTRACIÓN PÚBLICA REGIONAL DE CANTABRIA (CEARC)		22.000		
	78		<b>A FAMILIAS E INSTITUCIONES SIN FINES DE LUCRO</b>			272.070	
	781		CASAS DE CANTABRIA		200.000		
	782		CENTROS DE OTRAS COMUNIDADES AUTÓNOMAS O DE OTROS PAÍSES DEL MUNDO ASENTADOS EN CANTABRIA		12.070		
	783		CONVENIO CON CASA DE CANTABRIA EN MÉXICO		60.000		

<b>TOTAL PROGRAMA:</b>	<b>10.100.731</b>
------------------------	-------------------

	<b>CÓDIGO</b>	<b>DENOMINACIÓN</b>
<b>SECCIÓN</b>	<b>02</b>	<b>PRESIDENCIA Y JUSTICIA</b>
<b>SERVICIO</b>	<b>04</b>	<b>DIRECCIÓN GENERAL DE PROTECCIÓN CIVIL</b>
<b>PROGRAMA</b>	<b>134M</b>	<b>PROTECCIÓN CIVIL</b>

CAPÍTULO	ARTÍCULO	CONCEPTO	SUBCONCEPTO	EXPLICACIÓN DEL GASTO	IMPORTE TOTAL (Euros sin céntimos)			
					SUBCONCEPTO	CONCEPTO	ARTÍCULO	CAPÍTULO
1				<b><u>GASTOS DE PERSONAL</u></b>				<b>1.511.732</b>
	10			ALTOS CARGOS			<b>64.550</b>	
	12			FUNCIONARIOS Y ESTATUTARIOS			<b>1.170.084</b>	
	16			CUOTAS, PRESTACIONES Y GASTOS SOCIALES A CARGO DEL EMPLEADOR			<b>277.098</b>	
		160	00	Seguridad Social	277.098			
2				<b><u>GASTOS CORRIENTES EN BIENES Y SERVICIOS</u></b>				<b>1.627.500</b>
	20			ARRENDAMIENTOS Y CÁNONES			<b>10.500</b>	
	21			REPARACIONES, MANTENIMIENTO Y CONSERVACIÓN			<b>65.000</b>	
	22			MATERIAL, SUMINISTROS Y OTROS			<b>1.527.000</b>	
	23			INDEMNIZACIONES POR RAZÓN DEL SERVICIO			<b>25.000</b>	
4				<b><u>TRANSFERENCIAS CORRIENTES</u></b>				<b>6.976.961</b>
	40			<b>A LA ADMINISTRACIÓN DEL ESTADO</b>			<b>30.000</b>	
	401			CONVENIO CON LA DIRECCIÓN GENERAL DE LA GUARDIA CIVIL PARA ACTUACIONES DEL GRUPO DE RESCATE ESPECIALISTA EN INTERVENCIÓN DE MONTAÑA (GREIM)		30.000		
	41			<b>A ORGANISMOS AUTÓNOMOS</b>			<b>50.000</b>	
	411			CENTRO DE ESTUDIOS DE LA ADMINISTRACIÓN PÚBLICA REGIONAL DE CANTABRIA (CEARC). ESCUELA DE PROTECCIÓN CIVIL		50.000		
	44			<b>A SOCIEDADES, ENTIDADES PÚBLICAS EMPRESARIALES, FUNDACIONES Y RESTO DE ENTES DEL SECTOR PÚBLICO</b>			<b>5.195.915</b>	
	440	01		Servicios de Emergencias de Cantabria, S.A. (SEMCA, S.A.)	5.195.915			
	46			<b>A CORPORACIONES LOCALES</b>			<b>1.561.546</b>	
	461			SALVAMENTO EN PLAYAS		550.000		

	<b>CÓDIGO</b>	<b>DENOMINACIÓN</b>
<b>SECCIÓN</b>	<b>02</b>	<b>PRESIDENCIA Y JUSTICIA</b>
<b>SERVICIO</b>	<b>04</b>	<b>DIRECCIÓN GENERAL DE PROTECCIÓN CIVIL</b>
<b>PROGRAMA</b>	<b>134M</b>	<b>PROTECCIÓN CIVIL</b>

CAPÍTULO	ARTÍCULO	SUBCONCEPTO	CONCEPTO	EXPLICACIÓN DEL GASTO	IMPORTE TOTAL (Euros sin céntimos)			
					SUBCONCEPTO	CONCEPTO	ARTÍCULO	CAPÍTULO
		462		CONVENIO CON EL AYUNTAMIENTO DE SANTANDER		449.946		
		463		CONVENIO CON EL AYUNTAMIENTO DE TORRELAVEGA		260.000		
		464		CONVENIO CON EL AYUNTAMIENTO DE CASTRO URDIALES		208.000		
		465		CONVENIO CON EL AYUNTAMIENTO DE CAMARGO		93.600		
	<b>48</b>			<b>A FAMILIAS E INSTITUCIONES SIN FINES DE LUCRO</b>			<b>139.500</b>	
		481	01	Salvamento Acuático	35.000			
		481	02	Otras intervenciones	17.500			
		482		CONVENIO CON EL COLEGIO OFICIAL DE PSICÓLOGOS DE CANTABRIA		40.000		
		483		CONVENIO CON LOS BOMBEROS VOLUNTARIOS		10.000		
		484		CONVENIO PARA ACTUACIONES AGRUPACIÓN CANINA		12.000		
		485		BECAS DE FORMACIÓN		25.000		
<b>6</b>				<b><u>INVERSIONES REALES</u></b>				<b>2.360.021</b>
	<b>62</b>			<b>INVERSIÓN NUEVA ASOCIADA AL FUNCIONAMIENTO OPERATIVO DE LOS SERVICIOS</b>			<b>1.290.000</b>	
	<b>63</b>			<b>INVERSIÓN DE REPOSICIÓN ASOCIADA AL FUNCIONAMIENTO OPERATIVO DE LOS SERVICIOS</b>			<b>125.000</b>	
	<b>64</b>			<b>GASTOS DE INVERSIONES DE CARÁCTER INMATERIAL</b>			<b>945.021</b>	
<b>7</b>				<b><u>TRANSFERENCIAS DE CAPITAL</u></b>				<b>755.806</b>
	<b>74</b>			<b>A SOCIEDADES, ENTIDADES PÚBLICAS EMPRESARIALES, FUNDACIONES Y RESTO DE ENTES DEL SECTOR PÚBLICO</b>			<b>150.000</b>	
		740	01	Servicios de Emergencias de Cantabria, S.A. (SEMCA, S.A.)	150.000			



	<b>CÓDIGO</b>	<b>DENOMINACIÓN</b>
<b>SECCIÓN</b>	<b>02</b>	<b>PRESIDENCIA Y JUSTICIA</b>
<b>SERVICIO</b>	<b>04</b>	<b>DIRECCIÓN GENERAL DE PROTECCIÓN CIVIL</b>
<b>PROGRAMA</b>	<b>134M</b>	<b>PROTECCIÓN CIVIL</b>

CAPÍTULO	ARTÍCULO	SUBCONCEPTO	CONCEPTO	EXPLICACIÓN DEL GASTO	IMPORTE TOTAL (Euros sin céntimos)			
					SUBCONCEPTO	CONCEPTO	ARTÍCULO	CAPÍTULO
	<b>76</b>			<b>A CORPORACIONES LOCALES</b>			<b>455.806</b>	
		761		CONVENIO CON EL AYUNTAMIENTO DE SANTANDER		206.206		
		762		CONVENIO CON EL AYUNTAMIENTO DE TORRELAVEGA		104.000		
		763		CONVENIO CON EL AYUNTAMIENTO DE CAMARGO		62.400		
		764		CONVENIO CON EL AYUNTAMIENTO DE CASTRO URDIALES		83.200		
	<b>78</b>			<b>A FAMILIAS E INSTITUCIONES SIN FINES DE LUCRO</b>			<b>150.000</b>	
		781		A COMUNIDADES DE PROPIETARIOS PARA DOTACIÓN DE EQUIPOS DE PREVENCIÓN Y EXTINCIÓN DE INCENDIOS		150.000		

<b>TOTAL PROGRAMA:</b>	<b>13.232.020</b>
------------------------	-------------------

	<b>CÓDIGO</b>	<b>DENOMINACIÓN</b>
<b>SECCIÓN</b>	<b>02</b>	<b>PRESIDENCIA Y JUSTICIA</b>
<b>SERVICIO</b>	<b>05</b>	<b>DIRECCIÓN GENERAL DE SERVICIOS Y ATENCIÓN A LA CIUDADANÍA</b>
<b>PROGRAMA</b>	<b>462A</b>	<b>INNOVACIÓN Y CALIDAD DE LOS SERVICIOS</b>

CAPÍTULO	ARTÍCULO	CONCEPTO	SUBCONCEPTO	EXPLICACIÓN DEL GASTO	IMPORTE TOTAL (Euros sin céntimos)			
					SUBCONCEPTO	CONCEPTO	ARTÍCULO	CAPÍTULO
1				<b><u>GASTOS DE PERSONAL</u></b>				<b>884.050</b>
	12			FUNCIONARIOS Y ESTATUTARIOS			<b>742.245</b>	
	16			CUOTAS, PRESTACIONES Y GASTOS SOCIALES A CARGO DEL EMPLEADOR			<b>141.805</b>	
		160	00	Seguridad Social	141.805			
2				<b><u>GASTOS CORRIENTES EN BIENES Y SERVICIOS</u></b>				<b>386.000</b>
	20			ARRENDAMIENTOS Y CÁNONES			<b>3.000</b>	
	21			REPARACIONES, MANTENIMIENTO Y CONSERVACIÓN			<b>1.500</b>	
	22			MATERIAL, SUMINISTROS Y OTROS			<b>355.000</b>	
	23			INDEMNIZACIONES POR RAZÓN DEL SERVICIO			<b>8.500</b>	
	24			GASTOS DE PUBLICACIONES			<b>18.000</b>	
6				<b><u>INVERSIONES REALES</u></b>				<b>552.000</b>
	62			INVERSIÓN NUEVA ASOCIADA AL FUNCIONAMIENTO OPERATIVO DE LOS SERVICIOS			<b>52.000</b>	
	64			GASTOS DE INVERSIONES DE CARÁCTER INMATERIAL			<b>500.000</b>	

<b>TOTAL PROGRAMA:</b>	<b>1.822.050</b>
------------------------	------------------

	<b>CÓDIGO</b>	<b>DENOMINACIÓN</b>
<b>SECCIÓN</b>	<b>02</b>	<b>PRESIDENCIA Y JUSTICIA</b>
<b>SERVICIO</b>	<b>05</b>	<b>DIRECCIÓN GENERAL DE SERVICIOS Y ATENCIÓN A LA CIUDADANÍA</b>
<b>PROGRAMA</b>	<b>9210</b>	<b>MANTENIMIENTO</b>

CAPÍTULO	ARTÍCULO	CONCEPTO	SUBCONCEPTO	EXPLICACIÓN DEL GASTO	IMPORTE TOTAL (Euros sin céntimos)			
					SUBCONCEPTO	CONCEPTO	ARTÍCULO	CAPÍTULO
1				<b><u>GASTOS DE PERSONAL</u></b>				<b>3.106.762</b>
	10			ALTOS CARGOS			64.550	
	12			FUNCIONARIOS Y ESTATUTARIOS			913.908	
	13			LABORALES			1.328.100	
	15			INCENTIVOS AL RENDIMIENTO			103.900	
		150		PRODUCTIVIDAD		103.900		
	16			CUOTAS, PRESTACIONES Y GASTOS SOCIALES A CARGO DEL EMPLEADOR			696.304	
		160	00	Seguridad Social	688.204			
2				<b><u>GASTOS CORRIENTES EN BIENES Y SERVICIOS</u></b>				<b>4.111.500</b>
	20			ARRENDAMIENTOS Y CÁNONES			431.000	
	21			REPARACIONES, MANTENIMIENTO Y CONSERVACIÓN			119.000	
	22			MATERIAL, SUMINISTROS Y OTROS			3.541.500	
	23			INDEMNIZACIONES POR RAZÓN DEL SERVICIO			20.000	
6				<b><u>INVERSIONES REALES</u></b>				<b>200.000</b>
	62			INVERSIÓN NUEVA ASOCIADA AL FUNCIONAMIENTO OPERATIVO DE LOS SERVICIOS			85.000	
	63			INVERSIÓN DE REPOSICIÓN ASOCIADA AL FUNCIONAMIENTO OPERATIVO DE LOS SERVICIOS			115.000	

<b>TOTAL PROGRAMA:</b>	<b>7.418.262</b>
------------------------	------------------

	<b>CÓDIGO</b>	<b>DENOMINACIÓN</b>
<b>SECCIÓN</b>	<b>02</b>	<b>PRESIDENCIA Y JUSTICIA</b>
<b>SERVICIO</b>	<b>05</b>	<b>DIRECCIÓN GENERAL DE SERVICIOS Y ATENCIÓN A LA CIUDADANÍA</b>
<b>PROGRAMA</b>	<b>921P</b>	<b>PUBLICACIONES OFICIALES</b>

CAPÍTULO	ARTÍCULO	CONCEPTO	SUBCONCEPTO	EXPLICACIÓN DEL GASTO	IMPORTE TOTAL (Euros sin céntimos)			
					SUBCONCEPTO	CONCEPTO	ARTÍCULO	CAPÍTULO
1				<b><u>GASTOS DE PERSONAL</u></b>				<b>874.727</b>
	12			FUNCIONARIOS Y ESTATUTARIOS			202.728	
	13			LABORALES			460.788	
	16			CUOTAS, PRESTACIONES Y GASTOS SOCIALES A CARGO DEL EMPLEADOR			211.211	
		160	00	Seguridad Social	211.211			
2				<b><u>GASTOS CORRIENTES EN BIENES Y SERVICIOS</u></b>				<b>266.900</b>
	20			ARRENDAMIENTOS Y CÁNONES			6.000	
	21			REPARACIONES, MANTENIMIENTO Y CONSERVACIÓN			61.000	
	22			MATERIAL, SUMINISTROS Y OTROS			199.600	
	23			INDEMNIZACIONES POR RAZÓN DEL SERVICIO			300	
6				<b><u>INVERSIONES REALES</u></b>				<b>120.000</b>
	62			INVERSIÓN NUEVA ASOCIADA AL FUNCIONAMIENTO OPERATIVO DE LOS SERVICIOS			120.000	

<b>TOTAL PROGRAMA:</b>	<b>1.261.627</b>
------------------------	------------------

	<b>CÓDIGO</b>	<b>DENOMINACIÓN</b>
<b>SECCIÓN</b>	<b>02</b>	<b>PRESIDENCIA Y JUSTICIA</b>
<b>SERVICIO</b>	<b>06</b>	<b>DIRECCIÓN GENERAL DE FUNCIÓN PÚBLICA</b>
<b>PROGRAMA</b>	<b>921N</b>	<b>DIRECCIÓN Y ORGANIZACIÓN DE LA FUNCIÓN PÚBLICA</b>

CAPÍTULO	ARTÍCULO	CONCEPTO	SUBCONCEPTO	EXPLICACIÓN DEL GASTO	IMPORTE TOTAL (Euros sin céntimos)			
					SUBCONCEPTO	CONCEPTO	ARTÍCULO	CAPÍTULO
1				<b><u>GASTOS DE PERSONAL</u></b>				<b>4.815.176</b>
	10			ALTOS CARGOS			64.550	
	12			FUNCIONARIOS Y ESTATUTARIOS			2.426.462	
	16			CUOTAS, PRESTACIONES Y GASTOS SOCIALES A CARGO DEL EMPLEADOR			2.324.164	
		160	00	Seguridad Social	567.164			
2				<b><u>GASTOS CORRIENTES EN BIENES Y SERVICIOS</u></b>				<b>472.610</b>
	21			REPARACIONES, MANTENIMIENTO Y CONSERVACIÓN			4.700	
	22			MATERIAL, SUMINISTROS Y OTROS			197.910	
	23			INDEMNIZACIONES POR RAZÓN DEL SERVICIO			260.000	
	24			GASTOS DE PUBLICACIONES			10.000	
4				<b><u>TRANSFERENCIAS CORRIENTES</u></b>				<b>30.000</b>
	48			A FAMILIAS E INSTITUCIONES SIN FINES DE LUCRO			30.000	
		481		PREMIOS A EMPLEADOS PÚBLICOS		30.000		
6				<b><u>INVERSIONES REALES</u></b>				<b>283.753</b>
	62			INVERSIÓN NUEVA ASOCIADA AL FUNCIONAMIENTO OPERATIVO DE LOS SERVICIOS			265.753	
	64			GASTOS DE INVERSIONES DE CARÁCTER INMATERIAL			18.000	

	<b>CÓDIGO</b>	<b>DENOMINACIÓN</b>
<b>SECCIÓN</b>	<b>02</b>	<b>PRESIDENCIA Y JUSTICIA</b>
<b>SERVICIO</b>	<b>06</b>	<b>DIRECCIÓN GENERAL DE FUNCIÓN PÚBLICA</b>
<b>PROGRAMA</b>	<b>921N</b>	<b>DIRECCIÓN Y ORGANIZACIÓN DE LA FUNCIÓN PÚBLICA</b>

CAPÍTULO	ARTÍCULO	SUBCONCEPTO	EXPLICACIÓN DEL GASTO	IMPORTE TOTAL (Euros sin céntimos)			
				SUBCONCEPTO	CONCEPTO	ARTÍCULO	CAPÍTULO
8	83	831	<u>ACTIVOS FINANCIEROS</u> <b>CONCESIÓN DE PRÉSTAMOS FUERA DEL SECTOR PÚBLICO</b> PRÉSTAMOS AL PERSONAL		500.000	500.000	500.000

<b>TOTAL PROGRAMA:</b>	<b>6.101.539</b>
------------------------	------------------

	<b>CÓDIGO</b>	<b>DENOMINACIÓN</b>
<b>SECCIÓN</b>	<b>02</b>	<b>PRESIDENCIA Y JUSTICIA</b>
<b>SERVICIO</b>	<b>07</b>	<b>DIRECCIÓN GENERAL DEL SERVICIO JURÍDICO</b>
<b>PROGRAMA</b>	<b>921Q</b>	<b>ASESORAMIENTO Y DEFENSA JURÍDICA</b>

CAPÍTULO	ARTÍCULO	CONCEPTO	SUBCONCEPTO	EXPLICACIÓN DEL GASTO	IMPORTE TOTAL (Euros sin céntimos)			
					SUBCONCEPTO	CONCEPTO	ARTÍCULO	CAPÍTULO
1				<b><u>GASTOS DE PERSONAL</u></b>				<b>1.602.620</b>
	10			ALTOS CARGOS			<b>64.550</b>	
	12			FUNCIONARIOS Y ESTATUTARIOS			<b>1.288.365</b>	
	16			CUOTAS, PRESTACIONES Y GASTOS SOCIALES A CARGO DEL EMPLEADOR			<b>249.705</b>	
		160	00	Seguridad Social	249.705			
2				<b><u>GASTOS CORRIENTES EN BIENES Y SERVICIOS</u></b>				<b>152.500</b>
	22			MATERIAL, SUMINISTROS Y OTROS			<b>134.500</b>	
	23			INDEMNIZACIONES POR RAZÓN DEL SERVICIO			<b>18.000</b>	
4				<b><u>TRANSFERENCIAS CORRIENTES</u></b>				<b>12.000</b>
	48			A FAMILIAS E INSTITUCIONES SIN FINES DE LUCRO			<b>12.000</b>	
		481		BECAS DE FORMACIÓN		12.000		
6				<b><u>INVERSIONES REALES</u></b>				<b>12.000</b>
	62			INVERSIÓN NUEVA ASOCIADA AL FUNCIONAMIENTO OPERATIVO DE LOS SERVICIOS			<b>10.000</b>	
	63			INVERSIÓN DE REPOSICIÓN ASOCIADA AL FUNCIONAMIENTO OPERATIVO DE LOS SERVICIOS			<b>2.000</b>	

<b>TOTAL PROGRAMA:</b>	<b>1.779.120</b>
------------------------	------------------

	<b>CÓDIGO</b>	<b>DENOMINACIÓN</b>
<b>SECCIÓN</b>	<b>02</b>	<b>PRESIDENCIA Y JUSTICIA</b>
<b>SERVICIO</b>	<b>09</b>	<b>DIRECCIÓN GENERAL DE JUSTICIA</b>
<b>PROGRAMA</b>	<b>111M</b>	<b>DIRECCIÓN Y SERVICIOS GENERALES DE JUSTICIA</b>

CAPÍTULO	ARTÍCULO	CONCEPTO	SUBCONCEPTO	EXPLICACIÓN DEL GASTO	IMPORTE TOTAL (Euros sin céntimos)			
					SUBCONCEPTO	CONCEPTO	ARTÍCULO	CAPÍTULO
1				<b><u>GASTOS DE PERSONAL</u></b>				<b>558.604</b>
	10			ALTOS CARGOS			<b>64.550</b>	
	12			FUNCIONARIOS Y ESTATUTARIOS			<b>412.706</b>	
	16			CUOTAS, PRESTACIONES Y GASTOS SOCIALES A CARGO DEL EMPLEADOR			<b>81.348</b>	
		160	00	Seguridad Social	81.348			

<b>TOTAL PROGRAMA:</b>	<b>558.604</b>
------------------------	----------------



	<b>CÓDIGO</b>	<b>DENOMINACIÓN</b>
<b>SECCIÓN</b>	<b>02</b>	<b>PRESIDENCIA Y JUSTICIA</b>
<b>SERVICIO</b>	<b>09</b>	<b>DIRECCIÓN GENERAL DE JUSTICIA</b>
<b>PROGRAMA</b>	<b>112M</b>	<b>ADMINISTRACIÓN DE JUSTICIA</b>

CAPÍTULO	ARTÍCULO	SUBCONCEPTO	CONCEPTO	EXPLICACIÓN DEL GASTO	IMPORTE TOTAL (Euros sin céntimos)			
					SUBCONCEPTO	CONCEPTO	ARTÍCULO	CAPÍTULO
1				<b><u>GASTOS DE PERSONAL</u></b>				<b>17.611.355</b>
	12			<b>FUNCIONARIOS Y ESTATUTARIOS</b>			<b>15.598.899</b>	
		127		CONTRIBUCIONES A PLANES DE PENSIONES		69.409		
	13			<b>LABORALES</b>			<b>770.755</b>	
		137		CONTRIBUCIONES A PLANES DE PENSIONES		4.650		
	16			<b>CUOTAS, PRESTACIONES Y GASTOS SOCIALES A CARGO DEL EMPLEADOR</b>			<b>1.241.701</b>	
		160	00	Seguridad Social	990.533			
2				<b><u>GASTOS CORRIENTES EN BIENES Y SERVICIOS</u></b>				<b>5.347.414</b>
	20			<b>ARRENDAMIENTOS Y CÁNONES</b>			<b>482.000</b>	
	21			<b>REPARACIONES, MANTENIMIENTO Y CONSERVACIÓN</b>			<b>487.700</b>	
	22			<b>MATERIAL, SUMINISTROS Y OTROS</b>			<b>4.124.714</b>	
		227	02	Valoraciones y peritajes	234.000			
	23			<b>INDEMNIZACIONES POR RAZÓN DEL SERVICIO</b>			<b>253.000</b>	
4				<b><u>TRANSFERENCIAS CORRIENTES</u></b>				<b>1.765.407</b>
	41			<b>A ORGANISMOS AUTÓNOMOS</b>			<b>150.000</b>	
		411		CENTRO DE ESTUDIOS DE LA ADMINISTRACIÓN PÚBLICA REGIONAL DE CANTABRIA (CEARC)		150.000		
	46			<b>A CORPORACIONES LOCALES</b>			<b>139.846</b>	
		461		A CORPORACIONES LOCALES PARA FUNCIONAMIENTO DE JUZGADOS DE PAZ		139.846		
	48			<b>A FAMILIAS E INSTITUCIONES SIN FINES DE LUCRO</b>			<b>1.475.561</b>	
		481		INDEMNIZACIÓN DE ABOGADOS DE OFICIO		1.248.000		
		482		INDEMNIZACIÓN DE PROCURADORES DE OFICIO		136.000		

	<b>CÓDIGO</b>	<b>DENOMINACIÓN</b>
<b>SECCIÓN</b>	<b>02</b>	<b>PRESIDENCIA Y JUSTICIA</b>
<b>SERVICIO</b>	<b>09</b>	<b>DIRECCIÓN GENERAL DE JUSTICIA</b>
<b>PROGRAMA</b>	<b>112M</b>	<b>ADMINISTRACIÓN DE JUSTICIA</b>

CAPÍTULO	ARTÍCULO	SUBCONCEPTO	CONCEPTO	EXPLICACIÓN DEL GASTO	IMPORTE TOTAL (Euros sin céntimos)			
					SUBCONCEPTO	CONCEPTO	ARTÍCULO	CAPÍTULO
		483		COLEGIO OFICIAL DE PSICÓLOGOS PARA ASISTENCIA A VÍCTIMAS		25.500		
		484		CONVENIO COLEGIO DE ABOGADOS DE CANTABRIA		36.061		
		485		CONVENIO CON CENTRO RETO Y LA FEDERACIÓN ESPAÑOLA DE MUNICIPIOS Y PROVINCIAS PARA TRABAJOS EN BENEFICIO DE LA COMUNIDAD		30.000		
<b>6</b>				<b><u>INVERSIONES REALES</u></b>				<b>4.107.504</b>
	<b>62</b>			<b>INVERSIÓN NUEVA ASOCIADA AL FUNCIONAMIENTO OPERATIVO DE LOS SERVICIOS</b>			<b>2.919.070</b>	
	<b>63</b>			<b>INVERSIÓN DE REPOSICIÓN ASOCIADA AL FUNCIONAMIENTO OPERATIVO DE LOS SERVICIOS</b>			<b>1.188.434</b>	

<b>TOTAL PROGRAMA:</b>	<b>28.831.680</b>
------------------------	-------------------

## SECCIÓN: PRESIDENCIA Y JUSTICIA

## COSTE DEL PROGRAMA POR CAPÍTULOS

SERVICIO	PROGRAMA	DENOMINACIÓN	C.1. GASTOS DE PERSONAL	C.2. GASTOS CORRIENTES EN BIENES Y SERVICIOS	C.3. GASTOS FINANCIEROS	C.4. TRANSFERENCIAS CORRIENTES	C.6. INVERSIONES REALES	C.7. TRANSFERENCIAS DE CAPITAL	C.8. ACTIVOS FINANCIEROS	C.9. PASIVOS FINANCIEROS	TOTAL
00	912M	PRESIDENCIA DEL GOBIERNO DE CANTABRIA	1.234.444	661.000		79.400					<b>1.974.844</b>
00	921M	DIRECCIÓN Y SERVICIOS GENERALES DE PRESIDENCIA Y JUSTICIA	6.738.452	486.000	2.000	2.550.209	30.000	294.070			<b>10.100.731</b>
04	134M	PROTECCIÓN CIVIL	1.511.732	1.627.500		6.976.961	2.360.021	755.806			<b>13.232.020</b>
05	462A	INNOVACIÓN Y CALIDAD DE LOS SERVICIOS	884.050	386.000			552.000				<b>1.822.050</b>
05	921O	MANTENIMIENTO	3.106.762	4.111.500			200.000				<b>7.418.262</b>
05	921P	PUBLICACIONES OFICIALES	874.727	266.900			120.000				<b>1.261.627</b>
06	921N	DIRECCIÓN Y ORGANIZACIÓN DE LA FUNCIÓN PÚBLICA	4.815.176	472.610		30.000	283.753		500.000		<b>6.101.539</b>
07	921Q	ASESORAMIENTO Y DEFENSA JURÍDICA	1.602.620	152.500		12.000	12.000				<b>1.779.120</b>
09	111M	DIRECCIÓN Y SERVICIOS GENERALES DE JUSTICIA	558.604								<b>558.604</b>
09	112M	ADMINISTRACIÓN DE JUSTICIA	17.611.355	5.347.414		1.765.407	4.107.504				<b>28.831.680</b>
		<b>TOTAL</b>	<b>38.937.922</b>	<b>13.511.424</b>	<b>2.000</b>	<b>11.413.977</b>	<b>7.665.278</b>	<b>1.049.876</b>	<b>500.000</b>		<b>73.080.477</b>



## **SECCIÓN 03**

**CONSEJERÍA DE EMPLEO Y  
BIENESTAR SOCIAL**



	<b>CÓDIGO</b>	<b>DENOMINACIÓN</b>
<b>SECCIÓN</b>	<b>03</b>	<b>EMPLEO Y BIENESTAR SOCIAL</b>
<b>SERVICIO</b>	<b>00</b>	<b>CONSEJERÍA</b>
<b>PROGRAMA</b>	<b>912N</b>	<b>DIRECCIÓN Y SERVICIOS GENERALES DE EMPLEO Y BIENESTAR SOCIAL</b>

CAPÍTULO	ARTÍCULO	SUBCONCEPTO	CONCEPTO	EXPLICACIÓN DEL GASTO	IMPORTE TOTAL (Euros sin céntimos)			
					SUBCONCEPTO	CONCEPTO	ARTÍCULO	CAPÍTULO
1				<b><u>GASTOS DE PERSONAL</u></b>				<b>2.612.762</b>
	10			<b>ALTOS CARGOS</b>			<b>65.942</b>	
		107		CONTRIBUCIONES A PLANES DE PENSIONES		1.392		
	11			<b>PERSONAL EVENTUAL</b>			<b>64.689</b>	
		117		CONTRIBUCIONES A PLANES DE PENSIONES		139		
	12			<b>FUNCIONARIOS Y ESTATUTARIOS</b>			<b>1.332.634</b>	
		127		CONTRIBUCIONES A PLANES DE PENSIONES		55.417		
	13			<b>LABORALES</b>			<b>163.773</b>	
		137		CONTRIBUCIONES A PLANES DE PENSIONES		74.838		
	14			<b>OTRO PERSONAL</b>			<b>627.598</b>	
		143 00		Sustituciones	19.000			
		143 01		Plus de festividad y nocturnidad	26.773			
		143 08		Modificaciones de relaciones puestos de trabajo	581.292			
		147		CONTRIBUCIONES A PLANES DE PENSIONES		533		
	15			<b>INCENTIVOS AL RENDIMIENTO</b>			<b>52.500</b>	
		150		PRODUCTIVIDAD		50.000		
		151		GRATIFICACIONES		2.500		
	16			<b>CUOTAS, PRESTACIONES Y GASTOS SOCIALES A CARGO DEL EMPLEADOR</b>			<b>305.626</b>	
		160 00		Seguridad Social	300.626			
2				<b><u>GASTOS CORRIENTES EN BIENES Y SERVICIOS</u></b>				<b>412.100</b>
	20			<b>ARRENDAMIENTOS Y CÁNONES</b>			<b>98.000</b>	
	21			<b>REPARACIONES, MANTENIMIENTO Y CONSERVACIÓN</b>			<b>4.000</b>	
	22			<b>MATERIAL, SUMINISTROS Y OTROS</b>			<b>298.100</b>	
		226 01		Atenciones protocolarias y representativas	25.000			

	<b>CÓDIGO</b>	<b>DENOMINACIÓN</b>
<b>SECCIÓN</b>	<b>03</b>	<b>EMPLEO Y BIENESTAR SOCIAL</b>
<b>SERVICIO</b>	<b>00</b>	<b>CONSEJERÍA</b>
<b>PROGRAMA</b>	<b>912N</b>	<b>DIRECCIÓN Y SERVICIOS GENERALES DE EMPLEO Y BIENESTAR SOCIAL</b>

CAPÍTULO	ARTÍCULO	CONCEPTO	SUBCONCEPTO	EXPLICACIÓN DEL GASTO	IMPORTE TOTAL (Euros sin céntimos)			
					SUBCONCEPTO	CONCEPTO	ARTÍCULO	CAPÍTULO
	23			INDEMNIZACIONES POR RAZÓN DEL SERVICIO			12.000	
3				<b><u>GASTOS FINANCIEROS</u></b>				1.000
	35			INTERESES DE DEMORA Y OTROS GASTOS FINANCIEROS			1.000	
		352		INTERESES DE DEMORA		1.000		
4				<b><u>TRANSFERENCIAS CORRIENTES</u></b>				22.000
	48			A FAMILIAS E INSTITUCIONES SIN FINES DE LUCRO			22.000	
		481		BECAS DE FORMACIÓN		22.000		
6				<b><u>INVERSIONES REALES</u></b>				108.140
	62			INVERSIÓN NUEVA ASOCIADA AL FUNCIONAMIENTO OPERATIVO DE LOS SERVICIOS			34.000	
	63			INVERSIÓN DE REPOSICIÓN ASOCIADA AL FUNCIONAMIENTO OPERATIVO DE LOS SERVICIOS			27.000	
	64			GASTOS DE INVERSIONES DE CARÁCTER INMATERIAL			47.140	

<b>TOTAL PROGRAMA:</b>	<b>3.156.002</b>
------------------------	------------------

	<b>CÓDIGO</b>	<b>DENOMINACIÓN</b>
<b>SECCIÓN</b>	<b>03</b>	<b>EMPLEO Y BIENESTAR SOCIAL</b>
<b>SERVICIO</b>	<b>03</b>	<b>DIRECCIÓN GENERAL DE ADMINISTRACIÓN LOCAL</b>
<b>PROGRAMA</b>	<b>458A</b>	<b>ACTUACIONES EN EL ÁMBITO LOCAL</b>

CAPÍTULO	ARTÍCULO	SUBCONCEPTO	CONCEPTO	EXPLICACIÓN DEL GASTO	IMPORTE TOTAL (Euros sin céntimos)			
					SUBCONCEPTO	CONCEPTO	ARTÍCULO	CAPÍTULO
1				<b><u>GASTOS DE PERSONAL</u></b>				<b>532.091</b>
	10			ALTOS CARGOS			<b>64.550</b>	
	12			FUNCIONARIOS Y ESTATUTARIOS			<b>379.997</b>	
	16			CUOTAS, PRESTACIONES Y GASTOS SOCIALES A CARGO DEL EMPLEADOR			<b>87.544</b>	
		160	00	Seguridad Social	87.544			
2				<b><u>GASTOS CORRIENTES EN BIENES Y SERVICIOS</u></b>				<b>113.734</b>
	20			ARRENDAMIENTOS Y CÁNONES			<b>28.834</b>	
	21			REPARACIONES, MANTENIMIENTO Y CONSERVACIÓN			<b>400</b>	
	22			MATERIAL, SUMINISTROS Y OTROS			<b>73.500</b>	
	23			INDEMNIZACIONES POR RAZÓN DEL SERVICIO			<b>10.000</b>	
	24			GASTOS DE PUBLICACIONES			<b>1.000</b>	
4				<b><u>TRANSFERENCIAS CORRIENTES</u></b>				<b>16.574.043</b>
	43			<b>A AGENCIAS ESTATALES Y OTROS ORGANISMOS PÚBLICOS</b>			<b>30.000</b>	
		431		COOPERACIÓN INTERNACIONAL AL DESARROLLO "PROGRAMA MUNICIPIA"		30.000		
	44			<b>A SOCIEDADES, ENTIDADES PÚBLICAS EMPRESARIALES, FUNDACIONES Y RESTO DE ENTES DEL SECTOR PÚBLICO</b>			<b>110.000</b>	
		444	01	Aproximación universitarios a la Administración	100.000			
		445		COFINANCIACIÓN PROYECTOS EUROPEOS E INICIATIVAS COMUNITARIAS		10.000		
	46			<b>A CORPORACIONES LOCALES</b>			<b>16.249.043</b>	
		461		COOPERACIÓN ECONÓMICA A MUNICIPIOS		15.149.043		
		462		COOPERACIÓN ECONÓMICA A MANCOMUNIDADES		1.100.000		



	<b>CÓDIGO</b>	<b>DENOMINACIÓN</b>
<b>SECCIÓN</b>	<b>03</b>	<b>EMPLEO Y BIENESTAR SOCIAL</b>
<b>SERVICIO</b>	<b>03</b>	<b>DIRECCIÓN GENERAL DE ADMINISTRACIÓN LOCAL</b>
<b>PROGRAMA</b>	<b>458A</b>	<b>ACTUACIONES EN EL ÁMBITO LOCAL</b>

CAPÍTULO	ARTÍCULO	SUBCONCEPTO	CONCEPTO	EXPLICACIÓN DEL GASTO	IMPORTE TOTAL (Euros sin céntimos)			
					SUBCONCEPTO	CONCEPTO	ARTÍCULO	CAPÍTULO
	<b>48</b>			<b>A FAMILIAS E INSTITUCIONES SIN FINES DE LUCRO</b>			<b>185.000</b>	
		481	01	Federación de Municipios de Cantabria	75.000			
		481	02	Red Cántabra de Desarrollo Rural	80.000			
		482	01	Colegio Oficial de Secretarios, Interventores y Tesoreros de la Administración Local de Cantabria	10.000			
		482	02	Colegio Oficial de Arquitectos de Cantabria	20.000			
<b>6</b>				<b><u>INVERSIONES REALES</u></b>				<b>1.500.000</b>
	<b>60</b>			<b>INVERSIÓN NUEVA EN INFRAESTRUCTURA Y BIENES DESTINADOS AL USO GENERAL</b>			<b>500.000</b>	
	<b>61</b>			<b>INVERSIÓN DE REPOSICIÓN EN INFRAESTRUCTURA Y BIENES DESTINADOS AL USO GENERAL</b>			<b>603.000</b>	
	<b>62</b>			<b>INVERSIÓN NUEVA ASOCIADA AL FUNCIONAMIENTO OPERATIVO DE LOS SERVICIOS</b>			<b>17.000</b>	
	<b>64</b>			<b>GASTOS DE INVERSIONES DE CARÁCTER INMATERIAL</b>			<b>380.000</b>	
<b>7</b>				<b><u>TRANSFERENCIAS DE CAPITAL</u></b>				<b>9.005.000</b>
	<b>74</b>			<b>A SOCIEDADES, ENTIDADES PÚBLICAS EMPRESARIALES, FUNDACIONES Y RESTO DE ENTES DEL SECTOR PÚBLICO</b>			<b>622.000</b>	
		740	01	Empresa Cántabra para el Desarrollo de las Nuevas Tecnologías en la Administración, S.L. (EMCANTA, S.L.). Implantación de la e-Administración en los municipios de Cantabria	622.000			
	<b>76</b>			<b>A CORPORACIONES LOCALES</b>			<b>8.383.000</b>	
		761		OBRAS EN EL ÁMBITO LOCAL		7.378.000		
		761	01	Templete plaza Ampuero	60.000			
		761	02	Rehabilitación edificio Centro Cívico Puente San Miguel (Fase I). Reocín	100.000			
		761	03	Casa Consistorial Campoo de Enmedio (Fase III)	375.000			

	<b>CÓDIGO</b>	<b>DENOMINACIÓN</b>
<b>SECCIÓN</b>	<b>03</b>	<b>EMPLEO Y BIENESTAR SOCIAL</b>
<b>SERVICIO</b>	<b>03</b>	<b>DIRECCIÓN GENERAL DE ADMINISTRACIÓN LOCAL</b>
<b>PROGRAMA</b>	<b>458A</b>	<b>ACTUACIONES EN EL ÁMBITO LOCAL</b>

CAPÍTULO	ARTÍCULO	SUBCONCEPTO	CONCEPTO	EXPLICACIÓN DEL GASTO	IMPORTE TOTAL (Euros sin céntimos)			
					SUBCONCEPTO	CONCEPTO	ARTÍCULO	CAPÍTULO
		761 04		Reforma y rehabilitación del Palacio de Manzanedo para Casa Consistorial (Fase I). Santoña	650.000			
		761 05		Urbanización avenida José Gutiérrez Portilla. Torrelavega	450.000			
		761 06		Nueva Red de pluviales en Unquera. Val de San Vicente	113.000			
		761 07		Reforma edificio para Centro Cívico (Fase II). Valle de Villaverde	100.000			
		761 08		Reforma y rehabilitación Casa Consistorial (Fase II). Villacarriedo	60.000			
		761 09		Rehabilitación edificio Junta Vecinal de Cerdigo. Junta Vecinal de Cerdigo. Castro Urdiales	150.000			
		761 10		Aparcamiento barrio La Venta Villasevil de Toranzo. Junta Vecinal de Villasevil de Toranzo. Santiurde de Toranzo	60.000			
		762		EQUIPAMIENTOS		1.000.000		
		762 01		Amueblamiento Centro Cívico de Villapresente. Reocín	100.000			
		762 02		Máquina quitanieves. Tresviso	115.000			
		763		AYUDAS PROCEDENTES DE EJERCICIOS ANTERIORES		5.000		

<b>TOTAL PROGRAMA:</b>	<b>27.724.868</b>
------------------------	-------------------

	<b>CÓDIGO</b>	<b>DENOMINACIÓN</b>
<b>SECCIÓN</b>	<b>03</b>	<b>EMPLEO Y BIENESTAR SOCIAL</b>
<b>SERVICIO</b>	<b>04</b>	<b>DIRECCIÓN GENERAL DE JUVENTUD</b>
<b>PROGRAMA</b>	<b>232A</b>	<b>PROMOCIÓN Y SERVICIOS A LA JUVENTUD</b>

CAPÍTULO	ARTÍCULO	SUBCONCEPTO	CONCEPTO	EXPLICACIÓN DEL GASTO	IMPORTE TOTAL (Euros sin céntimos)			
					SUBCONCEPTO	CONCEPTO	ARTÍCULO	CAPÍTULO
1				<b><u>GASTOS DE PERSONAL</u></b>				<b>1.298.069</b>
	10			ALTOS CARGOS			64.550	
	12			FUNCIONARIOS Y ESTATUTARIOS			414.023	
	13			LABORALES			504.048	
	14			OTRO PERSONAL			40.000	
		143	12	Programas Juventud	40.000			
	16			<b>CUOTAS, PRESTACIONES Y GASTOS SOCIALES A CARGO DEL EMPLEADOR</b>			<b>275.448</b>	
		160	00	Seguridad Social	275.448			
2				<b><u>GASTOS CORRIENTES EN BIENES Y SERVICIOS</u></b>				<b>798.443</b>
	20			ARRENDAMIENTOS Y CÁNONES			22.005	
	21			REPARACIONES, MANTENIMIENTO Y CONSERVACIÓN			49.005	
	22			MATERIAL, SUMINISTROS Y OTROS			694.433	
	23			INDEMNIZACIONES POR RAZÓN DEL SERVICIO			15.000	
	24			GASTOS DE PUBLICACIONES			18.000	
4				<b><u>TRANSFERENCIAS CORRIENTES</u></b>				<b>2.396.315</b>
	44			<b>A SOCIEDADES, ENTIDADES PÚBLICAS EMPRESARIALES, FUNDACIONES Y RESTO DE ENTES DEL SECTOR PÚBLICO</b>			<b>1.113.015</b>	
		444		UNIVERSIDAD DE CANTABRIA		15.000		
		447	01	Consejo de la Juventud de Cantabria. Funcionamiento básico y proyectos	280.000			
		447	02	Consejo de la Juventud de Cantabria. Muestra de participación y asociacionismo juvenil de Cantabria. Candinamia	130.000			
		447	03	Consejo de la Juventud de Cantabria. Campaña Promoción Asociacionismo	25.000			

	CÓDIGO	DENOMINACIÓN
SECCIÓN	03	EMPLEO Y BIENESTAR SOCIAL
SERVICIO	04	DIRECCIÓN GENERAL DE JUVENTUD
PROGRAMA	232A	PROMOCIÓN Y SERVICIOS A LA JUVENTUD

CAPÍTULO	ARTÍCULO	SUBCONCEPTO	CONCEPTO	EXPLICACIÓN DEL GASTO	IMPORTE TOTAL (Euros sin céntimos)			
					SUBCONCEPTO	CONCEPTO	ARTÍCULO	CAPÍTULO
		447	04	Red Española de Albergues Juveniles (REAJ)	3.015			
		449	01	Consortio de la Feria de Muestras de Cantabria. Juvecant	600.000			
		449	02	Autoridad Portuaria. Programas Juventud	60.000			
	<b>46</b>			<b>A CORPORACIONES LOCALES</b>			<b>577.500</b>	
		461		PROMOCIÓN DE SERVICIOS Y ACTIVIDADES JUVENILES		552.500		
		461	03	Cogestión Albergues. Ayuntamiento de Valdáliga (Albergue de San Vicente del Monte)	13.000			
		461	04	Cogestión Albergues. Ayuntamiento de Ribamontán al Mar (Albergue de Loredó)	13.000			
		461	05	Cogestión Albergues. Ayuntamiento de Los Tojos (Albergue de Los Tojos)	6.500			
		461	06	Cogestión Albergues. Ayuntamiento de Tresviso (Albergue de Tresviso )	13.000			
		461	07	Cogestión Albergues. Ayuntamiento de Ruiloba (Albergue de Ruiloba )	13.000			
		462	01	Ayuntamiento de Camargo	5.000			
		462	02	Ayuntamiento de Comillas	5.000			
		462	03	Ayuntamiento de Colindres	5.000			
		462	04	Ayuntamiento de Suances	5.000			
		462	05	Ayuntamiento de Val de San Vicente	5.000			
	<b>48</b>			<b>A FAMILIAS E INSTITUCIONES SIN FINES DE LUCRO</b>			<b>705.800</b>	
		481		PROMOCIÓN DEL ASOCIACIONISMO JUVENIL		370.800		
		482		CONCURSOS Y CERTÁMENES		45.000		
		483	02	Organización Internacional de la Juventud (OIJ)	100.000			
		484		BECAS CURSOS DE IDIOMAS EN EL EXTRANJERO		150.000		
		485		BECAS EDUCACIÓN EN EL TIEMPO LIBRE		20.000		

	<b>CÓDIGO</b>	<b>DENOMINACIÓN</b>
<b>SECCIÓN</b>	<b>03</b>	<b>EMPLEO Y BIENESTAR SOCIAL</b>
<b>SERVICIO</b>	<b>04</b>	<b>DIRECCIÓN GENERAL DE JUVENTUD</b>
<b>PROGRAMA</b>	<b>232A</b>	<b>PROMOCIÓN Y SERVICIOS A LA JUVENTUD</b>

CAPÍTULO	ARTÍCULO	CONCEPTO	SUBCONCEPTO	EXPLICACIÓN DEL GASTO	IMPORTE TOTAL (Euros sin céntimos)			
					SUBCONCEPTO	CONCEPTO	ARTÍCULO	CAPÍTULO
6				<b><u>INVERSIONES REALES</u></b>				1.690.000
	62			INVERSIÓN NUEVA ASOCIADA AL FUNCIONAMIENTO OPERATIVO DE LOS SERVICIOS			20.000	
	63			INVERSIÓN DE REPOSICIÓN ASOCIADA AL FUNCIONAMIENTO OPERATIVO DE LOS SERVICIOS			500.000	
	64			GASTOS DE INVERSIONES DE CARÁCTER INMATERIAL			1.170.000	
7				<b><u>TRANSFERENCIAS DE CAPITAL</u></b>				210.000
	76			<b>A CORPORACIONES LOCALES</b>			180.000	
	761			EQUIPAMIENTO PARA ACTIVIDADES JUVENILES		30.000		
	762			CONSTRUCCIÓN DE INSTALACIONES JUVENILES		150.000		
	762	01		Ayuntamiento de Santoña	50.000			
	78			<b>A FAMILIAS E INSTITUCIONES SIN FINES DE LUCRO</b>			30.000	
	781			EQUIPAMIENTO PARA ACTIVIDADES DE ASOCIACIONES E INSTITUCIONES JUVENILES		30.000		

<b>TOTAL PROGRAMA:</b>	<b>6.392.827</b>
------------------------	------------------

	<b>CÓDIGO</b>	<b>DENOMINACIÓN</b>
<b>SECCIÓN</b>	<b>03</b>	<b>EMPLEO Y BIENESTAR SOCIAL</b>
<b>SERVICIO</b>	<b>05</b>	<b>DIRECCIÓN GENERAL DE LA MUJER</b>
<b>PROGRAMA</b>	<b>232B</b>	<b>FOMENTO DE LA IGUALDAD DE OPORTUNIDADES ENTRE MUJERES Y HOMBRES</b>

CAPÍTULO	ARTÍCULO	CONCEPTO	SUBCONCEPTO	EXPLICACIÓN DEL GASTO	IMPORTE TOTAL (Euros sin céntimos)			
					SUBCONCEPTO	CONCEPTO	ARTÍCULO	CAPÍTULO
1				<b><u>GASTOS DE PERSONAL</u></b>				<b>470.236</b>
	10			ALTOS CARGOS			64.550	
	12			FUNCIONARIOS Y ESTATUTARIOS			295.880	
	14			OTRO PERSONAL			18.000	
		143	13	Programas de Igualdad	18.000			
	16			<b>CUOTAS, PRESTACIONES Y GASTOS SOCIALES A CARGO DEL EMPLEADOR</b>			91.806	
		160	00	Seguridad Social	91.806			
2				<b><u>GASTOS CORRIENTES EN BIENES Y SERVICIOS</u></b>				<b>566.300</b>
	20			ARRENDAMIENTOS Y CÁNONES			129.500	
	21			REPARACIONES, MANTENIMIENTO Y CONSERVACIÓN			5.300	
	22			MATERIAL, SUMINISTROS Y OTROS			401.500	
	23			INDEMNIZACIONES POR RAZÓN DEL SERVICIO			5.000	
	24			GASTOS DE PUBLICACIONES			25.000	
4				<b><u>TRANSFERENCIAS CORRIENTES</u></b>				<b>2.039.649</b>
	44			<b>A SOCIEDADES, ENTIDADES PÚBLICAS EMPRESARIALES, FUNDACIONES Y RESTO DE ENTES DEL SECTOR PÚBLICO</b>			154.500	
		444		UNIVERSIDAD DE CANTABRIA		32.000		
		445		COFINANCIACIÓN DE LOS PROYECTOS EUROPEOS EN INICIATIVAS COMUNITARIAS		100		
		447	01	Consejo de la Mujer de Cantabria	122.400			
	46			<b>A CORPORACIONES LOCALES</b>			169.000	
		461		CORPORACIONES LOCALES		169.000		

	<b>CÓDIGO</b>	<b>DENOMINACIÓN</b>
<b>SECCIÓN</b>	<b>03</b>	<b>EMPLEO Y BIENESTAR SOCIAL</b>
<b>SERVICIO</b>	<b>05</b>	<b>DIRECCIÓN GENERAL DE LA MUJER</b>
<b>PROGRAMA</b>	<b>232B</b>	<b>FOMENTO DE LA IGUALDAD DE OPORTUNIDADES ENTRE MUJERES Y HOMBRES</b>

CAPÍTULO	ARTÍCULO	SUBCONCEPTO	CONCEPTO	EXPLICACIÓN DEL GASTO	IMPORTE TOTAL (Euros sin céntimos)			
					SUBCONCEPTO	CONCEPTO	ARTÍCULO	CAPÍTULO
	<b>48</b>			<b>A FAMILIAS E INSTITUCIONES SIN FINES DE LUCRO</b>			<b>1.716.149</b>	
		481		ASOCIACIONES DE MUJERES		268.000		
		482		BECAS DE FORMACIÓN		10.800		
		483		CONVENIO AEQUIA		350.000		
		484		RED CÁNTABRA DE DESARROLLO RURAL		98.000		
		485		COFINANCIACIÓN DE LOS PROYECTOS APROBADOS EN INICIATIVAS COMUNITARIAS		100		
		486 01		Unión General de Trabajadores (UGT)	63.202			
		486 02		Comisiones Obreras (CC.OO.)	63.202			
		486 03		Fundación de Servicios Empresariales CEOE-CEPYME Cantabria	75.593			
		487		CONVENIO EQUIVALENTES		140.000		
		488 01		Convenio Consuelo Bergés	183.000			
		488 02		Convenio Cavas	52.712			
		488 03		Convenio Hijas de la Caridad San Vicente de Paul	63.240			
		488 04		Convenio con Asociación para la Promoción Integral de la Salud Sexual	63.000			
		488 05		Convenio Quemia	285.300			
<b>6</b>				<b><u>INVERSIONES REALES</u></b>				<b>1.170.912</b>
	<b>62</b>			<b>INVERSIÓN NUEVA ASOCIADA AL FUNCIONAMIENTO OPERATIVO DE LOS SERVICIOS</b>			<b>95.000</b>	
	<b>63</b>			<b>INVERSIÓN DE REPOSICIÓN ASOCIADA AL FUNCIONAMIENTO OPERATIVO DE LOS SERVICIOS</b>			<b>30.000</b>	
	<b>64</b>			<b>GASTOS DE INVERSIONES DE CARÁCTER INMATERIAL</b>			<b>1.045.912</b>	

	<b>CÓDIGO</b>	<b>DENOMINACIÓN</b>
<b>SECCIÓN</b>	<b>03</b>	<b>EMPLEO Y BIENESTAR SOCIAL</b>
<b>SERVICIO</b>	<b>05</b>	<b>DIRECCIÓN GENERAL DE LA MUJER</b>
<b>PROGRAMA</b>	<b>232B</b>	<b>FOMENTO DE LA IGUALDAD DE OPORTUNIDADES ENTRE MUJERES Y HOMBRES</b>

CAPÍTULO	ARTÍCULO	CONCEPTO	SUBCONCEPTO	EXPLICACIÓN DEL GASTO	IMPORTE TOTAL (Euros sin céntimos)			
					SUBCONCEPTO	CONCEPTO	ARTÍCULO	CAPÍTULO
7				<b><u>TRANSFERENCIAS DE CAPITAL</u></b>				<b>200.000</b>
	74			<b>A SOCIEDADES, ENTIDADES PÚBLICAS EMPRESARIALES, FUNDACIONES Y RESTO DE ENTES DEL SECTOR PÚBLICO</b>			<b>175.000</b>	
		740	01	Sociedad Regional de Coordinación Financiera con las Empresas Públicas de la Comunidad Autónoma de Cantabria, S.L. (CEP CANTABRIA, S.L.) para la formación en igualdad en Cantabria en Red	175.000			
	78			<b>A FAMILIAS E INSTITUCIONES SIN FINES DE LUCRO</b>			<b>25.000</b>	
		781		EQUIPAMIENTO PARA ACTIVIDADES DE ASOCIACIONES DE MUJERES		25.000		

<b>TOTAL PROGRAMA:</b>	<b>4.447.097</b>
------------------------	------------------



	<b>CÓDIGO</b>	<b>DENOMINACIÓN</b>
<b>SECCIÓN</b>	<b>03</b>	<b>EMPLEO Y BIENESTAR SOCIAL</b>
<b>SERVICIO</b>	<b>06</b>	<b>DIRECCIÓN GENERAL DE ASUNTOS EUROPEOS Y COOPERACIÓN AL DESARROLLO</b>
<b>PROGRAMA</b>	<b>141M</b>	<b>ASUNTOS EUROPEOS</b>

CAPÍTULO	ARTÍCULO	SUBCONCEPTO	CONCEPTO	EXPLICACIÓN DEL GASTO	IMPORTE TOTAL (Euros sin céntimos)			
					SUBCONCEPTO	CONCEPTO	ARTÍCULO	CAPÍTULO
1				<b><u>GASTOS DE PERSONAL</u></b>				<b>267.399</b>
	10			ALTOS CARGOS			64.550	
	12			FUNCIONARIOS Y ESTATUTARIOS			158.125	
	16			CUOTAS, PRESTACIONES Y GASTOS SOCIALES A CARGO DEL EMPLEADOR			44.724	
		160	00	Seguridad Social	44.724			
2				<b><u>GASTOS CORRIENTES EN BIENES Y SERVICIOS</u></b>				<b>330.900</b>
	20			ARRENDAMIENTOS Y CÁNONES			51.000	
	21			REPARACIONES, MANTENIMIENTO Y CONSERVACIÓN			2.000	
	22			MATERIAL, SUMINISTROS Y OTROS			189.900	
	23			INDEMNIZACIONES POR RAZÓN DEL SERVICIO			40.000	
	24			GASTOS DE PUBLICACIONES			48.000	
4				<b><u>TRANSFERENCIAS CORRIENTES</u></b>				<b>974.640</b>
	44			A SOCIEDADES, ENTIDADES PÚBLICAS EMPRESARIALES, FUNDACIONES Y RESTO DE ENTES DEL SECTOR PÚBLICO			45.000	
		444	01	Acciones europeas	45.000			
	46			A CORPORACIONES LOCALES			600.000	
		461		FOMENTO ACCIONES DE DESARROLLO LOCAL		210.000		
		462	01	Ayuntamiento de Astillero	16.000			
		462	02	Ayuntamiento de Cabezón de la Sal	14.000			
		462	03	Ayuntamiento de Camargo	23.000			
		462	04	Ayuntamiento de Cartes	12.000			
		462	05	Ayuntamiento de Santa María de Cayón	14.000			
		462	06	Ayuntamiento de Corrales de Buelna	16.000			

	<b>CÓDIGO</b>	<b>DENOMINACIÓN</b>
<b>SECCIÓN</b>	<b>03</b>	<b>EMPLEO Y BIENESTAR SOCIAL</b>
<b>SERVICIO</b>	<b>06</b>	<b>DIRECCIÓN GENERAL DE ASUNTOS EUROPEOS Y COOPERACIÓN AL DESARROLLO</b>
<b>PROGRAMA</b>	<b>141M</b>	<b>ASUNTOS EUROPEOS</b>

CAPÍTULO	ARTÍCULO	SUBCONCEPTO	CONCEPTO	EXPLICACIÓN DEL GASTO	IMPORTE TOTAL (Euros sin céntimos)			
					SUBCONCEPTO	CONCEPTO	ARTÍCULO	CAPÍTULO
		462	07	Ayuntamiento de Laredo	16.000			
		462	08	Ayuntamiento de Medio Cudeyo	14.000			
		462	09	Ayuntamiento de Polanco	12.000			
		462	10	Ayuntamiento de Reinosa	16.000			
		462	11	Ayuntamiento de Torrelavega	28.000			
		462	12	Ayuntamiento de Suances	13.000			
		462	13	Ayuntamiento de Colindres	14.000			
		462	14	Ayuntamiento de Reocín	14.000			
		462	15	Ayuntamiento de Santa Cruz de Bezana	14.000			
		462	16	Ayuntamiento de Comillas	12.000			
		462	17	Ayuntamiento de Santoña	16.000			
		462	18	Ayuntamiento de Santillana del Mar	12.000			
		462	19	Ayuntamiento de Bareyo	12.000			
		462	20	Ayuntamiento de Santander	28.000			
		462	21	Ayuntamiento de Castañeda	13.000			
		462	22	Ayuntamiento de Entrambasaguas	13.000			
		462	23	Ayuntamiento de Campoo de Enmedio	13.000			
		462	24	Ayuntamiento de Castro Urdiales	23.000			
		462	25	Ayuntamiento de Herrerías	12.000			
	<b>48</b>			<b>A FAMILIAS E INSTITUCIONES SIN FINES DE LUCRO</b>			<b>318.640</b>	
		481		BECAS PARA FORMACIÓN DE ASUNTOS EUROPEOS		88.000		
		482		BECAS COLEGIO DE EUROPA		17.640		
		483		ACTUACIONES DE ACERCAMIENTO A EUROPA		125.000		
		484		CASA DE EUROPA DE CANTABRIA		25.000		
		485		RED CÁNTABRA DE DESARROLLO RURAL		27.000		
		486		COFINANCIACIÓN DE PROYECTOS APROBADOS POR LA UNIÓN EUROPEA		36.000		

	<b>CÓDIGO</b>	<b>DENOMINACIÓN</b>
<b>SECCIÓN</b>	<b>03</b>	<b>EMPLEO Y BIENESTAR SOCIAL</b>
<b>SERVICIO</b>	<b>06</b>	<b>DIRECCIÓN GENERAL DE ASUNTOS EUROPEOS Y COOPERACIÓN AL DESARROLLO</b>
<b>PROGRAMA</b>	<b>141M</b>	<b>ASUNTOS EUROPEOS</b>

CAPÍTULO	ARTÍCULO	SUBCONCEPTO	CONCEPTO	EXPLICACIÓN DEL GASTO	IMPORTE TOTAL (Euros sin céntimos)			
					SUBCONCEPTO	CONCEPTO	ARTÍCULO	CAPÍTULO
6	49			<b>AL EXTERIOR</b>			<b>11.000</b>	
		491		COTIZACIÓN A ASOCIACIONES EUROPEAS		11.000		
				<b><u>INVERSIONES REALES</u></b>				<b>255.000</b>
		62		INVERSIÓN NUEVA ASOCIADA AL FUNCIONAMIENTO OPERATIVO DE LOS SERVICIOS			<b>15.000</b>	
		63		INVERSIÓN DE REPOSICIÓN ASOCIADA AL FUNCIONAMIENTO OPERATIVO DE LOS SERVICIOS			<b>10.000</b>	
	64		GASTOS DE INVERSIONES DE CARÁCTER INMATERIAL			<b>230.000</b>		

<b>TOTAL PROGRAMA:</b>	<b>1.827.939</b>
------------------------	------------------

	<b>CÓDIGO</b>	<b>DENOMINACIÓN</b>
<b>SECCIÓN</b>	<b>03</b>	<b>EMPLEO Y BIENESTAR SOCIAL</b>
<b>SERVICIO</b>	<b>06</b>	<b>DIRECCIÓN GENERAL DE ASUNTOS EUROPEOS Y COOPERACIÓN AL DESARROLLO</b>
<b>PROGRAMA</b>	<b>143A</b>	<b>COOPERACIÓN PARA EL DESARROLLO</b>

CAPÍTULO	ARTÍCULO	CONCEPTO	SUBCONCEPTO	EXPLICACIÓN DEL GASTO	IMPORTE TOTAL (Euros sin céntimos)			
					SUBCONCEPTO	CONCEPTO	ARTÍCULO	CAPÍTULO
1				<b><u>GASTOS DE PERSONAL</u></b>				<b>385.643</b>
	12			<b>FUNCIONARIOS Y ESTATUTARIOS</b>			<b>148.177</b>	
	14			<b>OTRO PERSONAL</b>			<b>211.898</b>	
		143	08	Modificaciones de relaciones puestos de trabajo	211.898			
	16			<b>CUOTAS, PRESTACIONES Y GASTOS SOCIALES A CARGO DEL EMPLEADOR</b>			<b>25.568</b>	
		160	00	Seguridad Social	25.568			
2				<b><u>GASTOS CORRIENTES EN BIENES Y SERVICIOS</u></b>				<b>288.168</b>
	20			<b>ARRENDAMIENTOS Y CÁNONES</b>			<b>53.968</b>	
	21			<b>REPARACIONES, MANTENIMIENTO Y CONSERVACIÓN</b>			<b>1.000</b>	
	22			<b>MATERIAL, SUMINISTROS Y OTROS</b>			<b>143.200</b>	
	23			<b>INDEMNIZACIONES POR RAZÓN DEL SERVICIO</b>			<b>60.000</b>	
	24			<b>GASTOS DE PUBLICACIONES</b>			<b>30.000</b>	
4				<b><u>TRANSFERENCIAS CORRIENTES</u></b>				<b>1.094.812</b>
	44			<b>A SOCIEDADES, ENTIDADES PÚBLICAS EMPRESARIALES, FUNDACIONES Y RESTO DE ENTES DEL SECTOR PÚBLICO</b>			<b>249.700</b>	
		444	01	Aula Cooperación Internacional	40.000			
		444	02	Cátedra Cooperación Internacional y con Iberoamérica	185.700			
		444	03	Cursos de verano	24.000			
	48			<b>A FAMILIAS E INSTITUCIONES SIN FINES DE LUCRO</b>			<b>695.112</b>	
		481		AYUDA DE EMERGENCIA		2		
		482	03	Asociación de la Prensa en Cantabria	30.000			
		482	04	Delegación Saharaui	24.000			

	CÓDIGO	DENOMINACIÓN
SECCIÓN	03	EMPLEO Y BIENESTAR SOCIAL
SERVICIO	06	DIRECCIÓN GENERAL DE ASUNTOS EUROPEOS Y COOPERACIÓN AL DESARROLLO
PROGRAMA	143A	COOPERACIÓN PARA EL DESARROLLO

CAPÍTULO	ARTÍCULO	SUBCONCEPTO	CONCEPTO	EXPLICACIÓN DEL GASTO	IMPORTE TOTAL (Euros sin céntimos)			
					SUBCONCEPTO	CONCEPTO	ARTÍCULO	CAPÍTULO
		482	05	Unicef	100.000			
		483	02	Coordinadora Cantabria de ONGDs	30.000			
		484		BECAS Y AYUDAS PARA FORMACIÓN EN COOPERACIÓN PARA EL DESARROLLO		309.610		
		484	02	Fundación Carolina. Becas formación docentes/postgrado procedentes Universidades Ibero Americanas	67.350			
		485	01	Premio Cantabria Cooperera	6.500			
		485	02	Premio Cantabria Cooperera al Cooperante	3.000			
		486		FEDERACIÓN DE MUNICIPIOS DE CANTABRIA. PROGRAMAS DE COOPERACIÓN INTERNACIONAL AL DESARROLLO		22.000		
	<b>49</b>			<b>AL EXTERIOR</b>			<b>150.000</b>	
		491		INSTITUTO DE DESARROLLO LOCAL CENTROAMERICANO (IDELCA)		150.000		
<b>6</b>				<b><u>INVERSIONES REALES</u></b>				<b>412.000</b>
	<b>62</b>			<b>INVERSIÓN NUEVA ASOCIADA AL FUNCIONAMIENTO OPERATIVO DE LOS SERVICIOS</b>			<b>12.000</b>	
	<b>64</b>			<b>GASTOS DE INVERSIONES DE CARÁCTER INMATERIAL</b>			<b>400.000</b>	
<b>7</b>				<b><u>TRANSFERENCIAS DE CAPITAL</u></b>				<b>4.167.216</b>
	<b>73</b>			<b>A AGENCIAS ESTATALES Y OTROS ORGANISMOS PÚBLICOS</b>			<b>168.101</b>	
		731		FONDO CANTABRIA COOPERA		168.101		
	<b>78</b>			<b>A FAMILIAS E INSTITUCIONES SIN FINES DE LUCRO</b>			<b>3.729.115</b>	
		781		PROYECTOS DE COOPERACIÓN PARA EL DESARROLLO DEL TERCER MUNDO		3.599.389		
		781	03	Delegación Saharaui en Cantabria	122.000			
		781	04	Fundación Instituto Sindical de Cooperación al Desarrollo (ISCOD)	60.000			

	<b>CÓDIGO</b>	<b>DENOMINACIÓN</b>
<b>SECCIÓN</b>	<b>03</b>	<b>EMPLEO Y BIENESTAR SOCIAL</b>
<b>SERVICIO</b>	<b>06</b>	<b>DIRECCIÓN GENERAL DE ASUNTOS EUROPEOS Y COOPERACIÓN AL DESARROLLO</b>
<b>PROGRAMA</b>	<b>143A</b>	<b>COOPERACIÓN PARA EL DESARROLLO</b>

CAPÍTULO	ARTÍCULO	SUBCONCEPTO	CONCEPTO	EXPLICACIÓN DEL GASTO	IMPORTE TOTAL (Euros sin céntimos)			
					SUBCONCEPTO	CONCEPTO	ARTÍCULO	CAPÍTULO
		781 05		Fundación Paz y Solidaridad Cantabria	60.000			
		782		COORDINADORA CANTABRA DE ONGDs		129.726		
	<b>79</b>			<b>AL EXTERIOR</b>			<b>270.000</b>	
		791		COOPERACIÓN DIRECTA		170.000		
		792 01		Plan Operativo 2008	100.000			

<b>TOTAL PROGRAMA:</b>	<b>6.347.839</b>
------------------------	------------------

	<b>CÓDIGO</b>	<b>DENOMINACIÓN</b>
<b>SECCIÓN</b>	<b>03</b>	<b>EMPLEO Y BIENESTAR SOCIAL</b>
<b>SERVICIO</b>	<b>07</b>	<b>DIRECCIÓN GENERAL DE POLÍTICAS SOCIALES</b>
<b>PROGRAMA</b>	<b>231E</b>	<b>POLÍTICAS SOCIALES</b>

CAPÍTULO	ARTÍCULO	CONCEPTO	SUBCONCEPTO	EXPLICACIÓN DEL GASTO	IMPORTE TOTAL (Euros sin céntimos)			
					SUBCONCEPTO	CONCEPTO	ARTÍCULO	CAPÍTULO
1				<b><u>GASTOS DE PERSONAL</u></b>				<b>1.674.909</b>
	10			ALTOS CARGOS			64.550	
	12			FUNCIONARIOS Y ESTATUTARIOS			1.395.590	
	13			LABORALES			22.498	
	16			CUOTAS, PRESTACIONES Y GASTOS SOCIALES A CARGO DEL EMPLEADOR			192.271	
		160	00	Seguridad Social	192.271			
2				<b><u>GASTOS CORRIENTES EN BIENES Y SERVICIOS</u></b>				<b>223.100</b>
	21			REPARACIONES, MANTENIMIENTO Y CONSERVACIÓN			3.000	
	22			MATERIAL, SUMINISTROS Y OTROS			151.100	
		226	01	Atenciones protocolarias y representativas	2.000			
	23			INDEMNIZACIONES POR RAZÓN DEL SERVICIO			16.000	
	24			GASTOS DE PUBLICACIONES			53.000	
4				<b><u>TRANSFERENCIAS CORRIENTES</u></b>				<b>898.606</b>
	44			A SOCIEDADES, ENTIDADES PÚBLICAS EMPRESARIALES, FUNDACIONES Y RESTO DE ENTES DEL SECTOR PÚBLICO			104.906	
		442	01	Fundación Cantabria para la Salud y el Bienestar Social	104.906			
	48			A FAMILIAS E INSTITUCIONES SIN FINES DE LUCRO			793.700	
		481		BECAS DE FORMACIÓN Y COLABORACIÓN			26.780	
		482		PROGRAMAS Y PARTICIPACIÓN SOCIAL			766.920	

	<b>CÓDIGO</b>	<b>DENOMINACIÓN</b>
<b>SECCIÓN</b>	<b>03</b>	<b>EMPLEO Y BIENESTAR SOCIAL</b>
<b>SERVICIO</b>	<b>07</b>	<b>DIRECCIÓN GENERAL DE POLÍTICAS SOCIALES</b>
<b>PROGRAMA</b>	<b>231E</b>	<b>POLÍTICAS SOCIALES</b>

CAPÍTULO	ARTÍCULO	CONCEPTO	SUBCONCEPTO	EXPLICACIÓN DEL GASTO	IMPORTE TOTAL (Euros sin céntimos)			
					SUBCONCEPTO	CONCEPTO	ARTÍCULO	CAPÍTULO
6				<b><u>INVERSIONES REALES</u></b>				274.000
	62			INVERSIÓN NUEVA ASOCIADA AL FUNCIONAMIENTO OPERATIVO DE LOS SERVICIOS			9.000	
	63			INVERSIÓN DE REPOSICIÓN ASOCIADA AL FUNCIONAMIENTO OPERATIVO DE LOS SERVICIOS			15.000	
	64			GASTOS DE INVERSIONES DE CARÁCTER INMATERIAL			250.000	
7				<b><u>TRANSFERENCIAS DE CAPITAL</u></b>				728.000
	74			A SOCIEDADES, ENTIDADES PÚBLICAS EMPRESARIALES, FUNDACIONES Y RESTO DE ENTES DEL SECTOR PÚBLICO			110.000	
		742	01	Fundación Cántabra para la Salud y el Bienestar Social	110.000			
	76			<b>A CORPORACIONES LOCALES</b>			618.000	
		761		INFRAESTRUCTURA Y EQUIPAMIENTO DE CENTROS		618.000		

<b>TOTAL PROGRAMA:</b>	<b>3.798.615</b>
------------------------	------------------



	<b>CÓDIGO</b>	<b>DENOMINACIÓN</b>
<b>SECCIÓN</b>	<b>03</b>	<b>EMPLEO Y BIENESTAR SOCIAL</b>
<b>SERVICIO</b>	<b>08</b>	<b>DIRECCIÓN GENERAL DE SERVICIOS SOCIALES</b>
<b>PROGRAMA</b>	<b>231A</b>	<b>PRESTACIONES Y PROGRAMAS DE SERVICIOS SOCIALES</b>

CAPÍTULO	ARTÍCULO	SUBCONCEPTO	CONCEPTO	EXPLICACIÓN DEL GASTO	IMPORTE TOTAL (Euros sin céntimos)			
					SUBCONCEPTO	CONCEPTO	ARTÍCULO	CAPÍTULO
1				<b><u>GASTOS DE PERSONAL</u></b>				<b>10.856.234</b>
	10			ALTOS CARGOS			64.550	
	12			FUNCIONARIOS Y ESTATUTARIOS			3.645.058	
	13			LABORALES			4.230.093	
	14			OTRO PERSONAL			561.649	
		143	00	Sustituciones	561.649			
	16			CUOTAS, PRESTACIONES Y GASTOS SOCIALES A CARGO DEL EMPLEADOR			2.354.884	
		160	00	Seguridad Social	2.354.884			
2				<b><u>GASTOS CORRIENTES EN BIENES Y SERVICIOS</u></b>				<b>1.629.425</b>
	20			ARRENDAMIENTOS Y CÁNONES			713.600	
	21			REPARACIONES, MANTENIMIENTO Y CONSERVACIÓN			37.925	
	22			MATERIAL, SUMINISTROS Y OTROS			832.900	
		226	01	Atenciones protocolarias y representativas	3.000			
	23			INDEMNIZACIONES POR RAZÓN DEL SERVICIO			44.000	
	24			GASTOS DE PUBLICACIONES			1.000	
4				<b><u>TRANSFERENCIAS CORRIENTES</u></b>				<b>14.243.251</b>
	46			A CORPORACIONES LOCALES			4.474.991	
		461		UNIDADES BÁSICAS DE ACCIÓN SOCIAL (UBAS)		4.461.154		
		462		CONVENIOS APARTAMENTOS TUTELADOS		13.837		
	48			A FAMILIAS E INSTITUCIONES SIN FINES DE LUCRO			9.768.260	
		481		INSTITUCIONES		478.942		
		481	01	Colegio Oficial de Trabajadores Sociales	20.533			

	<b>CÓDIGO</b>	<b>DENOMINACIÓN</b>
<b>SECCIÓN</b>	<b>03</b>	<b>EMPLEO Y BIENESTAR SOCIAL</b>
<b>SERVICIO</b>	<b>08</b>	<b>DIRECCIÓN GENERAL DE SERVICIOS SOCIALES</b>
<b>PROGRAMA</b>	<b>231A</b>	<b>PRESTACIONES Y PROGRAMAS DE SERVICIOS SOCIALES</b>

CAPÍTULO	ARTÍCULO	SUBCONCEPTO	CONCEPTO	EXPLICACIÓN DEL GASTO	IMPORTE TOTAL (Euros sin céntimos)			
					SUBCONCEPTO	CONCEPTO	ARTÍCULO	CAPÍTULO
		481	02	Promoción social sindical (UGT, CC.OO., CSI-CSIF, USO)	31.000			
		482		FONDO DE ASISTENCIA SOCIAL (FAS)		215.000		
		483	01	Comisiones Obreras (CC.OO.)	53.317			
		483	02	Unión General de Trabajadores (UGT)	53.317			
		483	03	Fundación Servicios Empresariales CEOE-CEPYME Cantabria	21.952			
		484		PLAN DE DESARROLLO GITANO		112.388		
		485		PLAN FAMILIAS DESFAVORECIDAS		222.315		
		486		PRESTACIONES ECONÓMICAS		7.993.764		
		486	03	Ayudas para el alquiler de viviendas	1.026.874			
		487		PROGRAMA INTEGRACIÓN SOCIAL DE INMIGRANTES		617.265		
		487	01	Asamblea Autónoma de la Cruz Roja de Cantabria. (Centro de Inmigrantes)	157.263			
		487	02	Comisiones Obreras (CC.OO.)	70.933			
		487	03	Unión General de Trabajadores (UGT)	70.933			
		487	04	Fundación Servicios Empresariales CEOE-CEPYME Cantabria. Servicio empresarial de contratación de trabajadores inmigrantes	70.933			
<b>6</b>				<b><u>INVERSIONES REALES</u></b>				<b>5.197.452</b>
	<b>62</b>			<b>INVERSIÓN NUEVA ASOCIADA AL FUNCIONAMIENTO OPERATIVO DE LOS SERVICIOS</b>			<b>600.000</b>	
	<b>63</b>			<b>INVERSIÓN DE REPOSICIÓN ASOCIADA AL FUNCIONAMIENTO OPERATIVO DE LOS SERVICIOS</b>			<b>4.425.810</b>	
	<b>64</b>			<b>GASTOS DE INVERSIONES DE CARÁCTER INMATERIAL</b>			<b>171.642</b>	

	<b>CÓDIGO</b>	<b>DENOMINACIÓN</b>
<b>SECCIÓN</b>	<b>03</b>	<b>EMPLEO Y BIENESTAR SOCIAL</b>
<b>SERVICIO</b>	<b>08</b>	<b>DIRECCIÓN GENERAL DE SERVICIOS SOCIALES</b>
<b>PROGRAMA</b>	<b>231A</b>	<b>PRESTACIONES Y PROGRAMAS DE SERVICIOS SOCIALES</b>

CAPÍTULO	ARTÍCULO	CONCEPTO	SUBCONCEPTO	EXPLICACIÓN DEL GASTO	IMPORTE TOTAL (Euros sin céntimos)			
					SUBCONCEPTO	CONCEPTO	ARTÍCULO	CAPÍTULO
7				<b><u>TRANSFERENCIAS DE CAPITAL</u></b>				<b>191.344</b>
	76			<b>A CORPORACIONES LOCALES</b>			<b>191.344</b>	
		761		AYUNTAMIENTO DE HERRERÍAS. VIVIENDAS RURALES COMPARTIDAS		70.684		
		762		AYUNTAMIENTO DE SANTANDER. CENTRO DE ACOGIDA		120.660		

<b>TOTAL PROGRAMA:</b>	<b>32.117.706</b>
------------------------	-------------------

	<b>CÓDIGO</b>	<b>DENOMINACIÓN</b>
<b>SECCIÓN</b>	<b>03</b>	<b>EMPLEO Y BIENESTAR SOCIAL</b>
<b>SERVICIO</b>	<b>08</b>	<b>DIRECCIÓN GENERAL DE SERVICIOS SOCIALES</b>
<b>PROGRAMA</b>	<b>231B</b>	<b>ATENCIÓN A PERSONAS DEPENDIENTES</b>

CAPÍTULO	ARTÍCULO	SUBCONCEPTO	CONCEPTO	EXPLICACIÓN DEL GASTO	IMPORTE TOTAL (Euros sin céntimos)			
					SUBCONCEPTO	CONCEPTO	ARTÍCULO	CAPÍTULO
1				<b><u>GASTOS DE PERSONAL</u></b>				<b>23.043.251</b>
	12			<b>FUNCIONARIOS Y ESTATUTARIOS</b>			<b>4.980.416</b>	
	13			<b>LABORALES</b>			<b>8.478.027</b>	
	14			<b>OTRO PERSONAL</b>			<b>5.997.499</b>	
		143	00	Sustituciones	2.997.499			
		143	01	Plus de festividad y nocturnidad	1.000.000			
		143	08	Modificaciones de relaciones de puestos de trabajo	2.000.000			
	15			<b>INCENTIVOS AL RENDIMIENTO</b>			<b>100.000</b>	
		150		PRODUCTIVIDAD		100.000		
	16			<b>CUOTAS, PRESTACIONES Y GASTOS SOCIALES A CARGO DEL EMPLEADOR</b>			<b>3.487.309</b>	
		160	00	Seguridad Social	3.487.309			
2				<b><u>GASTOS CORRIENTES EN BIENES Y SERVICIOS</u></b>				<b>4.493.620</b>
	20			<b>ARRENDAMIENTOS Y CÁNONES</b>			<b>3.200</b>	
	21			<b>REPARACIONES, MANTENIMIENTO Y CONSERVACIÓN</b>			<b>314.520</b>	
	22			<b>MATERIAL, SUMINISTROS Y OTROS</b>			<b>4.175.900</b>	
4				<b><u>TRANSFERENCIAS CORRIENTES</u></b>				<b>60.047.085</b>
	44			<b>A SOCIEDADES, ENTIDADES PÚBLICAS EMPRESARIALES, FUNDACIONES Y RESTO DE ENTES DEL SECTOR PÚBLICO</b>			<b>1.742.068</b>	
		442	01	Fundación Marqués de Valdecilla	211.022			
		442	02	Fundación Cantabra para la Salud y el Bienestar Social	1.531.046			
	46			<b>A CORPORACIONES LOCALES</b>			<b>8.852.500</b>	
		461		CONCIERTOS SERVICIO ASISTENCIA DOMICILIARIA		8.192.500		
		462		TELEASISTENCIA		660.000		

	<b>CÓDIGO</b>	<b>DENOMINACIÓN</b>
<b>SECCIÓN</b>	<b>03</b>	<b>EMPLEO Y BIENESTAR SOCIAL</b>
<b>SERVICIO</b>	<b>08</b>	<b>DIRECCIÓN GENERAL DE SERVICIOS SOCIALES</b>
<b>PROGRAMA</b>	<b>231B</b>	<b>ATENCIÓN A PERSONAS DEPENDIENTES</b>

CAPÍTULO	ARTÍCULO	SUBCONCEPTO	CONCEPTO	EXPLICACIÓN DEL GASTO	IMPORTE TOTAL (Euros sin céntimos)			
					SUBCONCEPTO	CONCEPTO	ARTÍCULO	CAPÍTULO
	<b>48</b>			<b>A FAMILIAS E INSTITUCIONES SIN FINES DE LUCRO</b>			<b>49.452.517</b>	
		481 02		Unidades de Convivencia. Hijas de la Caridad	32.041			
		482		PLAN DE ACCIÓN PERSONAS CON DISCAPACIDAD		517.254		
		483		PROMOCIÓN DE LA VIDA AUTÓNOMA		2.000.000		
		484		PRESTACIONES DEL SISTEMA PARA LA AUTONOMÍA Y ATENCIÓN A PERSONAS DEPENDIENTES		2.903.222		

<b>TOTAL PROGRAMA:</b>	<b>87.583.956</b>
------------------------	-------------------

	<b>CÓDIGO</b>	<b>DENOMINACIÓN</b>
<b>SECCIÓN</b>	<b>03</b>	<b>EMPLEO Y BIENESTAR SOCIAL</b>
<b>SERVICIO</b>	<b>08</b>	<b>DIRECCIÓN GENERAL DE SERVICIOS SOCIALES</b>
<b>PROGRAMA</b>	<b>231C</b>	<b>ATENCIÓN A LA INFANCIA, ADOLESCENCIA Y FAMILIA</b>

CAPÍTULO	ARTÍCULO	SUBCONCEPTO	CONCEPTO	EXPLICACIÓN DEL GASTO	IMPORTE TOTAL (Euros sin céntimos)			
					SUBCONCEPTO	CONCEPTO	ARTÍCULO	CAPÍTULO
2				<b><u>GASTOS CORRIENTES EN BIENES Y SERVICIOS</u></b>				<b>1.219.175</b>
	21			REPARACIONES, MANTENIMIENTO Y CONSERVACIÓN			<b>43.000</b>	
	22			MATERIAL, SUMINISTROS Y OTROS			<b>1.176.175</b>	
4				<b><u>TRANSFERENCIAS CORRIENTES</u></b>				<b>8.375.264</b>
	44			<b>A SOCIEDADES, ENTIDADES PÚBLICAS EMPRESARIALES, FUNDACIONES Y RESTO DE ENTES DEL SECTOR PÚBLICO</b>			<b>4.780.947</b>	
		442	01	Fundación Marqués de Valdecilla	4.003.476			
		442	02	Fundación Cántabra para la Salud y el Bienestar Social	721.000			
		447	01	Consejo de la Juventud de Cantabria. Convenio	56.471			
	48			<b>A FAMILIAS E INSTITUCIONES SIN FINES DE LUCRO</b>			<b>3.594.317</b>	
		481		ESTANCIAS CONCERTADAS		366.560		
		482		PROGRAMAS DE INTERVENCIÓN		462.445		
		483		PROGRAMA DE PREVENCIÓN Y SOCIALIZACIÓN DE MENORES		474.335		
		484		MEDIDAS DE INTERNAMIENTO DE MENORES INFRACTORES		1.385.010		
		485		PRESTACIONES ECONÓMICAS DE PREVENCIÓN Y PROTECCIÓN		637.615		
		486		FEDERACIÓN DE MUNICIPIOS DE CANTABRIA		14.182		
		487		GUARDERÍAS INFANTILES LABORALES		227.390		
		488		BECAS DE FORMACIÓN Y COLABORACIÓN		26.780		

<b>TOTAL PROGRAMA:</b>	<b>9.594.439</b>
------------------------	------------------

	<b>CÓDIGO</b>	<b>DENOMINACIÓN</b>
<b>SECCIÓN</b>	<b>03</b>	<b>EMPLEO Y BIENESTAR SOCIAL</b>
<b>SERVICIO</b>	<b>08</b>	<b>DIRECCIÓN GENERAL DE SERVICIOS SOCIALES</b>
<b>PROGRAMA</b>	<b>231D</b>	<b>ATENCIÓN A PERSONAS MAYORES</b>

CAPÍTULO	ARTÍCULO	CONCEPTO	SUBCONCEPTO	EXPLICACIÓN DEL GASTO	IMPORTE TOTAL (Euros sin céntimos)			
					SUBCONCEPTO	CONCEPTO	ARTÍCULO	CAPÍTULO
2				<b><u>GASTOS CORRIENTES EN BIENES Y SERVICIOS</u></b>				<b>659.350</b>
	21			REPARACIONES, MANTENIMIENTO Y CONSERVACIÓN			42.500	
	22			MATERIAL, SUMINISTROS Y OTROS			616.850	
4				<b><u>TRANSFERENCIAS CORRIENTES</u></b>				<b>71.058</b>
	48			<b>A FAMILIAS E INSTITUCIONES SIN FINES DE LUCRO</b>			71.058	
		481		COLEGIO OFICIAL DE PODÓLOGOS DE CANTABRIA		57.024		
		482		UNIVERSIDAD NACIONAL DE AULAS DE LA TERCERA EDAD (UNATE)		14.034		

<b>TOTAL PROGRAMA:</b>	<b>730.408</b>
------------------------	----------------

	<b>CÓDIGO</b>	<b>DENOMINACIÓN</b>
<b>SECCIÓN</b>	<b>03</b>	<b>EMPLEO Y BIENESTAR SOCIAL</b>
<b>SERVICIO</b>	<b>09</b>	<b>DIRECCIÓN GENERAL DE TRABAJO Y EMPLEO</b>
<b>PROGRAMA</b>	<b>494M</b>	<b>RELACIONES LABORALES</b>

CAPÍTULO	ARTÍCULO	SUBCONCEPTO	CONCEPTO	EXPLICACIÓN DEL GASTO	IMPORTE TOTAL (Euros sin céntimos)			
					SUBCONCEPTO	CONCEPTO	ARTÍCULO	CAPÍTULO
1				<b><u>GASTOS DE PERSONAL</u></b>				<b>4.299.236</b>
	10			ALTOS CARGOS			64.550	
	12			FUNCIONARIOS Y ESTATUTARIOS			3.059.324	
	13			LABORALES			22.170	
	14			OTRO PERSONAL			500.000	
		143	08	Modificaciones de relaciones puestos de trabajo	500.000			
	16			<b>CUOTAS, PRESTACIONES Y GASTOS SOCIALES A CARGO DEL EMPLEADOR</b>			653.192	
		160	00	Seguridad Social	653.192			
2				<b><u>GASTOS CORRIENTES EN BIENES Y SERVICIOS</u></b>				<b>838.773</b>
	20			ARRENDAMIENTOS Y CÁNONES			124.356	
	21			REPARACIONES, MANTENIMIENTO Y CONSERVACIÓN			53.045	
	22			MATERIAL, SUMINISTROS Y OTROS			613.992	
	23			INDEMNIZACIONES POR RAZÓN DEL SERVICIO			47.380	
4				<b><u>TRANSFERENCIAS CORRIENTES</u></b>				<b>5.609.237</b>
	44			<b>A SOCIEDADES, ENTIDADES PÚBLICAS EMPRESARIALES, FUNDACIONES Y RESTO DE ENTES DEL SECTOR PÚBLICO</b>			2.243.190	
		440	01	Sociedad para el Desarrollo Regional de Cantabria, S.A. (SODERCAN, S.A.). Ayudas a empresas en reestructuración	1.000			
		442	01	Órgano de Resolución Extrajudicial de Conflictos Laborales (ORECLA)	1.327.740			
		442	02	Órgano de Resolución Extrajudicial de Conflictos Laborales (ORECLA). Observatorio de Relaciones Laborales y Negociación Colectiva	125.000			
		444	01	Convenio Formación Relaciones Laborales	10.000			
		444	02	Convenio Formación Prevención Riesgos Laborales	91.200			



	<b>CÓDIGO</b>	<b>DENOMINACIÓN</b>
<b>SECCIÓN</b>	<b>03</b>	<b>EMPLEO Y BIENESTAR SOCIAL</b>
<b>SERVICIO</b>	<b>09</b>	<b>DIRECCIÓN GENERAL DE TRABAJO Y EMPLEO</b>
<b>PROGRAMA</b>	<b>494M</b>	<b>RELACIONES LABORALES</b>

CAPÍTULO	ARTÍCULO	SUBCONCEPTO	CONCEPTO	EXPLICACIÓN DEL GASTO	IMPORTE TOTAL (Euros sin céntimos)			
					SUBCONCEPTO	CONCEPTO	ARTÍCULO	CAPÍTULO
		447	01	Consejo Económico y Social de Cantabria	688.250			
	<b>46</b>			<b>A CORPORACIONES LOCALES</b>			<b>180.000</b>	
		461		POTENCIACIÓN COLABORACIÓN ENTIDADES LOCALES EN POLÍTICA EMPLEO		120.000		
		462		CONVENIO CON EL AYUNTAMIENTO DE SANTOÑA		60.000		
	<b>47</b>			<b>A EMPRESAS PRIVADAS</b>			<b>15.000</b>	
		471		AYUDAS PREVENCIÓN DE RIESGOS LABORALES		15.000		
	<b>48</b>			<b>A FAMILIAS E INSTITUCIONES SIN FINES DE LUCRO</b>			<b>3.171.047</b>	
		481		AYUDAS SOCIALES EXTRAORDINARIAS EN PÉRDIDAS DE EMPLEO		518.600		
		482		CONVENIO CON ASOCIACIÓN DE TÉCNICOS SUPERIORES EN PREVENCIÓN DE RIESGOS LABORALES		6.000		
		483		APOYO AL DIÁLOGO SOCIAL		1.460.531		
		484		AYUDAS A LAS ORGANIZACIONES EMPRESARIALES Y SINDICALES Y SUS ENTIDADES DE GESTIÓN INTEGRANTES DEL CONSEJO CÁNTABRO DE SEGURIDAD Y SALUD EN EL TRABAJO		467.694		
		485		CONVENIO FUNDACIÓN LABORAL DE LA CONSTRUCCIÓN. PROMOCIÓN DE LA SEGURIDAD EN EL TRABAJO		192.636		
		486		PROYECTOS EUROPEOS		228.700		
		486	01	Proyecto Teisa	78.700			
		487		APOYO A LA NEGOCIACIÓN COLECTIVA Y LA NUEVA CULTURA DEL EMPLEO		175.000		
		488		BECAS DE FORMACIÓN EN PREVENCIÓN DE RIESGOS LABORALES		60.000		
		489		AYUDAS A OTRAS ORGANIZACIONES SINDICALES EN MATERIA DE PREVENCIÓN		61.886		

	<b>CÓDIGO</b>	<b>DENOMINACIÓN</b>
<b>SECCIÓN</b>	<b>03</b>	<b>EMPLEO Y BIENESTAR SOCIAL</b>
<b>SERVICIO</b>	<b>09</b>	<b>DIRECCIÓN GENERAL DE TRABAJO Y EMPLEO</b>
<b>PROGRAMA</b>	<b>494M</b>	<b>RELACIONES LABORALES</b>


CAPÍTULO	ARTÍCULO	CONCEPTO	SUBCONCEPTO	EXPLICACIÓN DEL GASTO	IMPORTE TOTAL (Euros sin céntimos)			
					SUBCONCEPTO	CONCEPTO	ARTÍCULO	CAPÍTULO
6				<b><u>INVERSIONES REALES</u></b>				718.015
	62			INVERSIÓN NUEVA ASOCIADA AL FUNCIONAMIENTO OPERATIVO DE LOS SERVICIOS			159.607	
	63			INVERSIÓN DE REPOSICIÓN ASOCIADA AL FUNCIONAMIENTO OPERATIVO DE LOS SERVICIOS			155.408	
	64			GASTOS DE INVERSIONES DE CARÁCTER INMATERIAL			403.000	
7				<b><u>TRANSFERENCIAS DE CAPITAL</u></b>				1.537.623
	74			A SOCIEDADES, ENTIDADES PÚBLICAS EMPRESARIALES, FUNDACIONES Y RESTO DE ENTES DEL SECTOR PÚBLICO			24.000	
		742	01	Órgano de Resolución Extrajudicial de Conflictos Laborales (ORECLA)	24.000			
	77			<b>A EMPRESAS PRIVADAS</b>			1.513.623	
		771		PROGRAMA DE APOYO A LA PREVENCIÓN DE RIESGOS LABORALES		1.513.623		

<b>TOTAL PROGRAMA:</b>	<b>13.002.884</b>
------------------------	-------------------

## SECCIÓN: EMPLEO Y BIENESTAR SOCIAL

## COSTE DEL PROGRAMA POR CAPÍTULOS

SERVICIO	PROGRAMA	DENOMINACIÓN	C.1. GASTOS DE PERSONAL	C.2. GASTOS CORRIENTES EN BIENES Y SERVICIOS	C.3. GASTOS FINANCIEROS	C.4. TRANSFERENCIAS CORRIENTES	C.6. INVERSIONES REALES	C.7. TRANSFERENCIAS DE CAPITAL	C.8. ACTIVOS FINANCIEROS	C.9. PASIVOS FINANCIEROS	TOTAL
00	912N	DIRECCIÓN Y SERVICIOS GENERALES DE EMPLEO Y BIENESTAR SOCIAL	2.612.762	412.100	1.000	22.000	108.140				<b>3.156.002</b>
03	458A	ACTUACIONES EN EL ÁMBITO LOCAL	532.091	113.734		16.574.043	1.500.000	9.005.000			<b>27.724.868</b>
04	232A	PROMOCIÓN Y SERVICIOS A LA JUVENTUD	1.298.069	798.443		2.396.315	1.690.000	210.000			<b>6.392.827</b>
05	232B	FOMENTO DE LA IGUALDAD DE OPORTUNIDADES ENTRE MUJERES Y HOMBRES	470.236	566.300		2.039.649	1.170.912	200.000			<b>4.447.097</b>
06	141M	ASUNTOS EUROPEOS	267.399	330.900		974.640	255.000				<b>1.827.939</b>
06	143A	COOPERACIÓN PARA EL DESARROLLO	385.643	288.168		1.094.812	412.000	4.167.216			<b>6.347.839</b>
07	231E	POLÍTICAS SOCIALES	1.674.909	223.100		898.606	274.000	728.000			<b>3.798.615</b>
08	231A	PRESTACIONES Y PROGRAMAS DE SERVICIOS SOCIALES	10.856.234	1.629.425		14.243.251	5.197.452	191.344			<b>32.117.706</b>
08	231B	ATENCIÓN A PERSONAS DEPENDIENTES	23.043.251	4.493.620		60.047.085					<b>87.583.956</b>
08	231C	ATENCIÓN A LA INFANCIA, ADOLESCENCIA Y FAMILIA		1.219.175		8.375.264					<b>9.594.439</b>
08	231D	ATENCIÓN A PERSONAS MAYORES		659.350		71.058					<b>730.408</b>
09	494M	RELACIONES LABORALES	4.299.236	838.773		5.609.237	718.015	1.537.623			<b>13.002.884</b>
		<b>TOTAL</b>	<b>45.439.830</b>	<b>11.573.088</b>	<b>1.000</b>	<b>112.345.960</b>	<b>11.325.519</b>	<b>16.039.183</b>			<b>196.724.580</b>



## **SECCIÓN 04**

**CONSEJERÍA DE OBRAS  
PÚBLICAS, ORDENACIÓN  
DEL TERRITORIO, VIVIENDA  
Y URBANISMO**



	<b>CÓDIGO</b>	<b>DENOMINACIÓN</b>
<b>SECCIÓN</b>	<b>04</b>	<b>OBRAS PÚBLICAS, ORDENACIÓN DEL TERRITORIO, VIVIENDA Y URBANISMO</b>
<b>SERVICIO</b>	<b>00</b>	<b>CONSEJERÍA</b>
<b>PROGRAMA</b>	<b>451N</b>	<b>DIRECCIÓN Y SERVICIOS GENERALES DE OBRAS PÚBLICAS, ORDENACIÓN DEL TERRITORIO, VIVIENDA Y URBANISMO</b>

CAPÍTULO	ARTÍCULO	SUBCONCEPTO	CONCEPTO	EXPLICACIÓN DEL GASTO	IMPORTE TOTAL (Euros sin céntimos)			
					SUBCONCEPTO	CONCEPTO	ARTÍCULO	CAPÍTULO
1				<b><u>GASTOS DE PERSONAL</u></b>				<b>2.306.826</b>
	10			<b>ALTOS CARGOS</b>			<b>132.570</b>	
		107		CONTRIBUCIONES A PLANES DE PENSIONES		1.163		
	11			<b>PERSONAL EVENTUAL</b>			<b>64.696</b>	
		117		CONTRIBUCIONES A PLANES DE PENSIONES		146		
	12			<b>FUNCIONARIOS Y ESTATUTARIOS</b>			<b>1.016.834</b>	
		127		CONTRIBUCIONES A PLANES DE PENSIONES		21.901		
	13			<b>LABORALES</b>			<b>19.770</b>	
		137		CONTRIBUCIONES A PLANES DE PENSIONES		19.770		
	14			<b>OTRO PERSONAL</b>			<b>435.072</b>	
		143	00	Sustituciones	130.000			
		143	02	Plus de penosidad y toxicidad	5.000			
		143	08	Modificaciones de relaciones puestos de trabajo	300.000			
		147		CONTRIBUCIONES A PLANES DE PENSIONES		72		
	15			<b>INCENTIVOS AL RENDIMIENTO</b>			<b>320.000</b>	
		150		PRODUCTIVIDAD		20.000		
		151		GRATIFICACIONES		300.000		
	16			<b>CUOTAS, PRESTACIONES Y GASTOS SOCIALES A CARGO DEL EMPLEADOR</b>			<b>317.884</b>	
		160	00	Seguridad Social	276.884			
2				<b><u>GASTOS CORRIENTES EN BIENES Y SERVICIOS</u></b>				<b>502.600</b>
	20			<b>ARRENDAMIENTOS Y CÁNONES</b>			<b>136.000</b>	
	21			<b>REPARACIONES, MANTENIMIENTO Y CONSERVACIÓN</b>			<b>23.000</b>	

	CÓDIGO	DENOMINACIÓN
SECCIÓN	04	OBRAS PÚBLICAS, ORDENACIÓN DEL TERRITORIO, VIVIENDA Y URBANISMO
SERVICIO	00	CONSEJERÍA
PROGRAMA	451N	DIRECCIÓN Y SERVICIOS GENERALES DE OBRAS PÚBLICAS, ORDENACIÓN DEL TERRITORIO, VIVIENDA Y URBANISMO

CAPÍTULO	ARTÍCULO	SUBCONCEPTO	EXPLICACIÓN DEL GASTO	IMPORTE TOTAL (Euros sin céntimos)			
				SUBCONCEPTO	CONCEPTO	ARTÍCULO	CAPÍTULO
	22		<b>MATERIAL, SUMINISTROS Y OTROS</b>			331.600	
		226 01	Atenciones protocolarias y representativas	48.000			
		227 02	Valoraciones y peritajes	1.000			
	23		<b>INDEMNIZACIONES POR RAZÓN DEL SERVICIO</b>			12.000	
3			<b><u>GASTOS FINANCIEROS</u></b>				10.000
	35		<b>INTERESES DE DEMORA Y OTROS GASTOS FINANCIEROS</b>			10.000	
		352	INTERESES DE DEMORA		10.000		
6			<b><u>INVERSIONES REALES</u></b>				643.900
	60		<b>INVERSIÓN NUEVA EN INFRAESTRUCTURA Y BIENES DESTINADOS AL USO GENERAL</b>			504.700	
	61		<b>INVERSIÓN DE REPOSICIÓN EN INFRAESTRUCTURA Y BIENES DESTINADOS AL USO GENERAL</b>			75.900	
	62		<b>INVERSIÓN NUEVA ASOCIADA AL FUNCIONAMIENTO OPERATIVO DE LOS SERVICIOS</b>			12.000	
	63		<b>INVERSIÓN DE REPOSICIÓN ASOCIADA AL FUNCIONAMIENTO OPERATIVO DE LOS SERVICIOS</b>			51.300	

<b>TOTAL PROGRAMA:</b>	<b>3.463.326</b>
------------------------	------------------

	<b>CÓDIGO</b>	<b>DENOMINACIÓN</b>
<b>SECCIÓN</b>	<b>04</b>	<b>OBRAS PÚBLICAS, ORDENACIÓN DEL TERRITORIO, VIVIENDA Y URBANISMO</b>
<b>SERVICIO</b>	<b>03</b>	<b>DIRECCIÓN GENERAL DE CARRETERAS, VÍAS Y OBRAS</b>
<b>PROGRAMA</b>	<b>453A</b>	<b>ACTUACIONES EN MATERIA DE INFRAESTRUCTURA MUNICIPAL</b>

CAPÍTULO	ARTÍCULO	CONCEPTO	SUBCONCEPTO	EXPLICACIÓN DEL GASTO	IMPORTE TOTAL (Euros sin céntimos)			
					SUBCONCEPTO	CONCEPTO	ARTÍCULO	CAPÍTULO
1				<b><u>GASTOS DE PERSONAL</u></b>				<b>1.880.496</b>
	10			ALTOS CARGOS			64.550	
	12			FUNCIONARIOS Y ESTATUTARIOS			771.057	
	13			LABORALES			629.829	
	16			CUOTAS, PRESTACIONES Y GASTOS SOCIALES A CARGO DEL EMPLEADOR			415.060	
		160 00		Seguridad Social	415.060			
2				<b><u>GASTOS CORRIENTES EN BIENES Y SERVICIOS</u></b>				<b>458.400</b>
	20			ARRENDAMIENTOS Y CÁNONES			99.900	
	21			REPARACIONES, MANTENIMIENTO Y CONSERVACIÓN			15.600	
	22			MATERIAL, SUMINISTROS Y OTROS			172.900	
	23			INDEMNIZACIONES POR RAZÓN DEL SERVICIO			170.000	
6				<b><u>INVERSIONES REALES</u></b>				<b>17.878.000</b>
	60			INVERSIÓN NUEVA EN INFRAESTRUCTURA Y BIENES DESTINADOS AL USO GENERAL			14.000.000	
	61			INVERSIÓN DE REPOSICIÓN EN INFRAESTRUCTURA Y BIENES DESTINADOS AL USO GENERAL			3.500.000	
	62			INVERSIÓN NUEVA ASOCIADA AL FUNCIONAMIENTO OPERATIVO DE LOS SERVICIOS			248.000	
	63			INVERSIÓN DE REPOSICIÓN ASOCIADA AL FUNCIONAMIENTO OPERATIVO DE LOS SERVICIOS			110.000	
	64			GASTOS DE INVERSIONES DE CARÁCTER INMATERIAL			20.000	



	<b>CÓDIGO</b>	<b>DENOMINACIÓN</b>
<b>SECCIÓN</b>	<b>04</b>	<b>OBRAS PÚBLICAS, ORDENACIÓN DEL TERRITORIO, VIVIENDA Y URBANISMO</b>
<b>SERVICIO</b>	<b>03</b>	<b>DIRECCIÓN GENERAL DE CARRETERAS, VÍAS Y OBRAS</b>
<b>PROGRAMA</b>	<b>453A</b>	<b>ACTUACIONES EN MATERIA DE INFRAESTRUCTURA MUNICIPAL</b>

CAPÍTULO	ARTÍCULO	CONCEPTO	SUBCONCEPTO	EXPLICACIÓN DEL GASTO	IMPORTE TOTAL (Euros sin céntimos)			
					SUBCONCEPTO	CONCEPTO	ARTÍCULO	CAPÍTULO
7				<b><u>TRANSFERENCIAS DE CAPITAL</u></b>				<b>457.700</b>
	74			<b>A SOCIEDADES, ENTIDADES PÚBLICAS EMPRESARIALES, FUNDACIONES Y RESTO DE ENTES DEL SECTOR PÚBLICO</b>			<b>182.700</b>	
		749		AL RESTO DEL SECTOR PÚBLICO		182.700		
	76			<b>A CORPORACIONES LOCALES</b>			<b>275.000</b>	
		761		PUEBLO DE CANTABRIA		150.000		
		762		ACTUACIONES DE VIALIDAD INVERNAL POR NEVADAS		125.000		

<b>TOTAL PROGRAMA:</b>	<b>20.674.596</b>
------------------------	-------------------

	<b>CÓDIGO</b>	<b>DENOMINACIÓN</b>
<b>SECCIÓN</b>	<b>04</b>	<b>OBRAS PÚBLICAS, ORDENACIÓN DEL TERRITORIO, VIVIENDA Y URBANISMO</b>
<b>SERVICIO</b>	<b>03</b>	<b>DIRECCIÓN GENERAL DE CARRETERAS, VÍAS Y OBRAS</b>
<b>PROGRAMA</b>	<b>453B</b>	<b>ACTUACIONES EN MATERIA DE INFRAESTRUCTURA DE CARRETERAS AUTONÓMICAS</b>

CAPÍTULO	ARTÍCULO	CONCEPTO	SUBCONCEPTO	EXPLICACIÓN DEL GASTO	IMPORTE TOTAL (Euros sin céntimos)			
					SUBCONCEPTO	CONCEPTO	ARTÍCULO	CAPÍTULO
1				<b><u>GASTOS DE PERSONAL</u></b>				<b>5.700.199</b>
	12			FUNCIONARIOS Y ESTATUTARIOS			1.290.690	
	13			LABORALES			3.172.627	
	16			CUOTAS, PRESTACIONES Y GASTOS SOCIALES A CARGO DEL EMPLEADOR			1.236.882	
		160	00	Seguridad Social	1.236.882			
2				<b><u>GASTOS CORRIENTES EN BIENES Y SERVICIOS</u></b>				<b>1.272.100</b>
	20			ARRENDAMIENTOS Y CÁNONES			126.200	
	21			REPARACIONES, MANTENIMIENTO Y CONSERVACIÓN			115.100	
	22			MATERIAL, SUMINISTROS Y OTROS			420.800	
	23			INDEMNIZACIONES POR RAZÓN DEL SERVICIO			600.000	
	24			GASTOS DE PUBLICACIONES			10.000	
4				<b><u>TRANSFERENCIAS CORRIENTES</u></b>				<b>80.000</b>
	44			A SOCIEDADES, ENTIDADES PÚBLICAS EMPRESARIALES, FUNDACIONES Y RESTO DE ENTES DEL SECTOR PÚBLICO			10.000	
		444	01	Convenio para Formación y Prácticas de Alumnos y Becarios	10.000			
	48			A FAMILIAS E INSTITUCIONES SIN FINES DE LUCRO			70.000	
		481		CONVENIO ASOCIACIÓN ESPAÑOLA DE LA CARRETERA. JORNADAS DE MEDIO AMBIENTE Y PAISAJE EN CARRETERAS		70.000		
6				<b><u>INVERSIONES REALES</u></b>				<b>81.198.980</b>
	60			INVERSIÓN NUEVA EN INFRAESTRUCTURA Y BIENES DESTINADOS AL USO GENERAL			71.296.980	

	<b>CÓDIGO</b>	<b>DENOMINACIÓN</b>
<b>SECCIÓN</b>	<b>04</b>	<b>OBRAS PÚBLICAS, ORDENACIÓN DEL TERRITORIO, VIVIENDA Y URBANISMO</b>
<b>SERVICIO</b>	<b>03</b>	<b>DIRECCIÓN GENERAL DE CARRETERAS, VÍAS Y OBRAS</b>
<b>PROGRAMA</b>	<b>453B</b>	<b>ACTUACIONES EN MATERIA DE INFRAESTRUCTURA DE CARRETERAS AUTONÓMICAS</b>

CAPÍTULO	ARTÍCULO	CONCEPTO	SUBCONCEPTO	EXPLICACIÓN DEL GASTO	IMPORTE TOTAL (Euros sin céntimos)			
					SUBCONCEPTO	CONCEPTO	ARTÍCULO	CAPÍTULO
	61			INVERSIÓN DE REPOSICIÓN EN INFRAESTRUCTURA Y BIENES DESTINADOS AL USO GENERAL			8.000.000	
	62			INVERSIÓN NUEVA ASOCIADA AL FUNCIONAMIENTO OPERATIVO DE LOS SERVICIOS			1.040.000	
	63			INVERSIÓN DE REPOSICIÓN ASOCIADA AL FUNCIONAMIENTO OPERATIVO DE LOS SERVICIOS			612.000	
	64			GASTOS DE INVERSIONES DE CARÁCTER INMATERIAL			250.000	
7				<u>TRANSFERENCIAS DE CAPITAL</u>				100.000
	78			A FAMILIAS E INSTITUCIONES SIN FINES DE LUCRO			100.000	
		781		CERRAMIENTOS EN ZONA DE INFLUENCIA DE LA RED AUTONÓMICA DE CARRETERAS		100.000		

<b>TOTAL PROGRAMA:</b>	<b>88.351.279</b>
------------------------	-------------------

	<b>CÓDIGO</b>	<b>DENOMINACIÓN</b>
<b>SECCIÓN</b>	<b>04</b>	<b>OBRAS PÚBLICAS, ORDENACIÓN DEL TERRITORIO, VIVIENDA Y URBANISMO</b>
<b>SERVICIO</b>	<b>04</b>	<b>DIRECCIÓN GENERAL DE PUERTOS Y COSTAS</b>
<b>PROGRAMA</b>	<b>454A</b>	<b>GESTIÓN E INFRAESTRUCTURA PORTUARIA</b>

CAPÍTULO	ARTÍCULO	CONCEPTO	SUBCONCEPTO	EXPLICACIÓN DEL GASTO	IMPORTE TOTAL (Euros sin céntimos)			
					SUBCONCEPTO	CONCEPTO	ARTÍCULO	CAPÍTULO
1				<b><u>GASTOS DE PERSONAL</u></b>				<b>1.050.688</b>
	10			ALTOS CARGOS			64.550	
	12			FUNCIONARIOS Y ESTATUTARIOS			401.453	
	13			LABORALES			370.021	
	16			CUOTAS, PRESTACIONES Y GASTOS SOCIALES A CARGO DEL EMPLEADOR			214.664	
		160	00	Seguridad Social	214.664			
2				<b><u>GASTOS CORRIENTES EN BIENES Y SERVICIOS</u></b>				<b>30.000</b>
	20			ARRENDAMIENTOS Y CÁNONES			1.000	
	21			REPARACIONES, MANTENIMIENTO Y CONSERVACIÓN			5.000	
	22			MATERIAL, SUMINISTROS Y OTROS			24.000	
		227	02	Valoraciones y peritajes	1.500			
4				<b><u>TRANSFERENCIAS CORRIENTES</u></b>				<b>860.032</b>
	44			A SOCIEDADES, ENTIDADES PÚBLICAS EMPRESARIALES, FUNDACIONES Y RESTO DE ENTES DEL SECTOR PÚBLICO			860.032	
		441		ENTIDAD PÚBLICA EMPRESARIAL PUERTOS DE CANTABRIA		860.032		
6				<b><u>INVERSIONES REALES</u></b>				<b>75.000</b>
	64			GASTOS DE INVERSIONES DE CARÁCTER INMATERIAL			75.000	

	<b>CÓDIGO</b>	<b>DENOMINACIÓN</b>
<b>SECCIÓN</b>	<b>04</b>	<b>OBRAS PÚBLICAS, ORDENACIÓN DEL TERRITORIO, VIVIENDA Y URBANISMO</b>
<b>SERVICIO</b>	<b>04</b>	<b>DIRECCIÓN GENERAL DE PUERTOS Y COSTAS</b>
<b>PROGRAMA</b>	<b>454A</b>	<b>GESTIÓN E INFRAESTRUCTURA PORTUARIA</b>

CAPÍTULO	ARTÍCULO	CONCEPTO	SUBCONCEPTO	EXPLICACIÓN DEL GASTO	IMPORTE TOTAL (Euros sin céntimos)			
					SUBCONCEPTO	CONCEPTO	ARTÍCULO	CAPÍTULO
7	74			<b><u>TRANSFERENCIAS DE CAPITAL</u></b>				<b>9.514.376</b>
				<b>A SOCIEDADES, ENTIDADES PÚBLICAS EMPRESARIALES, FUNDACIONES Y RESTO DE ENTES DEL SECTOR PÚBLICO</b>			<b>9.514.376</b>	
		741		ENTIDAD PÚBLICA EMPRESARIAL PUERTOS DE CANTABRIA		9.514.376		

<b>TOTAL PROGRAMA:</b>	<b>11.530.096</b>
------------------------	-------------------

	<b>CÓDIGO</b>	<b>DENOMINACIÓN</b>
<b>SECCIÓN</b>	<b>04</b>	<b>OBRAS PÚBLICAS, ORDENACIÓN DEL TERRITORIO, VIVIENDA Y URBANISMO</b>
<b>SERVICIO</b>	<b>05</b>	<b>DIRECCIÓN GENERAL DE VIVIENDA Y ARQUITECTURA</b>
<b>PROGRAMA</b>	<b>261A</b>	<b>ACTUACIONES EN MATERIA DE VIVIENDA Y ARQUITECTURA</b>

CAPÍTULO	ARTÍCULO	SUBCONCEPTO	CONCEPTO	EXPLICACIÓN DEL GASTO	IMPORTE TOTAL (Euros sin céntimos)			
					SUBCONCEPTO	CONCEPTO	ARTÍCULO	CAPÍTULO
1				<b><u>GASTOS DE PERSONAL</u></b>				<b>1.904.732</b>
	10			ALTOS CARGOS			64.550	
	12			FUNCIONARIOS Y ESTATUTARIOS			1.413.313	
	13			LABORALES			89.957	
	16			CUOTAS, PRESTACIONES Y GASTOS SOCIALES A CARGO DEL EMPLEADOR			336.912	
		160	00	Seguridad Social	336.912			
2				<b><u>GASTOS CORRIENTES EN BIENES Y SERVICIOS</u></b>				<b>945.000</b>
	20			ARRENDAMIENTOS Y CÁNONES			25.000	
	21			REPARACIONES, MANTENIMIENTO Y CONSERVACIÓN			413.500	
	22			MATERIAL, SUMINISTROS Y OTROS			480.500	
		227	02	Valoraciones y peritajes	1.000			
	23			INDEMNIZACIONES POR RAZÓN DEL SERVICIO			20.000	
	24			GASTOS DE PUBLICACIONES			6.000	
4				<b><u>TRANSFERENCIAS CORRIENTES</u></b>				<b>3.873.000</b>
	44			A SOCIEDADES, ENTIDADES PÚBLICAS EMPRESARIALES, FUNDACIONES Y RESTO DE ENTES DEL SECTOR PÚBLICO			15.000	
		444	01	Master en Tecnología y Gestión de la Edificación. Experto en Tecnología de la Edificación	15.000			
	48			A FAMILIAS E INSTITUCIONES SIN FINES DE LUCRO			3.858.000	
	481			CONSEJO SUPERIOR DE LOS COLEGIOS DE ARQUITECTOS DE ESPAÑA. CONCURSO EUROPEAN		21.000		
	482			COLEGIO OFICIAL DE ARQUITECTOS DE CANTABRIA. ACTIVIDADES EN MATERIA DE VIVIENDA Y CALIDAD DE LA EDIFICACIÓN		6.000		

	<b>CÓDIGO</b>	<b>DENOMINACIÓN</b>
<b>SECCIÓN</b>	<b>04</b>	<b>OBRAS PÚBLICAS, ORDENACIÓN DEL TERRITORIO, VIVIENDA Y URBANISMO</b>
<b>SERVICIO</b>	<b>05</b>	<b>DIRECCIÓN GENERAL DE VIVIENDA Y ARQUITECTURA</b>
<b>PROGRAMA</b>	<b>261A</b>	<b>ACTUACIONES EN MATERIA DE VIVIENDA Y ARQUITECTURA</b>

CAPÍTULO	ARTÍCULO	SUBCONCEPTO	CONCEPTO	EXPLICACIÓN DEL GASTO	IMPORTE TOTAL (Euros sin céntimos)			
					SUBCONCEPTO	CONCEPTO	ARTÍCULO	CAPÍTULO
		483		COLEGIO OFICIAL DE ARQUITECTOS TÉCNICOS DE CANTABRIA. ACTIVIDADES EN MATERIA DE VIVIENDA Y CALIDAD DE LA EDIFICACIÓN		6.000		
		484		AYUDAS A INQUILINOS PARA PAGOS DE RENTAS DE VIVIENDAS		2.800.000		
		485		BECAS DE FORMACIÓN Y PERFECCIONAMIENTO		25.000		
		486		MODIFICACIONES A PLANES DE VIVIENDA		1.000.000		
<b>6</b>				<b><u>INVERSIONES REALES</u></b>				<b>7.000.000</b>
	<b>60</b>			<b>INVERSIÓN NUEVA EN INFRAESTRUCTURA Y BIENES DESTINADOS AL USO GENERAL</b>			<b>2.600.000</b>	
	<b>61</b>			<b>INVERSIÓN DE REPOSICIÓN EN INFRAESTRUCTURA Y BIENES DESTINADOS AL USO GENERAL</b>			<b>600.000</b>	
	<b>62</b>			<b>INVERSIÓN NUEVA ASOCIADA AL FUNCIONAMIENTO OPERATIVO DE LOS SERVICIOS</b>			<b>900.000</b>	
	<b>63</b>			<b>INVERSIÓN DE REPOSICIÓN ASOCIADA AL FUNCIONAMIENTO OPERATIVO DE LOS SERVICIOS</b>			<b>300.000</b>	
	<b>64</b>			<b>GASTOS DE INVERSIONES DE CARÁCTER INMATERIAL</b>			<b>2.600.000</b>	
<b>7</b>				<b><u>TRANSFERENCIAS DE CAPITAL</u></b>				<b>18.500.000</b>
	<b>76</b>			<b>A CORPORACIONES LOCALES</b>			<b>1.200.000</b>	
		761		REHABILITACIÓN Y URBANIZACIÓN DE GRUPOS DE VIVIENDAS		1.200.000		
	<b>77</b>			<b>A EMPRESAS PRIVADAS</b>			<b>13.800.000</b>	
		771		ADQUISICIÓN Y HABILITACIÓN DE SUELO, PROMOCIÓN DE VIVIENDAS DE PROTECCIÓN OFICIAL Y REHABILITACIÓN DE VIVIENDAS PARA ALQUILAR		13.800.000		

	<b>CÓDIGO</b>	<b>DENOMINACIÓN</b>
<b>SECCIÓN</b>	<b>04</b>	<b>OBRAS PÚBLICAS, ORDENACIÓN DEL TERRITORIO, VIVIENDA Y URBANISMO</b>
<b>SERVICIO</b>	<b>05</b>	<b>DIRECCIÓN GENERAL DE VIVIENDA Y ARQUITECTURA</b>
<b>PROGRAMA</b>	<b>261A</b>	<b>ACTUACIONES EN MATERIA DE VIVIENDA Y ARQUITECTURA</b>

CAPÍTULO	ARTÍCULO	SUBCONCEPTO	CONCEPTO	EXPLICACIÓN DEL GASTO	IMPORTE TOTAL (Euros sin céntimos)			
					SUBCONCEPTO	CONCEPTO	ARTÍCULO	CAPÍTULO
	78			<b>A FAMILIAS E INSTITUCIONES SIN FINES DE LUCRO</b>			<b>3.500.000</b>	
		781		ADQUISICIÓN Y REHABILITACIÓN DE VIVIENDAS Y EDIFICIOS		3.500.000		

<b>TOTAL PROGRAMA:</b>	<b>32.222.732</b>
------------------------	-------------------



	<b>CÓDIGO</b>	<b>DENOMINACIÓN</b>
<b>SECCIÓN</b>	<b>04</b>	<b>OBRAS PÚBLICAS, ORDENACIÓN DEL TERRITORIO, VIVIENDA Y URBANISMO</b>
<b>SERVICIO</b>	<b>06</b>	<b>DIRECCIÓN GENERAL DE ORDENACIÓN DEL TERRITORIO Y EVALUACIÓN AMBIENTAL</b>
<b>PROGRAMA</b>	<b>261M</b>	<b>ORDENACIÓN DEL TERRITORIO</b>

CAPÍTULO	ARTÍCULO	CONCEPTO	SUBCONCEPTO	EXPLICACIÓN DEL GASTO	IMPORTE TOTAL (Euros sin céntimos)			
					SUBCONCEPTO	CONCEPTO	ARTÍCULO	CAPÍTULO
1				<b><u>GASTOS DE PERSONAL</u></b>				<b>1.064.754</b>
	10			ALTOS CARGOS			64.550	
	12			FUNCIONARIOS Y ESTATUTARIOS			811.403	
	16			CUOTAS, PRESTACIONES Y GASTOS SOCIALES A CARGO DEL EMPLEADOR			188.801	
		160	00	Seguridad Social	188.801			
2				<b><u>GASTOS CORRIENTES EN BIENES Y SERVICIOS</u></b>				<b>292.830</b>
	20			ARRENDAMIENTOS Y CÁNONES			1.700	
	21			REPARACIONES, MANTENIMIENTO Y CONSERVACIÓN			13.500	
	22			MATERIAL, SUMINISTROS Y OTROS			266.130	
		227	02	Valoraciones y peritajes	1.000			
	23			INDEMNIZACIONES POR RAZÓN DEL SERVICIO			11.500	
4				<b><u>TRANSFERENCIAS CORRIENTES</u></b>				<b>102.622</b>
	48			A FAMILIAS E INSTITUCIONES SIN FINES DE LUCRO			102.622	
	481			BECAS DE FORMACIÓN Y PERFECCIONAMIENTO		48.622		
	482			ACAF. HISTORIA DE LAS OBRAS PÚBLICAS: "EXPOSICIÓN SANTANDER Y EL FERROCARRIL, 150 AÑOS DE HISTORIA "		30.000		
	483			FUNDACIÓN NATURALEZA Y HOMBRE PARA RED DE CUSTODIA DEL TERRITORIO		24.000		
6				<b><u>INVERSIONES REALES</u></b>				<b>2.267.000</b>
	60			INVERSIÓN NUEVA EN INFRAESTRUCTURA Y BIENES DESTINADOS AL USO GENERAL			1.776.000	
	62			INVERSIÓN NUEVA ASOCIADA AL FUNCIONAMIENTO OPERATIVO DE LOS SERVICIOS			57.000	

	<b>CÓDIGO</b>	<b>DENOMINACIÓN</b>
<b>SECCIÓN</b>	<b>04</b>	<b>OBRAS PÚBLICAS, ORDENACIÓN DEL TERRITORIO, VIVIENDA Y URBANISMO</b>
<b>SERVICIO</b>	<b>06</b>	<b>DIRECCIÓN GENERAL DE ORDENACIÓN DEL TERRITORIO Y EVALUACIÓN AMBIENTAL</b>
<b>PROGRAMA</b>	<b>261M</b>	<b>ORDENACIÓN DEL TERRITORIO</b>

CAPÍTULO	ARTÍCULO	SUBCONCEPTO	CONCEPTO	EXPLICACIÓN DEL GASTO	IMPORTE TOTAL (Euros sin céntimos)			
					SUBCONCEPTO	CONCEPTO	ARTÍCULO	CAPÍTULO
	63			INVERSIÓN DE REPOSICIÓN ASOCIADA AL FUNCIONAMIENTO OPERATIVO DE LOS SERVICIOS			34.000	
	64			GASTOS DE INVERSIONES DE CARÁCTER INMATERIAL			400.000	

<b>TOTAL PROGRAMA:</b>	<b>3.727.206</b>
------------------------	------------------

	<b>CÓDIGO</b>	<b>DENOMINACIÓN</b>
<b>SECCIÓN</b>	<b>04</b>	<b>OBRAS PÚBLICAS, ORDENACIÓN DEL TERRITORIO, VIVIENDA Y URBANISMO</b>
<b>SERVICIO</b>	<b>07</b>	<b>DIRECCIÓN GENERAL DE URBANISMO</b>
<b>PROGRAMA</b>	<b>261N</b>	<b>PLANEAMIENTO URBANÍSTICO</b>

CAPÍTULO	ARTÍCULO	SUBCONCEPTO	CONCEPTO	EXPLICACIÓN DEL GASTO	IMPORTE TOTAL (Euros sin céntimos)			
					SUBCONCEPTO	CONCEPTO	ARTÍCULO	CAPÍTULO
1				<b><u>GASTOS DE PERSONAL</u></b>				<b>961.206</b>
	10			ALTOS CARGOS			64.550	
	12			FUNCIONARIOS Y ESTATUTARIOS			709.932	
	13			LABORALES			23.682	
	16			CUOTAS, PRESTACIONES Y GASTOS SOCIALES A CARGO DEL EMPLEADOR			163.042	
		160	00	Seguridad Social	163.042			
2				<b><u>GASTOS CORRIENTES EN BIENES Y SERVICIOS</u></b>				<b>161.860</b>
	20			ARRENDAMIENTOS Y CÁNONES			1.700	
	21			REPARACIONES, MANTENIMIENTO Y CONSERVACIÓN			2.150	
	22			MATERIAL, SUMINISTROS Y OTROS			146.510	
		227	02	Valoraciones y peritajes	1.000			
	23			INDEMNIZACIONES POR RAZÓN DEL SERVICIO			11.500	
4				<b><u>TRANSFERENCIAS CORRIENTES</u></b>				<b>51.068</b>
	44			<b>A SOCIEDADES, ENTIDADES PÚBLICAS EMPRESARIALES, FUNDACIONES Y RESTO DE ENTES DEL SECTOR PÚBLICO</b>			6.010	
		444	01	Participación en la Comisión Regional de Ordenación del Territorio y Urbanismo	6.010			
	48			<b>A FAMILIAS E INSTITUCIONES SIN FINES DE LUCRO</b>			45.058	
		481	01	Colegio Oficial de Arquitectos	6.010			
		481	02	Colegio Oficial de Ingenieros de Caminos, Canales y Puertos	6.010			
		481	03	Colegio Oficial de Abogados de Cantabria	6.010			
		481	04	Colegio Oficial de Geógrafos	6.010			

	<b>CÓDIGO</b>	<b>DENOMINACIÓN</b>
<b>SECCIÓN</b>	<b>04</b>	<b>OBRAS PÚBLICAS, ORDENACIÓN DEL TERRITORIO, VIVIENDA Y URBANISMO</b>
<b>SERVICIO</b>	<b>07</b>	<b>DIRECCIÓN GENERAL DE URBANISMO</b>
<b>PROGRAMA</b>	<b>261N</b>	<b>PLANEAMIENTO URBANÍSTICO</b>

CAPÍTULO	ARTÍCULO	SUBCONCEPTO	CONCEPTO	EXPLICACIÓN DEL GASTO	IMPORTE TOTAL (Euros sin céntimos)			
					SUBCONCEPTO	CONCEPTO	ARTÍCULO	CAPÍTULO
		481	05	Colegio Oficial de Arquitectos Técnicos de Cantabria	3.006			
		481	06	Colegio Oficial de Biólogos	3.006			
		481	07	Colegio Oficial de Ingenieros Técnicos de Obras Públicas	3.006			
		482		BECAS DE FORMACIÓN Y PERFECCIONAMIENTO		12.000		
<b>6</b>				<b><u>INVERSIONES REALES</u></b>				<b>627.000</b>
	<b>61</b>			<b>INVERSIÓN DE REPOSICIÓN EN INFRAESTRUCTURA Y BIENES DESTINADOS AL USO GENERAL</b>			<b>600.000</b>	
	<b>62</b>			<b>INVERSIÓN NUEVA ASOCIADA AL FUNCIONAMIENTO OPERATIVO DE LOS SERVICIOS</b>			<b>9.000</b>	
	<b>63</b>			<b>INVERSIÓN DE REPOSICIÓN ASOCIADA AL FUNCIONAMIENTO OPERATIVO DE LOS SERVICIOS</b>			<b>6.000</b>	
	<b>64</b>			<b>GASTOS DE INVERSIONES DE CARÁCTER INMATERIAL</b>			<b>12.000</b>	
<b>7</b>				<b><u>TRANSFERENCIAS DE CAPITAL</u></b>				<b>500.000</b>
	<b>76</b>			<b>A CORPORACIONES LOCALES</b>			<b>500.000</b>	
		761		AYUNTAMIENTOS DE CANTABRIA PARA DESARROLLO URBANÍSTICO		500.000		

<b>TOTAL PROGRAMA:</b>	<b>2.301.134</b>
------------------------	------------------

**SECCIÓN: OBRAS PÚBLICAS, ORDENACIÓN DEL TERRITORIO, VIVIENDA Y URBANISMO**
**COSTE DEL PROGRAMA POR CAPÍTULOS**

SERVICIO	PROGRAMA	DENOMINACIÓN	C.1. GASTOS DE PERSONAL	C.2. GASTOS CORRIENTES EN BIENES Y SERVICIOS	C.3. GASTOS FINANCIEROS	C.4. TRANSFERENCIAS CORRIENTES	C.6. INVERSIONES REALES	C.7. TRANSFERENCIAS DE CAPITAL	C.8. ACTIVOS FINANCIEROS	C.9. PASIVOS FINANCIEROS	TOTAL
00	451N	DIRECCIÓN Y SERVICIOS GENERALES DE OBRAS PÚBLICAS, ORDENACIÓN DEL TERRITORIO, VIVIENDA Y URBANISMO	2.306.826	502.600	10.000		643.900				<b>3.463.326</b>
03	453A	ACTUACIONES EN MATERIA DE INFRAESTRUCTURA MUNICIPAL	1.880.496	458.400			17.878.000	457.700			<b>20.674.596</b>
03	453B	ACTUACIONES EN MATERIA DE INFRAESTRUCTURA DE CARRETERAS AUTONÓMICAS	5.700.199	1.272.100		80.000	81.198.980	100.000			<b>88.351.279</b>
04	454A	GESTIÓN E INFRAESTRUCTURA PORTUARIA	1.050.688	30.000		860.032	75.000	9.514.376			<b>11.530.096</b>
05	261A	ACTUACIONES EN MATERIA DE VIVIENDA Y ARQUITECTURA	1.904.732	945.000		3.873.000	7.000.000	18.500.000			<b>32.222.732</b>
06	261M	ORDENACIÓN DEL TERRITORIO	1.064.754	292.830		102.622	2.267.000				<b>3.727.206</b>
07	261N	PLANEAMIENTO URBANÍSTICO	961.206	161.860		51.068	627.000	500.000			<b>2.301.134</b>
		<b>TOTAL</b>	<b>14.868.901</b>	<b>3.662.790</b>	<b>10.000</b>	<b>4.966.722</b>	<b>109.689.880</b>	<b>29.072.076</b>			<b>162.270.369</b>



## **SECCIÓN 05**

**CONSEJERÍA DE DESARROLLO  
RURAL, GANADERÍA, PESCA Y  
BIODIVERSIDAD**



	<b>CÓDIGO</b>	<b>DENOMINACIÓN</b>
<b>SECCIÓN</b>	<b>05</b>	<b>DESARROLLO RURAL, GANADERÍA, PESCA Y BIODIVERSIDAD</b>
<b>SERVICIO</b>	<b>00</b>	<b>CONSEJERÍA</b>
<b>PROGRAMA</b>	<b>411M</b>	<b>DIRECCIÓN Y SERVICIOS GENERALES DE DESARROLLO RURAL, GANADERÍA, PESCA Y BIODIVERSIDAD</b>

CAPÍTULO	ARTÍCULO	SUBCONCEPTO	CONCEPTO	EXPLICACIÓN DEL GASTO	IMPORTE TOTAL (Euros sin céntimos)			
					SUBCONCEPTO	CONCEPTO	ARTÍCULO	CAPÍTULO
1				<b><u>GASTOS DE PERSONAL</u></b>				<b>6.891.825</b>
	10			<b>ALTOS CARGOS</b>			<b>132.529</b>	
		107		CONTRIBUCIONES A PLANES DE PENSIONES		1.122		
	11			<b>PERSONAL EVENTUAL</b>			<b>64.689</b>	
		117		CONTRIBUCIONES A PLANES DE PENSIONES		139		
	12			<b>FUNCIONARIOS Y ESTATUTARIOS</b>			<b>5.030.158</b>	
		127		CONTRIBUCIONES A PLANES DE PENSIONES		63.229		
	13			<b>LABORALES</b>			<b>169.232</b>	
		137		CONTRIBUCIONES A PLANES DE PENSIONES		26.569		
	14			<b>OTRO PERSONAL</b>			<b>374.612</b>	
		143 00		Sustituciones	250.000			
		143 01		Plus de festividad y nocturnidad	83.000			
		143 02		Plus de penosidad y toxicidad	41.000			
		147		CONTRIBUCIONES A PLANES DE PENSIONES		612		
	15			<b>INCENTIVOS AL RENDIMIENTO</b>			<b>46.000</b>	
		150		PRODUCTIVIDAD		15.000		
		151		GRATIFICACIONES		31.000		
	16			<b>CUOTAS, PRESTACIONES Y GASTOS SOCIALES A CARGO DEL EMPLEADOR</b>			<b>1.074.605</b>	
		160 00		Seguridad Social	1.040.605			
2				<b><u>GASTOS CORRIENTES EN BIENES Y SERVICIOS</u></b>				<b>1.147.518</b>
	20			<b>ARRENDAMIENTOS Y CÁNONES</b>			<b>396.000</b>	
	21			<b>REPARACIONES, MANTENIMIENTO Y CONSERVACIÓN</b>			<b>37.800</b>	



	CÓDIGO	DENOMINACIÓN
SECCIÓN	05	DESARROLLO RURAL, GANADERÍA, PESCA Y BIODIVERSIDAD
SERVICIO	00	CONSEJERÍA
PROGRAMA	411M	DIRECCIÓN Y SERVICIOS GENERALES DE DESARROLLO RURAL, GANADERÍA, PESCA Y BIODIVERSIDAD

CAPÍTULO	ARTÍCULO	SUBCONCEPTO	CONCEPTO	EXPLICACIÓN DEL GASTO	IMPORTE TOTAL (Euros sin céntimos)			
					SUBCONCEPTO	CONCEPTO	ARTÍCULO	CAPÍTULO
	22			<b>MATERIAL, SUMINISTROS Y OTROS</b>			679.718	
		226	01	Atenciones protocolarias y representativas	36.000			
	23			<b>INDEMNIZACIONES POR RAZÓN DEL SERVICIO</b>			31.000	
	24			<b>GASTOS DE PUBLICACIONES</b>			3.000	
3				<b><u>GASTOS FINANCIEROS</u></b>				20.000
	35			<b>INTERESES DE DEMORA Y OTROS GASTOS FINANCIEROS</b>			20.000	
		352		INTERESES DE DEMORA		20.000		
4				<b><u>TRANSFERENCIAS CORRIENTES</u></b>				301.000
	48			<b>A FAMILIAS E INSTITUCIONES SIN FINES DE LUCRO</b>			301.000	
		481		ESTADÍSTICAS AGRARIAS		1.000		
		482		BECAS DE FORMACIÓN E INVESTIGACIÓN		300.000		
6				<b><u>INVERSIONES REALES</u></b>				677.060
	62			<b>INVERSIÓN NUEVA ASOCIADA AL FUNCIONAMIENTO OPERATIVO DE LOS SERVICIOS</b>			500.000	
	63			<b>INVERSIÓN DE REPOSICIÓN ASOCIADA AL FUNCIONAMIENTO OPERATIVO DE LOS SERVICIOS</b>			70.000	
	64			<b>GASTOS DE INVERSIONES DE CARÁCTER INMATERIAL</b>			107.060	
7				<b><u>TRANSFERENCIAS DE CAPITAL</u></b>				425.000
	76			<b>A CORPORACIONES LOCALES</b>			235.000	
		761		AYUDAS ZONAS EN DESPOBLAMIENTO		235.000		
	77			<b>A EMPRESAS PRIVADAS</b>			150.000	
		771		AYUDAS ZONAS EN DESPOBLAMIENTO		150.000		

	CÓDIGO	DENOMINACIÓN
SECCIÓN	05	DESARROLLO RURAL, GANADERÍA, PESCA Y BIODIVERSIDAD
SERVICIO	00	CONSEJERÍA
PROGRAMA	411M	DIRECCIÓN Y SERVICIOS GENERALES DE DESARROLLO RURAL, GANADERÍA, PESCA Y BIODIVERSIDAD

CAPÍTULO	ARTÍCULO	SUBCONCEPTO	CONCEPTO	EXPLICACIÓN DEL GASTO	IMPORTE TOTAL (Euros sin céntimos)			
					SUBCONCEPTO	CONCEPTO	ARTÍCULO	CAPÍTULO
	78			A FAMILIAS E INSTITUCIONES SIN FINES DE LUCRO			40.000	
		781		AYUDAS ZONAS EN DESPOBLAMIENTO		40.000		

<b>TOTAL PROGRAMA:</b>	<b>9.462.403</b>
------------------------	------------------

	<b>CÓDIGO</b>	<b>DENOMINACIÓN</b>
<b>SECCIÓN</b>	<b>05</b>	<b>DESARROLLO RURAL, GANADERÍA, PESCA Y BIODIVERSIDAD</b>
<b>SERVICIO</b>	<b>03</b>	<b>DIRECCIÓN GENERAL DE GANADERÍA</b>
<b>PROGRAMA</b>	<b>412A</b>	<b>ERRADICACIÓN, LUCHA Y CONTROL DE ENFERMEDADES</b>

CAPÍTULO	ARTÍCULO	CONCEPTO	SUBCONCEPTO	EXPLICACIÓN DEL GASTO	IMPORTE TOTAL (Euros sin céntimos)			
					SUBCONCEPTO	CONCEPTO	ARTÍCULO	CAPÍTULO
1				<b><u>GASTOS DE PERSONAL</u></b>				<b>1.903.395</b>
	10			ALTOS CARGOS			64.550	
	12			FUNCIONARIOS Y ESTATUTARIOS			1.301.697	
	13			LABORALES			221.068	
	16			CUOTAS, PRESTACIONES Y GASTOS SOCIALES A CARGO DEL EMPLEADOR			316.080	
		160	00	Seguridad Social	316.080			
2				<b><u>GASTOS CORRIENTES EN BIENES Y SERVICIOS</u></b>				<b>5.819.800</b>
	21			REPARACIONES, MANTENIMIENTO Y CONSERVACIÓN			68.000	
	22			MATERIAL, SUMINISTROS Y OTROS			5.688.800	
	23			INDEMNIZACIONES POR RAZÓN DEL SERVICIO			63.000	
4				<b><u>TRANSFERENCIAS CORRIENTES</u></b>				<b>1.600.000</b>
	47			A EMPRESAS PRIVADAS			1.600.000	
		471		INDEMNIZACIONES POR SACRIFICIO DE GANADO		1.600.000		
6				<b><u>INVERSIONES REALES</u></b>				<b>7.565.000</b>
	62			INVERSIÓN NUEVA ASOCIADA AL FUNCIONAMIENTO OPERATIVO DE LOS SERVICIOS			75.000	
	63			INVERSIÓN DE REPOSICIÓN ASOCIADA AL FUNCIONAMIENTO OPERATIVO DE LOS SERVICIOS			25.000	
	64			GASTOS DE INVERSIONES DE CARÁCTER INMATERIAL			7.465.000	

	<b>CÓDIGO</b>	<b>DENOMINACIÓN</b>
<b>SECCIÓN</b>	<b>05</b>	<b>DESARROLLO RURAL, GANADERÍA, PESCA Y BIODIVERSIDAD</b>
<b>SERVICIO</b>	<b>03</b>	<b>DIRECCIÓN GENERAL DE GANADERÍA</b>
<b>PROGRAMA</b>	<b>412A</b>	<b>ERRADICACIÓN, LUCHA Y CONTROL DE ENFERMEDADES</b>

CAPÍTULO	ARTÍCULO	SUBCONCEPTO	CONCEPTO	EXPLICACIÓN DEL GASTO	IMPORTE TOTAL (Euros sin céntimos)			
					SUBCONCEPTO	CONCEPTO	ARTÍCULO	CAPÍTULO
7				<b><u>TRANSFERENCIAS DE CAPITAL</u></b>				<b>1.800.000</b>
	74			<b>A SOCIEDADES, ENTIDADES PÚBLICAS EMPRESARIALES, FUNDACIONES Y RESTO DE ENTES DEL SECTOR PÚBLICO</b>			<b>120.000</b>	
		740	01	Empresa Cántabra para el Desarrollo de las Nuevas Tecnologías en la Administración, S.L. (EMCANTA, S.L.)	120.000			
	77			<b>A EMPRESAS PRIVADAS</b>			<b>1.680.000</b>	
		771		PRIMAS A LA REPOSICIÓN		700.000		
		772		ASOCIACIONES DEFENSA SANITARIA		600.000		
		773		AYUDAS A LA DESINFECCIÓN		30.000		
		774		AYUDAS PARA DOTACIÓN EN LAS EXPLOTACIONES DE INFRAESTRUCTURA SANITARIA		40.000		
		775		AYUDAS PARA PERIODOS DE CUARENTENA POR VACÍO SANITARIO		300.000		
		776		AYUDAS PARA EXPLOTACIONES AFECTADAS POR DECOMISOS DE CANALES EN MATADERO DEBIDO A LA EEB		10.000		

<b>TOTAL PROGRAMA:</b>	<b>18.688.195</b>
------------------------	-------------------

	<b>CÓDIGO</b>	<b>DENOMINACIÓN</b>
<b>SECCIÓN</b>	<b>05</b>	<b>DESARROLLO RURAL, GANADERÍA, PESCA Y BIODIVERSIDAD</b>
<b>SERVICIO</b>	<b>03</b>	<b>DIRECCIÓN GENERAL DE GANADERÍA</b>
<b>PROGRAMA</b>	<b>412B</b>	<b>REORIENTACIÓN, PROMOCIÓN Y DIVERSIFICACIÓN DE LAS PRODUCCIONES</b>

CAPÍTULO	ARTÍCULO	SUBCONCEPTO	CONCEPTO	EXPLICACIÓN DEL GASTO	IMPORTE TOTAL (Euros sin céntimos)			
					SUBCONCEPTO	CONCEPTO	ARTÍCULO	CAPÍTULO
1				<b><u>GASTOS DE PERSONAL</u></b>				<b>1.367.762</b>
	12			<b>FUNCIONARIOS Y ESTATUTARIOS</b>			<b>811.810</b>	
	13			<b>LABORALES</b>			<b>296.326</b>	
	16			<b>CUOTAS, PRESTACIONES Y GASTOS SOCIALES A CARGO DEL EMPLEADOR</b>			<b>259.626</b>	
		160 00		Seguridad Social	259.626			
2				<b><u>GASTOS CORRIENTES EN BIENES Y SERVICIOS</u></b>				<b>993.600</b>
	20			<b>ARRENDAMIENTOS Y CÁNONES</b>			<b>14.000</b>	
	21			<b>REPARACIONES, MANTENIMIENTO Y CONSERVACIÓN</b>			<b>123.000</b>	
	22			<b>MATERIAL, SUMINISTROS Y OTROS</b>			<b>796.600</b>	
	23			<b>INDEMNIZACIONES POR RAZÓN DEL SERVICIO</b>			<b>60.000</b>	
4				<b><u>TRANSFERENCIAS CORRIENTES</u></b>				<b>1.862.577</b>
	46			<b>A CORPORACIONES LOCALES</b>			<b>215.000</b>	
		461		FERIAS, CERTÁMENES, CONCURSOS Y EXPOSICIONES		215.000		
	47			<b>A EMPRESAS PRIVADAS</b>			<b>60.000</b>	
		471		AYUDAS MEJORA INTEGRAL EXPLOTACIONES VACUNO DE CARNE		60.000		
	48			<b>A FAMILIAS E INSTITUCIONES SIN FINES DE LUCRO</b>			<b>1.587.577</b>	
		481 01		Organización concurso regional de ganado frisón. Memorial José Ruíz Ruiz	75.000			
		481 02		Gastos de funcionamiento	50.000			
		481 03		Ayudas asistencia a certámenes nacionales e internacionales	15.000			
		481 04		Concurso Nacional	150.000			
		481 05		Control de lactaciones y otros	688.577			

	<b>CÓDIGO</b>	<b>DENOMINACIÓN</b>
<b>SECCIÓN</b>	<b>05</b>	<b>DESARROLLO RURAL, GANADERÍA, PESCA Y BIODIVERSIDAD</b>
<b>SERVICIO</b>	<b>03</b>	<b>DIRECCIÓN GENERAL DE GANADERÍA</b>
<b>PROGRAMA</b>	<b>412B</b>	<b>REORIENTACIÓN, PROMOCIÓN Y DIVERSIFICACIÓN DE LAS PRODUCCIONES</b>

CAPÍTULO	ARTÍCULO	SUBCONCEPTO	CONCEPTO	EXPLICACIÓN DEL GASTO	IMPORTE TOTAL (Euros sin céntimos)			
					SUBCONCEPTO	CONCEPTO	ARTÍCULO	CAPÍTULO
		482	01	Campeonato Regional de arrastre por bueyes	6.500			
		482	02	Gastos de funcionamiento	6.500			
		483	01	Asociación Protectora de la Naturaleza, Animales y Plantas de Santander	7.000			
		483	02	Centro de Adopción y Protección de Animales del Besaya (CAPAB)	7.000			
		483	03	Asociación Bienestar Animal de Cantabria (PATAS)	7.000			
		484	01	Asociación de Criadores de Ganado Vacuno de Raza Tudanca. Convenio de colaboración	40.000			
		484	02	Asociación de Criadores de Ganado Vacuno de Raza Tudanca. Gastos de funcionamiento	15.000			
		484	03	Asociación de Criadores de Ganado Vacuno de Raza Monchina	50.000			
		484	04	Asociación de Criadores de Ganado Equino de Raza Monchina	15.000			
		484	05	Asociación de Criadores de Ganado Vacuno de la Agrupación Pasiega	15.000			
		485	01	Gastos de funcionamiento	50.000			
		485	02	Concurso Regional de Razas Bovinas Cárnicas	60.000			
		485	03	Concurso Nacional de Razas Asturiana de los Valles y Asturiana de la Montaña	80.000			
		485	04	Concurso Nacional de la Raza Parda de Montaña	40.000			
		485	05	Concurso Nacional de la Raza Tudanca	30.000			
		486	01	Federación de Apicultores de Cantabria	30.000			
		486	02	Asociación de Criadores de Ganado Equino de la Raza Hispano Bretón de Cantabria "Manadas"	15.000			
		486	03	Club C.D.B. Pájaros Silvestres de Cueto	2.000			
		486	04	Club Timbrado Español de Cantabria en Camargo	2.000			
		486	05	Asociación de Cetrería	2.000			
		486	06	Asociación Colombófila Montañesa	2.000			
		486	07	Asociación Regional Criadores de Caballos de Pura Raza Española (ESPACAN)	15.000			

	<b>CÓDIGO</b>	<b>DENOMINACIÓN</b>
<b>SECCIÓN</b>	<b>05</b>	<b>DESARROLLO RURAL, GANADERÍA, PESCA Y BIODIVERSIDAD</b>
<b>SERVICIO</b>	<b>03</b>	<b>DIRECCIÓN GENERAL DE GANADERÍA</b>
<b>PROGRAMA</b>	<b>412B</b>	<b>REORIENTACIÓN, PROMOCIÓN Y DIVERSIFICACIÓN DE LAS PRODUCCIONES</b>

CAPÍTULO	ARTÍCULO	SUBCONCEPTO	CONCEPTO	EXPLICACIÓN DEL GASTO	IMPORTE TOTAL (Euros sin céntimos)			
					SUBCONCEPTO	CONCEPTO	ARTÍCULO	CAPÍTULO
		486	08	Asociación Cultural Tudanca	6.500			
		486	09	Asociación de Criadores de Gallina Pedresa	6.500			
		486	10	Asociación de Empresarios de Nutrición Animal (ASENA)	7.000			
		486	11	Asociación de Criadores de Ganado Ovino de Raza Locha	7.000			
		486	12	Asociación de Cunicultores de Cantabria	15.000			
		487		LABORATORIO INTERPROFESIONAL LECHERO DE CANTABRIA. SERVICIO INFORMACIÓN DE CALIDAD DE LA LECHE		70.000		
<b>6</b>				<b><u>INVERSIONES REALES</u></b>				<b>2.715.000</b>
	<b>60</b>			<b>INVERSIÓN NUEVA EN INFRAESTRUCTURA Y BIENES DESTINADOS AL USO GENERAL</b>			<b>140.000</b>	
	<b>62</b>			<b>INVERSIÓN NUEVA ASOCIADA AL FUNCIONAMIENTO OPERATIVO DE LOS SERVICIOS</b>			<b>900.000</b>	
	<b>63</b>			<b>INVERSIÓN DE REPOSICIÓN ASOCIADA AL FUNCIONAMIENTO OPERATIVO DE LOS SERVICIOS</b>			<b>90.000</b>	
	<b>64</b>			<b>GASTOS DE INVERSIONES DE CARÁCTER INMATERIAL</b>			<b>1.585.000</b>	
<b>7</b>				<b><u>TRANSFERENCIAS DE CAPITAL</u></b>				<b>6.667.000</b>
	<b>76</b>			<b>A CORPORACIONES LOCALES</b>			<b>350.000</b>	
		761		PROTECCIÓN Y CONTROL DEL GANADO, ANIMALES DOMÉSTICOS Y DE COMPAÑÍA		350.000		
	<b>77</b>			<b>A EMPRESAS PRIVADAS</b>			<b>5.161.000</b>	
		771		MEJORA INTEGRAL DE LAS EXPLOTACIONES		1.345.000		
		772		PRIMAS A SEGUROS AGRARIOS		175.000		
		773		AYUDAS PARA ESTIMULAR EL REGISTRO GENEALÓGICO DE HEMBRAS VACUNAS DE RAZA PURA		3.550.000		

	<b>CÓDIGO</b>	<b>DENOMINACIÓN</b>
<b>SECCIÓN</b>	<b>05</b>	<b>DESARROLLO RURAL, GANADERÍA, PESCA Y BIODIVERSIDAD</b>
<b>SERVICIO</b>	<b>03</b>	<b>DIRECCIÓN GENERAL DE GANADERÍA</b>
<b>PROGRAMA</b>	<b>412B</b>	<b>REORIENTACIÓN, PROMOCIÓN Y DIVERSIFICACIÓN DE LAS PRODUCCIONES</b>

CAPÍTULO	ARTÍCULO	SUBCONCEPTO	CONCEPTO	EXPLICACIÓN DEL GASTO	IMPORTE TOTAL (Euros sin céntimos)			
					SUBCONCEPTO	CONCEPTO	ARTÍCULO	CAPÍTULO
		774		AYUDAS A LA APICULTURA		90.000		
		775		ABANDONO PRODUCCIÓN LACTEA		1.000		
	<b>78</b>			<b>A FAMILIAS E INSTITUCIONES SIN FINES DE LUCRO</b>			<b>1.156.000</b>	
		781		ENTIDADES DE CONTROL LECHERO		225.000		
		782		PLAN NACIONAL APÍCOLA		6.000		
		783		PROTECCIÓN Y CONTROL DEL GANADO, ANIMALES DOMÉSTICOS Y DE COMPAÑÍA		20.000		
		784		FEDERACIÓN DE ASOCIACIONES DE CRIADORES DE RAZAS BOVINAS DE APTITUD CÁRNICA		15.000		
		785		ASOCIACIONES DE CRIADORES DE GANADO DE RAZA PURA. PROGRAMAS DE RECRÍA		750.000		
		786		CENTRO DE ADOPCIÓN Y PROTECCIÓN DE ANIMALES DEL BESAYA (CAPAB)		140.000		

<b>TOTAL PROGRAMA:</b>	<b>13.605.939</b>
------------------------	-------------------



	<b>CÓDIGO</b>	<b>DENOMINACIÓN</b>
<b>SECCIÓN</b>	<b>05</b>	<b>DESARROLLO RURAL, GANADERÍA, PESCA Y BIODIVERSIDAD</b>
<b>SERVICIO</b>	<b>04</b>	<b>DIRECCIÓN GENERAL DE DESARROLLO RURAL</b>
<b>PROGRAMA</b>	<b>414A</b>	<b>DESARROLLO RURAL Y ESTRUCTURAS AGRARIAS</b>

CAPÍTULO	ARTÍCULO	CONCEPTO	SUBCONCEPTO	EXPLICACIÓN DEL GASTO	IMPORTE TOTAL (Euros sin céntimos)			
					SUBCONCEPTO	CONCEPTO	ARTÍCULO	CAPÍTULO
1				<b><u>GASTOS DE PERSONAL</u></b>				<b>2.455.982</b>
	12			FUNCIONARIOS Y ESTATUTARIOS			1.853.297	
	13			LABORALES			156.511	
	16			CUOTAS, PRESTACIONES Y GASTOS SOCIALES A CARGO DEL EMPLEADOR			446.174	
		160	00	Seguridad Social	446.174			
2				<b><u>GASTOS CORRIENTES EN BIENES Y SERVICIOS</u></b>				<b>256.900</b>
	20			ARRENDAMIENTOS Y CÁNONES			60.000	
	21			REPARACIONES, MANTENIMIENTO Y CONSERVACIÓN			83.100	
	22			MATERIAL, SUMINISTROS Y OTROS			80.800	
	23			INDEMNIZACIONES POR RAZÓN DEL SERVICIO			33.000	
4				<b><u>TRANSFERENCIAS CORRIENTES</u></b>				<b>2.176.284</b>
	47			<b>A EMPRESAS PRIVADAS</b>			2.036.284	
		471		MEDIDAS ESTRUCTURALES DE ACOMPAÑAMIENTO. CESE DE LA ACTIVIDAD AGRARIA		2.036.284		
	48			<b>A FAMILIAS E INSTITUCIONES SIN FINES DE LUCRO</b>			140.000	
		481		RED DESARROLLO RURAL		80.000		
		482		ORGANIZACIONES PROFESIONALES AGRARIAS. GESTIÓN POLÍTICA AGRARIA COMÚN (PAC)		60.000		
6				<b><u>INVERSIONES REALES</u></b>				<b>3.731.000</b>
	60			INVERSIÓN NUEVA EN INFRAESTRUCTURA Y BIENES DESTINADOS AL USO GENERAL			1.970.000	
	61			INVERSIÓN DE REPOSICIÓN EN INFRAESTRUCTURA Y BIENES DESTINADOS AL USO GENERAL			1.185.000	

	CÓDIGO	DENOMINACIÓN
SECCIÓN	05	DESARROLLO RURAL, GANADERÍA, PESCA Y BIODIVERSIDAD
SERVICIO	04	DIRECCIÓN GENERAL DE DESARROLLO RURAL
PROGRAMA	414A	DESARROLLO RURAL Y ESTRUCTURAS AGRARIAS

CAPÍTULO	ARTÍCULO	SUBCONCEPTO	CONCEPTO	EXPLICACIÓN DEL GASTO	IMPORTE TOTAL (Euros sin céntimos)			
					SUBCONCEPTO	CONCEPTO	ARTÍCULO	CAPÍTULO
	62			INVERSIÓN NUEVA ASOCIADA AL FUNCIONAMIENTO OPERATIVO DE LOS SERVICIOS			90.000	
	63			INVERSIÓN DE REPOSICIÓN ASOCIADA AL FUNCIONAMIENTO OPERATIVO DE LOS SERVICIOS			36.000	
	64			GASTOS DE INVERSIONES DE CARÁCTER INMATERIAL			450.000	
7				<b><u>TRANSFERENCIAS DE CAPITAL</u></b>				16.397.498
	74			<b>A SOCIEDADES, ENTIDADES PÚBLICAS EMPRESARIALES, FUNDACIONES Y RESTO DE ENTES DEL SECTOR PÚBLICO</b>			200.000	
		740	01	Empresa Cántabra para el Desarrollo de las Nuevas Tecnologías en la Administración, S.L. (EMCANTA, S .L.)	200.000			
	76			<b>A CORPORACIONES LOCALES</b>			490.000	
		761		INVERSIONES COLECTIVAS DE CARÁCTER GANADERO		440.000		
		762		AYUDAS A LA ELECTRIFICACIÓN RURAL		50.000		
	77			<b>A EMPRESAS PRIVADAS</b>			11.992.936	
		771		AYUDAS A LA MODERNIZACIÓN DE EXPLOTACIONES		5.564.979		
		772		AYUDAS A LA ELECTRIFICACIÓN RURAL		250.000		
		773		MEDIDAS BÁSICAS DE DESARROLLO RURAL		5.122.957		
		774	01	Electra de Viesgo	500.000			
		775		AYUDAS ZONAS EN DESPOBLAMIENTO		155.000		
		776		PRESTACIÓN SERVICIOS ASESORAMIENTO		150.000		
		777		CONVENIO GASIFICACIÓN-REPSOL		250.000		
	78			<b>A FAMILIAS E INSTITUCIONES SIN FINES DE LUCRO</b>			3.714.562	
		781		DESARROLLO ENDÓGENO RURAL E INICIATIVAS COMUNITARIAS		3.464.562		

	<b>CÓDIGO</b>	<b>DENOMINACIÓN</b>
<b>SECCIÓN</b>	<b>05</b>	<b>DESARROLLO RURAL, GANADERÍA, PESCA Y BIODIVERSIDAD</b>
<b>SERVICIO</b>	<b>04</b>	<b>DIRECCIÓN GENERAL DE DESARROLLO RURAL</b>
<b>PROGRAMA</b>	<b>414A</b>	<b>DESARROLLO RURAL Y ESTRUCTURAS AGRARIAS</b>

CAPÍTULO	ARTÍCULO	SUBCONCEPTO	CONCEPTO	EXPLICACIÓN DEL GASTO	IMPORTE TOTAL (Euros sin céntimos)			
					SUBCONCEPTO	CONCEPTO	ARTÍCULO	CAPÍTULO
		782	BONIFICACIÓN DE INTERESES A GRUPOS DE ACCIÓN LOCAL. PREFINANCIACIÓN PROYECTOS DE INVERSIÓN DE DESARROLLO RURAL		200.000			
		783	AGROCANTABRIA SOCIEDAD COOPERATIVA		50.000			

<b>TOTAL PROGRAMA:</b>	<b>25.017.664</b>
------------------------	-------------------

	<b>CÓDIGO</b>	<b>DENOMINACIÓN</b>
<b>SECCIÓN</b>	<b>05</b>	<b>DESARROLLO RURAL, GANADERÍA, PESCA Y BIODIVERSIDAD</b>
<b>SERVICIO</b>	<b>04</b>	<b>DIRECCIÓN GENERAL DE DESARROLLO RURAL</b>
<b>PROGRAMA</b>	<b>414B</b>	<b>MEJORA DE LA ACTIVIDAD AGRARIA</b>

CAPÍTULO	ARTÍCULO	SUBCONCEPTO	CONCEPTO	EXPLICACIÓN DEL GASTO	IMPORTE TOTAL (Euros sin céntimos)			
					SUBCONCEPTO	CONCEPTO	ARTÍCULO	CAPÍTULO
1				<b><u>GASTOS DE PERSONAL</u></b>				<b>1.873.861</b>
	10			ALTOS CARGOS			64.550	
	12			FUNCIONARIOS Y ESTATUTARIOS			1.312.493	
	13			LABORALES			220.000	
	16			CUOTAS, PRESTACIONES Y GASTOS SOCIALES A CARGO DEL EMPLEADOR			276.818	
		160 00		Seguridad Social	276.818			
2				<b><u>GASTOS CORRIENTES EN BIENES Y SERVICIOS</u></b>				<b>393.560</b>
	20			ARRENDAMIENTOS Y CÁNONES			12.100	
	21			REPARACIONES, MANTENIMIENTO Y CONSERVACIÓN			23.800	
	22			MATERIAL, SUMINISTROS Y OTROS			322.660	
	23			INDEMNIZACIONES POR RAZÓN DEL SERVICIO			35.000	
4				<b><u>TRANSFERENCIAS CORRIENTES</u></b>				<b>903.000</b>
	47			<b>A EMPRESAS PRIVADAS</b>			210.000	
	471			FOMENTO DEL COOPERATIVISMO		150.000		
	472			MEDIDAS FITOSANITARIAS		60.000		
	48			<b>A FAMILIAS E INSTITUCIONES SIN FINES DE LUCRO</b>			693.000	
	481			PROGRAMAS DE FORMACIÓN		125.000		
	482			CÁMARA AGRARIA DE CANTABRIA		268.000		
	483			ASOCIACIÓN CULTURAL OLIMPIA		18.000		
	484			MOSAGA. PROYECTO SINAPSIS		40.000		
	485			AYUDAS A ORGANIZACIONES Y ASOCIACIONES AGRARIAS		230.000		
	486			CONVENIO CON EL INSTITUTO NEVARES DE EMPRESARIOS AGRARIOS (INEA)		12.000		

	CÓDIGO	DENOMINACIÓN
SECCIÓN	05	DESARROLLO RURAL, GANADERÍA, PESCA Y BIODIVERSIDAD
SERVICIO	04	DIRECCIÓN GENERAL DE DESARROLLO RURAL
PROGRAMA	414B	MEJORA DE LA ACTIVIDAD AGRARIA

CAPÍTULO	ARTÍCULO	SUBCONCEPTO	CONCEPTO	EXPLICACIÓN DEL GASTO	IMPORTE TOTAL (Euros sin céntimos)			
					SUBCONCEPTO	CONCEPTO	ARTÍCULO	CAPÍTULO
6				<b><u>INVERSIONES REALES</u></b>				<b>641.900</b>
	62			INVERSIÓN NUEVA ASOCIADA AL FUNCIONAMIENTO OPERATIVO DE LOS SERVICIOS			85.000	
	63			INVERSIÓN DE REPOSICIÓN ASOCIADA AL FUNCIONAMIENTO OPERATIVO DE LOS SERVICIOS			51.900	
	64			GASTOS DE INVERSIONES DE CARÁCTER INMATERIAL			505.000	
7				<b><u>TRANSFERENCIAS DE CAPITAL</u></b>				<b>481.770</b>
	77			<b>A EMPRESAS PRIVADAS</b>			<b>481.770</b>	
		771		FOMENTO DEL COOPERATIVISMO		138.500		
		772		FOMENTO DE LA INNOVACIÓN TECNOLÓGICA		200.000		
		773		MEJORA DE LA PRODUCCIÓN AGRARIA		143.270		

<b>TOTAL PROGRAMA:</b>	<b>4.294.091</b>
------------------------	------------------

	<b>CÓDIGO</b>	<b>DENOMINACIÓN</b>
<b>SECCIÓN</b>	<b>05</b>	<b>DESARROLLO RURAL, GANADERÍA, PESCA Y BIODIVERSIDAD</b>
<b>SERVICIO</b>	<b>05</b>	<b>DIRECCIÓN GENERAL DE PESCA Y ALIMENTACIÓN</b>
<b>PROGRAMA</b>	<b>413A</b>	<b>DESARROLLO DE LA INDUSTRIALIZACIÓN, COMERCIALIZACIÓN Y COOPERACIÓN AGRARIA</b>

CAPÍTULO	ARTÍCULO	CONCEPTO	SUBCONCEPTO	EXPLICACIÓN DEL GASTO	IMPORTE TOTAL (Euros sin céntimos)			
					SUBCONCEPTO	CONCEPTO	ARTÍCULO	CAPÍTULO
1				<b><u>GASTOS DE PERSONAL</u></b>				<b>476.811</b>
	12			FUNCIONARIOS Y ESTATUTARIOS			<b>428.559</b>	
	16			CUOTAS, PRESTACIONES Y GASTOS SOCIALES A CARGO DEL EMPLEADOR			<b>48.252</b>	
		160 00		Seguridad Social	48.252			
2				<b><u>GASTOS CORRIENTES EN BIENES Y SERVICIOS</u></b>				<b>41.000</b>
	21			REPARACIONES, MANTENIMIENTO Y CONSERVACIÓN			<b>6.000</b>	
	22			MATERIAL, SUMINISTROS Y OTROS			<b>15.000</b>	
	23			INDEMNIZACIONES POR RAZÓN DEL SERVICIO			<b>20.000</b>	
4				<b><u>TRANSFERENCIAS CORRIENTES</u></b>				<b>1.632.349</b>
	41			A ORGANISMOS AUTÓNOMOS			<b>1.592.349</b>	
		411		OFICINA DE CALIDAD ALIMENTARIA (ODECA)		1.592.349		
	46			A CORPORACIONES LOCALES			<b>40.000</b>	
		461		ASISTENCIA A FERIAS Y MERCADOS		40.000		
6				<b><u>INVERSIONES REALES</u></b>				<b>2.748.000</b>
	60			INVERSIÓN NUEVA EN INFRAESTRUCTURA Y BIENES DESTINADOS AL USO GENERAL			<b>2.650.000</b>	
	62			INVERSIÓN NUEVA ASOCIADA AL FUNCIONAMIENTO OPERATIVO DE LOS SERVICIOS			<b>12.000</b>	
	64			GASTOS DE INVERSIONES DE CARÁCTER INMATERIAL			<b>86.000</b>	
7				<b><u>TRANSFERENCIAS DE CAPITAL</u></b>				<b>8.333.000</b>
	71			A ORGANISMOS AUTÓNOMOS			<b>93.000</b>	
		711		OFICINA DE CALIDAD ALIMENTARIA (ODECA)		93.000		

	<b>CÓDIGO</b>	<b>DENOMINACIÓN</b>
<b>SECCIÓN</b>	<b>05</b>	<b>DESARROLLO RURAL, GANADERÍA, PESCA Y BIODIVERSIDAD</b>
<b>SERVICIO</b>	<b>05</b>	<b>DIRECCIÓN GENERAL DE PESCA Y ALIMENTACIÓN</b>
<b>PROGRAMA</b>	<b>413A</b>	<b>DESARROLLO DE LA INDUSTRIALIZACIÓN, COMERCIALIZACIÓN Y COOPERACIÓN AGRARIA</b>

CAPÍTULO	ARTÍCULO	CONCEPTO	SUBCONCEPTO	EXPLICACIÓN DEL GASTO	IMPORTE TOTAL (Euros sin céntimos)			
					SUBCONCEPTO	CONCEPTO	ARTÍCULO	CAPÍTULO
	<b>74</b>			<b>A SOCIEDADES, ENTIDADES PÚBLICAS EMPRESARIALES, FUNDACIONES Y RESTO DE ENTES DEL SECTOR PÚBLICO</b>			<b>60.000</b>	
		740	01	Empresa Cántabra para el Desarrollo de las Nuevas Tecnologías en la Administración, S.L. (EMCANTA, S .L.)	60.000			
	<b>76</b>			<b>A CORPORACIONES LOCALES</b>			<b>10.000</b>	
		761		AYUDAS ESTRUCTURALES A LA COMERCIALIZACIÓN Y TRANSFORMACIÓN		10.000		
	<b>77</b>			<b>A EMPRESAS PRIVADAS</b>			<b>8.170.000</b>	
		771		AYUDAS ESTRUCTURALES A LA COMERCIALIZACIÓN Y TRANSFORMACIÓN AGRÍCOLA Y SILVÍCOLA		7.950.000		
		772		MEJORA DE LAS PRODUCCIONES ARTESANALES		220.000		

<b>TOTAL PROGRAMA:</b>	<b>13.231.160</b>
------------------------	-------------------

	<b>CÓDIGO</b>	<b>DENOMINACIÓN</b>
<b>SECCIÓN</b>	<b>05</b>	<b>DESARROLLO RURAL, GANADERÍA, PESCA Y BIODIVERSIDAD</b>
<b>SERVICIO</b>	<b>05</b>	<b>DIRECCIÓN GENERAL DE PESCA Y ALIMENTACIÓN</b>
<b>PROGRAMA</b>	<b>415A</b>	<b>DESARROLLO DE LOS SECTORES PESQUERO Y ALIMENTARIO</b>

CAPÍTULO	ARTÍCULO	SUBCONCEPTO	CONCEPTO	EXPLICACIÓN DEL GASTO	IMPORTE TOTAL (Euros sin céntimos)			
					SUBCONCEPTO	CONCEPTO	ARTÍCULO	CAPÍTULO
1				<b><u>GASTOS DE PERSONAL</u></b>				<b>1.560.791</b>
	10			ALTOS CARGOS			64.550	
	12			FUNCIONARIOS Y ESTATUTARIOS			1.008.491	
	13			LABORALES			201.220	
	16			CUOTAS, PRESTACIONES Y GASTOS SOCIALES A CARGO DEL EMPLEADOR			286.530	
		160	00	Seguridad Social	286.530			
2				<b><u>GASTOS CORRIENTES EN BIENES Y SERVICIOS</u></b>				<b>642.080</b>
	20			ARRENDAMIENTOS Y CÁNONES			35.000	
	21			REPARACIONES, MANTENIMIENTO Y CONSERVACIÓN			30.100	
	22			MATERIAL, SUMINISTROS Y OTROS			550.980	
	23			INDEMNIZACIONES POR RAZÓN DEL SERVICIO			26.000	
4				<b><u>TRANSFERENCIAS CORRIENTES</u></b>				<b>1.850.000</b>
	44			A SOCIEDADES, ENTIDADES PÚBLICAS EMPRESARIALES, FUNDACIONES Y RESTO DE ENTES DEL SECTOR PÚBLICO			60.000	
		440	01	Sociedad para el Desarrollo Regional de Cantabria, S.A. (SODERCAN, S.A.)	60.000			
	47			A EMPRESAS PRIVADAS			1.210.000	
	471			COOPERATIVAS DEL SECTOR PESQUERO		60.000		
	472			AYUDAS ESTRUCTURALES EN EL SECTOR DE LA PESCA		1.150.000		
	48			A FAMILIAS E INSTITUCIONES SIN FINES DE LUCRO			580.000	
	481	01		Castro Urdiales	15.572			
	481	02		Laredo	15.572			
	481	03		Colindres	15.572			



	<b>CÓDIGO</b>	<b>DENOMINACIÓN</b>
<b>SECCIÓN</b>	<b>05</b>	<b>DESARROLLO RURAL, GANADERÍA, PESCA Y BIODIVERSIDAD</b>
<b>SERVICIO</b>	<b>05</b>	<b>DIRECCIÓN GENERAL DE PESCA Y ALIMENTACIÓN</b>
<b>PROGRAMA</b>	<b>415A</b>	<b>DESARROLLO DE LOS SECTORES PESQUERO Y ALIMENTARIO</b>

CAPÍTULO	ARTÍCULO	SUBCONCEPTO	CONCEPTO	EXPLICACIÓN DEL GASTO	IMPORTE TOTAL (Euros sin céntimos)			
					SUBCONCEPTO	CONCEPTO	ARTÍCULO	CAPÍTULO
		481 04		San Vicente de la Barquera	15.572			
		481 05		Santoña	19.108			
		481 06		Santander	19.108			
		481 07		Suances	12.036			
		481 08		Comillas	12.036			
		481 09		Federación Cofradías Pescadores Cantabria	45.424			
		482		OTRAS ASOCIACIONES		60.000		
		483		BECAS Y AYUDAS PARA FORMACIÓN NAÚTICO-PESQUERA Y PLANES NACIONALES		20.000		
		484		CESE ACTIVIDAD PESQUERA		250.000		
		485		SEGURO COLECTIVO PARA TODOS LOS MARISCADORES Y TRIPULANTES LEGALMENTE AUTORIZADOS O ENROLADOS		80.000		
<b>6</b>				<b><u>INVERSIONES REALES</u></b>				<b>1.580.143</b>
	<b>60</b>			<b>INVERSIÓN NUEVA EN INFRAESTRUCTURA Y BIENES DESTINADOS AL USO GENERAL</b>			<b>988.143</b>	
	<b>61</b>			<b>INVERSIÓN DE REPOSICIÓN EN INFRAESTRUCTURA Y BIENES DESTINADOS AL USO GENERAL</b>			<b>10.000</b>	
	<b>64</b>			<b>GASTOS DE INVERSIONES DE CARÁCTER INMATERIAL</b>			<b>582.000</b>	
<b>7</b>				<b><u>TRANSFERENCIAS DE CAPITAL</u></b>				<b>11.848.000</b>
	<b>76</b>			<b>A CORPORACIONES LOCALES</b>			<b>48.000</b>	
		761		AYUNTAMIENTO DE SANTOÑA. I CONFERENCIA MUNDIAL DE LA ANCHOA		48.000		
	<b>77</b>			<b>A EMPRESAS PRIVADAS</b>			<b>11.500.000</b>	
		771		AYUDAS ESTRUCTURALES EN EL SECTOR DE LA PESCA		11.500.000		

	CÓDIGO	DENOMINACIÓN
SECCIÓN	05	DESARROLLO RURAL, GANADERÍA, PESCA Y BIODIVERSIDAD
SERVICIO	05	DIRECCIÓN GENERAL DE PESCA Y ALIMENTACIÓN
PROGRAMA	415A	DESARROLLO DE LOS SECTORES PESQUERO Y ALIMENTARIO

CAPÍTULO	ARTÍCULO	CONCEPTO	SUBCONCEPTO	EXPLICACIÓN DEL GASTO	IMPORTE TOTAL (Euros sin céntimos)			
					SUBCONCEPTO	CONCEPTO	ARTÍCULO	CAPÍTULO
	78			<b>A FAMILIAS E INSTITUCIONES SIN FINES DE LUCRO</b>			<b>300.000</b>	
		781		AYUDAS ESTRUCTURALES EN EL SECTOR DE LA PESCA		300.000		

<b>TOTAL PROGRAMA:</b>	<b>17.481.014</b>
------------------------	-------------------

	<b>CÓDIGO</b>	<b>DENOMINACIÓN</b>
<b>SECCIÓN</b>	<b>05</b>	<b>DESARROLLO RURAL, GANADERÍA, PESCA Y BIODIVERSIDAD</b>
<b>SERVICIO</b>	<b>06</b>	<b>DIRECCIÓN GENERAL DE BIODIVERSIDAD</b>
<b>PROGRAMA</b>	<b>456C</b>	<b>PROTECCIÓN DEL MEDIO NATURAL Y APROVECHAMIENTOS FORESTALES</b>

CAPÍTULO	ARTÍCULO	SUBCONCEPTO	CONCEPTO	EXPLICACIÓN DEL GASTO	IMPORTE TOTAL (Euros sin céntimos)			
					SUBCONCEPTO	CONCEPTO	ARTÍCULO	CAPÍTULO
1				<b><u>GASTOS DE PERSONAL</u></b>				<b>13.862.379</b>
	10			ALTOS CARGOS			64.550	
	12			FUNCIONARIOS Y ESTATUTARIOS			5.615.468	
	13			LABORALES			4.981.816	
	14			OTRO PERSONAL			17.000	
		143	00	Sustituciones	17.000			
	15			<b><u>INCENTIVOS AL RENDIMIENTO</u></b>			410.000	
		151	02	Trabajos extraordinarios o de fuerza mayor	410.000			
	16			<b><u>CUOTAS, PRESTACIONES Y GASTOS SOCIALES A CARGO DEL EMPLEADOR</u></b>			2.773.545	
		160	00	Seguridad Social	2.707.545			
2				<b><u>GASTOS CORRIENTES EN BIENES Y SERVICIOS</u></b>				<b>2.622.000</b>
	20			ARRENDAMIENTOS Y CÁNONES			770.000	
	21			REPARACIONES, MANTENIMIENTO Y CONSERVACIÓN			90.000	
	22			MATERIAL, SUMINISTROS Y OTROS			1.550.000	
	23			INDEMNIZACIONES POR RAZÓN DEL SERVICIO			160.000	
	24			GASTOS DE PUBLICACIONES			52.000	
4				<b><u>TRANSFERENCIAS CORRIENTES</u></b>				<b>1.015.000</b>
	44			<b><u>A SOCIEDADES, ENTIDADES PÚBLICAS EMPRESARIALES, FUNDACIONES Y RESTO DE ENTES DEL SECTOR PÚBLICO</u></b>			304.000	
		440	01	Sociedad Regional Cantábrica de Promoción Turística, S.A. (CANTUR, S.A.)	304.000			
	46			<b><u>A CORPORACIONES LOCALES</u></b>			200.000	
		461		MANCOMUNIDAD MUNICIPIOS SOSTENIBLES DE CANTABRIA		200.000		

	<b>CÓDIGO</b>	<b>DENOMINACIÓN</b>
<b>SECCIÓN</b>	<b>05</b>	<b>DESARROLLO RURAL, GANADERÍA, PESCA Y BIODIVERSIDAD</b>
<b>SERVICIO</b>	<b>06</b>	<b>DIRECCIÓN GENERAL DE BIODIVERSIDAD</b>
<b>PROGRAMA</b>	<b>456C</b>	<b>PROTECCIÓN DEL MEDIO NATURAL Y APROVECHAMIENTOS FORESTALES</b>

CAPÍTULO	ARTÍCULO	SUBCONCEPTO	CONCEPTO	EXPLICACIÓN DEL GASTO	IMPORTE TOTAL (Euros sin céntimos)			
					SUBCONCEPTO	CONCEPTO	ARTÍCULO	CAPÍTULO
	<b>48</b>			<b>A FAMILIAS E INSTITUCIONES SIN FINES DE LUCRO</b>			<b>511.000</b>	
		481		RED CÁNTABRA DE DESARROLLO RURAL		300.000		
		482		FEDERACIÓN CÁNTABRA DE CAZA		40.000		
		483		SOCIEDAD ESPAÑOLA ORNITOLOGÍA (SEO)		69.000		
		484		FUNDACIÓN PARA LA CONSERVACIÓN DEL QUEBRANTAHUESOS		30.000		
		485		ENTIDAD PARA LA CERTIFICACIÓN FORESTAL DE CANTABRIA		60.000		
		486		ASOCIACIÓN FORESTAL DE CANTABRIA		12.000		
<b>6</b>				<b><u>INVERSIONES REALES</u></b>				<b>11.380.000</b>
	<b>61</b>			<b>INVERSIÓN DE REPOSICIÓN EN INFRAESTRUCTURA Y BIENES DESTINADOS AL USO GENERAL</b>			<b>8.970.000</b>	
	<b>62</b>			<b>INVERSIÓN NUEVA ASOCIADA AL FUNCIONAMIENTO OPERATIVO DE LOS SERVICIOS</b>			<b>700.000</b>	
	<b>63</b>			<b>INVERSIÓN DE REPOSICIÓN ASOCIADA AL FUNCIONAMIENTO OPERATIVO DE LOS SERVICIOS</b>			<b>460.000</b>	
	<b>64</b>			<b>GASTOS DE INVERSIONES DE CARÁCTER INMATERIAL</b>			<b>1.250.000</b>	
<b>7</b>				<b><u>TRANSFERENCIAS DE CAPITAL</u></b>				<b>2.690.000</b>
	<b>76</b>			<b>A CORPORACIONES LOCALES</b>			<b>1.455.000</b>	
		761		AYUDAS A LA REFORESTACIÓN		1.105.000		
		762		AYUDAS PARA ACTUACIONES EN ESPACIOS NATURALES PROTEGIDOS Y SUS ÁREAS DE INFLUENCIA		350.000		
	<b>77</b>			<b>A EMPRESAS PRIVADAS</b>			<b>965.000</b>	
		771		AYUDAS A LA REFORESTACIÓN		835.000		
		772		AYUDAS PARA ACTUACIONES EN ESPACIOS NATURALES PROTEGIDOS Y SUS ÁREAS DE INFLUENCIA		130.000		

	<b>CÓDIGO</b>	<b>DENOMINACIÓN</b>
<b>SECCIÓN</b>	<b>05</b>	<b>DESARROLLO RURAL, GANADERÍA, PESCA Y BIODIVERSIDAD</b>
<b>SERVICIO</b>	<b>06</b>	<b>DIRECCIÓN GENERAL DE BIODIVERSIDAD</b>
<b>PROGRAMA</b>	<b>456C</b>	<b>PROTECCIÓN DEL MEDIO NATURAL Y APROVECHAMIENTOS FORESTALES</b>

CAPÍTULO	ARTÍCULO	SUBCONCEPTO	CONCEPTO	EXPLICACIÓN DEL GASTO	IMPORTE TOTAL (Euros sin céntimos)			
					SUBCONCEPTO	CONCEPTO	ARTÍCULO	CAPÍTULO
	<b>78</b>			<b>A FAMILIAS E INSTITUCIONES SIN FINES DE LUCRO</b>			<b>270.000</b>	
		781		AYUDAS A LA REFORESTACIÓN		20.000		
		782		AYUDAS PARA LA GESTIÓN DE TERRENOS CINEGÉTICOS		120.000		
		783		AYUDAS PARA ACTUACIONES EN ESPACIOS NATURALES PROTEGIDOS Y SUS ÁREAS DE INFLUENCIA		130.000		

<b>TOTAL PROGRAMA:</b>	<b>31.569.379</b>
------------------------	-------------------

**SECCIÓN: DESARROLLO RURAL, GANADERÍA, PESCA Y BIODIVERSIDAD**
**COSTE DEL PROGRAMA POR CAPÍTULOS**

SERVICIO	PROGRAMA	DENOMINACIÓN	C.1. GASTOS DE PERSONAL	C.2. GASTOS CORRIENTES EN BIENES Y SERVICIOS	C.3. GASTOS FINANCIEROS	C.4. TRANSFERENCIAS CORRIENTES	C.6. INVERSIONES REALES	C.7. TRANSFERENCIAS DE CAPITAL	C.8. ACTIVOS FINANCIEROS	C.9. PASIVOS FINANCIEROS	TOTAL
00	411M	DIRECCIÓN Y SERVICIOS GENERALES DE DESARROLLO RURAL, GANADERÍA, PESCA Y BIODIVERSIDAD	6.891.825	1.147.518	20.000	301.000	677.060	425.000			<b>9.462.403</b>
03	412A	ERRADICACIÓN, LUCHA Y CONTROL DE ENFERMEDADES	1.903.395	5.819.800		1.600.000	7.565.000	1.800.000			<b>18.688.195</b>
03	412B	REORIENTACIÓN, PROMOCIÓN Y DIVERSIFICACIÓN DE LAS PRODUCCIONES	1.367.762	993.600		1.862.577	2.715.000	6.667.000			<b>13.605.939</b>
04	414A	DESARROLLO RURAL Y ESTRUCTURAS AGRARIAS	2.455.982	256.900		2.176.284	3.731.000	16.397.498			<b>25.017.664</b>
04	414B	MEJORA DE LA ACTIVIDAD AGRARIA	1.873.861	393.560		903.000	641.900	481.770			<b>4.294.091</b>
05	413A	DESARROLLO DE LA INDUSTRIALIZACIÓN, COMERCIALIZACIÓN Y COOPERACIÓN AGRARIA	476.811	41.000		1.632.349	2.748.000	8.333.000			<b>13.231.160</b>
05	415A	DESARROLLO DE LOS SECTORES PESQUERO Y ALIMENTARIO	1.560.791	642.080		1.850.000	1.580.143	11.848.000			<b>17.481.014</b>
06	456C	PROTECCIÓN DEL MEDIO NATURAL Y APROVECHAMIENTOS FORESTALES	13.862.379	2.622.000		1.015.000	11.380.000	2.690.000			<b>31.569.379</b>
		<b>TOTAL</b>	<b>30.392.806</b>	<b>11.916.458</b>	<b>20.000</b>	<b>11.340.210</b>	<b>31.038.103</b>	<b>48.642.268</b>			<b>133.349.845</b>





**SECCIÓN 06**

**CONSEJERÍA DE ECONOMÍA  
Y HACIENDA**





	<b>CÓDIGO</b>	<b>DENOMINACIÓN</b>
<b>SECCIÓN</b>	<b>06</b>	<b>ECONOMÍA Y HACIENDA</b>
<b>SERVICIO</b>	<b>00</b>	<b>CONSEJERÍA</b>
<b>PROGRAMA</b>	<b>232D</b>	<b>FOMENTO DE LA NATALIDAD</b>

CAPÍTULO	ARTÍCULO	CONCEPTO	SUBCONCEPTO	EXPLICACIÓN DEL GASTO	IMPORTE TOTAL (Euros sin céntimos)			
					SUBCONCEPTO	CONCEPTO	ARTÍCULO	CAPÍTULO
4				<b><u>TRANSFERENCIAS CORRIENTES</u></b>				<b>20.100.000</b>
	48			<b>A FAMILIAS E INSTITUCIONES SIN FINES DE LUCRO</b>			<b>20.100.000</b>	
		481		AYUDAS A MADRES		20.100.000		

<b>TOTAL PROGRAMA:</b>	<b>20.100.000</b>
------------------------	-------------------

	<b>CÓDIGO</b>	<b>DENOMINACIÓN</b>
<b>SECCIÓN</b>	<b>06</b>	<b>ECONOMÍA Y HACIENDA</b>
<b>SERVICIO</b>	<b>00</b>	<b>CONSEJERÍA</b>
<b>PROGRAMA</b>	<b>322C</b>	<b>PROYECTO COMILLAS</b>

CAPÍTULO	ARTÍCULO	CONCEPTO	SUBCONCEPTO	EXPLICACIÓN DEL GASTO	IMPORTE TOTAL (Euros sin céntimos)			
					SUBCONCEPTO	CONCEPTO	ARTÍCULO	CAPÍTULO
7				<b><u>TRANSFERENCIAS DE CAPITAL</u></b>				<b>3.000.000</b>
	78			<b>A FAMILIAS E INSTITUCIONES SIN FINES DE LUCRO</b>			<b>3.000.000</b>	
		781		FUNDACIÓN CAMPUS COMILLAS		3.000.000		

<b>TOTAL PROGRAMA:</b>	<b>3.000.000</b>
------------------------	------------------

	<b>CÓDIGO</b>	<b>DENOMINACIÓN</b>
<b>SECCIÓN</b>	<b>06</b>	<b>ECONOMÍA Y HACIENDA</b>
<b>SERVICIO</b>	<b>00</b>	<b>CONSEJERÍA</b>
<b>PROGRAMA</b>	<b>923M</b>	<b>DIRECCIÓN Y SERVICIOS GENERALES DE ECONOMÍA Y HACIENDA</b>

CAPÍTULO	ARTÍCULO	SUBCONCEPTO	CONCEPTO	EXPLICACIÓN DEL GASTO	IMPORTE TOTAL (Euros sin céntimos)			
					SUBCONCEPTO	CONCEPTO	ARTÍCULO	CAPÍTULO
1				<b><u>GASTOS DE PERSONAL</u></b>				<b>1.657.002</b>
	10			<b>ALTOS CARGOS</b>			<b>132.709</b>	
		107		CONTRIBUCIONES A PLANES DE PENSIONES		1.302		
	11			<b>PERSONAL EVENTUAL</b>			<b>64.696</b>	
		117		CONTRIBUCIONES A PLANES DE PENSIONES		146		
	12			<b>FUNCIONARIOS Y ESTATUTARIOS</b>			<b>850.867</b>	
		127		CONTRIBUCIONES A PLANES DE PENSIONES		30.131		
	13			<b>LABORALES</b>			<b>454</b>	
		137		CONTRIBUCIONES A PLANES DE PENSIONES		454		
	14			<b>OTRO PERSONAL</b>			<b>295.820</b>	
		143 08		Modificaciones de relaciones puestos de trabajo	295.000			
		147		CONTRIBUCIONES A PLANES DE PENSIONES		820		
	15			<b>INCENTIVOS AL RENDIMIENTO</b>			<b>70.000</b>	
		150		PRODUCTIVIDAD		50.000		
		151		GRATIFICACIONES		20.000		
	16			<b>CUOTAS, PRESTACIONES Y GASTOS SOCIALES A CARGO DEL EMPLEADOR</b>			<b>242.456</b>	
		160 00		Seguridad Social	192.956			
2				<b><u>GASTOS CORRIENTES EN BIENES Y SERVICIOS</u></b>				<b>960.000</b>
	20			<b>ARRENDAMIENTOS Y CÁNONES</b>			<b>86.500</b>	
	21			<b>REPARACIONES, MANTENIMIENTO Y CONSERVACIÓN</b>			<b>121.000</b>	
	22			<b>MATERIAL, SUMINISTROS Y OTROS</b>			<b>737.500</b>	
		226 01		Atenciones protocolarias y representativas	20.000			
	23			<b>INDEMNIZACIONES POR RAZÓN DEL SERVICIO</b>			<b>15.000</b>	

	<b>CÓDIGO</b>	<b>DENOMINACIÓN</b>
<b>SECCIÓN</b>	<b>06</b>	<b>ECONOMÍA Y HACIENDA</b>
<b>SERVICIO</b>	<b>00</b>	<b>CONSEJERÍA</b>
<b>PROGRAMA</b>	<b>923M</b>	<b>DIRECCIÓN Y SERVICIOS GENERALES DE ECONOMÍA Y HACIENDA</b>

CAPÍTULO	ARTÍCULO	SUBCONCEPTO	CONCEPTO	EXPLICACIÓN DEL GASTO	IMPORTE TOTAL (Euros sin céntimos)			
					SUBCONCEPTO	CONCEPTO	ARTÍCULO	CAPÍTULO
3				<b><u>GASTOS FINANCIEROS</u></b>				<b>2.000</b>
	35			<b>INTERESES DE DEMORA Y OTROS GASTOS FINANCIEROS</b>			<b>2.000</b>	
		352		INTERESES DE DEMORA		2.000		
4				<b><u>TRANSFERENCIAS CORRIENTES</u></b>				<b>1.400.270</b>
	41			<b>A ORGANISMOS AUTÓNOMOS</b>			<b>1.084.270</b>	
		411		INSTITUTO CÁNTABRO DE ESTADÍSTICA (ICANE)		1.084.270		
	44			<b>A SOCIEDADES, ENTIDADES PÚBLICAS EMPRESARIALES, FUNDACIONES Y RESTO DE ENTES DEL SECTOR PÚBLICO</b>			<b>316.000</b>	
		440	01	Convenio con la Sociedad Regional de Coordinación Financiera con las Empresas Públicas de la Comunidad Autónoma de Cantabria, S.L. (CEP CANTABRIA, S.L.)	300.000			
		444	01	Convenio Becarios Cantabria en Red	16.000			
6				<b><u>INVERSIONES REALES</u></b>				<b>1.384.265</b>
	60			<b>INVERSIÓN NUEVA EN INFRAESTRUCTURA Y BIENES DESTINADOS AL USO GENERAL</b>			<b>1.162.265</b>	
	62			<b>INVERSIÓN NUEVA ASOCIADA AL FUNCIONAMIENTO OPERATIVO DE LOS SERVICIOS</b>			<b>150.000</b>	
	63			<b>INVERSIÓN DE REPOSICIÓN ASOCIADA AL FUNCIONAMIENTO OPERATIVO DE LOS SERVICIOS</b>			<b>60.000</b>	
	64			<b>GASTOS DE INVERSIONES DE CARÁCTER INMATERIAL</b>			<b>12.000</b>	
7				<b><u>TRANSFERENCIAS DE CAPITAL</u></b>				<b>2.981.357</b>
	71			<b>A ORGANISMOS AUTÓNOMOS</b>			<b>256.357</b>	
		711		INSTITUTO CÁNTABRO DE ESTADÍSTICA (ICANE)		256.357		

	<b>CÓDIGO</b>	<b>DENOMINACIÓN</b>
<b>SECCIÓN</b>	<b>06</b>	<b>ECONOMÍA Y HACIENDA</b>
<b>SERVICIO</b>	<b>00</b>	<b>CONSEJERÍA</b>
<b>PROGRAMA</b>	<b>923M</b>	<b>DIRECCIÓN Y SERVICIOS GENERALES DE ECONOMÍA Y HACIENDA</b>

CAPÍTULO	ARTÍCULO	SUBCONCEPTO	CONCEPTO	EXPLICACIÓN DEL GASTO	IMPORTE TOTAL (Euros sin céntimos)			
					SUBCONCEPTO	CONCEPTO	ARTÍCULO	CAPÍTULO
	<b>74</b>			<b>A SOCIEDADES, ENTIDADES PÚBLICAS EMPRESARIALES, FUNDACIONES Y RESTO DE ENTES DEL SECTOR PÚBLICO</b>			<b>910.000</b>	
		740	01	Convenio con la Sociedad Regional de Coordinación Financiera con las Empresas Públicas de la Comunidad Autónoma de Cantabria, S.L. (CEP CANTABRIA, S. L.)	530.000			
		749	01	Convenio Centro Territorial RTVE	380.000			
	<b>78</b>			<b>A FAMILIAS E INSTITUCIONES SIN FINES DE LUCRO</b>			<b>1.815.000</b>	
		781		FOMENTO DEL USO DE LA INFORMÁTICA Y NUEVAS TECNOLOGÍAS		1.800.000		
		782		CONVENIO RED CÁNTABRA DE DESARROLLO RURAL		15.000		

<b>TOTAL PROGRAMA:</b>	<b>8.384.894</b>
------------------------	------------------

	CÓDIGO	DENOMINACIÓN
SECCIÓN	06	ECONOMÍA Y HACIENDA
SERVICIO	00	CONSEJERÍA
PROGRAMA	929M	IMPREVISTOS Y FUNCIONES NO CLASIFICADAS

CAPÍTULO	ARTÍCULO	SUBCONCEPTO	EXPLICACIÓN DEL GASTO	IMPORTE TOTAL (Euros sin céntimos)			
				SUBCONCEPTO	CONCEPTO	ARTÍCULO	CAPÍTULO
2			<b><u>GASTOS CORRIENTES EN BIENES Y SERVICIOS</u></b>				350.000
	22		MATERIAL, SUMINISTROS Y OTROS			350.000	
6			<b><u>INVERSIONES REALES</u></b>				350.000
	64		GASTOS DE INVERSIONES DE CARÁCTER INMATERIAL			350.000	

<b>TOTAL PROGRAMA:</b>	<b>700.000</b>
------------------------	----------------

	<b>CÓDIGO</b>	<b>DENOMINACIÓN</b>
<b>SECCIÓN</b>	<b>06</b>	<b>ECONOMÍA Y HACIENDA</b>
<b>SERVICIO</b>	<b>03</b>	<b>DIRECCIÓN GENERAL DE ECONOMÍA</b>
<b>PROGRAMA</b>	<b>931M</b>	<b>PLANIFICACIÓN Y ESTUDIOS ECONÓMICOS</b>

CAPÍTULO	ARTÍCULO	CONCEPTO	SUBCONCEPTO	EXPLICACIÓN DEL GASTO	IMPORTE TOTAL (Euros sin céntimos)			
					SUBCONCEPTO	CONCEPTO	ARTÍCULO	CAPÍTULO
1				<b><u>GASTOS DE PERSONAL</u></b>				<b>1.101.323</b>
	10			ALTOS CARGOS			64.550	
	12			FUNCIONARIOS Y ESTATUTARIOS			490.610	
	14			OTRO PERSONAL			340.000	
		143		OTRO PERSONAL		340.000		
	16			CUOTAS, PRESTACIONES Y GASTOS SOCIALES A CARGO DEL EMPLEADOR			206.163	
		160	00	Seguridad Social	206.163			
2				<b><u>GASTOS CORRIENTES EN BIENES Y SERVICIOS</u></b>				<b>983.000</b>
	20			ARRENDAMIENTOS Y CÁNONES			90.000	
	21			REPARACIONES, MANTENIMIENTO Y CONSERVACIÓN			1.000	
	22			MATERIAL, SUMINISTROS Y OTROS			847.000	
	23			INDEMNIZACIONES POR RAZÓN DEL SERVICIO			45.000	
4				<b><u>TRANSFERENCIAS CORRIENTES</u></b>				<b>591.175</b>
	44			A SOCIEDADES, ENTIDADES PÚBLICAS EMPRESARIALES, FUNDACIONES Y RESTO DE ENTES DEL SECTOR PÚBLICO			323.000	
		440	01	Sociedad Regional de Coordinación Financiera con las Empresas Públicas de la Comunidad Autónoma de Cantabria, S.L. (CEP CANTABRIA, S.L.)	323.000			
	48			A FAMILIAS E INSTITUCIONES SIN FINES DE LUCRO			268.175	
		481		CONVENIO COLEGIO DE ECONOMISTAS DE CANTABRIA		228.000		
		482		CONVENIO COLEGIO TITULADOS MERCANTILES		27.875		
		483		DELEGACIÓN EN CANTABRIA DE LA ASOCIACIÓN ESPAÑOLA DE ASESORES FISCALES		12.300		



	<b>CÓDIGO</b>	<b>DENOMINACIÓN</b>
<b>SECCIÓN</b>	<b>06</b>	<b>ECONOMÍA Y HACIENDA</b>
<b>SERVICIO</b>	<b>03</b>	<b>DIRECCIÓN GENERAL DE ECONOMÍA</b>
<b>PROGRAMA</b>	<b>931M</b>	<b>PLANIFICACIÓN Y ESTUDIOS ECONÓMICOS</b>

CAPÍTULO	ARTÍCULO	CONCEPTO	SUBCONCEPTO	EXPLICACIÓN DEL GASTO	IMPORTE TOTAL (Euros sin céntimos)			
					SUBCONCEPTO	CONCEPTO	ARTÍCULO	CAPÍTULO
6				<b><u>INVERSIONES REALES</u></b>				<b>123.500</b>
	62			INVERSIÓN NUEVA ASOCIADA AL FUNCIONAMIENTO OPERATIVO DE LOS SERVICIOS			50.000	
	64			GASTOS DE INVERSIONES DE CARÁCTER INMATERIAL			73.500	
7				<b><u>TRANSFERENCIAS DE CAPITAL</u></b>				<b>1.225.000</b>
	77			<b>A EMPRESAS PRIVADAS</b>			<b>1.225.000</b>	
		771		AYUDAS DE DESARROLLO ENDÓGENO EN ZONAS RURALES LIGADO A ACTIVIDADES NO AGRARIAS		625.000		
		772		SOCIEDAD DE GARANTÍA RECÍPROCA DE SANTANDER, S.G.R (SOGARCA, S.G.R.), DOTACIÓN AL FONDO DE PROVISIONES TÉCNICAS Y PARA LA RESERVA DE COMPENSACIÓN DE RESULTADOS NEGATIVOS		600.000		

<b>TOTAL PROGRAMA:</b>	<b>4.023.998</b>
------------------------	------------------

	<b>CÓDIGO</b>	<b>DENOMINACIÓN</b>
<b>SECCIÓN</b>	<b>06</b>	<b>ECONOMÍA Y HACIENDA</b>
<b>SERVICIO</b>	<b>04</b>	<b>DIRECCIÓN GENERAL DE HACIENDA</b>
<b>PROGRAMA</b>	<b>932A</b>	<b>GESTIÓN E INSPECCIÓN DE INGRESOS REGIONALES</b>

CAPÍTULO	ARTÍCULO	CONCEPTO	SUBCONCEPTO	EXPLICACIÓN DEL GASTO	IMPORTE TOTAL (Euros sin céntimos)			
					SUBCONCEPTO	CONCEPTO	ARTÍCULO	CAPÍTULO
1				<b><u>GASTOS DE PERSONAL</u></b>				<b>2.076.003</b>
	10			ALTOS CARGOS			64.550	
	12			FUNCIONARIOS Y ESTATUTARIOS			1.777.993	
	16			CUOTAS, PRESTACIONES Y GASTOS SOCIALES A CARGO DEL EMPLEADOR			233.460	
		160	00	Seguridad Social	233.460			
2				<b><u>GASTOS CORRIENTES EN BIENES Y SERVICIOS</u></b>				<b>2.560.700</b>
	20			ARRENDAMIENTOS Y CÁNONES			381.500	
	21			REPARACIONES, MANTENIMIENTO Y CONSERVACIÓN			2.000	
	22			MATERIAL, SUMINISTROS Y OTROS			2.157.200	
		226	17	Remuneraciones a Agentes Mediadores Independientes. Registradores de la Propiedad. Recaudadores	1.800.000			
		227	02	Valoraciones y peritajes	75.000			
	23			INDEMNIZACIONES POR RAZÓN DEL SERVICIO			20.000	

<b>TOTAL PROGRAMA:</b>	<b>4.636.703</b>
------------------------	------------------

	<b>CÓDIGO</b>	<b>DENOMINACIÓN</b>
<b>SECCIÓN</b>	<b>06</b>	<b>ECONOMÍA Y HACIENDA</b>
<b>SERVICIO</b>	<b>04</b>	<b>DIRECCIÓN GENERAL DE HACIENDA</b>
<b>PROGRAMA</b>	<b>932B</b>	<b>GESTIÓN DE COBRO</b>

CAPÍTULO	ARTÍCULO	CONCEPTO	SUBCONCEPTO	EXPLICACIÓN DEL GASTO	IMPORTE TOTAL (Euros sin céntimos)			
					SUBCONCEPTO	CONCEPTO	ARTÍCULO	CAPÍTULO
1				<b><u>GASTOS DE PERSONAL</u></b>				<b>1.887.686</b>
	12			<b>FUNCIONARIOS Y ESTATUTARIOS</b>			<b>1.411.941</b>	
	13			<b>LABORALES</b>			<b>98.748</b>	
	16			<b>CUOTAS, PRESTACIONES Y GASTOS SOCIALES A CARGO DEL EMPLEADOR</b>			<b>376.997</b>	
		160	00	Seguridad Social	376.997			
2				<b><u>GASTOS CORRIENTES EN BIENES Y SERVICIOS</u></b>				<b>170.500</b>
	20			<b>ARRENDAMIENTOS Y CÁNONES</b>			<b>26.000</b>	
	21			<b>REPARACIONES, MANTENIMIENTO Y CONSERVACIÓN</b>			<b>1.000</b>	
	22			<b>MATERIAL, SUMINISTROS Y OTROS</b>			<b>123.500</b>	
	23			<b>INDEMNIZACIONES POR RAZÓN DEL SERVICIO</b>			<b>20.000</b>	

<b>TOTAL PROGRAMA:</b>	<b>2.058.186</b>
------------------------	------------------

	<b>CÓDIGO</b>	<b>DENOMINACIÓN</b>
<b>SECCIÓN</b>	<b>06</b>	<b>ECONOMÍA Y HACIENDA</b>
<b>SERVICIO</b>	<b>05</b>	<b>INTERVENCIÓN GENERAL</b>
<b>PROGRAMA</b>	<b>931N</b>	<b>CONTROL INTERNO Y CONTABILIDAD PÚBLICA</b>

CAPÍTULO	ARTÍCULO	CONCEPTO	SUBCONCEPTO	EXPLICACIÓN DEL GASTO	IMPORTE TOTAL (Euros sin céntimos)			
					SUBCONCEPTO	CONCEPTO	ARTÍCULO	CAPÍTULO
1				<b><u>GASTOS DE PERSONAL</u></b>				<b>2.854.599</b>
	10			ALTOS CARGOS			169.064	
	12			FUNCIONARIOS Y ESTATUTARIOS			2.266.352	
	16			CUOTAS, PRESTACIONES Y GASTOS SOCIALES A CARGO DEL EMPLEADOR			419.183	
		160	00	Seguridad Social	419.183			
2				<b><u>GASTOS CORRIENTES EN BIENES Y SERVICIOS</u></b>				<b>290.500</b>
	20			ARRENDAMIENTOS Y CÁNONES			175.000	
	21			REPARACIONES, MANTENIMIENTO Y CONSERVACIÓN			3.500	
	22			MATERIAL, SUMINISTROS Y OTROS			92.000	
	23			INDEMNIZACIONES POR RAZÓN DEL SERVICIO			20.000	
4				<b><u>TRANSFERENCIAS CORRIENTES</u></b>				<b>157.600</b>
	44			A SOCIEDADES, ENTIDADES PÚBLICAS EMPRESARIALES, FUNDACIONES Y RESTO DE ENTES DEL SECTOR PÚBLICO			139.600	
		444	01	Formación de Jóvenes Universitarios	139.600			
	48			A FAMILIAS E INSTITUCIONES SIN FINES DE LUCRO			18.000	
		481		BECAS DE FORMACIÓN CONTABILIDAD PÚBLICA		18.000		

<b>TOTAL PROGRAMA:</b>	<b>3.302.699</b>
------------------------	------------------

	<b>CÓDIGO</b>	<b>DENOMINACIÓN</b>
<b>SECCIÓN</b>	<b>06</b>	<b>ECONOMÍA Y HACIENDA</b>
<b>SERVICIO</b>	<b>06</b>	<b>DIRECCIÓN GENERAL DE COMERCIO Y CONSUMO</b>
<b>PROGRAMA</b>	<b>431A</b>	<b>COMERCIO</b>

CAPÍTULO	ARTÍCULO	CONCEPTO	SUBCONCEPTO	EXPLICACIÓN DEL GASTO	IMPORTE TOTAL (Euros sin céntimos)			
					SUBCONCEPTO	CONCEPTO	ARTÍCULO	CAPÍTULO
1				<b><u>GASTOS DE PERSONAL</u></b>				<b>291.569</b>
	12			<b>FUNCIONARIOS Y ESTATUTARIOS</b>			<b>237.819</b>	
	16			<b>CUOTAS, PRESTACIONES Y GASTOS SOCIALES A CARGO DEL EMPLEADOR</b>			<b>53.750</b>	
		160 00		Seguridad Social	53.750			
2				<b><u>GASTOS CORRIENTES EN BIENES Y SERVICIOS</u></b>				<b>212.030</b>
	20			<b>ARRENDAMIENTOS Y CÁNONES</b>			<b>92.000</b>	
	21			<b>REPARACIONES, MANTENIMIENTO Y CONSERVACIÓN</b>			<b>1.000</b>	
	22			<b>MATERIAL, SUMINISTROS Y OTROS</b>			<b>99.000</b>	
	23			<b>INDEMNIZACIONES POR RAZÓN DEL SERVICIO</b>			<b>20.030</b>	
4				<b><u>TRANSFERENCIAS CORRIENTES</u></b>				<b>603.705</b>
	47			<b>A EMPRESAS PRIVADAS</b>			<b>220.000</b>	
		471		FOMENTO DE EMPLEO PARA EMPRESAS COMERCIALES		220.000		
	48			<b>A FAMILIAS E INSTITUCIONES SIN FINES DE LUCRO</b>			<b>383.705</b>	
		481		FOMENTO DE EMPLEO PARA ASOCIACIONES DE COMERCIANTES		120.000		
		482		CÁMARA OFICIAL DE COMERCIO E INDUSTRIA DE TORRELAVEGA		46.058		
		483		CÁMARA OFICIAL DE COMERCIO E INDUSTRIA DE TORRELAVEGA. ESTUDIO CENTRO COMERCIAL ABIERTO		115.147		
		484		FUNDACIÓN SERVICIOS EMPRESARIALES CEOE-CEPYME CANTABRIA		52.500		
		485		COERCAN. SEMANA INTERNACIONAL MODA		50.000		

	<b>CÓDIGO</b>	<b>DENOMINACIÓN</b>
<b>SECCIÓN</b>	<b>06</b>	<b>ECONOMÍA Y HACIENDA</b>
<b>SERVICIO</b>	<b>06</b>	<b>DIRECCIÓN GENERAL DE COMERCIO Y CONSUMO</b>
<b>PROGRAMA</b>	<b>431A</b>	<b>COMERCIO</b>

CAPÍTULO	ARTÍCULO	CONCEPTO	SUBCONCEPTO	EXPLICACIÓN DEL GASTO	IMPORTE TOTAL (Euros sin céntimos)			
					SUBCONCEPTO	CONCEPTO	ARTÍCULO	CAPÍTULO
7				<b><u>TRANSFERENCIAS DE CAPITAL</u></b>				<b>5.550.000</b>
	77			<b>A EMPRESAS PRIVADAS</b>			<b>1.800.000</b>	
		771		EMPRESAS COMERCIALES PARA INVERSIONES		1.800.000		
	78			<b>A FAMILIAS E INSTITUCIONES SIN FINES DE LUCRO</b>			<b>3.750.000</b>	
		781		A CÁMARAS DE COMERCIO Y ASOCIACIONES DE COMERCIANTE PARA INVERSIONES		750.000		
		782		FUNDACIÓN COMERCIO CANTABRIA		3.000.000		

<b>TOTAL PROGRAMA:</b>	<b>6.657.304</b>
------------------------	------------------

	<b>CÓDIGO</b>	<b>DENOMINACIÓN</b>
<b>SECCIÓN</b>	<b>06</b>	<b>ECONOMÍA Y HACIENDA</b>
<b>SERVICIO</b>	<b>06</b>	<b>DIRECCIÓN GENERAL DE COMERCIO Y CONSUMO</b>
<b>PROGRAMA</b>	<b>492M</b>	<b>DEFENSA DE LOS CONSUMIDORES E INFORMACIÓN Y ATENCIÓN AL CIUDADANO</b>

CAPÍTULO	ARTÍCULO	SUBCONCEPTO	CONCEPTO	EXPLICACIÓN DEL GASTO	IMPORTE TOTAL (Euros sin céntimos)			
					SUBCONCEPTO	CONCEPTO	ARTÍCULO	CAPÍTULO
1				<b><u>GASTOS DE PERSONAL</u></b>				<b>912.712</b>
	10			ALTOS CARGOS			<b>64.550</b>	
	12			FUNCIONARIOS Y ESTATUTARIOS			<b>689.251</b>	
	16			CUOTAS, PRESTACIONES Y GASTOS SOCIALES A CARGO DEL EMPLEADOR			<b>158.911</b>	
		160 00		Seguridad Social	158.911			
2				<b><u>GASTOS CORRIENTES EN BIENES Y SERVICIOS</u></b>				<b>392.616</b>
	20			ARRENDAMIENTOS Y CÁNONES			<b>131.250</b>	
	21			REPARACIONES, MANTENIMIENTO Y CONSERVACIÓN			<b>4.200</b>	
	22			MATERIAL, SUMINISTROS Y OTROS			<b>192.526</b>	
	23			INDEMNIZACIONES POR RAZÓN DEL SERVICIO			<b>25.640</b>	
	24			GASTOS DE PUBLICACIONES			<b>39.000</b>	
4				<b><u>TRANSFERENCIAS CORRIENTES</u></b>				<b>269.031</b>
	46			<b>A CORPORACIONES LOCALES</b>			<b>64.972</b>	
		461		OFICINAS MUNICIPALES DE INFORMACIÓN AL CONSUMIDOR		64.972		
	48			<b>A FAMILIAS E INSTITUCIONES SIN FINES DE LUCRO</b>			<b>195.989</b>	
		481		ASOCIACIONES DE CONSUMIDORES		81.784		
		482		ENTIDADES Y ASOCIACIONES		17.000		
		483		BECAS DE FORMACIÓN Y COLABORACIÓN		53.000		
		484		PLAN CUATRIENAL DE EDUCACIÓN		44.205		
	49			<b>AL EXTERIOR</b>			<b>8.070</b>	
		491		CONSUMER´S INTERNACIONAL		8.070		

	<b>CÓDIGO</b>	<b>DENOMINACIÓN</b>
<b>SECCIÓN</b>	<b>06</b>	<b>ECONOMÍA Y HACIENDA</b>
<b>SERVICIO</b>	<b>06</b>	<b>DIRECCIÓN GENERAL DE COMERCIO Y CONSUMO</b>
<b>PROGRAMA</b>	<b>492M</b>	<b>DEFENSA DE LOS CONSUMIDORES E INFORMACIÓN Y ATENCIÓN AL CIUDADANO</b>

CAPÍTULO	ARTÍCULO	CONCEPTO	SUBCONCEPTO	EXPLICACIÓN DEL GASTO	IMPORTE TOTAL (Euros sin céntimos)			
					SUBCONCEPTO	CONCEPTO	ARTÍCULO	CAPÍTULO
6				<b><u>INVERSIONES REALES</u></b>				378.120
	62			INVERSIÓN NUEVA ASOCIADA AL FUNCIONAMIENTO OPERATIVO DE LOS SERVICIOS			10.000	
	63			INVERSIÓN DE REPOSICIÓN ASOCIADA AL FUNCIONAMIENTO OPERATIVO DE LOS SERVICIOS			7.320	
	64			GASTOS DE INVERSIONES DE CARÁCTER INMATERIAL			360.800	
7				<b><u>TRANSFERENCIAS DE CAPITAL</u></b>				121.000
	74			A SOCIEDADES, ENTIDADES PÚBLICAS EMPRESARIALES, FUNDACIONES Y RESTO DE ENTES DEL SECTOR PÚBLICO			121.000	
		744	01	Cátedra Euroamericana de Protección Jurídica de los Consumidores	121.000			

<b>TOTAL PROGRAMA:</b>	<b>2.073.479</b>
------------------------	------------------



	<b>CÓDIGO</b>	<b>DENOMINACIÓN</b>
<b>SECCIÓN</b>	<b>06</b>	<b>ECONOMÍA Y HACIENDA</b>
<b>SERVICIO</b>	<b>08</b>	<b>DIRECCIÓN GENERAL DE TESORERÍA, PRESUPUESTOS Y POLÍTICA FINANCIERA</b>
<b>PROGRAMA</b>	<b>9310</b>	<b>GESTIÓN DE LA TESORERÍA, PRESUPUESTOS Y POLÍTICA FINANCIERA</b>

CAPÍTULO	ARTÍCULO	SUBCONCEPTO	CONCEPTO	EXPLICACIÓN DEL GASTO	IMPORTE TOTAL (Euros sin céntimos)			
					SUBCONCEPTO	CONCEPTO	ARTÍCULO	CAPÍTULO
1				<b><u>GASTOS DE PERSONAL</u></b>				<b>1.514.144</b>
	10			ALTOS CARGOS			64.550	
	12			FUNCIONARIOS Y ESTATUTARIOS			941.552	
	14			OTRO PERSONAL			300.000	
		143	08	Modificaciones de relaciones puestos de trabajo	300.000			
	16			CUOTAS, PRESTACIONES Y GASTOS SOCIALES A CARGO DEL EMPLEADOR			208.042	
		160	00	Seguridad Social	208.042			
2				<b><u>GASTOS CORRIENTES EN BIENES Y SERVICIOS</u></b>				<b>411.000</b>
	20			ARRENDAMIENTOS Y CÁNONES			86.000	
	21			REPARACIONES, MANTENIMIENTO Y CONSERVACIÓN			1.000	
	22			MATERIAL, SUMINISTROS Y OTROS			309.000	
	23			INDEMNIZACIONES POR RAZÓN DEL SERVICIO			15.000	
3				<b><u>GASTOS FINANCIEROS</u></b>				<b>3.000</b>
	35			INTERESES DE DEMORA Y OTROS GASTOS FINANCIEROS			3.000	
		359		OTROS GASTOS FINANCIEROS		3.000		
4				<b><u>TRANSFERENCIAS CORRIENTES</u></b>				<b>360.000</b>
	44			A SOCIEDADES, ENTIDADES PÚBLICAS EMPRESARIALES, FUNDACIONES Y RESTO DE ENTES DEL SECTOR PÚBLICO			360.000	
		440	01	Sociedad Regional de Coordinación Financiera con las Empresas Públicas de la Comunidad Autónoma de Cantabria, S.L. (CEP CANTABRIA, S.L.)	360.000			

	<b>CÓDIGO</b>	<b>DENOMINACIÓN</b>
<b>SECCIÓN</b>	<b>06</b>	<b>ECONOMÍA Y HACIENDA</b>
<b>SERVICIO</b>	<b>08</b>	<b>DIRECCIÓN GENERAL DE TESORERÍA, PRESUPUESTOS Y POLÍTICA FINANCIERA</b>
<b>PROGRAMA</b>	<b>9310</b>	<b>GESTIÓN DE LA TESORERÍA, PRESUPUESTOS Y POLÍTICA FINANCIERA</b>

CAPÍTULO	ARTÍCULO	CONCEPTO	SUBCONCEPTO	EXPLICACIÓN DEL GASTO	IMPORTE TOTAL (Euros sin céntimos)			
					SUBCONCEPTO	CONCEPTO	ARTÍCULO	CAPÍTULO
6				<b><u>INVERSIONES REALES</u></b>				<b>686.254</b>
	62			INVERSIÓN NUEVA ASOCIADA AL FUNCIONAMIENTO OPERATIVO DE LOS SERVICIOS			30.000	
	63			INVERSIÓN DE REPOSICIÓN ASOCIADA AL FUNCIONAMIENTO OPERATIVO DE LOS SERVICIOS			30.000	
	64			GASTOS DE INVERSIONES DE CARÁCTER INMATERIAL			626.254	
7				<b><u>TRANSFERENCIAS DE CAPITAL</u></b>				<b>1.207.192</b>
	74			A SOCIEDADES, ENTIDADES PÚBLICAS EMPRESARIALES, FUNDACIONES Y RESTO DE ENTES DEL SECTOR PÚBLICO			137.192	
		744	01	Diseño e Implementación de un Programa Piloto de Colaboración con la Universidad de Cornell	137.192			
	78			A FAMILIAS E INSTITUCIONES SIN FINES DE LUCRO			1.070.000	
		781		FUNDACIÓN LEONARDO TORRES QUEVEDO PARA PROYECTOS I+D+i		470.000		
		782		FUNDACIÓN COMERCIO CANTABRIA. PROYECTO GESTIONA		600.000		
8				<b><u>ACTIVOS FINANCIEROS</u></b>				<b>10.000.000</b>
	85			ADQUISICIÓN DE ACCIONES Y PARTICIPACIONES DEL SECTOR PÚBLICO			10.000.000	
		850		ADQUISICIÓN DE ACCIONES Y PARTICIPACIONES DEL SECTOR PÚBLICO		10.000.000		

<b>TOTAL PROGRAMA:</b>	<b>14.181.590</b>
------------------------	-------------------

## SECCIÓN: ECONOMÍA Y HACIENDA

## COSTE DEL PROGRAMA POR CAPÍTULOS

SERVICIO	PROGRAMA	DENOMINACIÓN	C.1. GASTOS DE PERSONAL	C.2. GASTOS CORRIENTES EN BIENES Y SERVICIOS	C.3. GASTOS FINANCIEROS	C.4. TRANSFERENCIAS CORRIENTES	C.6. INVERSIONES REALES	C.7. TRANSFERENCIAS DE CAPITAL	C.8. ACTIVOS FINANCIEROS	C.9. PASIVOS FINANCIEROS	TOTAL
00	232D	FOMENTO DE LA NATALIDAD				20.100.000					20.100.000
00	322C	PROYECTO COMILLAS						3.000.000			3.000.000
00	923M	DIRECCIÓN Y SERVICIOS GENERALES DE ECONOMÍA Y HACIENDA	1.657.002	960.000	2.000	1.400.270	1.384.265	2.981.357			8.384.894
00	929M	IMPREVISTOS Y FUNCIONES NO CLASIFICADAS		350.000			350.000				700.000
03	931M	PLANIFICACIÓN Y ESTUDIOS ECONÓMICOS	1.101.323	983.000		591.175	123.500	1.225.000			4.023.998
04	932A	GESTIÓN E INSPECCIÓN DE INGRESOS REGIONALES	2.076.003	2.560.700							4.636.703
04	932B	GESTIÓN DE COBRO	1.887.686	170.500							2.058.186
05	931N	CONTROL INTERNO Y CONTABILIDAD PÚBLICA	2.854.599	290.500		157.600					3.302.699
06	431A	COMERCIO	291.569	212.030		603.705		5.550.000			6.657.304
06	492M	DEFENSA DE LOS CONSUMIDORES E INFORMACIÓN Y ATENCIÓN AL CIUDADANO	912.712	392.616		269.031	378.120	121.000			2.073.479
08	931O	GESTIÓN DE LA TESORERÍA, PRESUPUESTOS Y POLÍTICA FINANCIERA	1.514.144	411.000	3.000	360.000	686.254	1.207.192	10.000.000		14.181.590
		<b>TOTAL</b>	<b>12.295.038</b>	<b>6.330.346</b>	<b>5.000</b>	<b>23.481.781</b>	<b>2.922.139</b>	<b>14.084.549</b>	<b>10.000.000</b>		<b>69.118.853</b>



## **SECCIÓN 07**

**CONSEJERÍA DE  
MEDIO AMBIENTE**



	<b>CÓDIGO</b>	<b>DENOMINACIÓN</b>
<b>SECCIÓN</b>	<b>07</b>	<b>MEDIO AMBIENTE</b>
<b>SERVICIO</b>	<b>00</b>	<b>CONSEJERÍA</b>
<b>PROGRAMA</b>	<b>451M</b>	<b>DIRECCIÓN Y SERVICIOS GENERALES DE MEDIO AMBIENTE</b>

CAPÍTULO	ARTÍCULO	SUBCONCEPTO	CONCEPTO	EXPLICACIÓN DEL GASTO	IMPORTE TOTAL (Euros sin céntimos)			
					SUBCONCEPTO	CONCEPTO	ARTÍCULO	CAPÍTULO
1				<b><u>GASTOS DE PERSONAL</u></b>				<b>1.857.766</b>
	10			<b>ALTOS CARGOS</b>			<b>132.086</b>	
		107		CONTRIBUCIONES A PLANES DE PENSIONES		679		
	11			<b>PERSONAL EVENTUAL</b>			<b>64.745</b>	
		117		CONTRIBUCIONES A PLANES DE PENSIONES		195		
	12			<b>FUNCIONARIOS Y ESTATUTARIOS</b>			<b>1.101.778</b>	
		127		CONTRIBUCIONES A PLANES DE PENSIONES		13.019		
	13			<b>LABORALES</b>			<b>7.529</b>	
		137		CONTRIBUCIONES A PLANES DE PENSIONES		7.529		
	14			<b>OTRO PERSONAL</b>			<b>165.072</b>	
		143	00	Sustituciones	70.000			
		143	01	Plus de festividad y nocturnidad	95.000			
		147		CONTRIBUCIONES A PLANES DE PENSIONES		72		
	15			<b>INCENTIVOS AL RENDIMIENTO</b>			<b>102.120</b>	
		150		PRODUCTIVIDAD		12.120		
		151		GRATIFICACIONES		90.000		
	16			<b>CUOTAS, PRESTACIONES Y GASTOS SOCIALES A CARGO DEL EMPLEADOR</b>			<b>284.436</b>	
		160	00	Seguridad Social	279.436			
2				<b><u>GASTOS CORRIENTES EN BIENES Y SERVICIOS</u></b>				<b>1.548.900</b>
	20			<b>ARRENDAMIENTOS Y CÁNONES</b>			<b>526.500</b>	
	21			<b>REPARACIONES, MANTENIMIENTO Y CONSERVACIÓN</b>			<b>70.500</b>	
	22			<b>MATERIAL, SUMINISTROS Y OTROS</b>			<b>941.900</b>	
		226	01	Atenciones protocolarias y representativas	20.000			
	23			<b>INDEMNIZACIONES POR RAZÓN DEL SERVICIO</b>			<b>10.000</b>	

	<b>CÓDIGO</b>	<b>DENOMINACIÓN</b>
<b>SECCIÓN</b>	<b>07</b>	<b>MEDIO AMBIENTE</b>
<b>SERVICIO</b>	<b>00</b>	<b>CONSEJERÍA</b>
<b>PROGRAMA</b>	<b>451M</b>	<b>DIRECCIÓN Y SERVICIOS GENERALES DE MEDIO AMBIENTE</b>

CAPÍTULO	ARTÍCULO	CONCEPTO	SUBCONCEPTO	EXPLICACIÓN DEL GASTO	IMPORTE TOTAL (Euros sin céntimos)			
					SUBCONCEPTO	CONCEPTO	ARTÍCULO	CAPÍTULO
3				<b><u>GASTOS FINANCIEROS</u></b>				<b>10.000</b>
	35			<b>INTERESES DE DEMORA Y OTROS GASTOS FINANCIEROS</b>			<b>10.000</b>	
		352		INTERESES DE DEMORA		10.000		
4				<b><u>TRANSFERENCIAS CORRIENTES</u></b>				<b>6.258.000</b>
	41			<b>A ORGANISMOS AUTÓNOMOS</b>			<b>2.900.000</b>	
		411		CENTRO DE INVESTIGACIÓN DEL MEDIO AMBIENTE (CIMA)		2.900.000		
	44			<b>A SOCIEDADES, ENTIDADES PÚBLICAS EMPRESARIALES, FUNDACIONES Y RESTO DE ENTES DEL SECTOR PÚBLICO</b>			<b>2.953.000</b>	
		440	01	Medio Ambiente, Agua, Residuos y Energía de Cantabria, S.A. (MARE, S.A.)	2.918.000			
		444	01	Premios Augusto G. de Linares	25.000			
		444	02	Cátedra Cooperación Internacional	10.000			
	48			<b>A FAMILIAS E INSTITUCIONES SIN FINES DE LUCRO</b>			<b>405.000</b>	
		481		BECAS DE FORMACIÓN		200.000		
		482		O.N.G.s. ÁMBITO MEDIOAMBIENTAL		50.000		
		483		PREMIOS INVESTIGACIÓN MEDIO AMBIENTE		40.000		
		484		FUNDACIÓN NATURALEZA Y HOMBRE		115.000		
6				<b><u>INVERSIONES REALES</u></b>				<b>410.000</b>
	62			<b>INVERSIÓN NUEVA ASOCIADA AL FUNCIONAMIENTO OPERATIVO DE LOS SERVICIOS</b>			<b>80.000</b>	
	63			<b>INVERSIÓN DE REPOSICIÓN ASOCIADA AL FUNCIONAMIENTO OPERATIVO DE LOS SERVICIOS</b>			<b>80.000</b>	
	64			<b>GASTOS DE INVERSIONES DE CARÁCTER INMATERIAL</b>			<b>250.000</b>	

	<b>CÓDIGO</b>	<b>DENOMINACIÓN</b>
<b>SECCIÓN</b>	<b>07</b>	<b>MEDIO AMBIENTE</b>
<b>SERVICIO</b>	<b>00</b>	<b>CONSEJERÍA</b>
<b>PROGRAMA</b>	<b>451M</b>	<b>DIRECCIÓN Y SERVICIOS GENERALES DE MEDIO AMBIENTE</b>

CAPÍTULO	ARTÍCULO	CONCEPTO	SUBCONCEPTO	EXPLICACIÓN DEL GASTO	IMPORTE TOTAL (Euros sin céntimos)			
					SUBCONCEPTO	CONCEPTO	ARTÍCULO	CAPÍTULO
7				<b><u>TRANSFERENCIAS DE CAPITAL</u></b>				<b>1.605.000</b>
	70			<b>A LA ADMINISTRACIÓN DEL ESTADO</b>			<b>5.000</b>	
		701		MINISTERIO DE MEDIO AMBIENTE. ACTUACIONES EN RIBERAS Y CAUCES EN EL RÍO HIJAR		5.000		
	71			<b>A ORGANISMOS AUTÓNOMOS</b>			<b>1.200.000</b>	
		711		CENTRO DE INVESTIGACIÓN DEL MEDIO AMBIENTE (CIMA)		1.200.000		
	73			<b>A AGENCIAS ESTATALES Y OTROS ORGANISMOS PÚBLICOS</b>			<b>400.000</b>	
		731		FONDO CANTABRIA COOPERA		400.000		

<b>TOTAL PROGRAMA:</b>	<b>11.689.666</b>
------------------------	-------------------



	<b>CÓDIGO</b>	<b>DENOMINACIÓN</b>
<b>SECCIÓN</b>	<b>07</b>	<b>MEDIO AMBIENTE</b>
<b>SERVICIO</b>	<b>03</b>	<b>DIRECCIÓN GENERAL DE MEDIO AMBIENTE</b>
<b>PROGRAMA</b>	<b>456B</b>	<b>CALIDAD AMBIENTAL</b>

CAPÍTULO	ARTÍCULO	CONCEPTO	SUBCONCEPTO	EXPLICACIÓN DEL GASTO	IMPORTE TOTAL (Euros sin céntimos)			
					SUBCONCEPTO	CONCEPTO	ARTÍCULO	CAPÍTULO
1				<b><u>GASTOS DE PERSONAL</u></b>				<b>1.917.673</b>
	10			<b>ALTOS CARGOS</b>			<b>64.550</b>	
	12			<b>FUNCIONARIOS Y ESTATUTARIOS</b>			<b>1.533.121</b>	
	16			<b>CUOTAS, PRESTACIONES Y GASTOS SOCIALES A CARGO DEL EMPLEADOR</b>			<b>320.002</b>	
		160	00	Seguridad Social	320.002			
2				<b><u>GASTOS CORRIENTES EN BIENES Y SERVICIOS</u></b>				<b>25.383.500</b>
	22			<b>MATERIAL, SUMINISTROS Y OTROS</b>			<b>25.353.500</b>	
		227	11	Gestión y tratamiento de residuos	24.570.000			
	23			<b>INDEMNIZACIONES POR RAZÓN DEL SERVICIO</b>			<b>30.000</b>	
4				<b><u>TRANSFERENCIAS CORRIENTES</u></b>				<b>3.049.500</b>
	46			<b>A CORPORACIONES LOCALES</b>			<b>1.406.500</b>	
		461		AGENDA LOCAL 21		350.000		
		462		PREMIOS CANTABRIA MEDIO AMBIENTE		6.500		
		463		PROGRAMAS DE EDUCACIÓN AMBIENTAL		500.000		
		464		MANCOMUNIDAD MUNICIPIOS SOSTENIBLES		150.000		
		465		RED DE SOSTENIBILIDAD		400.000		
	47			<b>A EMPRESAS PRIVADAS</b>			<b>256.500</b>	
		471		SISTEMA DE GESTIÓN AMBIENTAL EUROPEO (EMAS)		250.000		
		472		PREMIOS CANTABRIA MEDIO AMBIENTE		6.500		
	48			<b>A FAMILIAS E INSTITUCIONES SIN FINES DE LUCRO</b>			<b>1.386.500</b>	
		481		RED DE DESARROLLO RURAL. AGENCIA 21 LOCAL		150.000		
		482		PREMIOS CANTABRIA MEDIO AMBIENTE		6.500		
		483		FUNDACIÓN SERVICIOS EMPRESARIALES CEOE-CEPYME CANTABRIA		90.000		

	<b>CÓDIGO</b>	<b>DENOMINACIÓN</b>
<b>SECCIÓN</b>	<b>07</b>	<b>MEDIO AMBIENTE</b>
<b>SERVICIO</b>	<b>03</b>	<b>DIRECCIÓN GENERAL DE MEDIO AMBIENTE</b>
<b>PROGRAMA</b>	<b>456B</b>	<b>CALIDAD AMBIENTAL</b>

CAPÍTULO	ARTÍCULO	SUBCONCEPTO	CONCEPTO	EXPLICACIÓN DEL GASTO	IMPORTE TOTAL (Euros sin céntimos)			
					SUBCONCEPTO	CONCEPTO	ARTÍCULO	CAPÍTULO
		484		FEDERACIÓN DE MUNICIPIOS		100.000		
		485		CÁMARA OFICIAL DE COMERCIO, INDUSTRIA Y NAVEGACIÓN DE CANTABRIA		90.000		
		486		PROGRAMAS DE EDUCACIÓN AMBIENTAL		450.000		
		487		LIMPIEZA DE PLAYAS		500.000		
<b>6</b>				<b><u>INVERSIONES REALES</u></b>				<b>8.544.400</b>
	<b>60</b>			<b>INVERSIÓN NUEVA EN INFRAESTRUCTURA Y BIENES DESTINADOS AL USO GENERAL</b>			<b>4.979.400</b>	
	<b>62</b>			<b>INVERSIÓN NUEVA ASOCIADA AL FUNCIONAMIENTO OPERATIVO DE LOS SERVICIOS</b>			<b>55.000</b>	
	<b>63</b>			<b>INVERSIÓN DE REPOSICIÓN ASOCIADA AL FUNCIONAMIENTO OPERATIVO DE LOS SERVICIOS</b>			<b>10.000</b>	
	<b>64</b>			<b>GASTOS DE INVERSIONES DE CARÁCTER INMATERIAL</b>			<b>3.500.000</b>	
<b>7</b>				<b><u>TRANSFERENCIAS DE CAPITAL</u></b>				<b>9.590.778</b>
	<b>76</b>			<b>A CORPORACIONES LOCALES</b>			<b>7.340.778</b>	
		761		PLANES DE ACCIÓN AGENDA 21 LOCAL		200.000		
		762		TRANSFERENCIAS A ENTIDADES LOCALES		1.700.000		
		763		AYUNTAMIENTO DE SANTANDER. ACTUACIONES EN LA CIUDAD		4.600.000		
		764		GRUPO ACCIÓN LOCAL SAJA-NANSA. FERRERÍA DE CADES. FASE I		270.000		
		765		AYUNTAMIENTO DE CASTAÑEDA. SENDA DEL RÍO PISUEÑA. FASE I		370.778		
		766		LEY DE CANTABRIA 6/2006 DE PREVENCIÓN DE LA CONTAMINACIÓN LUMÍNICA. FONDO ECONÓMICO		200.000		
	<b>77</b>			<b>A EMPRESAS PRIVADAS</b>			<b>400.000</b>	
		771		AYUDA INNOVACIÓN PLAN CALIDAD DE AIRE		200.000		

	<b>CÓDIGO</b>	<b>DENOMINACIÓN</b>
<b>SECCIÓN</b>	<b>07</b>	<b>MEDIO AMBIENTE</b>
<b>SERVICIO</b>	<b>03</b>	<b>DIRECCIÓN GENERAL DE MEDIO AMBIENTE</b>
<b>PROGRAMA</b>	<b>456B</b>	<b>CALIDAD AMBIENTAL</b>

CAPÍTULO	ARTÍCULO	SUBCONCEPTO	CONCEPTO	EXPLICACIÓN DEL GASTO	IMPORTE TOTAL (Euros sin céntimos)			
					SUBCONCEPTO	CONCEPTO	ARTÍCULO	CAPÍTULO
		772		MINIMIZACIÓN RESIDUOS INDUSTRIALES, MINEROS Y DE CONSTRUCCIÓN		200.000		
	<b>78</b>			<b>A FAMILIAS E INSTITUCIONES SIN FINES DE LUCRO</b>			<b>1.850.000</b>	
		781		AYUDAS INVERSIÓN EN INICIATIVAS SINGULARES EMPLEO Y MEDIOAMBIENTE		200.000		
		782		ARCO VERDE. BAHÍA DE SANTANDER		500.000		
		783		ACCIONES CONTRA EL CAMBIO CLIMÁTICO		1.000.000		
		784		MEDIO AMBIENTE Y MUNDO LABORAL		150.000		

<b>TOTAL PROGRAMA:</b>	<b>48.485.851</b>
------------------------	-------------------

	<b>CÓDIGO</b>	<b>DENOMINACIÓN</b>
<b>SECCIÓN</b>	<b>07</b>	<b>MEDIO AMBIENTE</b>
<b>SERVICIO</b>	<b>04</b>	<b>DIRECCIÓN GENERAL DE OBRAS HIDRÁULICAS Y CICLO INTEGRAL DEL AGUA</b>
<b>PROGRAMA</b>	<b>452A</b>	<b>GESTIÓN E INFRAESTRUCTURA HIDRÁULICA Y DE SANEAMIENTO</b>

CAPÍTULO	ARTÍCULO	SUBCONCEPTO	CONCEPTO	EXPLICACIÓN DEL GASTO	IMPORTE TOTAL (Euros sin céntimos)			
					SUBCONCEPTO	CONCEPTO	ARTÍCULO	CAPÍTULO
1				<b><u>GASTOS DE PERSONAL</u></b>				<b>4.485.273</b>
	10			ALTOS CARGOS			64.550	
	12			FUNCIONARIOS Y ESTATUTARIOS			1.389.491	
	13			LABORALES			1.973.126	
	16			CUOTAS, PRESTACIONES Y GASTOS SOCIALES A CARGO DEL EMPLEADOR			1.058.106	
		160	00	Seguridad Social	1.002.106			
2				<b><u>GASTOS CORRIENTES EN BIENES Y SERVICIOS</u></b>				<b>11.820.500</b>
	21			REPARACIONES, MANTENIMIENTO Y CONSERVACIÓN			51.100	
	22			MATERIAL, SUMINISTROS Y OTROS			11.619.400	
		227	02	Valoraciones y peritajes	1.000			
		227	12	Gestión de Infraestructuras de Saneamiento	9.000.000			
	23			INDEMNIZACIONES POR RAZÓN DEL SERVICIO			150.000	
4				<b><u>TRANSFERENCIAS CORRIENTES</u></b>				<b>1.662.000</b>
	44			A SOCIEDADES, ENTIDADES PÚBLICAS EMPRESARIALES, FUNDACIONES Y RESTO DE ENTES DEL SECTOR PÚBLICO			1.650.000	
		449	01	Aguas de la Cuenca del Norte	1.650.000			
	48			A FAMILIAS E INSTITUCIONES SIN FINES DE LUCRO			12.000	
		481		FUNDACIÓN ECOLOGÍA Y DESARROLLO. ACCIONES DE COOPERACIÓN INTERNACIONAL. "ALIANZA POR EL AGUA"		12.000		
6				<b><u>INVERSIONES REALES</u></b>				<b>55.967.262</b>
	60			INVERSIÓN NUEVA EN INFRAESTRUCTURA Y BIENES DESTINADOS AL USO GENERAL			54.387.262	

	<b>CÓDIGO</b>	<b>DENOMINACIÓN</b>
<b>SECCIÓN</b>	<b>07</b>	<b>MEDIO AMBIENTE</b>
<b>SERVICIO</b>	<b>04</b>	<b>DIRECCIÓN GENERAL DE OBRAS HIDRÁULICAS Y CICLO INTEGRAL DEL AGUA</b>
<b>PROGRAMA</b>	<b>452A</b>	<b>GESTIÓN E INFRAESTRUCTURA HIDRÁULICA Y DE SANEAMIENTO</b>

CAPÍTULO	ARTÍCULO	CONCEPTO	SUBCONCEPTO	EXPLICACIÓN DEL GASTO	IMPORTE TOTAL (Euros sin céntimos)			
					SUBCONCEPTO	CONCEPTO	ARTÍCULO	CAPÍTULO
	61			INVERSIÓN DE REPOSICIÓN EN INFRAESTRUCTURA Y BIENES DESTINADOS AL USO GENERAL			1.500.000	
	62			INVERSIÓN NUEVA ASOCIADA AL FUNCIONAMIENTO OPERATIVO DE LOS SERVICIOS			30.000	
	63			INVERSIÓN DE REPOSICIÓN ASOCIADA AL FUNCIONAMIENTO OPERATIVO DE LOS SERVICIOS			50.000	
7				<b><u>TRANSFERENCIAS DE CAPITAL</u></b>				3.920.000
	74			A SOCIEDADES, ENTIDADES PÚBLICAS EMPRESARIALES, FUNDACIONES Y RESTO DE ENTES DEL SECTOR PÚBLICO			3.920.000	
		749	01	Confederación Hidrográfica del Norte	3.920.000			

<b>TOTAL PROGRAMA:</b>	<b>77.855.035</b>
------------------------	-------------------

	<b>CÓDIGO</b>	<b>DENOMINACIÓN</b>
<b>SECCIÓN</b>	<b>07</b>	<b>MEDIO AMBIENTE</b>
<b>SERVICIO</b>	<b>04</b>	<b>DIRECCIÓN GENERAL DE OBRAS HIDRÁULICAS Y CICLO INTEGRAL DEL AGUA</b>
<b>PROGRAMA</b>	<b>456A</b>	<b>CONTROL Y MEJORA DE LA CALIDAD DE LAS AGUAS</b>

CAPÍTULO	ARTÍCULO	CONCEPTO	SUBCONCEPTO	EXPLICACIÓN DEL GASTO	IMPORTE TOTAL (Euros sin céntimos)			
					SUBCONCEPTO	CONCEPTO	ARTÍCULO	CAPÍTULO
2				<b><u>GASTOS CORRIENTES EN BIENES Y SERVICIOS</u></b>				<b>273.200</b>
	22			MATERIAL, SUMINISTROS Y OTROS			269.200	
	23			INDEMNIZACIONES POR RAZÓN DEL SERVICIO			4.000	
4				<b><u>TRANSFERENCIAS CORRIENTES</u></b>				<b>47.000</b>
	48			A FAMILIAS E INSTITUCIONES SIN FINES DE LUCRO			47.000	
		481		FUNDACIÓN SERVICIOS EMPRESARIALES CEOE-CEPYME CANTABRIA. FOMENTO DEL AHORRO DE AGUA EN EL USO INDUSTRIAL		47.000		
6				<b><u>INVERSIONES REALES</u></b>				<b>1.396.000</b>
	60			INVERSIÓN NUEVA EN INFRAESTRUCTURA Y BIENES DESTINADOS AL USO GENERAL			60.000	
	62			INVERSIÓN NUEVA ASOCIADA AL FUNCIONAMIENTO OPERATIVO DE LOS SERVICIOS			36.000	
	64			GASTOS DE INVERSIONES DE CARÁCTER INMATERIAL			1.300.000	

<b>TOTAL PROGRAMA:</b>	<b>1.716.200</b>
------------------------	------------------

	<b>CÓDIGO</b>	<b>DENOMINACIÓN</b>
<b>SECCIÓN</b>	<b>07</b>	<b>MEDIO AMBIENTE</b>
<b>SERVICIO</b>	<b>04</b>	<b>DIRECCIÓN GENERAL DE OBRAS HIDRÁULICAS Y CICLO INTEGRAL DEL AGUA</b>
<b>PROGRAMA</b>	<b>458A</b>	<b>ACTUACIONES EN EL ÁMBITO LOCAL</b>

CAPÍTULO	ARTÍCULO	CONCEPTO	SUBCONCEPTO	EXPLICACIÓN DEL GASTO	IMPORTE TOTAL (Euros sin céntimos)			
					SUBCONCEPTO	CONCEPTO	ARTÍCULO	CAPÍTULO
2				<b><u>GASTOS CORRIENTES EN BIENES Y SERVICIOS</u></b>				<b>72.500</b>
	22			MATERIAL, SUMINISTROS Y OTROS			22.500	
	23			INDEMNIZACIONES POR RAZÓN DEL SERVICIO			50.000	
6				<b><u>INVERSIONES REALES</u></b>				<b>21.467.000</b>
	60			INVERSIÓN NUEVA EN INFRAESTRUCTURA Y BIENES DESTINADOS AL USO GENERAL			20.762.000	
	62			INVERSIÓN NUEVA ASOCIADA AL FUNCIONAMIENTO OPERATIVO DE LOS SERVICIOS			5.000	
	64			GASTOS DE INVERSIONES DE CARÁCTER INMATERIAL			700.000	
7				<b><u>TRANSFERENCIAS DE CAPITAL</u></b>				<b>1.000.000</b>
	76			<b>A CORPORACIONES LOCALES</b>			1.000.000	
	761			SUBVENCIONES PARA LA RACIONALIZACIÓN DEL CONSUMO DE AGUA		600.000		
	762			SUBVENCIONES PARA LA MEJORA DE LAS REDES DE SANEAMIENTO Y CREACIÓN DE REDES SEPARATIVAS		400.000		

<b>TOTAL PROGRAMA:</b>	<b>22.539.500</b>
------------------------	-------------------


## SECCIÓN: MEDIO AMBIENTE

## COSTE DEL PROGRAMA POR CAPÍTULOS

SERVICIO	PROGRAMA	DENOMINACIÓN	C.1. GASTOS DE PERSONAL	C.2. GASTOS CORRIENTES EN BIENES Y SERVICIOS	C.3. GASTOS FINANCIEROS	C.4. TRANSFERENCIAS CORRIENTES	C.6. INVERSIONES REALES	C.7. TRANSFERENCIAS DE CAPITAL	C.8. ACTIVOS FINANCIEROS	C.9. PASIVOS FINANCIEROS	TOTAL
00	451M	DIRECCIÓN Y SERVICIOS GENERALES DE MEDIO AMBIENTE	1.857.766	1.548.900	10.000	6.258.000	410.000	1.605.000			<b>11.689.666</b>
03	456B	CALIDAD AMBIENTAL	1.917.673	25.383.500		3.049.500	8.544.400	9.590.778			<b>48.485.851</b>
04	452A	GESTIÓN E INFRAESTRUCTURA HIDRÁULICA Y DE SANEAMIENTO	4.485.273	11.820.500		1.662.000	55.967.262	3.920.000			<b>77.855.035</b>
04	456A	CONTROL Y MEJORA DE LA CALIDAD DE LAS AGUAS		273.200		47.000	1.396.000				<b>1.716.200</b>
04	458A	ACTUACIONES EN EL ÁMBITO LOCAL		72.500			21.467.000	1.000.000			<b>22.539.500</b>
		<b>TOTAL</b>	<b>8.260.712</b>	<b>39.098.600</b>	<b>10.000</b>	<b>11.016.500</b>	<b>87.784.662</b>	<b>16.115.778</b>			<b>162.286.252</b>







**SECCIÓN 08**

**CONSEJERÍA DE CULTURA,  
TURISMO Y DEPORTE**



	<b>CÓDIGO</b>	<b>DENOMINACIÓN</b>
<b>SECCIÓN</b>	<b>08</b>	<b>CULTURA, TURISMO Y DEPORTE</b>
<b>SERVICIO</b>	<b>00</b>	<b>CONSEJERÍA</b>
<b>PROGRAMA</b>	<b>331M</b>	<b>DIRECCIÓN Y SERVICIOS GENERALES DE CULTURA, TURISMO Y DEPORTE</b>

CAPÍTULO	ARTÍCULO	SUBCONCEPTO	CONCEPTO	EXPLICACIÓN DEL GASTO	IMPORTE TOTAL (Euros sin céntimos)			
					SUBCONCEPTO	CONCEPTO	ARTÍCULO	CAPÍTULO
1				<b><u>GASTOS DE PERSONAL</u></b>				<b>2.434.248</b>
	10			<b>ALTOS CARGOS</b>			<b>132.289</b>	
		107		CONTRIBUCIONES A PLANES DE PENSIONES		882		
	11			<b>PERSONAL EVENTUAL</b>			<b>64.689</b>	
		117		CONTRIBUCIONES A PLANES DE PENSIONES		139		
	12			<b>FUNCIONARIOS Y ESTATUTARIOS</b>			<b>909.305</b>	
		127		CONTRIBUCIONES A PLANES DE PENSIONES		14.435		
	13			<b>LABORALES</b>			<b>99.263</b>	
		137		CONTRIBUCIONES A PLANES DE PENSIONES		5.607		
	14			<b>OTRO PERSONAL</b>			<b>679.001</b>	
		143 00		Sustituciones	100.000			
		143 01		Plus de festividad y nocturnidad	31.000			
		143 08		Modificaciones de relaciones puestos de trabajo	547.828			
		147		CONTRIBUCIONES A PLANES DE PENSIONES		173		
	15			<b>INCENTIVOS AL RENDIMIENTO</b>			<b>63.000</b>	
		150		PRODUCTIVIDAD		50.000		
		151		GRATIFICACIONES		13.000		
	16			<b>CUOTAS, PRESTACIONES Y GASTOS SOCIALES A CARGO DEL EMPLEADOR</b>			<b>486.701</b>	
		160 00		Seguridad Social	477.801			
2				<b><u>GASTOS CORRIENTES EN BIENES Y SERVICIOS</u></b>				<b>785.600</b>
	20			<b>ARRENDAMIENTOS Y CÁNONES</b>			<b>251.000</b>	
	21			<b>REPARACIONES, MANTENIMIENTO Y CONSERVACIÓN</b>			<b>20.000</b>	

	<b>CÓDIGO</b>	<b>DENOMINACIÓN</b>
<b>SECCIÓN</b>	<b>08</b>	<b>CULTURA, TURISMO Y DEPORTE</b>
<b>SERVICIO</b>	<b>00</b>	<b>CONSEJERÍA</b>
<b>PROGRAMA</b>	<b>331M</b>	<b>DIRECCIÓN Y SERVICIOS GENERALES DE CULTURA, TURISMO Y DEPORTE</b>

CAPÍTULO	ARTÍCULO	SUBCONCEPTO	EXPLICACIÓN DEL GASTO	IMPORTE TOTAL (Euros sin céntimos)			
				SUBCONCEPTO	CONCEPTO	ARTÍCULO	CAPÍTULO
	22		<b>MATERIAL, SUMINISTROS Y OTROS</b>			<b>494.600</b>	
		226 01	Atenciones protocolarias y representativas	56.000			
		227 02	Valoraciones y peritajes	500			
	23		<b>INDEMNIZACIONES POR RAZÓN DEL SERVICIO</b>			<b>20.000</b>	
3			<b><u>GASTOS FINANCIEROS</u></b>				<b>5.000</b>
	35		<b>INTERESES DE DEMORA Y OTROS GASTOS FINANCIEROS</b>			<b>5.000</b>	
		352	INTERESES DE DEMORA		5.000		
4			<b><u>TRANSFERENCIAS CORRIENTES</u></b>				<b>38.000</b>
	48		<b>A FAMILIAS E INSTITUCIONES SIN FINES DE LUCRO</b>			<b>38.000</b>	
		481	BECAS DE FORMACIÓN E INVESTIGACIÓN		38.000		
6			<b><u>INVERSIONES REALES</u></b>				<b>230.000</b>
	60		<b>INVERSIÓN NUEVA EN INFRAESTRUCTURA Y BIENES DESTINADOS AL USO GENERAL</b>			<b>25.000</b>	
	61		<b>INVERSIÓN DE REPOSICIÓN EN INFRAESTRUCTURA Y BIENES DESTINADOS AL USO GENERAL</b>			<b>20.000</b>	
	62		<b>INVERSIÓN NUEVA ASOCIADA AL FUNCIONAMIENTO OPERATIVO DE LOS SERVICIOS</b>			<b>110.000</b>	
	63		<b>INVERSIÓN DE REPOSICIÓN ASOCIADA AL FUNCIONAMIENTO OPERATIVO DE LOS SERVICIOS</b>			<b>50.000</b>	
	64		<b>GASTOS DE INVERSIONES DE CARÁCTER INMATERIAL</b>			<b>25.000</b>	

<b>TOTAL PROGRAMA:</b>	<b>3.492.848</b>
------------------------	------------------

	<b>CÓDIGO</b>	<b>DENOMINACIÓN</b>
<b>SECCIÓN</b>	<b>08</b>	<b>CULTURA, TURISMO Y DEPORTE</b>
<b>SERVICIO</b>	<b>00</b>	<b>CONSEJERÍA</b>
<b>PROGRAMA</b>	<b>929N</b>	<b>SITUACIONES TRANSITORIAS PROCEDENTES DE EJERCICIOS ANTERIORES</b>

CAPÍTULO	ARTÍCULO	CONCEPTO	SUBCONCEPTO	EXPLICACIÓN DEL GASTO	IMPORTE TOTAL (Euros sin céntimos)			
					SUBCONCEPTO	CONCEPTO	ARTÍCULO	CAPÍTULO
6				<b><u>INVERSIONES REALES</u></b>				10.000
	60			INVERSIÓN NUEVA EN INFRAESTRUCTURA Y BIENES DESTINADOS AL USO GENERAL			5.000	
	61			INVERSIÓN DE REPOSICIÓN EN INFRAESTRUCTURA Y BIENES DESTINADOS AL USO GENERAL			5.000	

<b>TOTAL PROGRAMA:</b>	<b>10.000</b>
------------------------	---------------

	<b>CÓDIGO</b>	<b>DENOMINACIÓN</b>
<b>SECCIÓN</b>	<b>08</b>	<b>CULTURA, TURISMO Y DEPORTE</b>
<b>SERVICIO</b>	<b>03</b>	<b>DIRECCIÓN GENERAL DE CULTURA</b>
<b>PROGRAMA</b>	<b>332A</b>	<b>CENTROS CULTURALES</b>

CAPÍTULO	ARTÍCULO	CONCEPTO	SUBCONCEPTO	EXPLICACIÓN DEL GASTO	IMPORTE TOTAL (Euros sin céntimos)			
					SUBCONCEPTO	CONCEPTO	ARTÍCULO	CAPÍTULO
1				<b><u>GASTOS DE PERSONAL</u></b>				<b>2.721.869</b>
	12			<b>FUNCIONARIOS Y ESTATUTARIOS</b>			<b>1.595.048</b>	
	13			<b>LABORALES</b>			<b>514.762</b>	
	14			<b>OTRO PERSONAL</b>			<b>100.000</b>	
		143		OTRO PERSONAL		100.000		
	16			<b>CUOTAS, PRESTACIONES Y GASTOS SOCIALES A CARGO DEL EMPLEADOR</b>			<b>512.059</b>	
		160	00	Seguridad Social	512.059			
2				<b><u>GASTOS CORRIENTES EN BIENES Y SERVICIOS</u></b>				<b>1.489.140</b>
	20			<b>ARRENDAMIENTOS Y CÁNONES</b>			<b>164.440</b>	
	21			<b>REPARACIONES, MANTENIMIENTO Y CONSERVACIÓN</b>			<b>277.000</b>	
	22			<b>MATERIAL, SUMINISTROS Y OTROS</b>			<b>1.029.700</b>	
		227	02	Valoraciones y peritajes	60.000			
	23			<b>INDEMNIZACIONES POR RAZÓN DEL SERVICIO</b>			<b>18.000</b>	
4				<b><u>TRANSFERENCIAS CORRIENTES</u></b>				<b>1.575.000</b>
	44			<b>A SOCIEDADES, ENTIDADES PÚBLICAS EMPRESARIALES, FUNDACIONES Y RESTO DE ENTES DEL SECTOR PÚBLICO</b>			<b>1.260.000</b>	
		440	01	Sociedad Regional de Cultura y Deporte, S.L.	1.000.000			
		440	02	Sociedad Regional Cantabra de Promoción Turística, S.A. (CANTUR, S.A.)	200.000			
		449	01	Consortio Museo de Cantabria	60.000			
	46			<b>A CORPORACIONES LOCALES</b>			<b>80.000</b>	
		461		FUNCIONAMIENTO BIBLIOTECAS		30.000		
		462		FUNCIONAMIENTO SISTEMA LECTURA PÚBLICA		50.000		

	<b>CÓDIGO</b>	<b>DENOMINACIÓN</b>
<b>SECCIÓN</b>	<b>08</b>	<b>CULTURA, TURISMO Y DEPORTE</b>
<b>SERVICIO</b>	<b>03</b>	<b>DIRECCIÓN GENERAL DE CULTURA</b>
<b>PROGRAMA</b>	<b>332A</b>	<b>CENTROS CULTURALES</b>

CAPÍTULO	ARTÍCULO	SUBCONCEPTO	CONCEPTO	EXPLICACIÓN DEL GASTO	IMPORTE TOTAL (Euros sin céntimos)			
					SUBCONCEPTO	CONCEPTO	ARTÍCULO	CAPÍTULO
	48			<b>A FAMILIAS E INSTITUCIONES SIN FINES DE LUCRO</b>			<b>235.000</b>	
		481		BECAS Y AYUDAS DE FORMACIÓN E INVESTIGACIÓN		200.000		
		482		CATÁLOGO COLECTIVO PATRIMONIO BIBLIOGRÁFICO		35.000		
<b>6</b>				<b><u>INVERSIONES REALES</u></b>				<b>1.845.257</b>
	60			<b>INVERSIÓN NUEVA EN INFRAESTRUCTURA Y BIENES DESTINADOS AL USO GENERAL</b>			<b>1.155.257</b>	
	61			<b>INVERSIÓN DE REPOSICIÓN EN INFRAESTRUCTURA Y BIENES DESTINADOS AL USO GENERAL</b>			<b>200.000</b>	
	62			<b>INVERSIÓN NUEVA ASOCIADA AL FUNCIONAMIENTO OPERATIVO DE LOS SERVICIOS</b>			<b>60.000</b>	
	63			<b>INVERSIÓN DE REPOSICIÓN ASOCIADA AL FUNCIONAMIENTO OPERATIVO DE LOS SERVICIOS</b>			<b>30.000</b>	
	64			<b>GASTOS DE INVERSIONES DE CARÁCTER INMATERIAL</b>			<b>400.000</b>	
<b>7</b>				<b><u>TRANSFERENCIAS DE CAPITAL</u></b>				<b>1.132.000</b>
	74			<b>A SOCIEDADES, ENTIDADES PÚBLICAS EMPRESARIALES, FUNDACIONES Y RESTO DE ENTES DEL SECTOR PÚBLICO</b>			<b>770.000</b>	
		740	01	Sociedad Regional de Cultura y Deporte, S.L.	670.000			
		749	01	Consortio Museo de Cantabria	100.000			
	76			<b>A CORPORACIONES LOCALES</b>			<b>350.000</b>	
		761		SISTEMA DE LECTURA PÚBLICA		250.000		
		762		DOTACIÓN Y PUESTA EN FUNCIONAMIENTO DE BIBLIOTECAS		100.000		



	<b>CÓDIGO</b>	<b>DENOMINACIÓN</b>
<b>SECCIÓN</b>	<b>08</b>	<b>CULTURA, TURISMO Y DEPORTE</b>
<b>SERVICIO</b>	<b>03</b>	<b>DIRECCIÓN GENERAL DE CULTURA</b>
<b>PROGRAMA</b>	<b>332A</b>	<b>CENTROS CULTURALES</b>

CAPÍTULO	ARTÍCULO	SUBCONCEPTO	CONCEPTO	EXPLICACIÓN DEL GASTO	IMPORTE TOTAL (Euros sin céntimos)			
					SUBCONCEPTO	CONCEPTO	ARTÍCULO	CAPÍTULO
	78			<b>A FAMILIAS E INSTITUCIONES SIN FINES DE LUCRO</b>			<b>12.000</b>	
		781		SISTEMA CÁNTABRO DE MUSEOS		12.000		

<b>TOTAL PROGRAMA:</b>	<b>8.763.266</b>
------------------------	------------------

	<b>CÓDIGO</b>	<b>DENOMINACIÓN</b>
<b>SECCIÓN</b>	<b>08</b>	<b>CULTURA, TURISMO Y DEPORTE</b>
<b>SERVICIO</b>	<b>03</b>	<b>DIRECCIÓN GENERAL DE CULTURA</b>
<b>PROGRAMA</b>	<b>334A</b>	<b>GESTIÓN Y PROMOCIÓN CULTURAL</b>

CAPÍTULO	ARTÍCULO	SUBCONCEPTO	CONCEPTO	EXPLICACIÓN DEL GASTO	IMPORTE TOTAL (Euros sin céntimos)			
					SUBCONCEPTO	CONCEPTO	ARTÍCULO	CAPÍTULO
1				<b><u>GASTOS DE PERSONAL</u></b>				<b>450.064</b>
	10			ALTOS CARGOS			<b>64.550</b>	
	12			FUNCIONARIOS Y ESTATUTARIOS			<b>314.226</b>	
	16			CUOTAS, PRESTACIONES Y GASTOS SOCIALES A CARGO DEL EMPLEADOR			<b>71.288</b>	
		160	00	Seguridad Social	71.288			
2				<b><u>GASTOS CORRIENTES EN BIENES Y SERVICIOS</u></b>				<b>517.300</b>
	20			ARRENDAMIENTOS Y CÁNONES			<b>39.800</b>	
	21			REPARACIONES, MANTENIMIENTO Y CONSERVACIÓN			<b>41.500</b>	
	22			MATERIAL, SUMINISTROS Y OTROS			<b>423.000</b>	
		227	02	Valoraciones y peritajes	10.000			
	23			INDEMNIZACIONES POR RAZÓN DEL SERVICIO			<b>12.000</b>	
	24			GASTOS DE PUBLICACIONES			<b>1.000</b>	
4				<b><u>TRANSFERENCIAS CORRIENTES</u></b>				<b>6.230.110</b>
	44			<b>A SOCIEDADES, ENTIDADES PÚBLICAS EMPRESARIALES, FUNDACIONES Y RESTO DE ENTES DEL SECTOR PÚBLICO</b>			<b>3.810.670</b>	
		440	01	Sociedad Regional para la Gestión y Promoción de Actividades Culturales del Palacio de Festivales de Cantabria, S.A.	1.800.000			
		440	02	Sociedad Regional de Cultura y Deporte, S.L.	822.640			
		440	03	Sociedad Gestora del Año Jubilar Lebaniego, S.L.	150.000			
		444	01	Cursos y conferencias	120.000			
		447	01	Festival Internacional de Santander	900.000			
		449	01	Organización Nacional de Sordos	6.010			
		449	02	Organización Nacional de Ciegos Españoles (ONCE)	12.020			

	<b>CÓDIGO</b>	<b>DENOMINACIÓN</b>
<b>SECCIÓN</b>	<b>08</b>	<b>CULTURA, TURISMO Y DEPORTE</b>
<b>SERVICIO</b>	<b>03</b>	<b>DIRECCIÓN GENERAL DE CULTURA</b>
<b>PROGRAMA</b>	<b>334A</b>	<b>GESTIÓN Y PROMOCIÓN CULTURAL</b>

CAPÍTULO	ARTÍCULO	SUBCONCEPTO	CONCEPTO	EXPLICACIÓN DEL GASTO	IMPORTE TOTAL (Euros sin céntimos)			
					SUBCONCEPTO	CONCEPTO	ARTÍCULO	CAPÍTULO
	<b>46</b>			<b>A CORPORACIONES LOCALES</b>			<b>378.000</b>	
		461	02	Ayuntamiento de San Vicente de la Barquera. Canción marinera	10.000			
		461	03	Ayuntamiento de Miengo. Sala Robayera	60.000			
		461	04	Ayuntamiento de Castañeda. Festival	24.000			
		461	05	Ayuntamiento de Marina de Cudeyo. Festival Intercéltico de gaitas	24.000			
		461	06	Ayuntamiento de Medio Cudeyo. Cantigas a Santa María de Cudeyo	40.000			
	<b>47</b>			<b>A EMPRESAS PRIVADAS</b>			<b>282.000</b>	
		471		AYUDAS A EMPRESAS PROFESIONALES		282.000		
	<b>48</b>			<b>A FAMILIAS E INSTITUCIONES SIN FINES DE LUCRO</b>			<b>1.759.440</b>	
		481	01	Federación de Corales	60.105			
		481	02	Asociación Año Jubilar Lebaniego	200.000			
		481	03	Instituto de Estudios Cántabros y del Patrimonio	100.000			
		481	04	Federación Cántabra de Agrupaciones Folklóricas	15.025			
		481	05	Asociación Cántabra de Festivales Folklóricos (El Prau)	30.000			
		481	06	Asociación para la Defensa de los Intereses de Cantabria (ADIC)	30.000			
		481	07	Ateneo de Santander	70.000			
		481	08	Cantabria Nuestra	12.020			
		481	09	Fundación José Hierro	6.000			
		481	10	Asociación cultural Pasión Viviente de Castro Urdiales	12.000			
		481	11	Centro de Estudios Montañeses	40.000			
		481	12	Fundación Gerardo Diego	66.010			
		481	13	Fundación Albéniz	530.000			
		481	14	Asociación por las Tierras de Cantabria. Festival Internacional de Folklore	18.000			

	<b>CÓDIGO</b>	<b>DENOMINACIÓN</b>
<b>SECCIÓN</b>	<b>08</b>	<b>CULTURA, TURISMO Y DEPORTE</b>
<b>SERVICIO</b>	<b>03</b>	<b>DIRECCIÓN GENERAL DE CULTURA</b>
<b>PROGRAMA</b>	<b>334A</b>	<b>GESTIÓN Y PROMOCIÓN CULTURAL</b>

CAPÍTULO	ARTÍCULO	SUBCONCEPTO	CONCEPTO	EXPLICACIÓN DEL GASTO	IMPORTE TOTAL (Euros sin céntimos)			
					SUBCONCEPTO	CONCEPTO	ARTÍCULO	CAPÍTULO
		481	15	Asociación Secadura. Festival Folk Tierra Dura Folk	12.000			
		481	16	Asociación cultural Sauga Folk	24.000			
		481	17	Asociación Guerras Cántabras de Corrales de Buena	36.000			
		482		FUNDACIÓN PRO REAL ACADEMIA DE LA LENGUA		30.050		
		483		GIRAS 2008		100.000		
		484		AYUDAS ARTÍSTICAS		138.230		
		485		ASOCIACIONES CULTURALES		200.000		
		486		ASOCIACIONES AMIGOS CAMINOS JUBILARES		30.000		
<b>6</b>				<b><u>INVERSIONES REALES</u></b>				<b>2.467.500</b>
	<b>60</b>			<b>INVERSIÓN NUEVA EN INFRAESTRUCTURA Y BIENES DESTINADOS AL USO GENERAL</b>			<b>652.160</b>	
	<b>61</b>			<b>INVERSIÓN DE REPOSICIÓN EN INFRAESTRUCTURA Y BIENES DESTINADOS AL USO GENERAL</b>			<b>1.500.000</b>	
	<b>62</b>			<b>INVERSIÓN NUEVA ASOCIADA AL FUNCIONAMIENTO OPERATIVO DE LOS SERVICIOS</b>			<b>30.000</b>	
	<b>63</b>			<b>INVERSIÓN DE REPOSICIÓN ASOCIADA AL FUNCIONAMIENTO OPERATIVO DE LOS SERVICIOS</b>			<b>20.000</b>	
	<b>64</b>			<b>GASTOS DE INVERSIONES DE CARÁCTER INMATERIAL</b>			<b>265.340</b>	
<b>7</b>				<b><u>TRANSFERENCIAS DE CAPITAL</u></b>				<b>9.390.861</b>
	<b>74</b>			<b>A SOCIEDADES, ENTIDADES PÚBLICAS EMPRESARIALES, FUNDACIONES Y RESTO DE ENTES DEL SECTOR PÚBLICO</b>			<b>8.358.725</b>	
		740	01	Sociedad Regional para la Gestión y Promoción de Actividades Culturales del Palacio de Festivales de Cantabria, S.A.	3.318.725			
		740	02	Sociedad Regional de Cultura y Deporte, S.L.	4.040.000			

	<b>CÓDIGO</b>	<b>DENOMINACIÓN</b>
<b>SECCIÓN</b>	<b>08</b>	<b>CULTURA, TURISMO Y DEPORTE</b>
<b>SERVICIO</b>	<b>03</b>	<b>DIRECCIÓN GENERAL DE CULTURA</b>
<b>PROGRAMA</b>	<b>334A</b>	<b>GESTIÓN Y PROMOCIÓN CULTURAL</b>

CAPÍTULO	ARTÍCULO	CONCEPTO	SUBCONCEPTO	EXPLICACIÓN DEL GASTO	IMPORTE TOTAL (Euros sin céntimos)			
					SUBCONCEPTO	CONCEPTO	ARTÍCULO	CAPÍTULO
		740	03	Sociedad Gestora del Año Jubilar Lebaniego, S.L.	1.000.000			
	<b>76</b>			<b>A CORPORACIONES LOCALES</b>			<b>500.000</b>	
		761		REHABILITACIÓN Y RESTAURACIÓN DE INMUEBLES PARA CENTROS CULTURALES		500.000		
	<b>78</b>			<b>A FAMILIAS E INSTITUCIONES SIN FINES DE LUCRO</b>			<b>532.136</b>	
		781		REPOSICIÓN, ADQUISICIÓN DE MEDIOS MATERIALES		120.000		
		782		ASOCIACIÓN AÑO JUBILAR LEBANIEGO		250.000		
		783		INSTITUTO DE ESTUDIOS CÁNTABROS Y DEL PATRIMONIO		32.400		
		784		FUNDACIÓN GERARDO DIEGO		9.736		
		785		EDICIÓN MUSICAL		120.000		
<b>8</b>				<b><u>ACTIVOS FINANCIEROS</u></b>				<b>5.000</b>
	<b>85</b>			<b>ADQUISICIÓN DE ACCIONES Y PARTICIPACIONES DEL SECTOR PÚBLICO</b>			<b>5.000</b>	
		850		ADQUISICIÓN DE ACCIONES Y PARTICIPACIONES DEL SECTOR PÚBLICO		5.000		

<b>TOTAL PROGRAMA:</b>	<b>19.060.835</b>
------------------------	-------------------

	<b>CÓDIGO</b>	<b>DENOMINACIÓN</b>
<b>SECCIÓN</b>	<b>08</b>	<b>CULTURA, TURISMO Y DEPORTE</b>
<b>SERVICIO</b>	<b>03</b>	<b>DIRECCIÓN GENERAL DE CULTURA</b>
<b>PROGRAMA</b>	<b>337A</b>	<b>PATRIMONIO CULTURAL</b>

CAPÍTULO	ARTÍCULO	CONCEPTO	SUBCONCEPTO	EXPLICACIÓN DEL GASTO	IMPORTE TOTAL (Euros sin céntimos)			
					SUBCONCEPTO	CONCEPTO	ARTÍCULO	CAPÍTULO
1				<b><u>GASTOS DE PERSONAL</u></b>				<b>439.653</b>
	12			<b>FUNCIONARIOS Y ESTATUTARIOS</b>			<b>355.082</b>	
	13			<b>LABORALES</b>			<b>26.448</b>	
	16			<b>CUOTAS, PRESTACIONES Y GASTOS SOCIALES A CARGO DEL EMPLEADOR</b>			<b>58.123</b>	
		160	00	Seguridad Social	58.123			
2				<b><u>GASTOS CORRIENTES EN BIENES Y SERVICIOS</u></b>				<b>100.000</b>
	20			<b>ARRENDAMIENTOS Y CÁNONES</b>			<b>900</b>	
	21			<b>REPARACIONES, MANTENIMIENTO Y CONSERVACIÓN</b>			<b>27.300</b>	
	22			<b>MATERIAL, SUMINISTROS Y OTROS</b>			<b>57.400</b>	
		227	02	Valoraciones y peritajes	3.000			
	23			<b>INDEMNIZACIONES POR RAZÓN DEL SERVICIO</b>			<b>12.000</b>	
	24			<b>GASTOS DE PUBLICACIONES</b>			<b>2.400</b>	
4				<b><u>TRANSFERENCIAS CORRIENTES</u></b>				<b>276.030</b>
	48			<b>A FAMILIAS E INSTITUCIONES SIN FINES DE LUCRO</b>			<b>276.030</b>	
	481			BECAS Y AYUDAS DE FORMACIÓN E INVESTIGACIÓN		30.000		
	482			INSTITUTO DE PREHISTORIA Y ARQUEOLOGÍA SAUTUOLA		18.030		
	483			ASOCIACIONES CULTURALES RELACIONADAS CON EL PATRIMONIO CULTURAL		60.000		
	484			FEDERACIÓN ACANTO		18.000		
	485			OBISPADO DE LA IGLESIA CATÓLICA EN SANTANDER		150.000		

	<b>CÓDIGO</b>	<b>DENOMINACIÓN</b>
<b>SECCIÓN</b>	<b>08</b>	<b>CULTURA, TURISMO Y DEPORTE</b>
<b>SERVICIO</b>	<b>03</b>	<b>DIRECCIÓN GENERAL DE CULTURA</b>
<b>PROGRAMA</b>	<b>337A</b>	<b>PATRIMONIO CULTURAL</b>

CAPÍTULO	ARTÍCULO	CONCEPTO	SUBCONCEPTO	EXPLICACIÓN DEL GASTO	IMPORTE TOTAL (Euros sin céntimos)			
					SUBCONCEPTO	CONCEPTO	ARTÍCULO	CAPÍTULO
6				<b><u>INVERSIONES REALES</u></b>				<b>2.253.900</b>
	60			INVERSIÓN NUEVA EN INFRAESTRUCTURA Y BIENES DESTINADOS AL USO GENERAL			700.500	
	61			INVERSIÓN DE REPOSICIÓN EN INFRAESTRUCTURA Y BIENES DESTINADOS AL USO GENERAL			1.000.000	
	62			INVERSIÓN NUEVA ASOCIADA AL FUNCIONAMIENTO OPERATIVO DE LOS SERVICIOS			36.000	
	64			GASTOS DE INVERSIONES DE CARÁCTER INMATERIAL			517.400	
7				<b><u>TRANSFERENCIAS DE CAPITAL</u></b>				<b>3.028.000</b>
	74			<b>A SOCIEDADES, ENTIDADES PÚBLICAS EMPRESARIALES, FUNDACIONES Y RESTO DE ENTES DEL SECTOR PÚBLICO</b>			<b>848.000</b>	
		740	01	Sociedad Regional de Cultura y Deporte, S.L.	812.000			
		749	01	Instituto Internacional de Investigaciones Prehistóricas	36.000			
	76			<b>A CORPORACIONES LOCALES</b>			<b>1.000.000</b>	
		761		PROTECCIÓN DEL PATRIMONIO CULTURAL		1.000.000		
	78			<b>A FAMILIAS E INSTITUCIONES SIN FINES DE LUCRO</b>			<b>1.180.000</b>	
		781		CONSERVACIÓN DEL PATRIMONIO MUEBLE		150.000		
		782		CONSERVACIÓN DEL PATRIMONIO RELIGIOSO OBISPADO DE LA IGLESIA CATÓLICA EN SANTANDER		500.000		
		783		COLEGIO OFICIAL DE ARQUITECTOS DE CANTABRIA		36.000		
		784		CONSERVACIÓN DEL PATRIMONIO CIVIL CONSTRUIDO		494.000		

<b>TOTAL PROGRAMA:</b>	<b>6.097.583</b>
------------------------	------------------

	<b>CÓDIGO</b>	<b>DENOMINACIÓN</b>
<b>SECCIÓN</b>	<b>08</b>	<b>CULTURA, TURISMO Y DEPORTE</b>
<b>SERVICIO</b>	<b>04</b>	<b>DIRECCIÓN GENERAL DE DEPORTE</b>
<b>PROGRAMA</b>	<b>336A</b>	<b>FOMENTO Y APOYO A LAS ACTIVIDADES DEPORTIVAS</b>

CAPÍTULO	ARTÍCULO	SUBCONCEPTO	CONCEPTO	EXPLICACIÓN DEL GASTO	IMPORTE TOTAL (Euros sin céntimos)			
					SUBCONCEPTO	CONCEPTO	ARTÍCULO	CAPÍTULO
1				<b><u>GASTOS DE PERSONAL</u></b>				<b>1.146.330</b>
	10			ALTOS CARGOS			<b>64.550</b>	
	12			FUNCIONARIOS Y ESTATUTARIOS			<b>595.144</b>	
	13			LABORALES			<b>285.253</b>	
	16			CUOTAS, PRESTACIONES Y GASTOS SOCIALES A CARGO DEL EMPLEADOR			<b>201.383</b>	
		160	00	Seguridad Social	201.383			
2				<b><u>GASTOS CORRIENTES EN BIENES Y SERVICIOS</u></b>				<b>1.189.300</b>
	20			ARRENDAMIENTOS Y CÁNONES			<b>2.700</b>	
	21			REPARACIONES, MANTENIMIENTO Y CONSERVACIÓN			<b>10.000</b>	
	22			MATERIAL, SUMINISTROS Y OTROS			<b>1.155.000</b>	
	23			INDEMNIZACIONES POR RAZÓN DEL SERVICIO			<b>21.600</b>	
4				<b><u>TRANSFERENCIAS CORRIENTES</u></b>				<b>5.615.270</b>
	44			<b>A SOCIEDADES, ENTIDADES PÚBLICAS EMPRESARIALES, FUNDACIONES Y RESTO DE ENTES DEL SECTOR PÚBLICO</b>			<b>618.500</b>	
		440	01	Sociedad Regional de Turismo de Cantabria, S.L.	500.000			
		440	02	Sociedad Regional de Cultura y Deporte, S.L.	50.000			
		444	01	Departamento de deportes	27.500			
		449	01	Consejo Superior de Deportes	1.000			
		449	02	Fundación Cántabra del Deporte	40.000			
	46			<b>A CORPORACIONES LOCALES</b>			<b>328.246</b>	
		461	01	Ayuntamiento de Alfoz de Lloredo	2.704			
		461	02	Ayuntamiento de Ampuero	2.142			
		461	03	Ayuntamiento de Arenas de Iguña	2.035			



	<b>CÓDIGO</b>	<b>DENOMINACIÓN</b>
<b>SECCIÓN</b>	<b>08</b>	<b>CULTURA, TURISMO Y DEPORTE</b>
<b>SERVICIO</b>	<b>04</b>	<b>DIRECCIÓN GENERAL DE DEPORTE</b>
<b>PROGRAMA</b>	<b>336A</b>	<b>FOMENTO Y APOYO A LAS ACTIVIDADES DEPORTIVAS</b>

CAPÍTULO	ARTÍCULO	SUBCONCEPTO	CONCEPTO	EXPLICACIÓN DEL GASTO	IMPORTE TOTAL (Euros sin céntimos)			
					SUBCONCEPTO	CONCEPTO	ARTÍCULO	CAPÍTULO
		461 04		Ayuntamiento de Astillero	9.427			
		461 05		Ayuntamiento de Cabezón de la Sal	3.963			
		461 06		Ayuntamiento de Camargo	11.890			
		461 07		Ayuntamiento de Cartes	1.767			
		461 08		Ayuntamiento de Castro Urdiales	6.856			
		461 09		Ayuntamiento de Colindres	2.785			
		461 10		Ayuntamiento de Comillas	3.535			
		461 11		Ayuntamiento de Corrales de Buelna	4.928			
		461 12		Ayuntamiento de Entrambasaguas	1.714			
		461 13		Ayuntamiento de Laredo	9.641			
		461 14		Ayuntamiento de San Felices de Buelna	1.285			
		461 15		Ayuntamiento de Mazcuerras	2.678			
		461 16		Ayuntamiento de Medio Cudeyo	6.213			
		461 17		Ayuntamiento de Piélagos	7.766			
		461 18		Ayuntamiento de Polanco	3.321			
		461 19		Ayuntamiento de Reinosa	4.285			
		461 20		Ayuntamiento de Reocín	4.392			
		461 21		Ayuntamiento de Ribamontán al Mar	1.607			
		461 22		Ayuntamiento de Riotuerto	1.714			
		461 23		Ayuntamiento de Ruesga	1.714			
		461 24		Ayuntamiento de Santa María de Cayón	3.535			
		461 25		Ayuntamiento de Santander	32.029			
		461 26		Ayuntamiento de Santillana del Mar	3.428			
		461 27		Ayuntamiento de Santoña	9.319			
		461 28		Ayuntamiento de Soba	1.607			
		461 29		Ayuntamiento de Suances	5.249			
		461 30		Ayuntamiento de Torrelavega	21.317			

	<b>CÓDIGO</b>	<b>DENOMINACIÓN</b>
<b>SECCIÓN</b>	<b>08</b>	<b>CULTURA, TURISMO Y DEPORTE</b>
<b>SERVICIO</b>	<b>04</b>	<b>DIRECCIÓN GENERAL DE DEPORTE</b>
<b>PROGRAMA</b>	<b>336A</b>	<b>FOMENTO Y APOYO A LAS ACTIVIDADES DEPORTIVAS</b>

CAPÍTULO	ARTÍCULO	SUBCONCEPTO	CONCEPTO	EXPLICACIÓN DEL GASTO	IMPORTE TOTAL (Euros sin céntimos)			
					SUBCONCEPTO	CONCEPTO	ARTÍCULO	CAPÍTULO
		461	31	Ayuntamiento de Valdáliga	1.821			
		461	32	Ayuntamiento de Val de San Vicente	2.785			
		462		ACONTECIMIENTOS DEPORTIVOS NACIONALES E INTERNACIONALES		120.794		
		462	01	Junta Vecinal de Viérnoles. Torneo San Jorge	1.200			
		462	02	Ayuntamiento de Astillero. Gran Premio de ciclismo San José	4.500			
		462	03	Ayuntamiento de Bareyo. Carrera popular Costa de Ajo	2.000			
		462	04	Ayuntamiento de Castro Urdiales. Bandera Flavióbriga de traineras	1.600			
		462	05	Ayuntamiento de Castro Urdiales. Bandera de Castro de traineras	5.900			
		462	06	Ayuntamiento de Colindres. Liga Nacional de Piragüismo Hernando Calleja. Regata Nacional de Maratón	3.000			
		462	07	Ayuntamiento de Laredo. Campeonato de España de Voley Playa	2.500			
		462	08	Ayuntamiento de Laredo. Derby Playa Salvé	1.450			
		462	09	Ayuntamiento de Limpias. Rallysprint Villa de Limpias	1.200			
		462	10	Ayuntamiento de Marina de Cudeyo. Torneo de Remo Bandera de ACT Marina de Cudeyo	12.000			
		462	11	Ayuntamiento de Mazcuerras. Torneo Voley a cuatro Ayuntamiento de Mazcuerras	2.000			
		462	12	Ayuntamiento de Medio Cudeyo. Subida Automovilística a Peña Cabarga	1.200			
		462	13	Ayuntamiento de Medio Cudeyo. Trofeo Ayuntamiento de Medio Cudeyo de Ciclocros	2.500			
		462	14	Ayuntamiento de Polanco. Milla Urbana de Polanco	1.000			
		462	15	Ayuntamiento de Polanco. Duatlón Ayuntamiento de Polanco	900			
		462	16	Ayuntamiento de Potes. Subida Pedestre Desfiladero de la Hermida	1.500			

	<b>CÓDIGO</b>	<b>DENOMINACIÓN</b>
<b>SECCIÓN</b>	<b>08</b>	<b>CULTURA, TURISMO Y DEPORTE</b>
<b>SERVICIO</b>	<b>04</b>	<b>DIRECCIÓN GENERAL DE DEPORTE</b>
<b>PROGRAMA</b>	<b>336A</b>	<b>FOMENTO Y APOYO A LAS ACTIVIDADES DEPORTIVAS</b>

CAPÍTULO	ARTÍCULO	SUBCONCEPTO	CONCEPTO	EXPLICACIÓN DEL GASTO	IMPORTE TOTAL (Euros sin céntimos)			
					SUBCONCEPTO	CONCEPTO	ARTÍCULO	CAPÍTULO
		462	17	Ayuntamiento de Reinosa. Triatlón Blanco Reinosa-Alto Campoo	4.500			
		462	18	Ayuntamiento de San Vicente de la Barquera. Gran Premio La Folía	2.000			
		462	19	Ayuntamiento de Santa María de Cayón. Milla Urbana	2.000			
		462	20	Ayuntamiento de Santander. Edición del Concurso de Saltos Internacionales de Santander	6.000			
		462	21	Ayuntamiento de Santoña. Duatlón de Montaña de Santoña	2.500			
		462	22	Ayuntamiento de Suances. Torneo Internacional de Voley Playa Villa de Suances	4.000			
		462	23	Ayuntamiento de Suances. Torneo Internacional de Balonmano Playa	12.000			
		462	24	Ayuntamiento de Val de San Vicente. Descenso Internacional del Río Deva en piraguas	3.000			
		462	25	Centro de Interpretación Turística Asón-Agüera-Trasmiera. Subida a Porracolina	2.500			
		462	26	Junta Vecinal de Hoz y Marrón (Ampuero). Memorial Bernabé Solana-Eustaquio Puente. Trofeo Junta Vecinal de Hoz y Marrón	1.000			
		462	27	Junta Vecinal de la Concha. Open de Mountain Bike Santos Mártires	1.000			
		463		INSTITUTO MUNICIPAL DE DEPORTES DE SANTANDER. AYUDA USO DE INSTALACIONES DEPORTE BASE		23.000		
		464		INSTITUTO MUNICIPAL DE DEPORTES DE TORRELAVEGA. AYUDA USO DE INSTALACIONES DEPORTE BASE		5.000		
	<b>47</b>			<b>A EMPRESAS PRIVADAS</b>			<b>300.500</b>	
		471		CANTABRIA BALONCESTO S.A.D.		300.500		
	<b>48</b>			<b>A FAMILIAS E INSTITUCIONES SIN FINES DE LUCRO</b>			<b>4.368.024</b>	
		481	01	F.C. de Actividades Subacuáticas	10.820			
		481	02	F.C. de Ajedrez	12.444			
		481	03	F.C. de Atletismo	58.922			

	<b>CÓDIGO</b>	<b>DENOMINACIÓN</b>
<b>SECCIÓN</b>	<b>08</b>	<b>CULTURA, TURISMO Y DEPORTE</b>
<b>SERVICIO</b>	<b>04</b>	<b>DIRECCIÓN GENERAL DE DEPORTE</b>
<b>PROGRAMA</b>	<b>336A</b>	<b>FOMENTO Y APOYO A LAS ACTIVIDADES DEPORTIVAS</b>

CAPÍTULO	ARTÍCULO	SUBCONCEPTO	CONCEPTO	EXPLICACIÓN DEL GASTO	IMPORTE TOTAL (Euros sin céntimos)			
					SUBCONCEPTO	CONCEPTO	ARTÍCULO	CAPÍTULO
		481 04	F.C. de Automovilismo		11.252			
		481 05	F.C. de Badminton		5.916			
		481 06	F.C. de Baloncesto		34.670			
		481 07	F.C. de Balonmano		32.989			
		481 08	F.C. de Billar		5.200			
		481 09	F.C. de Bolos		70.802			
		481 10	F.C. de Boxeo		10.098			
		481 11	F.C. de Caza		14.280			
		481 12	F.C. de Ciclismo		47.940			
		481 13	F.C. de Deportes Aéreos		6.242			
		481 14	F.C. de Deportes de Invierno		16.014			
		481 15	F.C. de Deporte Rural		5.559			
		481 16	F.C. de Espeleología		5.826			
		481 17	F.C. de Fútbol		49.285			
		481 18	F.C. de Gimnasia		6.934			
		481 19	F.C. de Golf		19.788			
		481 20	F.C. de Halterofilia		6.242			
		481 21	F.C. de Hípica		10.710			
		481 22	F.C. de Hockey		13.987			
		481 23	F.C. de Judo		15.530			
		481 24	F.C. de Karate y Deportes Asociados		15.530			
		481 25	F.C. de Kickboxing		4.794			
		481 26	F.C. de Minusválidos Físicos		21.852			
		481 27	F.C. de Minusválidos Psíquicos		13.112			
		481 28	F.C. de Deportes de Montaña y Escalada		11.322			
		481 29	F.C. de Motociclismo		10.384			
		481 30	F.C. de Natación		21.930			

	<b>CÓDIGO</b>	<b>DENOMINACIÓN</b>
<b>SECCIÓN</b>	<b>08</b>	<b>CULTURA, TURISMO Y DEPORTE</b>
<b>SERVICIO</b>	<b>04</b>	<b>DIRECCIÓN GENERAL DE DEPORTE</b>
<b>PROGRAMA</b>	<b>336A</b>	<b>FOMENTO Y APOYO A LAS ACTIVIDADES DEPORTIVAS</b>

CAPÍTULO	ARTÍCULO	SUBCONCEPTO	CONCEPTO	EXPLICACIÓN DEL GASTO	IMPORTE TOTAL (Euros sin céntimos)			
					SUBCONCEPTO	CONCEPTO	ARTÍCULO	CAPÍTULO
		481	31	F.C. de Pádel	4.500			
		481	32	F.C. de Palomas Mensajeras	4.590			
		481	33	F.C. de Patinaje	16.116			
		481	34	F.C. de Pentatlón Moderno y Triatlón	8.961			
		481	35	F.C. de Pesca y Casting	12.010			
		481	36	F.C. de Petanca	9.129			
		481	37	F.C. de Piragüismo	12.219			
		481	38	F.C. de Remo	50.985			
		481	39	F.C. de Rugby	12.693			
		481	40	F.C. de Salvamento y Socorrismo	9.568			
		481	41	F.C. de Squash	4.590			
		481	42	F.C. de Surf	8.109			
		481	43	F.C. de Taekwondo	16.274			
		481	44	F.C. de Tenis	14.713			
		481	45	F.C. de Tenis de Mesa	5.625			
		481	46	F.C. de Tiro con Arco	6.599			
		481	47	F.C. de Tiro Olímpico	16.422			
		481	48	F.C. de Vela	16.744			
		481	49	F.C. Voleibol	15.402			
		482		ACTIVIDADES DEPORTIVAS		1.508.000		
		483		AYUDA A DEPORTES AUTÓCTONOS. REMO Y BOLOS		358.543		
		483	01	Federación Cantabra de Bolos	98.983			
		483	02	Federación Cantabra de Remo	49.570			
		484		ACONTECIMIENTOS DEPORTIVOS NACIONALES E INTERNACIONALES		613.232		
		484	01	Peña El Lobio. Open Internacional Ciudad de Torrelavega	1.200			
		484	02	C.D.E. Peñucas. Rallye Cantabria Infinita	50.000			

	<b>CÓDIGO</b>	<b>DENOMINACIÓN</b>
<b>SECCIÓN</b>	<b>08</b>	<b>CULTURA, TURISMO Y DEPORTE</b>
<b>SERVICIO</b>	<b>04</b>	<b>DIRECCIÓN GENERAL DE DEPORTE</b>
<b>PROGRAMA</b>	<b>336A</b>	<b>FOMENTO Y APOYO A LAS ACTIVIDADES DEPORTIVAS</b>

CAPÍTULO	ARTÍCULO	SUBCONCEPTO	CONCEPTO	EXPLICACIÓN DEL GASTO	IMPORTE TOTAL (Euros sin céntimos)			
					SUBCONCEPTO	CONCEPTO	ARTÍCULO	CAPÍTULO
		484	03	C.D.B. El Diario Montañés. Circuito Montañés	90.151			
		484	04	A. Prensa Deportiva Cantabria. Gala del Deporte	13.820			
		484	05	C.D.E. Profesionales de Golf de Cantabria. Circuito PRO-AM	70.000			
		484	06	C.D.B. Ciclista Besaya. Vuelta Internacional al Besaya	12.505			
		484	07	Club Atlético Juan de Herrera. Cross Punta Parayas	8.000			
		484	08	Federación Española de Bolos. Semana Bolística	18.000			
		484	09	F.C. de Surf. Torneo Pro-Junior	10.000			
		484	10	C.D.E. Oruña Bajo Pas. Media Maratón Bajo Pas	3.500			
		484	11	C.D.E. Sportcine. Festival Internacional de Cine Deportivo de Cantabria	9.000			
		484	12	AID 100 Km. de Cantabria. 100 Km. Internacionales	5.000			
		484	13	C.D.E. Sagardía. Trofeo Internacional Gobierno de Cantabria	4.607			
		484	14	C.D.B. Montañesa Escobedo. Torneo Juvenil Valle de Camargo	3.900			
		484	15	C.D.E. Judo Club Torrelavega. Jornadas Internacionales Ciudad de Torrelavega	4.500			
		484	16	C.D.E. Atletismo Villa de Cabezón. Medio Maratón Villa Cabezón. Campeonato Autonómico	1.000			
		484	17	C.D.E. Centro Patinaje Alexmar. Trofeo Internacional Alexmar	1.000			
		484	18	C.D.E. Amigos del Deporte. 10 Km. en Ruta Villa de Laredo. Campeonato de Cantabria	2.500			
		484	19	C.D.E. Automóvil Club del Norte Sport. Rallye de Guriezo	3.400			
		484	20	C.D.E. Cantabria Canoe Kayak. Cross Piragua La Magdalena	700			
		484	21	C.D.E. Cóbreces. Rallye de Cóbreces	1.200			
		484	22	C.D.E. Delasalle. Torneo Nacional de Balonmano	2.100			
		484	23	C.D.E. IES José María Pereda. Torneo Interautonómico de Voleibol Ciudad de Santander	800			

	<b>CÓDIGO</b>	<b>DENOMINACIÓN</b>
<b>SECCIÓN</b>	<b>08</b>	<b>CULTURA, TURISMO Y DEPORTE</b>
<b>SERVICIO</b>	<b>04</b>	<b>DIRECCIÓN GENERAL DE DEPORTE</b>
<b>PROGRAMA</b>	<b>336A</b>	<b>FOMENTO Y APOYO A LAS ACTIVIDADES DEPORTIVAS</b>

CAPÍTULO	ARTÍCULO	SUBCONCEPTO	CONCEPTO	EXPLICACIÓN DEL GASTO	IMPORTE TOTAL (Euros sin céntimos)			
					SUBCONCEPTO	CONCEPTO	ARTÍCULO	CAPÍTULO
		484	24	C.D.E. Laredo Club de Golf. Open Golf-Playa Villa de Laredo	600			
		484	25	C.D.E. Liérganes-Penagos. Carrera Popular El Arenal Valle de Penagos	700			
		484	26	C.D.E. Liérganes-Penagos. Carrera Popular de Pámanes Memorial José Antonio Gutiérrez	1.000			
		484	27	C.D.E. Real Valle de Piélagos. Torneo Internacional de Voley Playa	700			
		484	28	C.D.E. Shotokan Kárate-Do de San Vicente de la Barquera. Campeonato Internacional de Kárate Ayuntamiento de San Vicente de la Barquera	1.000			
		484	29	Club Atletismo Torrelavega. Memorial Chuco Puente	2.500			
		484	30	C.D.E. Tenis de Mesa El Cachón. Torneo Internacional de Tenis de Mesa El Cachón	600			
		484	31	C.D.E. Voleibol Laredo. Torneo de Voley Playa Villa de Laredo	600			
		484	32	C.D.E. Voleibol Laredo. Juegos del Cantábrico de Voleibol	1.000			
		484	33	C.D.E. Balonmano Pereda. Torneo Balonmano Pereda	700			
		484	34	C.D.E. Peña Zalo. Cross Nuestra Señora de Belén	1.500			
		484	35	C.D.E. Aéreos Volando Libre. Concentración Nacional de Parapente en Campoo	1.600			
		484	36	C.D.E. Manuel Barquín. Liga Amateur Nacional	1.200			
		484	37	C.D.B. Cetrería y Protección de las Aves de Presa en Cantabria. Cetrería Villa de Suances	1.200			
		484	38	C.D.B. Pesca Bajamar. Maratón de Pesca Bajamar	500			
		484	39	C.D.E. para la Divulgación del Ajedrez en Cantabria. Ajedrez Ciudad de Santander	2.200			
		484	40	C.D.B. Atlético Antorcha de Santoña. Medio Maratón Villa de Santoña	750			
		484	41	C.D.B. Atlético Corrales. Gran Premio Corrales de Buelna	1.500			
		484	42	C.D.B. Ciclista Herminio Díaz Zabala. Clásica Memorial Rodríguez Inguanzo	2.000			

	<b>CÓDIGO</b>	<b>DENOMINACIÓN</b>
<b>SECCIÓN</b>	<b>08</b>	<b>CULTURA, TURISMO Y DEPORTE</b>
<b>SERVICIO</b>	<b>04</b>	<b>DIRECCIÓN GENERAL DE DEPORTE</b>
<b>PROGRAMA</b>	<b>336A</b>	<b>FOMENTO Y APOYO A LAS ACTIVIDADES DEPORTIVAS</b>

CAPÍTULO	ARTÍCULO	SUBCONCEPTO	CONCEPTO	EXPLICACIÓN DEL GASTO	IMPORTE TOTAL (Euros sin céntimos)			
					SUBCONCEPTO	CONCEPTO	ARTÍCULO	CAPÍTULO
		484 43		C.D.B. Cicloturista Ruiloba. Gran Premio Nuestra Señora de Belén	600			
		484 44		Club Petanca Tablanca. Torneo Internacional Real Valle Camargo	1.140			
		484 45		C.D.B. Provincial Aeromodelismo Santander. Trofeo Pombo	300			
		484 46		Club Ajedrez Salcedo. Torneo Internacional Virgen Valencia	1.200			
		484 47		Club Atlético Castro. Carrera Pedestre Castro	1.000			
		484 48		Club Atlético Olimpia. Cross San Román L.M. Cacho	850			
		484 49		Club Deportivo Laredo. Torneo Juvenil Villa de Laredo	1.900			
		484 50		Club Faustino Cueli. Vuelta Ciclista Cantabria	6.100			
		484 51		Club Natación Camargo. Trofeo de Natación Ayuntamiento de Camargo	3.900			
		484 52		Club Náutico de Castro Urdiales. Copa Castro de Cruceros	1.000			
		484 53		Club Parayas S.D. Open Tennis Ayuntamiento de Camargo	6.500			
		484 54		Escudería Montañesa. Rallye de Cantabria	4.800			
		484 55		Fundación Manuel Mora. Copa Asbol	6.000			
		484 56		Independiente Rugby Club. Torneo Rugby a siete Ciudad de Santander	700			
		484 57		Judo Club La Salle Santander. Torneo Internacional de Judo	900			
		484 58		C.D.B. Toranzo Sport. Rallye de Toranzo	1.202			
		484 59		Organizaciones Deportivas y Culturales Publitour. Trofeo Virgen de Valvanuz	3.000			
		484 60		Peña Ciclista Sprint de Muriedas. Gran Premio Ayuntamiento de Camargo	2.800			
		484 61		Real Club de Regatas de Santander. Torneo de Ajedrez Activo Real Club de Regatas	1.900			
		484 62		Sardinero Hockey Club. Memorial Carlos Cagigal	2.600			



	<b>CÓDIGO</b>	<b>DENOMINACIÓN</b>
<b>SECCIÓN</b>	<b>08</b>	<b>CULTURA, TURISMO Y DEPORTE</b>
<b>SERVICIO</b>	<b>04</b>	<b>DIRECCIÓN GENERAL DE DEPORTE</b>
<b>PROGRAMA</b>	<b>336A</b>	<b>FOMENTO Y APOYO A LAS ACTIVIDADES DEPORTIVAS</b>

CAPÍTULO	ARTÍCULO	SUBCONCEPTO	CONCEPTO	EXPLICACIÓN DEL GASTO	IMPORTE TOTAL (Euros sin céntimos)			
					SUBCONCEPTO	CONCEPTO	ARTÍCULO	CAPÍTULO
		484 63	C.D.B. Cuchía. Torneo Nacional de Clubes de Petanca		900			
		484 64	C.D.B. Ajedrez Solvay. Open Ciudad de Torrelavega		2.000			
		484 65	C.D.B. Torrelavega. Marcha Interprovincial con vivac		660			
		484 66	Sociedad Bolística Las Cárcobas. Pasabolo Tablón		600			
		484 67	C.D.B. Cicloturista Cabezón de la Sal. Trofeo Santiago		650			
		484 68	F.C. de Fútbol. Jornadas Técnicas Colegio Entrenadores		3.500			
		484 69	C.D.B. Unión Ciclista Trueba. Gran Premio Caja Cantabria		1.750			
		484 70	C.D.B. Ciclista Marcos Trueba. Vuelta Cantabria Master		1.750			
		484 71	C.D.E. Universitario Rugby Club de Santander. Torneo Internacional Ciudad de Santander infantil y alevín		400			
		484 72	C.D.E. Peña Fondo Cantabria. San Silvestre Santander		1.700			
		484 73	F.C. de Bolos. Actividades e intercambios nacionales e internacionales		7.000			
		484 74	F.C. de Hípica. Concurso Nacional de Salto de Obstáculos Categoría C		1.302			
		484 75	F.C. de Motociclismo. Trofeo Interautonómico de Medio Cudeyo		1.100			
		484 76	F.C. de Petanca. Torneo Nacional de Petanca Ciudad de Santander		1.502			
		484 77	F.C. de Squash. Open Floranes de Squash		690			
		484 78	F.C. de Tenis. Open Ciudad de Santander		600			
		484 79	F.C. de Tiro Olímpico. Gran Torneo Comunidad Autónoma de Cantabria		1.803			
		484 80	F.C. de Vela. Memorial Gerardo Pombo		1.000			
		484 81	C.D.E. Pañín Santa Cruz de Bezana. Trofeo Nelly de la Fuente		900			

	<b>CÓDIGO</b>	<b>DENOMINACIÓN</b>
<b>SECCIÓN</b>	<b>08</b>	<b>CULTURA, TURISMO Y DEPORTE</b>
<b>SERVICIO</b>	<b>04</b>	<b>DIRECCIÓN GENERAL DE DEPORTE</b>
<b>PROGRAMA</b>	<b>336A</b>	<b>FOMENTO Y APOYO A LAS ACTIVIDADES DEPORTIVAS</b>

CAPÍTULO	ARTÍCULO	SUBCONCEPTO	CONCEPTO	EXPLICACIÓN DEL GASTO	IMPORTE TOTAL (Euros sin céntimos)			
					SUBCONCEPTO	CONCEPTO	ARTÍCULO	CAPÍTULO
		484	82	C.D.E. Parapente Castro. Concentración Parapente	900			
		484	83	C.D.E. Master Campeones de Pesca. Master Campeones	12.000			
		484	84	C.D.E. Los Locos Surf. Event Billabong	1.200			
		484	85	F.C. de Atletismo. Gran Premio Nacional Cantabria	18.000			
		484	86	A.D. Amigos de La Marga. Torneo Nacional de Padel Real Sitio de La Magdalena	1.700			
		485		CURSOS DE FORMACIÓN Y PERFECCIONAMIENTO DE TÉCNICAS		32.130		
		486		BECAS, PREMIOS, CONCURSOS Y CERTÁMENES		339.660		
		487		DEPORTE PARA DISCAPACITADOS		72.594		
		487	01	Asociación Sordos del Besaya (ASOBE)	1.050			
		487	02	Asociación Sordos de Laredo	618			
		487	03	Asociación Sordos de Santander	1.957			
		487	04	ASPAYM Cantabria	2.060			
		487	05	C.D.E. Minusválidos físicos de Cantabria	2.163			
		487	06	Asociación Cántabra Pro Salud Mental de Santander (ASCASAM)	2.060			
		487	07	Colegio Educación Especial Parayas	1.030			
		487	08	C.D.E. Padre Apolinar	1.545			
		487	09	C.D.E. Vela Adaptada Santander	3.296			
		487	10	Asociación de Personas con discapacidad (ADICAS) Castro Urdiales	1.854			
		487	11	ASPACE Cantabria	3.914			
		487	12	Asociación de Entidades de Cantabria a favor de personas con retraso mental (FEAPS) Cantabria	1.957			
		487	13	AMICA	7.725			
		487	14	C.D.E. FUTMAN Cantabria	2.678			
		487	15	C.D.E. Valdenoja	1.545			
		487	16	C.D.E. Minusválidos Valle Camargo	3.296			

	<b>CÓDIGO</b>	<b>DENOMINACIÓN</b>
<b>SECCIÓN</b>	<b>08</b>	<b>CULTURA, TURISMO Y DEPORTE</b>
<b>SERVICIO</b>	<b>04</b>	<b>DIRECCIÓN GENERAL DE DEPORTE</b>
<b>PROGRAMA</b>	<b>336A</b>	<b>FOMENTO Y APOYO A LAS ACTIVIDADES DEPORTIVAS</b>

CAPÍTULO	ARTÍCULO	SUBCONCEPTO	CONCEPTO	EXPLICACIÓN DEL GASTO	IMPORTE TOTAL (Euros sin céntimos)			
					SUBCONCEPTO	CONCEPTO	ARTÍCULO	CAPÍTULO
		487	17	Fundación Síndrome de Down Cantabria	2.163			
		487	18	Asociación Cántabra de Deporte Especial	1.957			
		487	19	Federación de Asociaciones de Minusválidos Físicos de Cantabria (COCEMFE)	16.892			
		487	20	Asociación Cántabra a favor de las personas con incapacidad intelectual (AMPROS)	4.326			
		488		BECAS DE FORMACIÓN E INVESTIGACIÓN		13.042		
		489	01	Sociedad Cántabra de Medicina deportiva (ACADEME)	4.200			
		489	02	Club Balonmano Cantabria	300.500			
		489	03	Grupo deportivo GM bicicletas	300.500			
		489	04	Fundación Bolos de Cantabria	10.000			
<b>6</b>				<b><u>INVERSIONES REALES</u></b>				<b>4.405.796</b>
	<b>60</b>			<b>INVERSIÓN NUEVA EN INFRAESTRUCTURA Y BIENES DESTINADOS AL USO GENERAL</b>			<b>3.691.296</b>	
	<b>61</b>			<b>INVERSIÓN DE REPOSICIÓN EN INFRAESTRUCTURA Y BIENES DESTINADOS AL USO GENERAL</b>			<b>290.000</b>	
	<b>62</b>			<b>INVERSIÓN NUEVA ASOCIADA AL FUNCIONAMIENTO OPERATIVO DE LOS SERVICIOS</b>			<b>85.000</b>	
	<b>63</b>			<b>INVERSIÓN DE REPOSICIÓN ASOCIADA AL FUNCIONAMIENTO OPERATIVO DE LOS SERVICIOS</b>			<b>90.000</b>	
	<b>64</b>			<b>GASTOS DE INVERSIONES DE CARÁCTER INMATERIAL</b>			<b>249.500</b>	
<b>7</b>				<b><u>TRANSFERENCIAS DE CAPITAL</u></b>				<b>8.725.565</b>
	<b>74</b>			<b>A SOCIEDADES, ENTIDADES PÚBLICAS EMPRESARIALES, FUNDACIONES Y RESTO DE ENTES DEL SECTOR PÚBLICO</b>			<b>3.784.565</b>	
		740	01	Sociedad Regional de Cultura y Deporte, S.L.	3.784.565			

	<b>CÓDIGO</b>	<b>DENOMINACIÓN</b>
<b>SECCIÓN</b>	<b>08</b>	<b>CULTURA, TURISMO Y DEPORTE</b>
<b>SERVICIO</b>	<b>04</b>	<b>DIRECCIÓN GENERAL DE DEPORTE</b>
<b>PROGRAMA</b>	<b>336A</b>	<b>FOMENTO Y APOYO A LAS ACTIVIDADES DEPORTIVAS</b>

CAPÍTULO	ARTÍCULO	SUBCONCEPTO	CONCEPTO	EXPLICACIÓN DEL GASTO	IMPORTE TOTAL (Euros sin céntimos)			
					SUBCONCEPTO	CONCEPTO	ARTÍCULO	CAPÍTULO
	<b>76</b>			<b>A CORPORACIONES LOCALES</b>			<b>2.861.000</b>	
		761		CONSTRUCCIONES Y REPARACIONES INSTALACIONES DEPORTIVAS		819.000		
		761	01	Ayuntamiento de Valdeolea	225.000			
		761	02	Ayuntamiento de Ruesga	60.000			
		762	01	Ayuntamiento de Astillero	6.000			
		762	02	Ayuntamiento de Cabezón de la Sal	6.000			
		762	03	Ayuntamiento de Castro Urdiales	6.000			
		762	04	Ayuntamiento de Colindres	6.000			
		762	05	Ayuntamiento de Santander	6.000			
		762	06	Ayuntamiento de Santoña	6.000			
		762	07	Ayuntamiento de Laredo	6.000			
		763		CONSORCIO DE INFRAESTRUCTURAS DEPORTIVAS DE CANTABRIA		2.000.000		
	<b>77</b>			<b>A EMPRESAS PRIVADAS</b>			<b>2.000.000</b>	
		771		REAL RACING CLUB DE SANTANDER, S.A.D.		2.000.000		
	<b>78</b>			<b>A FAMILIAS E INSTITUCIONES SIN FINES DE LUCRO</b>			<b>80.000</b>	
		781		ADQUISICIÓN DE MATERIAL DEPORTIVO REMO		80.000		
<b>8</b>				<b><u>ACTIVOS FINANCIEROS</u></b>				<b>40.000</b>
	<b>85</b>			<b>ADQUISICIÓN DE ACCIONES Y PARTICIPACIONES DEL SECTOR PÚBLICO</b>			<b>1.000</b>	
		850		ADQUISICIÓN DE ACCIONES Y PARTICIPACIONES DEL SECTOR PÚBLICO		1.000		

	<b>CÓDIGO</b>	<b>DENOMINACIÓN</b>
<b>SECCIÓN</b>	<b>08</b>	<b>CULTURA, TURISMO Y DEPORTE</b>
<b>SERVICIO</b>	<b>04</b>	<b>DIRECCIÓN GENERAL DE DEPORTE</b>
<b>PROGRAMA</b>	<b>336A</b>	<b>FOMENTO Y APOYO A LAS ACTIVIDADES DEPORTIVAS</b>

<b>CAPÍTULO</b>	<b>ARTÍCULO</b>	<b>CONCEPTO</b>	<b>SUBCONCEPTO</b>	<b>EXPLICACIÓN DEL GASTO</b>	<b>IMPORTE TOTAL</b> (Euros sin céntimos)			
					<b>SUBCONCEPTO</b>	<b>CONCEPTO</b>	<b>ARTÍCULO</b>	<b>CAPÍTULO</b>
	<b>87</b>			<b>APORTACIONES PATRIMONIALES</b>			<b>39.000</b>	
		870		APORTACIÓN PATRIMONIAL. FUNDACIÓN CÁNTABRA DEL DEPORTE		39.000		

<b>TOTAL PROGRAMA:</b>	<b>21.122.261</b>
------------------------	-------------------

	<b>CÓDIGO</b>	<b>DENOMINACIÓN</b>
<b>SECCIÓN</b>	<b>08</b>	<b>CULTURA, TURISMO Y DEPORTE</b>
<b>SERVICIO</b>	<b>05</b>	<b>DIRECCIÓN GENERAL DE TURISMO</b>
<b>PROGRAMA</b>	<b>432A</b>	<b>COORDINACIÓN Y PROMOCIÓN DEL TURISMO</b>

CAPÍTULO	ARTÍCULO	SUBCONCEPTO	CONCEPTO	EXPLICACIÓN DEL GASTO	IMPORTE TOTAL (Euros sin céntimos)			
					SUBCONCEPTO	CONCEPTO	ARTÍCULO	CAPÍTULO
1				<b><u>GASTOS DE PERSONAL</u></b>				<b>1.175.444</b>
	10			ALTOS CARGOS			<b>64.550</b>	
	12			FUNCIONARIOS Y ESTATUTARIOS			<b>923.932</b>	
	13			LABORALES			<b>14.519</b>	
	16			CUOTAS, PRESTACIONES Y GASTOS SOCIALES A CARGO DEL EMPLEADOR			<b>172.443</b>	
		160	00	Seguridad Social	172.443			
2				<b><u>GASTOS CORRIENTES EN BIENES Y SERVICIOS</u></b>				<b>539.102</b>
	20			ARRENDAMIENTOS Y CÁNONES			<b>134.300</b>	
	21			REPARACIONES, MANTENIMIENTO Y CONSERVACIÓN			<b>14.200</b>	
	22			MATERIAL, SUMINISTROS Y OTROS			<b>345.602</b>	
	23			INDEMNIZACIONES POR RAZÓN DEL SERVICIO			<b>45.000</b>	
4				<b><u>TRANSFERENCIAS CORRIENTES</u></b>				<b>2.435.849</b>
	44			<b>A SOCIEDADES, ENTIDADES PÚBLICAS EMPRESARIALES, FUNDACIONES Y RESTO DE ENTES DEL SECTOR PÚBLICO</b>			<b>1.673.116</b>	
		440	01	Sociedad Regional de Turismo de Cantabria, S.A.	995.116			
		440	02	El Soplao, S.L.	568.000			
		444	01	Master en Dirección de Marketing de Empresas Turísticas	60.000			
		449	01	IES Formación Profesional Hostelería y Turismo. Peñacastillo	35.000			
		449	02	IES Formación Profesional Hostelería y Turismo. Fuente Fresnedo	15.000			
	46			<b>A CORPORACIONES LOCALES</b>			<b>512.733</b>	
		461		FOMENTO DE ACTIVIDADES DE PROMOCIÓN TURÍSTICA		512.733		

	<b>CÓDIGO</b>	<b>DENOMINACIÓN</b>
<b>SECCIÓN</b>	<b>08</b>	<b>CULTURA, TURISMO Y DEPORTE</b>
<b>SERVICIO</b>	<b>05</b>	<b>DIRECCIÓN GENERAL DE TURISMO</b>
<b>PROGRAMA</b>	<b>432A</b>	<b>COORDINACIÓN Y PROMOCIÓN DEL TURISMO</b>

CAPÍTULO	ARTÍCULO	SUBCONCEPTO	CONCEPTO	EXPLICACIÓN DEL GASTO	IMPORTE TOTAL (Euros sin céntimos)			
					SUBCONCEPTO	CONCEPTO	ARTÍCULO	CAPÍTULO
		461	01	Oficina de Información Turística. Ayuntamiento de Argoños	3.000			
		461	02	Oficina de Información Turística. Ayuntamiento de Vega de Liébana	5.378			
		461	03	Oficina de Información Turística. Ayuntamiento de Alfoz de Lloredo	3.000			
		461	04	Oficina de Información Turística. Ayuntamiento de Liérganes	3.000			
		461	05	Oficina de Información Turística. Ayuntamiento de Reinosa	12.000			
		461	06	Oficina de Información Turística. Ayuntamiento de Amuero	6.000			
		461	07	Oficina de Información Turística. Ayuntamiento de Valderredible	3.000			
		461	08	Oficina de Información Turística. Ayuntamiento de Santander	18.000			
		461	09	Oficina de Información Turística. Ayuntamiento de Cabezón de la Sal	6.000			
		461	10	Oficina de Información Turística. Ayuntamiento de Ampuero	3.000			
		461	11	Oficina de Información Turística. Ayuntamiento de Corrales de Buelna	3.000			
		461	12	Oficina de Información Turística. Ayuntamiento de San Vicente de la Barquera	16.000			
		461	13	Oficina de Información Turística. Ayuntamiento de Potes	9.000			
		461	14	Oficina de Información Turística. Ayuntamiento de Ruate	3.000			
		461	15	Oficina de Información Turística. Ayuntamiento de Cillorigo de Liébana	6.000			
		461	16	Oficina de Información Turística. Ayuntamiento de Noja	3.000			
		461	17	Oficina de Información Turística. Ayuntamiento de Suances	11.000			
		461	18	Oficina de Información Turística. Ayuntamiento de Camaleño	8.000			

	<b>CÓDIGO</b>	<b>DENOMINACIÓN</b>
<b>SECCIÓN</b>	<b>08</b>	<b>CULTURA, TURISMO Y DEPORTE</b>
<b>SERVICIO</b>	<b>05</b>	<b>DIRECCIÓN GENERAL DE TURISMO</b>
<b>PROGRAMA</b>	<b>432A</b>	<b>COORDINACIÓN Y PROMOCIÓN DEL TURISMO</b>

CAPÍTULO	ARTÍCULO	SUBCONCEPTO	CONCEPTO	EXPLICACIÓN DEL GASTO	IMPORTE TOTAL (Euros sin céntimos)			
					SUBCONCEPTO	CONCEPTO	ARTÍCULO	CAPÍTULO
		461	19	Oficina de Información Turística. Ayuntamiento de Comillas	10.000			
		461	20	Oficina de Información Turística. Ayuntamiento de Piélagos	10.000			
		461	21	Oficina de Información Turística. Ayuntamiento de Liendo	10.000			
		461	22	Oficina de Información Turística. Ayuntamiento de Marina de Cudeyo	8.807			
		461	23	Oficina de Información Turística. Ayuntamiento de Torrelavega	8.173			
		461	24	Oficina de Información Turística. Ayuntamiento de Santa Cruz de Bezana	4.882			
		461	25	Oficina de Información Turística. Ayuntamiento de Santa María de Cayón	4.755			
		461	26	Oficina de Información Turística. Ayuntamiento de Santoña	4.476			
		461	27	Oficina de Información Turística. Ayuntamiento de Colindres	4.227			
		461	28	Oficina de Información Turística. Ayuntamiento de Ribamontán al Mar	3.890			
		461	29	Oficina de Información Turística. Ayuntamiento de Peñarrubia	3.847			
		461	30	Oficina de Información Turística. Ayuntamiento de Valdáliga	3.522			
		461	31	Oficina de Información Turística. Ayuntamiento de Los Tojos	3.439			
		461	32	Oficina de Información Turística. Ayuntamiento de Rionansa	2.825			
		461	33	Fiesta de San Cipriano. Ayuntamiento de Cartes	6.000			
		461	34	Fiesta de la Perola de Vargas. Ayuntamiento de Puente Viesgo	3.000			
		461	35	Fiesta de la Hoya. Ayuntamiento de Valle de Villaverde	10.000			
		461	36	Fiesta de la Batalla de Flores. Ayuntamiento de Laredo	30.000			



	<b>CÓDIGO</b>	<b>DENOMINACIÓN</b>
<b>SECCIÓN</b>	<b>08</b>	<b>CULTURA, TURISMO Y DEPORTE</b>
<b>SERVICIO</b>	<b>05</b>	<b>DIRECCIÓN GENERAL DE TURISMO</b>
<b>PROGRAMA</b>	<b>432A</b>	<b>COORDINACIÓN Y PROMOCIÓN DEL TURISMO</b>

CAPÍTULO	ARTÍCULO	SUBCONCEPTO	CONCEPTO	EXPLICACIÓN DEL GASTO	IMPORTE TOTAL (Euros sin céntimos)			
					SUBCONCEPTO	CONCEPTO	ARTÍCULO	CAPÍTULO
		461	37	Fiestas del Carmen y San Pantaleón. Ayuntamiento de Camargo	9.000			
		461	38	Descenso Río Deva y Regata Santos Mártires. Ayuntamiento de Val de San Vicente	6.000			
		461	39	Fiestas de la Semanuca. Ayuntamiento de Santander	20.000			
		461	40	Fiesta de la Virgen de Valencia. Ayuntamiento de Piélagos	20.000			
		461	41	Fiesta del Carnaval. Ayuntamiento de Santoña	18.000			
		461	42	Subida senderista Los Tejos. Ayuntamiento de Peñarrubia	3.000			
		461	43	Fiestas de San Juan. Ayuntamiento de Santa Cruz de Bezana	3.000			
		461	44	Día de Campoo. Ayuntamiento de Reinosa	10.000			
		461	45	Día de Cantabria. Ayuntamiento de Cabezón de la Sal	10.000			
		461	46	Coso Blanco y San Andrés. Ayuntamiento de Castro Urdiales	20.000			
		461	47	Fiesta de la Folía. Ayuntamiento de San Vicente de la Barquera	10.000			
		461	48	Fiesta de la Santa Cruz. Ayuntamiento de Potes	10.000			
		461	49	Fiesta del Cocido. Ayuntamiento de Ruate	3.000			
		461	50	Fiesta de la Virgen Niña. Ayuntamiento de Ampuero	20.000			
		461	51	Fiesta de la Bien Aparecida. Ayuntamiento de Ampuero	9.000			
		461	52	Fiesta de los Baños de Ola. Ayuntamiento de Santander	20.000			
		461	53	Fiesta de la Gala Floral. Ayuntamiento de Torrelavega	22.000			
		461	54	Cabalgata de Reyes. Ayuntamiento de Santillana del Mar	6.000			
		461	55	La Verbena del Mantón. Ayuntamiento de Ramales de la Victoria	10.000			

	<b>CÓDIGO</b>	<b>DENOMINACIÓN</b>
<b>SECCIÓN</b>	<b>08</b>	<b>CULTURA, TURISMO Y DEPORTE</b>
<b>SERVICIO</b>	<b>05</b>	<b>DIRECCIÓN GENERAL DE TURISMO</b>
<b>PROGRAMA</b>	<b>432A</b>	<b>COORDINACIÓN Y PROMOCIÓN DEL TURISMO</b>

CAPÍTULO	ARTÍCULO	SUBCONCEPTO	CONCEPTO	EXPLICACIÓN DEL GASTO	IMPORTE TOTAL (Euros sin céntimos)			
					SUBCONCEPTO	CONCEPTO	ARTÍCULO	CAPÍTULO
		461	56	Fiestas de la Virgen de la Salud. Ayuntamiento de Camaleño	7.151			
	<b>47</b>			<b>A EMPRESAS PRIVADAS</b>			<b>85.000</b>	
		471		FOMENTO ACTIVIDADES TURÍSTICAS DE COMERCIALIZACIÓN		85.000		
	<b>48</b>			<b>A FAMILIAS E INSTITUCIONES SIN FINES DE LUCRO</b>			<b>165.000</b>	
		481		FOMENTO DE ACTIVIDADES TURÍSTICAS		45.000		
		482		FOMENTO ACTIVIDADES TURÍSTICAS A TRAVÉS DE ASOCIACIONES EMPRESARIALES O PROFESIONALES		120.000		
<b>6</b>				<b><u>INVERSIONES REALES</u></b>				<b>433.334</b>
	<b>60</b>			<b>INVERSIÓN NUEVA EN INFRAESTRUCTURA Y BIENES DESTINADOS AL USO GENERAL</b>			<b>178.334</b>	
	<b>62</b>			<b>INVERSIÓN NUEVA ASOCIADA AL FUNCIONAMIENTO OPERATIVO DE LOS SERVICIOS</b>			<b>150.000</b>	
	<b>63</b>			<b>INVERSIÓN DE REPOSICIÓN ASOCIADA AL FUNCIONAMIENTO OPERATIVO DE LOS SERVICIOS</b>			<b>5.000</b>	
	<b>64</b>			<b>GASTOS DE INVERSIONES DE CARÁCTER INMATERIAL</b>			<b>100.000</b>	
<b>7</b>				<b><u>TRANSFERENCIAS DE CAPITAL</u></b>				<b>19.952.822</b>
	<b>74</b>			<b>A SOCIEDADES, ENTIDADES PÚBLICAS EMPRESARIALES, FUNDACIONES Y RESTO DE ENTES DEL SECTOR PÚBLICO</b>			<b>18.295.155</b>	
		740	01	Sociedad Regional de Turismo de Cantabria, S.A.	18.110.155			
		740	02	Sociedad Regional de Turismo de Cantabria, S.A. Convenio Centro Territorial RTVE	185.000			
	<b>76</b>			<b>A CORPORACIONES LOCALES</b>			<b>995.667</b>	
		761		PLAN REGIONAL DE DESARROLLO TURÍSTICO CASTRO URDIALES		100.000		
		762		PLAN DE DINAMIZACIÓN DE MARINA DE CUDEYO		398.445		

	<b>CÓDIGO</b>	<b>DENOMINACIÓN</b>
<b>SECCIÓN</b>	<b>08</b>	<b>CULTURA, TURISMO Y DEPORTE</b>
<b>SERVICIO</b>	<b>05</b>	<b>DIRECCIÓN GENERAL DE TURISMO</b>
<b>PROGRAMA</b>	<b>432A</b>	<b>COORDINACIÓN Y PROMOCIÓN DEL TURISMO</b>

CAPÍTULO	ARTÍCULO	SUBCONCEPTO	CONCEPTO	EXPLICACIÓN DEL GASTO	IMPORTE TOTAL (Euros sin céntimos)			
					SUBCONCEPTO	CONCEPTO	ARTÍCULO	CAPÍTULO
		763		PLAN REGIONAL DE DESARROLLO TURÍSTICO ALTO ASÓN		100.000		
		764		PLAN DE DINAMIZACIÓN DEL BAJO DEVA		111.111		
		765		PLAN DE DINAMIZACIÓN DE MEDIO CUDEYO		286.111		
	<b>77</b>			<b>A EMPRESAS PRIVADAS</b>			<b>662.000</b>	
		771		PROGRAMA CALIDAD TURÍSTICA. ALOJAMIENTOS TURÍSTICOS		233.000		
		772		PROGRAMA CALIDAD TURÍSTICA. RESTAURACIÓN Y CAFETERÍAS		359.000		
		773		PROGRAMA CALIDAD TURÍSTICA. CAMPINGS		55.000		
		774		PROGRAMA CALIDAD TECNOLOGÍAS		15.000		
<b>8</b>				<b><u>ACTIVOS FINANCIEROS</u></b>				<b>6.895.000</b>
	<b>85</b>			<b>ADQUISICIÓN DE ACCIONES Y PARTICIPACIONES DEL SECTOR PÚBLICO</b>			<b>6.895.000</b>	
		850		ADQUISICIÓN DE ACCIONES Y PARTICIPACIONES DEL SECTOR PÚBLICO		6.895.000		

<b>TOTAL PROGRAMA:</b>	<b>31.431.551</b>
------------------------	-------------------

**SECCIÓN: CULTURA, TURISMO Y DEPORTE**
**COSTE DEL PROGRAMA POR CAPÍTULOS**

SERVICIO	PROGRAMA	DENOMINACIÓN	C.1. GASTOS DE PERSONAL	C.2. GASTOS CORRIENTES EN BIENES Y SERVICIOS	C.3. GASTOS FINANCIEROS	C.4. TRANSFERENCIAS CORRIENTES	C.6. INVERSIONES REALES	C.7. TRANSFERENCIAS DE CAPITAL	C.8. ACTIVOS FINANCIEROS	C.9. PASIVOS FINANCIEROS	TOTAL
00	331M	DIRECCIÓN Y SERVICIOS GENERALES DE CULTURA, TURISMO Y DEPORTE	2.434.248	785.600	5.000	38.000	230.000				<b>3.492.848</b>
00	929N	SITUACIONES TRANSITORIAS PROCEDENTES DE EJERCICIOS ANTERIORES					10.000				<b>10.000</b>
03	332A	CENTROS CULTURALES	2.721.869	1.489.140		1.575.000	1.845.257	1.132.000			<b>8.763.266</b>
03	334A	GESTIÓN Y PROMOCIÓN CULTURAL	450.064	517.300		6.230.110	2.467.500	9.390.861	5.000		<b>19.060.835</b>
03	337A	PATRIMONIO CULTURAL	439.653	100.000		276.030	2.253.900	3.028.000			<b>6.097.583</b>
04	336A	FOMENTO Y APOYO A LAS ACTIVIDADES DEPORTIVAS	1.146.330	1.189.300		5.615.270	4.405.796	8.725.565	40.000		<b>21.122.261</b>
05	432A	COORDINACIÓN Y PROMOCIÓN DEL TURISMO	1.175.444	539.102		2.435.849	433.334	19.952.822	6.895.000		<b>31.431.551</b>
		<b>TOTAL</b>	<b>8.367.608</b>	<b>4.620.442</b>	<b>5.000</b>	<b>16.170.259</b>	<b>11.645.787</b>	<b>42.229.248</b>	<b>6.940.000</b>		<b>89.978.344</b>





**SECCIÓN 09**

**CONSEJERÍA  
DE EDUCACIÓN**



	<b>CÓDIGO</b>	<b>DENOMINACIÓN</b>
<b>SECCIÓN</b>	<b>09</b>	<b>EDUCACIÓN</b>
<b>SERVICIO</b>	<b>00</b>	<b>CONSEJERÍA</b>
<b>PROGRAMA</b>	<b>321M</b>	<b>DIRECCIÓN Y SERVICIOS GENERALES DE EDUCACIÓN</b>

CAPÍTULO	ARTÍCULO	CONCEPTO	SUBCONCEPTO	EXPLICACIÓN DEL GASTO	IMPORTE TOTAL (Euros sin céntimos)			
					SUBCONCEPTO	CONCEPTO	ARTÍCULO	CAPÍTULO
1				<b><u>GASTOS DE PERSONAL</u></b>				<b>4.961.999</b>
	10			<b>ALTOS CARGOS</b>			<b>132.286</b>	
		107		CONTRIBUCIONES A PLANES DE PENSIONES		879		
	11			<b>PERSONAL EVENTUAL</b>			<b>64.730</b>	
		117		CONTRIBUCIONES A PLANES DE PENSIONES		180		
	12			<b>FUNCIONARIOS Y ESTATUTARIOS</b>			<b>2.268.912</b>	
		127		CONTRIBUCIONES A PLANES DE PENSIONES		34.807		
	13			<b>LABORALES</b>			<b>414.427</b>	
		137		CONTRIBUCIONES A PLANES DE PENSIONES		50.583		
	14			<b>OTRO PERSONAL</b>			<b>775.810</b>	
		143	00	Sustituciones	700.000			
		143	01	Plus de festividad y nocturnidad	75.000			
		147		CONTRIBUCIONES A PLANES DE PENSIONES		810		
	15			<b>INCENTIVOS AL RENDIMIENTO</b>			<b>32.500</b>	
		150		PRODUCTIVIDAD		12.500		
		151		GRATIFICACIONES		20.000		
	16			<b>CUOTAS, PRESTACIONES Y GASTOS SOCIALES A CARGO DEL EMPLEADOR</b>			<b>1.273.334</b>	
		160	00	Seguridad Social	1.263.834			
2				<b><u>GASTOS CORRIENTES EN BIENES Y SERVICIOS</u></b>				<b>1.505.658</b>
	20			<b>ARRENDAMIENTOS Y CÁNONES</b>			<b>294.252</b>	
	21			<b>REPARACIONES, MANTENIMIENTO Y CONSERVACIÓN</b>			<b>457.200</b>	
	22			<b>MATERIAL, SUMINISTROS Y OTROS</b>			<b>708.606</b>	
		226	01	Atenciones protocolarias y representativas	26.456			
	23			<b>INDEMNIZACIONES POR RAZÓN DEL SERVICIO</b>			<b>45.600</b>	



	<b>CÓDIGO</b>	<b>DENOMINACIÓN</b>
<b>SECCIÓN</b>	<b>09</b>	<b>EDUCACIÓN</b>
<b>SERVICIO</b>	<b>00</b>	<b>CONSEJERÍA</b>
<b>PROGRAMA</b>	<b>321M</b>	<b>DIRECCIÓN Y SERVICIOS GENERALES DE EDUCACIÓN</b>

CAPÍTULO	ARTÍCULO	CONCEPTO	SUBCONCEPTO	EXPLICACIÓN DEL GASTO	IMPORTE TOTAL (Euros sin céntimos)			
					SUBCONCEPTO	CONCEPTO	ARTÍCULO	CAPÍTULO
3				<b><u>GASTOS FINANCIEROS</u></b>				<b>3.000</b>
	35			<b>INTERESES DE DEMORA Y OTROS GASTOS FINANCIEROS</b>			<b>3.000</b>	
		352		INTERESES DE DEMORA		3.000		
4				<b><u>TRANSFERENCIAS CORRIENTES</u></b>				<b>122.378</b>
	44			<b>A SOCIEDADES, ENTIDADES PÚBLICAS EMPRESARIALES, FUNDACIONES Y RESTO DE ENTES DEL SECTOR PÚBLICO</b>			<b>83.378</b>	
		448		FUNCIONAMIENTO DEL CONSEJO ESCOLAR		83.378		
	48			<b>A FAMILIAS E INSTITUCIONES SIN FINES DE LUCRO</b>			<b>39.000</b>	
		481		BECAS DE FORMACIÓN E INVESTIGACIÓN		39.000		
6				<b><u>INVERSIONES REALES</u></b>				<b>525.000</b>
	62			<b>INVERSIÓN NUEVA ASOCIADA AL FUNCIONAMIENTO OPERATIVO DE LOS SERVICIOS</b>			<b>105.000</b>	
	63			<b>INVERSIÓN DE REPOSICIÓN ASOCIADA AL FUNCIONAMIENTO OPERATIVO DE LOS SERVICIOS</b>			<b>120.000</b>	
	64			<b>GASTOS DE INVERSIONES DE CARÁCTER INMATERIAL</b>			<b>300.000</b>	

<b>TOTAL PROGRAMA:</b>	<b>7.118.035</b>
------------------------	------------------

	<b>CÓDIGO</b>	<b>DENOMINACIÓN</b>
<b>SECCIÓN</b>	<b>09</b>	<b>EDUCACIÓN</b>
<b>SERVICIO</b>	<b>03</b>	<b>DIRECCIÓN GENERAL DE PERSONAL DOCENTE</b>
<b>PROGRAMA</b>	<b>321N</b>	<b>ADMINISTRACIÓN GENERAL DE PERSONAL NO DOCENTE</b>

CAPÍTULO	ARTÍCULO	CONCEPTO	SUBCONCEPTO	EXPLICACIÓN DEL GASTO	IMPORTE TOTAL (Euros sin céntimos)			
					SUBCONCEPTO	CONCEPTO	ARTÍCULO	CAPÍTULO
1				<b><u>GASTOS DE PERSONAL</u></b>				<b>1.176.000</b>
	10			ALTOS CARGOS			64.550	
	12			FUNCIONARIOS Y ESTATUTARIOS			968.702	
	16			CUOTAS, PRESTACIONES Y GASTOS SOCIALES A CARGO DEL EMPLEADOR			142.748	
		160	00	Seguridad Social	142.748			
2				<b><u>GASTOS CORRIENTES EN BIENES Y SERVICIOS</u></b>				<b>792.900</b>
	22			MATERIAL, SUMINISTROS Y OTROS			72.900	
	23			INDEMNIZACIONES POR RAZÓN DEL SERVICIO			720.000	
4				<b><u>TRANSFERENCIAS CORRIENTES</u></b>				<b>12.400</b>
	48			A FAMILIAS E INSTITUCIONES SIN FINES DE LUCRO			12.400	
		481		BECAS DE FORMACIÓN E INVESTIGACIÓN		12.400		
6				<b><u>INVERSIONES REALES</u></b>				<b>181.000</b>
	64			GASTOS DE INVERSIONES DE CARÁCTER INMATERIAL			181.000	

<b>TOTAL PROGRAMA:</b>	<b>2.162.300</b>
------------------------	------------------

	<b>CÓDIGO</b>	<b>DENOMINACIÓN</b>
<b>SECCIÓN</b>	<b>09</b>	<b>EDUCACIÓN</b>
<b>SERVICIO</b>	<b>03</b>	<b>DIRECCIÓN GENERAL DE PERSONAL DOCENTE</b>
<b>PROGRAMA</b>	<b>3210</b>	<b>ADMINISTRACIÓN GENERAL DE PERSONAL DOCENTE</b>

CAPÍTULO	ARTÍCULO	SUBCONCEPTO	CONCEPTO	EXPLICACIÓN DEL GASTO	IMPORTE TOTAL (Euros sin céntimos)			
					SUBCONCEPTO	CONCEPTO	ARTÍCULO	CAPÍTULO
1				<b><u>GASTOS DE PERSONAL</u></b>				<b>252.942.765</b>
	12			<b>FUNCIONARIOS Y ESTATUTARIOS</b>			<b>226.905.640</b>	
		127		CONTRIBUCIONES A PLANES DE PENSIONES		1.091.460		
	13			<b>LABORALES</b>			<b>2.310.000</b>	
		137		CONTRIBUCIONES A PLANES DE PENSIONES		12.000		
	14			<b>OTRO PERSONAL</b>			<b>9.435.971</b>	
		143 00		Sustituciones	7.730.971			
		143 05		Sentencias judiciales	100.000			
		143 06		Incentivos a la jubilación	1.600.000			
		147		CONTRIBUCIONES A PLANES DE PENSIONES		5.000		
	15			<b>INCENTIVOS AL RENDIMIENTO</b>			<b>320.000</b>	
		151 03		Comedores escolares	320.000			
	16			<b>CUOTAS, PRESTACIONES Y GASTOS SOCIALES A CARGO DEL EMPLEADOR</b>			<b>13.971.154</b>	
		160 00		Seguridad Social	12.963.154			
4				<b><u>TRANSFERENCIAS CORRIENTES</u></b>				<b>42.000</b>
	48			<b>A FAMILIAS E INSTITUCIONES SIN FINES DE LUCRO</b>			<b>42.000</b>	
		481		PREMIOS A EMPLEADOS PÚBLICOS		42.000		
8				<b><u>ACTIVOS FINANCIEROS</u></b>				<b>90.151</b>
	83			<b>CONCESIÓN DE PRÉSTAMOS FUERA DEL SECTOR PÚBLICO</b>			<b>90.151</b>	
		831		PRÉSTAMOS AL PERSONAL		90.151		

<b>TOTAL PROGRAMA:</b>	<b>253.074.916</b>
------------------------	--------------------

	<b>CÓDIGO</b>	<b>DENOMINACIÓN</b>
<b>SECCIÓN</b>	<b>09</b>	<b>EDUCACIÓN</b>
<b>SERVICIO</b>	<b>04</b>	<b>DIRECCIÓN GENERAL DE UNIVERSIDADES E INVESTIGACIÓN</b>
<b>PROGRAMA</b>	<b>322B</b>	<b>ENSEÑANZAS UNIVERSITARIAS E INVESTIGACIÓN CIENTÍFICA</b>

CAPÍTULO	ARTÍCULO	SUBCONCEPTO	CONCEPTO	EXPLICACIÓN DEL GASTO	IMPORTE TOTAL (Euros sin céntimos)			
					SUBCONCEPTO	CONCEPTO	ARTÍCULO	CAPÍTULO
1				<b><u>GASTOS DE PERSONAL</u></b>				<b>355.482</b>
	10			ALTOS CARGOS			<b>64.550</b>	
	12			FUNCIONARIOS Y ESTATUTARIOS			<b>235.733</b>	
	16			CUOTAS, PRESTACIONES Y GASTOS SOCIALES A CARGO DEL EMPLEADOR			<b>55.199</b>	
		160	00	Seguridad Social	55.199			
2				<b><u>GASTOS CORRIENTES EN BIENES Y SERVICIOS</u></b>				<b>37.600</b>
	22			MATERIAL, SUMINISTROS Y OTROS			<b>12.600</b>	
	23			INDEMNIZACIONES POR RAZÓN DEL SERVICIO			<b>13.000</b>	
	24			GASTOS DE PUBLICACIONES			<b>12.000</b>	
4				<b><u>TRANSFERENCIAS CORRIENTES</u></b>				<b>66.557.669</b>
	44			<b>A SOCIEDADES, ENTIDADES PÚBLICAS EMPRESARIALES, FUNDACIONES Y RESTO DE ENTES DEL SECTOR PÚBLICO</b>			<b>66.431.764</b>	
		443	01	Programa de Suficiencia Financiera	62.235.371			
		443	02	Programa de Recursos Humanos	720.000			
		443	03	Programa de Mejora de la Calidad Docente	612.475			
		443	04	Programa de Mejora de la Calidad Investigadora	820.000			
		443	05	Programa de Adaptación al Espacio Europeo de Enseñanza Superior (EEES II)	490.000			
		443	06	Programa de Atención y Servicio al Estudiante	320.000			
		444	01	Programa I3 (Intensificación)	165.000			
		444	02	Adaptación al Espacio Europeo de Enseñanza Superior (EEES I)	1.000			
		449		AL RESTO DEL SECTOR PÚBLICO		1.067.918		
		449	01	Universidad Internacional Menéndez Pelayo	648.318			

	<b>CÓDIGO</b>	<b>DENOMINACIÓN</b>
<b>SECCIÓN</b>	<b>09</b>	<b>EDUCACIÓN</b>
<b>SERVICIO</b>	<b>04</b>	<b>DIRECCIÓN GENERAL DE UNIVERSIDADES E INVESTIGACIÓN</b>
<b>PROGRAMA</b>	<b>322B</b>	<b>ENSEÑANZAS UNIVERSITARIAS E INVESTIGACIÓN CIENTÍFICA</b>

CAPÍTULO	ARTÍCULO	SUBCONCEPTO	CONCEPTO	EXPLICACIÓN DEL GASTO	IMPORTE TOTAL (Euros sin céntimos)			
					SUBCONCEPTO	CONCEPTO	ARTÍCULO	CAPÍTULO
		449	02	Consortio para el Centro Asociado de la Universidad Nacional de Educación a Distancia de Cantabria. Gastos de funcionamiento	398.000			
	<b>47</b>			<b>A EMPRESAS PRIVADAS</b>			<b>15.000</b>	
		471		CENTRO DOCENTE SANTA COLOMA. BECAS ESCUELA FISIOTERAPIA		15.000		
	<b>48</b>			<b>A FAMILIAS E INSTITUCIONES SIN FINES DE LUCRO</b>			<b>110.905</b>	
		481		UNIVERSIDAD NACIONAL DE AULAS DE LA TERCERA EDAD (UNATE). PROYECTOS EDUCATIVOS PARA LA TERCERA EDAD		54.905		
		482		CENTRO DE ESTUDIOS TÉCNICO EMPRESARIALES (CESTE). BECAS ESCUELA TURISMO		15.000		
		483		REAL ACADEMIA DE MEDICINA. ACTIVIDADES ACADÉMICAS Y DE DIFUSIÓN		13.000		
		484		CÁMARA OFICIAL DE COMERCIO, INDUSTRIA Y NAVEGACIÓN DE CANTABRIA. BECAS PARA PRÁCTICAS DE ALUMNOS UNIVERSITARIOS EN EMPRESAS DE LA UNIÓN EUROPEA		28.000		
<b>6</b>				<b><u>INVERSIONES REALES</u></b>				<b>20.000</b>
	<b>64</b>			<b>GASTOS DE INVERSIONES DE CARÁCTER INMATERIAL</b>			<b>20.000</b>	
<b>7</b>				<b><u>TRANSFERENCIAS DE CAPITAL</u></b>				<b>6.492.445</b>
	<b>74</b>			<b>A SOCIEDADES, ENTIDADES PÚBLICAS EMPRESARIALES, FUNDACIONES Y RESTO DE ENTES DEL SECTOR PÚBLICO</b>			<b>6.465.000</b>	
		740	01	Sociedad Regional Cantabria I+D+i, S.L.	500.000			
		743	01	Reforma, ampliación, mejora y equipamiento	4.650.000			
		743	02	Programa de Adaptación al Espacio Europeo de Enseñanza Superior (EEES II)	300.000			
		743	03	Programa de Estabilización de investigadores	204.000			
		743	04	Programa de Apoyo a la investigación	810.000			
		744	01	Programa I3 (Estabilización)	1.000			

	<b>CÓDIGO</b>	<b>DENOMINACIÓN</b>
<b>SECCIÓN</b>	<b>09</b>	<b>EDUCACIÓN</b>
<b>SERVICIO</b>	<b>04</b>	<b>DIRECCIÓN GENERAL DE UNIVERSIDADES E INVESTIGACIÓN</b>
<b>PROGRAMA</b>	<b>322B</b>	<b>ENSEÑANZAS UNIVERSITARIAS E INVESTIGACIÓN CIENTÍFICA</b>

CAPÍTULO	ARTÍCULO	SUBCONCEPTO	CONCEPTO	EXPLICACIÓN DEL GASTO	IMPORTE TOTAL (Euros sin céntimos)			
					SUBCONCEPTO	CONCEPTO	ARTÍCULO	CAPÍTULO
	78			<b>A FAMILIAS E INSTITUCIONES SIN FINES DE LUCRO</b>			<b>27.445</b>	
		781		UNIVERSIDAD NACIONAL DE AULAS DE LA TERCERA EDAD (UNATE). PROYECTOS EDUCATIVOS PARA LA TERCERA EDAD		27.445		

<b>TOTAL PROGRAMA:</b>	<b>73.463.196</b>
------------------------	-------------------

	<b>CÓDIGO</b>	<b>DENOMINACIÓN</b>
<b>SECCIÓN</b>	<b>09</b>	<b>EDUCACIÓN</b>
<b>SERVICIO</b>	<b>05</b>	<b>DIRECCIÓN GENERAL DE FORMACIÓN PROFESIONAL Y EDUCACIÓN PERMANENTE</b>
<b>PROGRAMA</b>	<b>324A</b>	<b>EDUCACIÓN, PROMOCIÓN Y DESARROLLO EDUCATIVO</b>

CAPÍTULO	ARTÍCULO	CONCEPTO	SUBCONCEPTO	EXPLICACIÓN DEL GASTO	IMPORTE TOTAL (Euros sin céntimos)			
					SUBCONCEPTO	CONCEPTO	ARTÍCULO	CAPÍTULO
1				<b><u>GASTOS DE PERSONAL</u></b>				<b>480.365</b>
	10			ALTOS CARGOS			<b>64.550</b>	
	12			FUNCIONARIOS Y ESTATUTARIOS			<b>362.460</b>	
	16			CUOTAS, PRESTACIONES Y GASTOS SOCIALES A CARGO DEL EMPLEADOR			<b>53.355</b>	
		160	00	Seguridad Social	53.355			
2				<b><u>GASTOS CORRIENTES EN BIENES Y SERVICIOS</u></b>				<b>432.100</b>
	22			MATERIAL, SUMINISTROS Y OTROS			<b>349.100</b>	
	23			INDEMNIZACIONES POR RAZÓN DEL SERVICIO			<b>58.000</b>	
	24			GASTOS DE PUBLICACIONES			<b>25.000</b>	
4				<b><u>TRANSFERENCIAS CORRIENTES</u></b>				<b>1.896.301</b>
	44			<b>A SOCIEDADES, ENTIDADES PÚBLICAS EMPRESARIALES, FUNDACIONES Y RESTO DE ENTES DEL SECTOR PÚBLICO</b>			<b>197.421</b>	
		449	01	Programas Europeos. Agencia ERASMUS	197.421			
	46			<b>A CORPORACIONES LOCALES</b>			<b>639.150</b>	
		462		FORMACIÓN ADULTOS		105.000		
		463		PROGRAMAS DE GARANTÍA SOCIAL		534.150		
	48			<b>A FAMILIAS E INSTITUCIONES SIN FINES DE LUCRO</b>			<b>1.059.730</b>	
		481		AYUDAS TRANSPORTE FORMACIÓN CENTROS DE TRABAJO		300.000		
		482		BECAS DE FORMACIÓN E INVESTIGACIÓN		24.000		
		483		CONCURSOS Y CERTÁMENES		8.000		
		484		APOYO A ACTIVIDADES EDUCATIVAS POR ORGANIZACIONES DE LA TERCERA EDAD		18.030		

	<b>CÓDIGO</b>	<b>DENOMINACIÓN</b>
<b>SECCIÓN</b>	<b>09</b>	<b>EDUCACIÓN</b>
<b>SERVICIO</b>	<b>05</b>	<b>DIRECCIÓN GENERAL DE FORMACIÓN PROFESIONAL Y EDUCACIÓN PERMANENTE</b>
<b>PROGRAMA</b>	<b>324A</b>	<b>EDUCACIÓN, PROMOCIÓN Y DESARROLLO EDUCATIVO</b>

CAPÍTULO	ARTÍCULO	SUBCONCEPTO	CONCEPTO	EXPLICACIÓN DEL GASTO	IMPORTE TOTAL (Euros sin céntimos)			
					SUBCONCEPTO	CONCEPTO	ARTÍCULO	CAPÍTULO
		485	FORMACIÓN ADULTOS		58.800			
		486	PROGRAMAS DE GARANTÍA SOCIAL		650.900			
<b>6</b>				<b><u>INVERSIONES REALES</u></b>			<b>40.000</b>	
	<b>64</b>			<b>GASTOS DE INVERSIONES DE CARÁCTER INMATERIAL</b>			<b>40.000</b>	

<b>TOTAL PROGRAMA:</b>	<b>2.848.766</b>
------------------------	------------------



	<b>CÓDIGO</b>	<b>DENOMINACIÓN</b>
<b>SECCIÓN</b>	<b>09</b>	<b>EDUCACIÓN</b>
<b>SERVICIO</b>	<b>06</b>	<b>DIRECCIÓN GENERAL DE COORDINACIÓN Y POLÍTICA EDUCATIVA</b>
<b>PROGRAMA</b>	<b>322A</b>	<b>GESTIÓN DE CENTROS DOCENTES NO UNIVERSITARIOS</b>

CAPÍTULO	ARTÍCULO	CONCEPTO	SUBCONCEPTO	EXPLICACIÓN DEL GASTO	IMPORTE TOTAL (Euros sin céntimos)			
					SUBCONCEPTO	CONCEPTO	ARTÍCULO	CAPÍTULO
1				<b><u>GASTOS DE PERSONAL</u></b>				<b>18.179.414</b>
	10			ALTOS CARGOS			64.550	
	12			FUNCIONARIOS Y ESTATUTARIOS			5.307.704	
	13			LABORALES			8.956.060	
	16			CUOTAS, PRESTACIONES Y GASTOS SOCIALES A CARGO DEL EMPLEADOR			3.851.100	
		160	00	Seguridad Social	3.851.100			
2				<b><u>GASTOS CORRIENTES EN BIENES Y SERVICIOS</u></b>				<b>45.434.911</b>
	20			ARRENDAMIENTOS Y CÁNONES			5.619.746	
		209		CÁNONES POR ARRENDAMIENTO OPERATIVO		5.619.746		
	21			REPARACIONES, MANTENIMIENTO Y CONSERVACIÓN			82.000	
	22			MATERIAL, SUMINISTROS Y OTROS			39.410.165	
	23			INDEMNIZACIONES POR RAZÓN DEL SERVICIO			128.000	
	24			GASTOS DE PUBLICACIONES			195.000	
3				<b><u>GASTOS FINANCIEROS</u></b>				<b>285.000</b>
	31			DE PRÉSTAMOS EN MONEDA NACIONAL			285.000	
		310		INTERESES Y OTROS GASTOS DE PRÉSTAMOS Y CRÉDITOS		285.000		
4				<b><u>TRANSFERENCIAS CORRIENTES</u></b>				<b>84.127.447</b>
	44			A SOCIEDADES, ENTIDADES PÚBLICAS EMPRESARIALES, FUNDACIONES Y RESTO DE ENTES DEL SECTOR PÚBLICO			1.308.920	
		442	01	Fundación Marqués de Valdecilla. Centro de Educación Especial Parayas	504.000			
		444	01	Formación del Profesorado	46.000			

	<b>CÓDIGO</b>	<b>DENOMINACIÓN</b>
<b>SECCIÓN</b>	<b>09</b>	<b>EDUCACIÓN</b>
<b>SERVICIO</b>	<b>06</b>	<b>DIRECCIÓN GENERAL DE COORDINACIÓN Y POLÍTICA EDUCATIVA</b>
<b>PROGRAMA</b>	<b>322A</b>	<b>GESTIÓN DE CENTROS DOCENTES NO UNIVERSITARIOS</b>

CAPÍTULO	ARTÍCULO	SUBCONCEPTO	CONCEPTO	EXPLICACIÓN DEL GASTO	IMPORTE TOTAL (Euros sin céntimos)			
					SUBCONCEPTO	CONCEPTO	ARTÍCULO	CAPÍTULO
		444	02	Programa de Refuerzo Educativo. Centro de Orientación e Información al Empleo (COIE) Universidad de Cantabria. Plan de refuerzo educativo en primaria	255.270			
		445		PROGRAMA DE APOYO A ACTIVIDADES EDUCATIVAS Y DE FORMACIÓN		80.000		
		446	01	Organización de Estados Iberoamericanos para la educación, la ciencia y la cultura (OEI)	275.000			
		446	02	Cantabria por el Sahara	3.000			
		447	01	Consejo de la Juventud de Cantabria. Programa de Derechos Humanos	12.000			
		449	01	Consortio para el Centro Asociado de la Universidad Nacional de Educación a Distancia en Cantabria. Plan de refuerzo educativo en secundaria	133.650			
	<b>46</b>			<b>A CORPORACIONES LOCALES</b>			<b>1.713.000</b>	
		461	01	Ayuntamiento de Corrales de Buelna	20.000			
		461	02	Ayuntamiento de Laredo	20.000			
		461	03	Ayuntamiento de Camargo	30.000			
		461	04	Ayuntamiento de Reinosa	20.000			
		462	01	Ayuntamiento de Alfoz de Lloredo	15.000			
		462	02	Ayuntamiento de Ampuero	30.000			
		462	03	Ayuntamiento de Bárcena de Cicero	30.000			
		462	04	Ayuntamiento de Cabezón de la Sal	60.000			
		462	05	Ayuntamiento de Camargo	120.000			
		462	06	Ayuntamiento de Cartes	45.000			
		462	07	Ayuntamiento de Castañeda	30.000			
		462	08	Ayuntamiento de Colindres	45.000			
		462	09	Ayuntamiento de Argoños	15.000			
		462	10	Ayuntamiento de Corvera de Toranzo	15.000			
		462	11	Ayuntamiento de Enmedio	30.000			

	<b>CÓDIGO</b>	<b>DENOMINACIÓN</b>
<b>SECCIÓN</b>	<b>09</b>	<b>EDUCACIÓN</b>
<b>SERVICIO</b>	<b>06</b>	<b>DIRECCIÓN GENERAL DE COORDINACIÓN Y POLÍTICA EDUCATIVA</b>
<b>PROGRAMA</b>	<b>322A</b>	<b>GESTIÓN DE CENTROS DOCENTES NO UNIVERSITARIOS</b>

CAPÍTULO	ARTÍCULO	SUBCONCEPTO	CONCEPTO	EXPLICACIÓN DEL GASTO	IMPORTE TOTAL (Euros sin céntimos)			
					SUBCONCEPTO	CONCEPTO	ARTÍCULO	CAPÍTULO
		462	12	Ayuntamiento de Hermandad de Campoo de Suso	15.000			
		462	13	Ayuntamiento de Laredo	45.000			
		462	14	Ayuntamiento de Marina de Cudeyo	45.000			
		462	15	Ayuntamiento de Medio Cudeyo	30.000			
		462	16	Ayuntamiento de Noja	30.000			
		462	17	Ayuntamiento de Piélagos	45.000			
		462	18	Ayuntamiento de Polanco	15.000			
		462	19	Ayuntamiento de Reinosa	60.000			
		462	20	Ayuntamiento de Reocín	30.000			
		462	21	Ayuntamiento de Ribamontán al Mar	30.000			
		462	22	Ayuntamiento de Riotuerto	15.000			
		462	23	Ayuntamiento de Ruiloba	15.000			
		462	24	Ayuntamiento de San Felices de Buelna	30.000			
		462	25	Ayuntamiento de Santa María de Cayón	45.000			
		462	26	Ayuntamiento de Santillana del Mar	30.000			
		462	27	Ayuntamiento de Santoña	60.000			
		462	28	Ayuntamiento de Suances	60.000			
		462	29	Ayuntamiento de Torrelavega	165.000			
		462	30	Ayuntamiento de Val de San Vicente	30.000			
		462	31	Ayuntamiento de Villaescusa	15.000			
		462	32	Ayuntamiento de Santiurde de Toranzo	15.000			
		462	33	Ayuntamiento de Arenas de Iguña	15.000			
		462	34	Ayuntamiento de Rionansa	15.000			
		462	35	Ayuntamiento de Escalante	15.000			
		462	36	Ayuntamiento de Limpias	15.000			
		462	37	Ayuntamiento de Mazcuerras	15.000			
		462	38	Ayuntamiento de San Vicente de la Barquera	30.000			

	<b>CÓDIGO</b>	<b>DENOMINACIÓN</b>
<b>SECCIÓN</b>	<b>09</b>	<b>EDUCACIÓN</b>
<b>SERVICIO</b>	<b>06</b>	<b>DIRECCIÓN GENERAL DE COORDINACIÓN Y POLÍTICA EDUCATIVA</b>
<b>PROGRAMA</b>	<b>322A</b>	<b>GESTIÓN DE CENTROS DOCENTES NO UNIVERSITARIOS</b>

CAPÍTULO	ARTÍCULO	SUBCONCEPTO	CONCEPTO	EXPLICACIÓN DEL GASTO	IMPORTE TOTAL (Euros sin céntimos)			
					SUBCONCEPTO	CONCEPTO	ARTÍCULO	CAPÍTULO
		462	39	Ayuntamiento de Santa Cruz de Bezana	90.000			
		462	40	Ayuntamiento de Valdeolea	15.000			
		462	41	Ayuntamiento de Valderredible	15.000			
		463	01	Ayuntamiento de Soba. Estancias ambientales	5.000			
		463	02	Ayuntamiento de Arnüero. Ecomarque	12.000			
		464		AYUNTAMIENTO DE VALLE DE VILLAVERDE. ACTIVIDADES EDUCATIVAS Y AYUDAS DE ESTUDIO		18.000		
		465		AYUNTAMIENTO DE RIBAMONTÁN AL MAR. DEPORTE Y JUEGO LIMPIO		20.000		
		466		AYUNTAMIENTO DE CAMARGO. PROGRAMA DE EMPREENDEDORES		8.000		
		467		PROMOCIÓN DE ACTIVIDADES EDUCATIVAS		65.000		
		468		AYUNTAMIENTO DE SANTOÑA. PROGRAMA DE ABSENTISMO		7.000		
		469		AYUNTAMIENTO DE COLINDRES. AULA DEL MAR		3.000		
	<b>48</b>			<b>A FAMILIAS E INSTITUCIONES SIN FINES DE LUCRO</b>			<b>81.105.527</b>	
		480		CÁMARA OFICIAL DE COMERCIO, INDUSTRIA Y NAVEGACIÓN DE CANTABRIA. ORIENTACIÓN ACADÉMICA Y PROFESIONAL		20.000		
		481		AYUDAS TRANSPORTE PRIMARIA Y SECUNDARIA		300.000		
		482		FINANCIACIÓN DE CENTROS PRIVADOS SOSTENIDOS CON FONDOS PÚBLICOS		75.900.000		
		483		FUNDACION ISAAC ALBÉNIZ		139.202		
		484		AYUDAS A AGENTES SOCIALES DEL SISTEMA EDUCATIVO		55.000		
		485		BECAS DE FORMACIÓN E INVESTIGACIÓN		67.000		
		486		COLEGIO CALASANZ DE VILLACARRIEDO. COGESTIÓN COMEDORES ESCOLARES		74.000		
		487	01	Asociación Cántabra de Padres de Ayuda al Déficit de atención y/o hiperactividad (ACANPADAH). Programa de Atención específica	32.000			

	<b>CÓDIGO</b>	<b>DENOMINACIÓN</b>
<b>SECCIÓN</b>	<b>09</b>	<b>EDUCACIÓN</b>
<b>SERVICIO</b>	<b>06</b>	<b>DIRECCIÓN GENERAL DE COORDINACIÓN Y POLÍTICA EDUCATIVA</b>
<b>PROGRAMA</b>	<b>322A</b>	<b>GESTIÓN DE CENTROS DOCENTES NO UNIVERSITARIOS</b>

CAPÍTULO	ARTÍCULO	SUBCONCEPTO	CONCEPTO	EXPLICACIÓN DEL GASTO	IMPORTE TOTAL (Euros sin céntimos)			
					SUBCONCEPTO	CONCEPTO	ARTÍCULO	CAPÍTULO
		487 02		Asociación Gitanos de Hoy. Programa de Mediación de integración	86.000			
		487 03		Asociación Cantabria Acoge. Programa de Mediación intercultural	94.000			
		487 04		Asociación para apoyo a niños con trastornos en el desarrollo (ANDARES). Programa de Atención específica	32.000			
		487 05		Fundación Obra San Martín. Programa de Atención integral	200.000			
		487 06		Asociación de la Prensa de Cantabria. Programa Interaulas	35.000			
		487 07		Comité Español de Unicef en Cantabria. Programa de Atención domiciliaria	18.000			
		487 08		Seminario Ontaneda	29.860			
		488		AYUDAS A LAS FAMILIAS PARA LA ADQUISICION DE MATERIALES CURRICULARES		3.367.590		
		489		AYUDAS PARA EL FOMENTO DE LA INNOVACIÓN, FORMACIÓN Y ACTIVIDADES EDUCATIVAS		655.875		
		489 02		Federación de Asociaciones de Padres de Alumnos de Cantabria. Programa de Formación de familias	10.000			
		489 07		Alianza Francesa	15.375			
<b>6</b>				<b><u>INVERSIONES REALES</u></b>				<b>18.060.000</b>
	<b>60</b>			<b>INVERSIÓN NUEVA EN INFRAESTRUCTURA Y BIENES DESTINADOS AL USO GENERAL</b>			<b>6.202.000</b>	
	<b>61</b>			<b>INVERSIÓN DE REPOSICIÓN EN INFRAESTRUCTURA Y BIENES DESTINADOS AL USO GENERAL</b>			<b>9.038.000</b>	
	<b>62</b>			<b>INVERSIÓN NUEVA ASOCIADA AL FUNCIONAMIENTO OPERATIVO DE LOS SERVICIOS</b>			<b>1.200.000</b>	
	<b>63</b>			<b>INVERSIÓN DE REPOSICIÓN ASOCIADA AL FUNCIONAMIENTO OPERATIVO DE LOS SERVICIOS</b>			<b>1.200.000</b>	

	<b>CÓDIGO</b>	<b>DENOMINACIÓN</b>
<b>SECCIÓN</b>	<b>09</b>	<b>EDUCACIÓN</b>
<b>SERVICIO</b>	<b>06</b>	<b>DIRECCIÓN GENERAL DE COORDINACIÓN Y POLÍTICA EDUCATIVA</b>
<b>PROGRAMA</b>	<b>322A</b>	<b>GESTIÓN DE CENTROS DOCENTES NO UNIVERSITARIOS</b>

CAPÍTULO	ARTÍCULO	CONCEPTO	SUBCONCEPTO	EXPLICACIÓN DEL GASTO	IMPORTE TOTAL (Euros sin céntimos)			
					SUBCONCEPTO	CONCEPTO	ARTÍCULO	CAPÍTULO
	64			GASTOS DE INVERSIONES DE CARÁCTER INMATERIAL			420.000	
7				<b><u>TRANSFERENCIAS DE CAPITAL</u></b>				420.000
	76			<b>A CORPORACIONES LOCALES</b>			100.000	
		761		CONVENIOS CON AYUNTAMIENTOS. OBRAS, EQUIPAMIENTOS DE INSTALACIONES EDUCATIVAS Y SERVICIOS COMPLEMENTARIOS EN CENTROS PÚBLICOS		100.000		
	78			<b>A FAMILIAS E INSTITUCIONES SIN FINES DE LUCRO</b>			320.000	
		781		RENOVACIÓN EQUIPAMIENTO DIDÁCTICO		320.000		

<b>TOTAL PROGRAMA:</b>	<b>166.506.772</b>
------------------------	--------------------

## SECCIÓN: EDUCACIÓN

## COSTE DEL PROGRAMA POR CAPÍTULOS

SERVICIO	PROGRAMA	DENOMINACIÓN	C.1. GASTOS DE PERSONAL	C.2. GASTOS CORRIENTES EN BIENES Y SERVICIOS	C.3. GASTOS FINANCIEROS	C.4. TRANSFERENCIAS CORRIENTES	C.6. INVERSIONES REALES	C.7. TRANSFERENCIAS DE CAPITAL	C.8. ACTIVOS FINANCIEROS	C.9. PASIVOS FINANCIEROS	TOTAL
00	321M	DIRECCIÓN Y SERVICIOS GENERALES DE EDUCACIÓN	4.961.999	1.505.658	3.000	122.378	525.000				<b>7.118.035</b>
03	321N	ADMINISTRACIÓN GENERAL DE PERSONAL NO DOCENTE	1.176.000	792.900		12.400	181.000				<b>2.162.300</b>
03	321O	ADMINISTRACIÓN GENERAL DE PERSONAL DOCENTE	252.942.765			42.000			90.151		<b>253.074.916</b>
04	322B	ENSEÑANZAS UNIVERSITARIAS E INVESTIGACIÓN CIENTÍFICA	355.482	37.600		66.557.669	20.000	6.492.445			<b>73.463.196</b>
05	324A	EDUCACIÓN, PROMOCIÓN Y DESARROLLO EDUCATIVO	480.365	432.100		1.896.301	40.000				<b>2.848.766</b>
06	322A	GESTIÓN DE CENTROS DOCENTES NO UNIVERSITARIOS	18.179.414	45.434.911	285.000	84.127.447	18.060.000	420.000			<b>166.506.772</b>
		<b>TOTAL</b>	<b>278.096.025</b>	<b>48.203.169</b>	<b>288.000</b>	<b>152.758.195</b>	<b>18.826.000</b>	<b>6.912.445</b>	<b>90.151</b>		<b>505.173.985</b>



## **SECCIÓN 10**

**CONSEJERÍA DE SANIDAD**





	<b>CÓDIGO</b>	<b>DENOMINACIÓN</b>
<b>SECCIÓN</b>	<b>10</b>	<b>SANIDAD</b>
<b>SERVICIO</b>	<b>00</b>	<b>CONSEJERÍA</b>
<b>PROGRAMA</b>	<b>311M</b>	<b>DIRECCIÓN Y SERVICIOS GENERALES DE SANIDAD</b>

CAPÍTULO	ARTÍCULO	SUBCONCEPTO	CONCEPTO	EXPLICACIÓN DEL GASTO	IMPORTE TOTAL (Euros sin céntimos)			
					SUBCONCEPTO	CONCEPTO	ARTÍCULO	CAPÍTULO
1				<b><u>GASTOS DE PERSONAL</u></b>				<b>4.464.271</b>
	10			<b>ALTOS CARGOS</b>			<b>132.135</b>	
		107		CONTRIBUCIONES A PLANES DE PENSIONES		728		
	11			<b>PERSONAL EVENTUAL</b>			<b>64.689</b>	
		117		CONTRIBUCIONES A PLANES DE PENSIONES		139		
	12			<b>FUNCIONARIOS Y ESTATUTARIOS</b>			<b>1.816.866</b>	
		127		CONTRIBUCIONES A PLANES DE PENSIONES		38.077		
	13			<b>LABORALES</b>			<b>55.510</b>	
		137		CONTRIBUCIONES A PLANES DE PENSIONES		16.920		
	14			<b>OTRO PERSONAL</b>			<b>1.816.331</b>	
		143 00		Sustituciones	700.000			
		143 01		Plus de festividad y nocturnidad	388.000			
		143 02		Plus de penosidad y toxicidad	93.000			
		143 08		Modificaciones de relaciones puestos de trabajo	630.000			
		147		CONTRIBUCIONES A PLANES DE PENSIONES		5.331		
	15			<b>INCENTIVOS AL RENDIMIENTO</b>			<b>118.000</b>	
		150		PRODUCTIVIDAD		70.000		
		151 01		Gratificaciones extraordinarias	30.000			
		151 02		Trabajos extraordinarios o de fuerza mayor	18.000			
	16			<b>CUOTAS, PRESTACIONES Y GASTOS SOCIALES A CARGO DEL EMPLEADOR</b>			<b>460.740</b>	
		160 00		Seguridad Social	300.740			
2				<b><u>GASTOS CORRIENTES EN BIENES Y SERVICIOS</u></b>				<b>1.519.958</b>
	21			<b>REPARACIONES, MANTENIMIENTO Y CONSERVACIÓN</b>			<b>54.500</b>	

	<b>CÓDIGO</b>	<b>DENOMINACIÓN</b>
<b>SECCIÓN</b>	<b>10</b>	<b>SANIDAD</b>
<b>SERVICIO</b>	<b>00</b>	<b>CONSEJERÍA</b>
<b>PROGRAMA</b>	<b>311M</b>	<b>DIRECCIÓN Y SERVICIOS GENERALES DE SANIDAD</b>

CAPÍTULO	ARTÍCULO	SUBCONCEPTO	CONCEPTO	EXPLICACIÓN DEL GASTO	IMPORTE TOTAL (Euros sin céntimos)			
					SUBCONCEPTO	CONCEPTO	ARTÍCULO	CAPÍTULO
	22			<b>MATERIAL, SUMINISTROS Y OTROS</b>			<b>935.458</b>	
		226	01	Atenciones protocolarias y representativas	19.000			
	23			<b>INDEMNIZACIONES POR RAZÓN DEL SERVICIO</b>			<b>500.000</b>	
	24			<b>GASTOS DE PUBLICACIONES</b>			<b>30.000</b>	
<b>3</b>				<b><u>GASTOS FINANCIEROS</u></b>				<b>6.000</b>
	35			<b>INTERESES DE DEMORA Y OTROS GASTOS FINANCIEROS</b>			<b>6.000</b>	
		352		INTERESES DE DEMORA		6.000		
<b>4</b>				<b><u>TRANSFERENCIAS CORRIENTES</u></b>				<b>315.789</b>
	44			<b>A SOCIEDADES, ENTIDADES PÚBLICAS EMPRESARIALES, FUNDACIONES Y RESTO DE ENTES DEL SECTOR PÚBLICO</b>			<b>300.189</b>	
		442	01	Fundación Marqués de Valdecilla	282.189			
		444		UNIVERSIDAD DE CANTABRIA		18.000		
	48			<b>A FAMILIAS E INSTITUCIONES SIN FINES DE LUCRO</b>			<b>15.600</b>	
		481		BECAS DE FORMACIÓN Y COLABORACIÓN		15.600		
<b>6</b>				<b><u>INVERSIONES REALES</u></b>				<b>430.000</b>
	62			<b>INVERSIÓN NUEVA ASOCIADA AL FUNCIONAMIENTO OPERATIVO DE LOS SERVICIOS</b>			<b>161.000</b>	
	63			<b>INVERSIÓN DE REPOSICIÓN ASOCIADA AL FUNCIONAMIENTO OPERATIVO DE LOS SERVICIOS</b>			<b>209.000</b>	
	64			<b>GASTOS DE INVERSIONES DE CARÁCTER INMATERIAL</b>			<b>60.000</b>	

<b>TOTAL PROGRAMA:</b>	<b>6.736.018</b>
------------------------	------------------

	<b>CÓDIGO</b>	<b>DENOMINACIÓN</b>
<b>SECCIÓN</b>	<b>10</b>	<b>SANIDAD</b>
<b>SERVICIO</b>	<b>03</b>	<b>DIRECCIÓN GENERAL DE SALUD PÚBLICA</b>
<b>PROGRAMA</b>	<b>313A</b>	<b>SALUD PÚBLICA</b>

CAPÍTULO	ARTÍCULO	SUBCONCEPTO	CONCEPTO	EXPLICACIÓN DEL GASTO	IMPORTE TOTAL (Euros sin céntimos)			
					SUBCONCEPTO	CONCEPTO	ARTÍCULO	CAPÍTULO
1				<b><u>GASTOS DE PERSONAL</u></b>				<b>6.314.190</b>
	10			ALTOS CARGOS			64.550	
	12			FUNCIONARIOS Y ESTATUTARIOS			5.078.159	
	13			LABORALES			141.588	
	16			CUOTAS, PRESTACIONES Y GASTOS SOCIALES A CARGO DEL EMPLEADOR			1.029.893	
		160	00	Seguridad Social	1.029.893			
2				<b><u>GASTOS CORRIENTES EN BIENES Y SERVICIOS</u></b>				<b>437.396</b>
	20			ARRENDAMIENTOS Y CÁNONES			49.500	
	21			REPARACIONES, MANTENIMIENTO Y CONSERVACIÓN			30.280	
	22			MATERIAL, SUMINISTROS Y OTROS			265.616	
		226	01	Atenciones protocolarias y representativas	5.580			
	23			INDEMNIZACIONES POR RAZÓN DEL SERVICIO			74.000	
	24			GASTOS DE PUBLICACIONES			18.000	
4				<b><u>TRANSFERENCIAS CORRIENTES</u></b>				<b>2.401.849</b>
	41			<b>A ORGANISMOS AUTÓNOMOS</b>			560.000	
		411		PROGRAMA DE SALUD PÚBLICA EN ASISTENCIA SANITARIA		560.000		
	44			<b>A SOCIEDADES, ENTIDADES PÚBLICAS EMPRESARIALES, FUNDACIONES Y RESTO DE ENTES DEL SECTOR PÚBLICO</b>			788.034	
		442	01	Fundación Cantabria para la Salud y el Bienestar Social	274.165			
		442	02	Fundación Marqués de Valdecilla	513.869			
	46			<b>A CORPORACIONES LOCALES</b>			208.000	
		461		DESARROLLO PROGRAMAS SOBRE DROGAS			127.000	

	<b>CÓDIGO</b>	<b>DENOMINACIÓN</b>
<b>SECCIÓN</b>	<b>10</b>	<b>SANIDAD</b>
<b>SERVICIO</b>	<b>03</b>	<b>DIRECCIÓN GENERAL DE SALUD PÚBLICA</b>
<b>PROGRAMA</b>	<b>313A</b>	<b>SALUD PÚBLICA</b>

CAPÍTULO	ARTÍCULO	SUBCONCEPTO	CONCEPTO	EXPLICACIÓN DEL GASTO	IMPORTE TOTAL (Euros sin céntimos)			
					SUBCONCEPTO	CONCEPTO	ARTÍCULO	CAPÍTULO
		462 01	Santander		30.000			
		462 02	Camargo		24.000			
		462 03	Torrelavega		27.000			
	<b>47</b>		<b>A EMPRESAS PRIVADAS</b>				<b>65.000</b>	
		471	IRUDI BIZIAK			65.000		
	<b>48</b>		<b>A FAMILIAS E INSTITUCIONES SIN FINES DE LUCRO</b>				<b>780.815</b>	
		481	DESARROLLO DE PROGRAMAS. ASAMBLEA AUTONÓMICA DE LA CRUZ ROJA DE CANTABRIA			127.000		
		482 01	Comisiones Obreras (CC.OO.)		49.771			
		482 02	Unión General de Trabajadores (UGT)		49.771			
		482 03	Entidades Gestoras de la CEOE-CEPYME		49.771			
		483	FUNDACIÓN DE AYUDA CONTRA LA DROGADICCIÓN (FAD)			18.000		
		484	AYUDAS INSTITUCIONALES			60.500		
		485	BECAS DE FORMACIÓN Y COLABORACIÓN			155.786		
		486	ACTIVIDADES DE INTERÉS DENTRO DE LOS PLANES DE SALUD PÚBLICA			40.000		
		487	ACTIVIDADES DE LUCHA CONTRA EL SIDA			44.863		
		488 01	Fundación Servicios Empresariales CEOE-CEPYME Cantabria		31.573			
		488 02	Colegio Oficial de Veterinarios		12.000			
		489 01	Convenio con la Asociación Cántabra de Ayuda al Toxicómano (ACAT)		32.130			
		489 02	Convenio con la Asociación Montañesa de Ayuda al Toxicómano (AMAT)		32.640			
		489 03	Convenio con la Asociación Proyecto Hombre		61.710			
		489 04	Convenio con el Colegio Oficial de Farmacéuticos		15.300			

	<b>CÓDIGO</b>	<b>DENOMINACIÓN</b>
<b>SECCIÓN</b>	<b>10</b>	<b>SANIDAD</b>
<b>SERVICIO</b>	<b>03</b>	<b>DIRECCIÓN GENERAL DE SALUD PÚBLICA</b>
<b>PROGRAMA</b>	<b>313A</b>	<b>SALUD PÚBLICA</b>

CAPÍTULO	ARTÍCULO	CONCEPTO	SUBCONCEPTO	EXPLICACIÓN DEL GASTO	IMPORTE TOTAL (Euros sin céntimos)			
					SUBCONCEPTO	CONCEPTO	ARTÍCULO	CAPÍTULO
				<b><u>INVERSIONES REALES</u></b>				<b>3.733.763</b>
6	62			INVERSIÓN NUEVA ASOCIADA AL FUNCIONAMIENTO OPERATIVO DE LOS SERVICIOS			320.000	
	63			INVERSIÓN DE REPOSICIÓN ASOCIADA AL FUNCIONAMIENTO OPERATIVO DE LOS SERVICIOS			80.800	
	64			GASTOS DE INVERSIONES DE CARÁCTER INMATERIAL			3.332.963	
7				<b><u>TRANSFERENCIAS DE CAPITAL</u></b>				<b>33.000</b>
	74			A SOCIEDADES, ENTIDADES PÚBLICAS EMPRESARIALES, FUNDACIONES Y RESTO DE ENTES DEL SECTOR PÚBLICO			33.000	
		742	01	Fundación Marqués de Valdecilla	33.000			

<b>TOTAL PROGRAMA:</b>	<b>12.920.198</b>
------------------------	-------------------

	<b>CÓDIGO</b>	<b>DENOMINACIÓN</b>
<b>SECCIÓN</b>	<b>10</b>	<b>SANIDAD</b>
<b>SERVICIO</b>	<b>04</b>	<b>DIRECCIÓN GENERAL DE ORDENACIÓN Y ATENCIÓN SANITARIA</b>
<b>PROGRAMA</b>	<b>311N</b>	<b>PLANIFICACIÓN, ORDENACIÓN Y RECURSOS HUMANOS SANITARIOS</b>

CAPÍTULO	ARTÍCULO	CONCEPTO	SUBCONCEPTO	EXPLICACIÓN DEL GASTO	IMPORTE TOTAL (Euros sin céntimos)			
					SUBCONCEPTO	CONCEPTO	ARTÍCULO	CAPÍTULO
1				<b><u>GASTOS DE PERSONAL</u></b>				<b>1.848.155</b>
	10			ALTOS CARGOS			64.550	
	12			FUNCIONARIOS Y ESTATUTARIOS			1.449.314	
	13			LABORALES			18.306	
	16			CUOTAS, PRESTACIONES Y GASTOS SOCIALES A CARGO DEL EMPLEADOR			315.985	
		160	00	Seguridad Social	315.985			
2				<b><u>GASTOS CORRIENTES EN BIENES Y SERVICIOS</u></b>				<b>224.615</b>
	21			REPARACIONES, MANTENIMIENTO Y CONSERVACIÓN			9.180	
	22			MATERIAL, SUMINISTROS Y OTROS			160.355	
		226	01	Atenciones protocolarias y representativas	5.100			
	23			INDEMNIZACIONES POR RAZÓN DEL SERVICIO			30.600	
	24			GASTOS DE PUBLICACIONES			24.480	
4				<b><u>TRANSFERENCIAS CORRIENTES</u></b>				<b>2.763.495</b>
	44			<b>A SOCIEDADES, ENTIDADES PÚBLICAS EMPRESARIALES, FUNDACIONES Y RESTO DE ENTES DEL SECTOR PÚBLICO</b>			<b>2.673.495</b>	
		442	01	Fundación Marqués de Valdecilla	2.598.495			
		444	01	Cursos de Formación. Plan de Formación: master de gestión en servicios sanitarios para directivos	75.000			
	48			<b>A FAMILIAS E INSTITUCIONES SIN FINES DE LUCRO</b>			<b>90.000</b>	
		481		AYUDAS A ACTIVIDADES DE INTERÉS CIENTÍFICO-SANITARIO EN EL ÁMBITO DE LA ATENCIÓN SANITARIA		60.000		
		482		BECAS DE FORMACIÓN Y COLABORACIÓN		30.000		

	<b>CÓDIGO</b>	<b>DENOMINACIÓN</b>
<b>SECCIÓN</b>	<b>10</b>	<b>SANIDAD</b>
<b>SERVICIO</b>	<b>04</b>	<b>DIRECCIÓN GENERAL DE ORDENACIÓN Y ATENCIÓN SANITARIA</b>
<b>PROGRAMA</b>	<b>311N</b>	<b>PLANIFICACIÓN, ORDENACIÓN Y RECURSOS HUMANOS SANITARIOS</b>

CAPÍTULO	ARTÍCULO	CONCEPTO	SUBCONCEPTO	EXPLICACIÓN DEL GASTO	IMPORTE TOTAL (Euros sin céntimos)			
					SUBCONCEPTO	CONCEPTO	ARTÍCULO	CAPÍTULO
6				<b><u>INVERSIONES REALES</u></b>				<b>717.200</b>
	62			INVERSIÓN NUEVA ASOCIADA AL FUNCIONAMIENTO OPERATIVO DE LOS SERVICIOS			156.200	
	63			INVERSIÓN DE REPOSICIÓN ASOCIADA AL FUNCIONAMIENTO OPERATIVO DE LOS SERVICIOS			236.000	
	64			GASTOS DE INVERSIONES DE CARÁCTER INMATERIAL			325.000	
7				<b><u>TRANSFERENCIAS DE CAPITAL</u></b>				<b>422.355</b>
	74			A SOCIEDADES, ENTIDADES PÚBLICAS EMPRESARIALES, FUNDACIONES Y RESTO DE ENTES DEL SECTOR PÚBLICO			422.355	
		742	01	Fundación Marqués de Valdecilla	422.355			

<b>TOTAL PROGRAMA:</b>	<b>5.975.820</b>
------------------------	------------------



	<b>CÓDIGO</b>	<b>DENOMINACIÓN</b>
<b>SECCIÓN</b>	<b>10</b>	<b>SANIDAD</b>
<b>SERVICIO</b>	<b>04</b>	<b>DIRECCIÓN GENERAL DE ORDENACIÓN Y ATENCIÓN SANITARIA</b>
<b>PROGRAMA</b>	<b>312N</b>	<b>ASISTENCIA SANITARIA</b>

CAPÍTULO	ARTÍCULO	CONCEPTO	SUBCONCEPTO	EXPLICACIÓN DEL GASTO	IMPORTE TOTAL (Euros sin céntimos)			
					SUBCONCEPTO	CONCEPTO	ARTÍCULO	CAPÍTULO
1				<b><u>GASTOS DE PERSONAL</u></b>				<b>5.068.475</b>
	12			FUNCIONARIOS Y ESTATUTARIOS			1.797.035	
	13			LABORALES			2.087.909	
	16			CUOTAS, PRESTACIONES Y GASTOS SOCIALES A CARGO DEL EMPLEADOR			1.183.531	
		160	00	Seguridad Social	1.183.531			
2				<b><u>GASTOS CORRIENTES EN BIENES Y SERVICIOS</u></b>				<b>2.912.580</b>
	20			ARRENDAMIENTOS Y CÁNONES			1.550	
	21			REPARACIONES, MANTENIMIENTO Y CONSERVACIÓN			299.550	
	22			MATERIAL, SUMINISTROS Y OTROS			2.573.480	
	23			INDEMNIZACIONES POR RAZÓN DEL SERVICIO			8.000	
	24			GASTOS DE PUBLICACIONES			30.000	
6				<b><u>INVERSIONES REALES</u></b>				<b>358.837</b>
	62			INVERSIÓN NUEVA ASOCIADA AL FUNCIONAMIENTO OPERATIVO DE LOS SERVICIOS			102.000	
	63			INVERSIÓN DE REPOSICIÓN ASOCIADA AL FUNCIONAMIENTO OPERATIVO DE LOS SERVICIOS			178.500	
	64			GASTOS DE INVERSIONES DE CARÁCTER INMATERIAL			78.337	

<b>TOTAL PROGRAMA:</b>	<b>8.339.892</b>
------------------------	------------------

## SECCIÓN: SANIDAD

## COSTE DEL PROGRAMA POR CAPÍTULOS

SERVICIO	PROGRAMA	DENOMINACIÓN	C.1. GASTOS DE PERSONAL	C.2. GASTOS CORRIENTES EN BIENES Y SERVICIOS	C.3. GASTOS FINANCIEROS	C.4. TRANSFERENCIAS CORRIENTES	C.6. INVERSIONES REALES	C.7. TRANSFERENCIAS DE CAPITAL	C.8. ACTIVOS FINANCIEROS	C.9. PASIVOS FINANCIEROS	TOTAL
00	311M	DIRECCIÓN Y SERVICIOS GENERALES DE SANIDAD	4.464.271	1.519.958	6.000	315.789	430.000				<b>6.736.018</b>
03	313A	SALUD PÚBLICA	6.314.190	437.396		2.401.849	3.733.763	33.000			<b>12.920.198</b>
04	311N	PLANIFICACIÓN, ORDENACIÓN Y RECURSOS HUMANOS SANITARIOS	1.848.155	224.615		2.763.495	717.200	422.355			<b>5.975.820</b>
04	312N	ASISTENCIA SANITARIA	5.068.475	2.912.580			358.837				<b>8.339.892</b>
		<b>TOTAL</b>	<b>17.695.091</b>	<b>5.094.549</b>	<b>6.000</b>	<b>5.481.133</b>	<b>5.239.800</b>	<b>455.355</b>			<b>33.971.928</b>





## **SECCIÓN 11**

### **SERVICIO CÁNTABRO DE SALUD**



	<b>CÓDIGO</b>	<b>DENOMINACIÓN</b>
<b>SECCIÓN</b>	<b>11</b>	<b>SERVICIO CÁNTABRO DE SALUD</b>
<b>SERVICIO</b>	<b>00</b>	<b>DIRECCIÓN Y SERVICIOS GENERALES</b>
<b>PROGRAMA</b>	<b>3110</b>	<b>FORMACIÓN DE PERSONAL SANITARIO</b>

CAPÍTULO	ARTÍCULO	CONCEPTO	SUBCONCEPTO	EXPLICACIÓN DEL GASTO	IMPORTE TOTAL (Euros sin céntimos)			
					SUBCONCEPTO	CONCEPTO	ARTÍCULO	CAPÍTULO
1				<b><u>GASTOS DE PERSONAL</u></b>				<b>617.494</b>
	12			<b>FUNCIONARIOS Y ESTATUTARIOS</b>			<b>478.678</b>	
	16			<b>CUOTAS, PRESTACIONES Y GASTOS SOCIALES A CARGO DEL EMPLEADOR</b>			<b>138.816</b>	
		160	00	Seguridad Social	129.242			

<b>TOTAL PROGRAMA:</b>	<b>617.494</b>
------------------------	----------------

	<b>CÓDIGO</b>	<b>DENOMINACIÓN</b>
<b>SECCIÓN</b>	<b>11</b>	<b>SERVICIO CÁNTABRO DE SALUD</b>
<b>SERVICIO</b>	<b>00</b>	<b>DIRECCIÓN Y SERVICIOS GENERALES</b>
<b>PROGRAMA</b>	<b>312M</b>	<b>DIRECCIÓN Y SERVICIOS GENERALES DEL SERVICIO CÁNTABRO DE SALUD</b>

CAPÍTULO	ARTÍCULO	CONCEPTO	SUBCONCEPTO	EXPLICACIÓN DEL GASTO	IMPORTE TOTAL (Euros sin céntimos)			
					SUBCONCEPTO	CONCEPTO	ARTÍCULO	CAPÍTULO
1				<b><u>GASTOS DE PERSONAL</u></b>				<b>4.715.058</b>
	10			<b>ALTOS CARGOS</b>			<b>362.840</b>	
		107		CONTRIBUCIONES A PLANES DE PENSIONES		1.812		
	12			<b>FUNCIONARIOS Y ESTATUTARIOS</b>			<b>3.331.312</b>	
		127		CONTRIBUCIONES A PLANES DE PENSIONES		16.937		
	13			<b>LABORALES</b>			<b>65.763</b>	
		137		CONTRIBUCIONES A PLANES DE PENSIONES		327		
	14			<b>OTRO PERSONAL</b>			<b>38.152</b>	
		143		OTRO PERSONAL		38.152		
	15			<b>INCENTIVOS AL RENDIMIENTO</b>			<b>9.364</b>	
		150		PRODUCTIVIDAD		9.364		
	16			<b>CUOTAS, PRESTACIONES Y GASTOS SOCIALES A CARGO DEL EMPLEADOR</b>			<b>907.627</b>	
		160	00	Seguridad Social	820.668			
2				<b><u>GASTOS CORRIENTES EN BIENES Y SERVICIOS</u></b>				<b>2.376.702</b>
	20			<b>ARRENDAMIENTOS Y CÁNONES</b>			<b>101.355</b>	
	21			<b>REPARACIONES, MANTENIMIENTO Y CONSERVACIÓN</b>			<b>49.740</b>	
	22			<b>MATERIAL, SUMINISTROS Y OTROS</b>			<b>2.152.838</b>	
		226	01	Atenciones protocolarias y representativas	5.358			
	23			<b>INDEMNIZACIONES POR RAZÓN DEL SERVICIO</b>			<b>57.124</b>	
	24			<b>GASTOS DE PUBLICACIONES</b>			<b>15.645</b>	

	CÓDIGO	DENOMINACIÓN
SECCIÓN	11	SERVICIO CÁNTABRO DE SALUD
SERVICIO	00	DIRECCIÓN Y SERVICIOS GENERALES
PROGRAMA	312M	DIRECCIÓN Y SERVICIOS GENERALES DEL SERVICIO CÁNTABRO DE SALUD

CAPÍTULO	ARTÍCULO	CONCEPTO	SUBCONCEPTO	EXPLICACIÓN DEL GASTO	IMPORTE TOTAL (Euros sin céntimos)			
					SUBCONCEPTO	CONCEPTO	ARTÍCULO	CAPÍTULO
3				<b><u>GASTOS FINANCIEROS</u></b>				2.228
	35			<b>INTERESES DE DEMORA Y OTROS GASTOS FINANCIEROS</b>			2.228	
		352		INTERESES DE DEMORA		1.114		
		359		OTROS GASTOS FINANCIEROS		1.114		
4				<b><u>TRANSFERENCIAS CORRIENTES</u></b>				3.458.029
	44			<b>A SOCIEDADES, ENTIDADES PÚBLICAS EMPRESARIALES, FUNDACIONES Y RESTO DE ENTES DEL SECTOR PÚBLICO</b>			3.219.909	
		442	01	Fundación Marqués de Valdecilla. Asistencia sanitaria zona Campoo-Los Valles	3.219.909			
	48			<b>A FAMILIAS E INSTITUCIONES SIN FINES DE LUCRO</b>			238.120	
		481		BECAS DE FORMACIÓN		28.000		
		482		FORMACIÓN CONTINUA		210.120		
6				<b><u>INVERSIONES REALES</u></b>				269.388
	63			<b>INVERSIÓN DE REPOSICIÓN ASOCIADA AL FUNCIONAMIENTO OPERATIVO DE LOS SERVICIOS</b>			269.388	
7				<b><u>TRANSFERENCIAS DE CAPITAL</u></b>				416.149
	74			<b>A SOCIEDADES, ENTIDADES PÚBLICAS EMPRESARIALES, FUNDACIONES Y RESTO DE ENTES DEL SECTOR PÚBLICO</b>			416.149	
		742	01	Fundación Marqués de Valdecilla	416.149			



	CÓDIGO	DENOMINACIÓN
SECCIÓN	11	SERVICIO CÁNTABRO DE SALUD
SERVICIO	00	DIRECCIÓN Y SERVICIOS GENERALES
PROGRAMA	312M	DIRECCIÓN Y SERVICIOS GENERALES DEL SERVICIO CÁNTABRO DE SALUD

CAPÍTULO	ARTÍCULO	SUBCONCEPTO	EXPLICACIÓN DEL GASTO	IMPORTE TOTAL (Euros sin céntimos)			
				SUBCONCEPTO	CONCEPTO	ARTÍCULO	CAPÍTULO
8	83	831	<u>ACTIVOS FINANCIEROS</u> CONCESIÓN DE PRÉSTAMOS FUERA DEL SECTOR PÚBLICO PRÉSTAMOS AL PERSONAL		404.424	404.424	404.424

<b>TOTAL PROGRAMA:</b>	<b>11.641.978</b>
------------------------	-------------------

	<b>CÓDIGO</b>	<b>DENOMINACIÓN</b>
<b>SECCIÓN</b>	11	SERVICIO CÁNTABRO DE SALUD
<b>SERVICIO</b>	00	DIRECCIÓN Y SERVICIOS GENERALES
<b>PROGRAMA</b>	3120	ATENCIÓN PRIMARIA

CAPÍTULO	ARTÍCULO	CONCEPTO	SUBCONCEPTO	EXPLICACIÓN DEL GASTO	IMPORTE TOTAL (Euros sin céntimos)			
					SUBCONCEPTO	CONCEPTO	ARTÍCULO	CAPÍTULO
1				<b><u>GASTOS DE PERSONAL</u></b>				<b>3.119.220</b>
	12			<b>FUNCIONARIOS Y ESTATUTARIOS</b>			<b>933.399</b>	
		127		CONTRIBUCIONES A PLANES DE PENSIONES		277.185		
	13			<b>LABORALES</b>			<b>14.387</b>	
		137		CONTRIBUCIONES A PLANES DE PENSIONES		14.387		
	15			<b>INCENTIVOS AL RENDIMIENTO</b>			<b>2.066.245</b>	
		155		PRODUCTIVIDAD PERSONAL ESTATUTARIO FACTOR VARIABLE		2.066.245		
	16			<b>CUOTAS, PRESTACIONES Y GASTOS SOCIALES A CARGO DEL EMPLEADOR</b>			<b>105.189</b>	
2				<b><u>GASTOS CORRIENTES EN BIENES Y SERVICIOS</u></b>				<b>2.785.205</b>
	21			<b>REPARACIONES, MANTENIMIENTO Y CONSERVACIÓN</b>			<b>618.000</b>	
	22			<b>MATERIAL, SUMINISTROS Y OTROS</b>			<b>2.167.205</b>	
4				<b><u>TRANSFERENCIAS CORRIENTES</u></b>				<b>150.290.416</b>
	48			<b>A FAMILIAS E INSTITUCIONES SIN FINES DE LUCRO</b>			<b>150.290.416</b>	
		489		FARMACIA		150.290.416		
6				<b><u>INVERSIONES REALES</u></b>				<b>4.916.702</b>
	62			<b>INVERSIÓN NUEVA ASOCIADA AL FUNCIONAMIENTO OPERATIVO DE LOS SERVICIOS</b>			<b>1.838.491</b>	
	63			<b>INVERSIÓN DE REPOSICIÓN ASOCIADA AL FUNCIONAMIENTO OPERATIVO DE LOS SERVICIOS</b>			<b>3.078.211</b>	

<b>TOTAL PROGRAMA:</b>	<b>161.111.543</b>
------------------------	--------------------

	<b>CÓDIGO</b>	<b>DENOMINACIÓN</b>
<b>SECCIÓN</b>	<b>11</b>	<b>SERVICIO CÁNTABRO DE SALUD</b>
<b>SERVICIO</b>	<b>00</b>	<b>DIRECCIÓN Y SERVICIOS GENERALES</b>
<b>PROGRAMA</b>	<b>312P</b>	<b>ATENCIÓN ESPECIALIZADA</b>

CAPÍTULO	ARTÍCULO	CONCEPTO	SUBCONCEPTO	EXPLICACIÓN DEL GASTO	IMPORTE TOTAL (Euros sin céntimos)			
					SUBCONCEPTO	CONCEPTO	ARTÍCULO	CAPÍTULO
1				<b><u>GASTOS DE PERSONAL</u></b>				<b>12.706.003</b>
	12			<b>FUNCIONARIOS Y ESTATUTARIOS</b>			<b>2.847.764</b>	
		127		CONTRIBUCIONES A PLANES DE PENSIONES		834.732		
	13			<b>LABORALES</b>			<b>40.204</b>	
		137		CONTRIBUCIONES A PLANES DE PENSIONES		40.204		
	15			<b>INCENTIVOS AL RENDIMIENTO</b>			<b>9.316.845</b>	
		155		PRODUCTIVIDAD PERSONAL ESTATUTARIO FACTOR VARIABLE		9.316.845		
	16			<b>CUOTAS, PRESTACIONES Y GASTOS SOCIALES A CARGO DEL EMPLEADOR</b>			<b>501.190</b>	
2				<b><u>GASTOS CORRIENTES EN BIENES Y SERVICIOS</u></b>				<b>14.145.787</b>
	21			<b>REPARACIONES, MANTENIMIENTO Y CONSERVACIÓN</b>			<b>514.794</b>	
	22			<b>MATERIAL, SUMINISTROS Y OTROS</b>			<b>2.895.166</b>	
	26			<b>ASISTENCIA SANITARIA CON MEDIOS AJENOS</b>			<b>10.735.827</b>	
4				<b><u>TRANSFERENCIAS CORRIENTES</u></b>				<b>2.172.747</b>
	48			<b>A FAMILIAS E INSTITUCIONES SIN FINES DE LUCRO</b>			<b>2.172.747</b>	
		486		OTRAS PRESTACIONES, INDEMNIZACIONES Y ENTREGAS ÚNICAS REGLAMENTARIAS		2.172.747		
6				<b><u>INVERSIONES REALES</u></b>				<b>38.494.827</b>
	62			<b>INVERSIÓN NUEVA ASOCIADA AL FUNCIONAMIENTO OPERATIVO DE LOS SERVICIOS</b>			<b>3.778.550</b>	

	<b>CÓDIGO</b>	<b>DENOMINACIÓN</b>
<b>SECCIÓN</b>	11	SERVICIO CÁNTABRO DE SALUD
<b>SERVICIO</b>	00	DIRECCIÓN Y SERVICIOS GENERALES
<b>PROGRAMA</b>	312P	ATENCIÓN ESPECIALIZADA

CAPÍTULO	ARTÍCULO	CONCEPTO	SUBCONCEPTO	EXPLICACIÓN DEL GASTO	IMPORTE TOTAL (Euros sin céntimos)			
					SUBCONCEPTO	CONCEPTO	ARTÍCULO	CAPÍTULO
	63			INVERSIÓN DE REPOSICIÓN ASOCIADA AL FUNCIONAMIENTO OPERATIVO DE LOS SERVICIOS			34.716.277	

<b>TOTAL PROGRAMA:</b>	<b>67.519.364</b>
------------------------	-------------------

	<b>CÓDIGO</b>	<b>DENOMINACIÓN</b>
<b>SECCIÓN</b>	11	SERVICIO CÁNTABRO DE SALUD
<b>SERVICIO</b>	00	DIRECCIÓN Y SERVICIOS GENERALES
<b>PROGRAMA</b>	929M	IMPREVISTOS Y FUNCIONES NO CLASIFICADAS

CAPÍTULO	ARTÍCULO	CONCEPTO	SUBCONCEPTO	EXPLICACIÓN DEL GASTO	IMPORTE TOTAL (Euros sin céntimos)			
					SUBCONCEPTO	CONCEPTO	ARTÍCULO	CAPÍTULO
2				<b><u>GASTOS CORRIENTES EN BIENES Y SERVICIOS</u></b>				1.925.784
	22			MATERIAL, SUMINISTROS Y OTROS			1.925.784	

<b>TOTAL PROGRAMA:</b>	<b>1.925.784</b>
------------------------	------------------

	<b>CÓDIGO</b>	<b>DENOMINACIÓN</b>
<b>SECCIÓN</b>	<b>11</b>	<b>SERVICIO CÁNTABRO DE SALUD</b>
<b>SERVICIO</b>	<b>10</b>	<b>GERENCIA DE ATENCIÓN PRIMARIA SANTANDER-LAREDO</b>
<b>PROGRAMA</b>	<b>3110</b>	<b>FORMACIÓN DE PERSONAL SANITARIO</b>

CAPÍTULO	ARTÍCULO	CONCEPTO	SUBCONCEPTO	EXPLICACIÓN DEL GASTO	IMPORTE TOTAL (Euros sin céntimos)			
					SUBCONCEPTO	CONCEPTO	ARTÍCULO	CAPÍTULO
1				<b><u>GASTOS DE PERSONAL</u></b>				<b>3.126.792</b>
	12			<b>FUNCIONARIOS Y ESTATUTARIOS</b>			<b>2.400.429</b>	
	15			<b>INCENTIVOS AL RENDIMIENTO</b>			<b>10.335</b>	
		154		PRODUCTIVIDAD PERSONAL ESTATUTARIO FACTOR FIJO		10.335		
	16			<b>CUOTAS, PRESTACIONES Y GASTOS SOCIALES A CARGO DEL EMPLEADOR</b>			<b>716.028</b>	
		160	00	Seguridad Social	641.080			
2				<b><u>GASTOS CORRIENTES EN BIENES Y SERVICIOS</u></b>				<b>7.804</b>
	22			<b>MATERIAL, SUMINISTROS Y OTROS</b>			<b>7.804</b>	

<b>TOTAL PROGRAMA:</b>	<b>3.134.596</b>
------------------------	------------------

	<b>CÓDIGO</b>	<b>DENOMINACIÓN</b>
<b>SECCIÓN</b>	<b>11</b>	<b>SERVICIO CÁNTABRO DE SALUD</b>
<b>SERVICIO</b>	<b>10</b>	<b>GERENCIA DE ATENCIÓN PRIMARIA SANTANDER-LAREDO</b>
<b>PROGRAMA</b>	<b>3120</b>	<b>ATENCIÓN PRIMARIA</b>

CAPÍTULO	ARTÍCULO	CONCEPTO	SUBCONCEPTO	EXPLICACIÓN DEL GASTO	IMPORTE TOTAL (Euros sin céntimos)			
					SUBCONCEPTO	CONCEPTO	ARTÍCULO	CAPÍTULO
1				<b><u>GASTOS DE PERSONAL</u></b>				<b>52.278.204</b>
	12			<b>FUNCIONARIOS Y ESTATUTARIOS</b>			<b>37.137.758</b>	
	15			<b>INCENTIVOS AL RENDIMIENTO</b>			<b>5.015.745</b>	
		154		PRODUCTIVIDAD PERSONAL ESTATUTARIO FACTOR FIJO		4.984.105		
		155		PRODUCTIVIDAD PERSONAL ESTATUTARIO FACTOR VARIABLE		31.640		
	16			<b>CUOTAS, PRESTACIONES Y GASTOS SOCIALES A CARGO DEL EMPLEADOR</b>			<b>10.124.701</b>	
		160	00	Seguridad Social	9.960.026			
2				<b><u>GASTOS CORRIENTES EN BIENES Y SERVICIOS</u></b>				<b>5.694.580</b>
	20			<b>ARRENDAMIENTOS Y CÁNONES</b>			<b>48.286</b>	
	21			<b>REPARACIONES, MANTENIMIENTO Y CONSERVACIÓN</b>			<b>509.553</b>	
	22			<b>MATERIAL, SUMINISTROS Y OTROS</b>			<b>4.816.228</b>	
	23			<b>INDEMNIZACIONES POR RAZÓN DEL SERVICIO</b>			<b>239.541</b>	
	26			<b>ASISTENCIA SANITARIA CON MEDIOS AJENOS</b>			<b>80.972</b>	
4				<b><u>TRANSFERENCIAS CORRIENTES</u></b>				<b>2.752.143</b>
	48			<b>A FAMILIAS E INSTITUCIONES SIN FINES DE LUCRO</b>			<b>2.752.143</b>	
		489		FARMACIA		2.752.143		

	CÓDIGO	DENOMINACIÓN
SECCIÓN	11	SERVICIO CÁNTABRO DE SALUD
SERVICIO	10	GERENCIA DE ATENCIÓN PRIMARIA SANTANDER-LAREDO
PROGRAMA	3120	ATENCIÓN PRIMARIA

CAPÍTULO	ARTÍCULO	SUBCONCEPTO	EXPLICACIÓN DEL GASTO	IMPORTE TOTAL (Euros sin céntimos)			
				SUBCONCEPTO	CONCEPTO	ARTÍCULO	CAPÍTULO
8	83	831	<u>ACTIVOS FINANCIEROS</u> CONCESIÓN DE PRÉSTAMOS FUERA DEL SECTOR PÚBLICO PRÉSTAMOS AL PERSONAL		14.753	14.753	14.753

<b>TOTAL PROGRAMA:</b>	<b>60.739.680</b>
------------------------	-------------------



	<b>CÓDIGO</b>	<b>DENOMINACIÓN</b>
<b>SECCIÓN</b>	11	SERVICIO CÁNTABRO DE SALUD
<b>SERVICIO</b>	11	GERENCIA DE ATENCIÓN PRIMARIA TORRELAVEGA-REINOSA
<b>PROGRAMA</b>	3110	FORMACIÓN DE PERSONAL SANITARIO

CAPÍTULO	ARTÍCULO	CONCEPTO	SUBCONCEPTO	EXPLICACIÓN DEL GASTO	IMPORTE TOTAL (Euros sin céntimos)			
					SUBCONCEPTO	CONCEPTO	ARTÍCULO	CAPÍTULO
1				<b><u>GASTOS DE PERSONAL</u></b>				<b>1.390.937</b>
	12			<b>FUNCIONARIOS Y ESTATUTARIOS</b>			<b>1.024.993</b>	
	15			<b>INCENTIVOS AL RENDIMIENTO</b>			<b>9.756</b>	
		154		PRODUCTIVIDAD PERSONAL ESTATUTARIO FACTOR FIJO		9.756		
	16			<b>CUOTAS, PRESTACIONES Y GASTOS SOCIALES A CARGO DEL EMPLEADOR</b>			<b>356.188</b>	
		160	00	Seguridad Social	318.958			
2				<b><u>GASTOS CORRIENTES EN BIENES Y SERVICIOS</u></b>				<b>2.503</b>
	22			<b>MATERIAL, SUMINISTROS Y OTROS</b>			<b>2.503</b>	

<b>TOTAL PROGRAMA:</b>	<b>1.393.440</b>
------------------------	------------------

	<b>CÓDIGO</b>	<b>DENOMINACIÓN</b>
<b>SECCIÓN</b>	11	SERVICIO CÁNTABRO DE SALUD
<b>SERVICIO</b>	11	GERENCIA DE ATENCIÓN PRIMARIA TORRELAVEGA-REINOSA
<b>PROGRAMA</b>	3120	ATENCIÓN PRIMARIA

CAPÍTULO	ARTÍCULO	CONCEPTO	SUBCONCEPTO	EXPLICACIÓN DEL GASTO	IMPORTE TOTAL (Euros sin céntimos)			
					SUBCONCEPTO	CONCEPTO	ARTÍCULO	CAPÍTULO
1				<b><u>GASTOS DE PERSONAL</u></b>				<b>26.065.291</b>
	12			<b>FUNCIONARIOS Y ESTATUTARIOS</b>			<b>18.409.562</b>	
	13			<b>LABORALES</b>			<b>60.143</b>	
	15			<b>INCENTIVOS AL RENDIMIENTO</b>			<b>2.521.137</b>	
		154	00	Productividad personal estatutario factor fijo	2.245.922			
		154	01	Productividad personal asistencia pública domiciliaria factor fijo	176.039			
		155		PRODUCTIVIDAD PERSONAL ESTATUTARIO FACTOR VARIABLE		99.176		
	16			<b>CUOTAS, PRESTACIONES Y GASTOS SOCIALES A CARGO DEL EMPLEADOR</b>			<b>5.074.449</b>	
		160	00	Seguridad Social	5.041.274			
2				<b><u>GASTOS CORRIENTES EN BIENES Y SERVICIOS</u></b>				<b>3.918.190</b>
	20			<b>ARRENDAMIENTOS Y CÁNONES</b>			<b>26.218</b>	
	21			<b>REPARACIONES, MANTENIMIENTO Y CONSERVACIÓN</b>			<b>377.735</b>	
	22			<b>MATERIAL, SUMINISTROS Y OTROS</b>			<b>3.299.821</b>	
	23			<b>INDEMNIZACIONES POR RAZÓN DEL SERVICIO</b>			<b>174.624</b>	
	26			<b>ASISTENCIA SANITARIA CON MEDIOS AJENOS</b>			<b>39.792</b>	
4				<b><u>TRANSFERENCIAS CORRIENTES</u></b>				<b>1.051.773</b>
	48			<b>A FAMILIAS E INSTITUCIONES SIN FINES DE LUCRO</b>			<b>1.051.773</b>	
		489		FARMACIA		1.051.773		

	CÓDIGO	DENOMINACIÓN
SECCIÓN	11	SERVICIO CÁNTABRO DE SALUD
SERVICIO	11	GERENCIA DE ATENCIÓN PRIMARIA TORRELAVEGA-REINOSA
PROGRAMA	3120	ATENCIÓN PRIMARIA

CAPÍTULO	ARTÍCULO	SUBCONCEPTO	EXPLICACIÓN DEL GASTO	IMPORTE TOTAL (Euros sin céntimos)			
				SUBCONCEPTO	CONCEPTO	ARTÍCULO	CAPÍTULO
8	83	831	<u>ACTIVOS FINANCIEROS</u> CONCESIÓN DE PRÉSTAMOS FUERA DEL SECTOR PÚBLICO PRÉSTAMOS AL PERSONAL		26.002	26.002	26.002

<b>TOTAL PROGRAMA:</b>	<b>31.061.256</b>
------------------------	-------------------

	CÓDIGO	DENOMINACIÓN
SECCIÓN	11	SERVICIO CÁNTABRO DE SALUD
SERVICIO	12	GERENCIA DE ATENCIÓN PRIMARIA 061 CANTABRIA
PROGRAMA	3110	FORMACIÓN DE PERSONAL SANITARIO

CAPÍTULO	ARTÍCULO	CONCEPTO	SUBCONCEPTO	EXPLICACIÓN DEL GASTO	IMPORTE TOTAL (Euros sin céntimos)			
					SUBCONCEPTO	CONCEPTO	ARTÍCULO	CAPÍTULO
1				<b><u>GASTOS DE PERSONAL</u></b>				11.868
	16			CUOTAS, PRESTACIONES Y GASTOS SOCIALES A CARGO DEL EMPLEADOR			11.868	
2				<b><u>GASTOS CORRIENTES EN BIENES Y SERVICIOS</u></b>				3.494
	22			MATERIAL, SUMINISTROS Y OTROS			3.494	

<b>TOTAL PROGRAMA:</b>	<b>15.362</b>
------------------------	---------------

	<b>CÓDIGO</b>	<b>DENOMINACIÓN</b>
<b>SECCIÓN</b>	<b>11</b>	<b>SERVICIO CÁNTABRO DE SALUD</b>
<b>SERVICIO</b>	<b>12</b>	<b>GERENCIA DE ATENCIÓN PRIMARIA 061 CANTABRIA</b>
<b>PROGRAMA</b>	<b>3120</b>	<b>ATENCIÓN PRIMARIA</b>

CAPÍTULO	ARTÍCULO	CONCEPTO	SUBCONCEPTO	EXPLICACIÓN DEL GASTO	IMPORTE TOTAL (Euros sin céntimos)			
					SUBCONCEPTO	CONCEPTO	ARTÍCULO	CAPÍTULO
1				<b><u>GASTOS DE PERSONAL</u></b>				<b>3.261.210</b>
	12			<b>FUNCIONARIOS Y ESTATUTARIOS</b>			<b>2.257.340</b>	
	13			<b>LABORALES</b>			<b>123.519</b>	
	15			<b>INCENTIVOS AL RENDIMIENTO</b>			<b>176.221</b>	
		154		PRODUCTIVIDAD PERSONAL ESTATUTARIO FACTOR FIJO		163.887		
		155		PRODUCTIVIDAD PERSONAL ESTATUTARIO FACTOR VARIABLE		12.334		
	16			<b>CUOTAS, PRESTACIONES Y GASTOS SOCIALES A CARGO DEL EMPLEADOR</b>			<b>704.130</b>	
		160	00	Seguridad Social	701.816			
2				<b><u>GASTOS CORRIENTES EN BIENES Y SERVICIOS</u></b>				<b>9.040.570</b>
	20			<b>ARRENDAMIENTOS Y CÁNONES</b>			<b>2.289</b>	
	21			<b>REPARACIONES, MANTENIMIENTO Y CONSERVACIÓN</b>			<b>81.357</b>	
	22			<b>MATERIAL, SUMINISTROS Y OTROS</b>			<b>967.227</b>	
	23			<b>INDEMNIZACIONES POR RAZÓN DEL SERVICIO</b>			<b>7.215</b>	
	26			<b>ASISTENCIA SANITARIA CON MEDIOS AJENOS</b>			<b>7.982.482</b>	
8				<b><u>ACTIVOS FINANCIEROS</u></b>				<b>211</b>
	83			<b>CONCESIÓN DE PRÉSTAMOS FUERA DEL SECTOR PÚBLICO</b>			<b>211</b>	
		831		PRÉSTAMOS AL PERSONAL		211		

<b>TOTAL PROGRAMA:</b>	<b>12.301.991</b>
------------------------	-------------------

	CÓDIGO	DENOMINACIÓN
SECCIÓN	11	SERVICIO CÁNTABRO DE SALUD
SERVICIO	20	HOSPITAL UNIVERSITARIO MARQUÉS DE VALDECILLA
PROGRAMA	3110	FORMACIÓN DE PERSONAL SANITARIO

CAPÍTULO	ARTÍCULO	CONCEPTO	SUBCONCEPTO	EXPLICACIÓN DEL GASTO	IMPORTE TOTAL (Euros sin céntimos)			
					SUBCONCEPTO	CONCEPTO	ARTÍCULO	CAPÍTULO
1				<b><u>GASTOS DE PERSONAL</u></b>				11.490.681
	12			FUNCIONARIOS Y ESTATUTARIOS			8.611.602	
	16			CUOTAS, PRESTACIONES Y GASTOS SOCIALES A CARGO DEL EMPLEADOR			2.879.079	
		160 00		Seguridad Social	2.743.800			
2				<b><u>GASTOS CORRIENTES EN BIENES Y SERVICIOS</u></b>				22.760
	22			MATERIAL, SUMINISTROS Y OTROS			22.760	

<b>TOTAL PROGRAMA:</b>	<b>11.513.441</b>
------------------------	-------------------

	<b>CÓDIGO</b>	<b>DENOMINACIÓN</b>
<b>SECCIÓN</b>	11	SERVICIO CÁNTABRO DE SALUD
<b>SERVICIO</b>	20	HOSPITAL UNIVERSITARIO MARQUÉS DE VALDECILLA
<b>PROGRAMA</b>	312P	ATENCIÓN ESPECIALIZADA

CAPÍTULO	ARTÍCULO	CONCEPTO	SUBCONCEPTO	EXPLICACIÓN DEL GASTO	IMPORTE TOTAL (Euros sin céntimos)			
					SUBCONCEPTO	CONCEPTO	ARTÍCULO	CAPÍTULO
1				<b><u>GASTOS DE PERSONAL</u></b>				<b>169.970.354</b>
	12			<b>FUNCIONARIOS Y ESTATUTARIOS</b>			<b>124.493.644</b>	
	13			<b>LABORALES</b>			<b>1.160.518</b>	
	15			<b>INCENTIVOS AL RENDIMIENTO</b>			<b>8.092.405</b>	
		154		PRODUCTIVIDAD PERSONAL ESTATUTARIO FACTOR FIJO		5.542.286		
		155		PRODUCTIVIDAD PERSONAL ESTATUTARIO FACTOR VARIABLE		2.550.119		
	16			<b>CUOTAS, PRESTACIONES Y GASTOS SOCIALES A CARGO DEL EMPLEADOR</b>			<b>36.223.787</b>	
		160	00	Seguridad Social	35.523.220			
2				<b><u>GASTOS CORRIENTES EN BIENES Y SERVICIOS</u></b>				<b>97.531.402</b>
	20			<b>ARRENDAMIENTOS Y CÁNONES</b>			<b>174.546</b>	
	21			<b>REPARACIONES, MANTENIMIENTO Y CONSERVACIÓN</b>			<b>4.533.993</b>	
	22			<b>MATERIAL, SUMINISTROS Y OTROS</b>			<b>86.623.985</b>	
	23			<b>INDEMNIZACIONES POR RAZÓN DEL SERVICIO</b>			<b>259.488</b>	
	26			<b>ASISTENCIA SANITARIA CON MEDIOS AJENOS</b>			<b>5.939.390</b>	
8				<b><u>ACTIVOS FINANCIEROS</u></b>				<b>123.216</b>
	83			<b>CONCESIÓN DE PRÉSTAMOS FUERA DEL SECTOR PÚBLICO</b>			<b>123.216</b>	
		831		PRÉSTAMOS AL PERSONAL		123.216		

<b>TOTAL PROGRAMA:</b>	<b>267.624.972</b>
------------------------	--------------------

	<b>CÓDIGO</b>	<b>DENOMINACIÓN</b>
<b>SECCIÓN</b>	11	SERVICIO CÁNTABRO DE SALUD
<b>SERVICIO</b>	21	HOSPITAL COMARCAL SIERRALLANA
<b>PROGRAMA</b>	3110	FORMACIÓN DE PERSONAL SANITARIO

CAPÍTULO	ARTÍCULO	CONCEPTO	SUBCONCEPTO	EXPLICACIÓN DEL GASTO	IMPORTE TOTAL (Euros sin céntimos)			
					SUBCONCEPTO	CONCEPTO	ARTÍCULO	CAPÍTULO
1				<b><u>GASTOS DE PERSONAL</u></b>				153.616
	12			FUNCIONARIOS Y ESTATUTARIOS			81.257	
	16			CUOTAS, PRESTACIONES Y GASTOS SOCIALES A CARGO DEL EMPLEADOR			72.359	
2				<b><u>GASTOS CORRIENTES EN BIENES Y SERVICIOS</u></b>				34.462
	22			MATERIAL, SUMINISTROS Y OTROS			34.462	

<b>TOTAL PROGRAMA:</b>	<b>188.078</b>
------------------------	----------------



	<b>CÓDIGO</b>	<b>DENOMINACIÓN</b>
<b>SECCIÓN</b>	11	SERVICIO CÁNTABRO DE SALUD
<b>SERVICIO</b>	21	HOSPITAL COMARCAL SIERRALLANA
<b>PROGRAMA</b>	312P	ATENCIÓN ESPECIALIZADA

CAPÍTULO	ARTÍCULO	CONCEPTO	SUBCONCEPTO	EXPLICACIÓN DEL GASTO	IMPORTE TOTAL (Euros sin céntimos)			
					SUBCONCEPTO	CONCEPTO	ARTÍCULO	CAPÍTULO
1				<b><u>GASTOS DE PERSONAL</u></b>				<b>38.084.075</b>
	12			FUNCIONARIOS Y ESTATUTARIOS			27.562.768	
	13			LABORALES			94.638	
	15			INCENTIVOS AL RENDIMIENTO			2.735.064	
		154		PRODUCTIVIDAD PERSONAL ESTATUTARIO FACTOR FIJO		1.511.393		
		155		PRODUCTIVIDAD PERSONAL ESTATUTARIO FACTOR VARIABLE		1.223.671		
	16			CUOTAS, PRESTACIONES Y GASTOS SOCIALES A CARGO DEL EMPLEADOR			7.691.605	
		160	00	Seguridad Social	7.603.140			
2				<b><u>GASTOS CORRIENTES EN BIENES Y SERVICIOS</u></b>				<b>19.284.614</b>
	20			ARRENDAMIENTOS Y CÁNONES			5.449	
	21			REPARACIONES, MANTENIMIENTO Y CONSERVACIÓN			1.668.273	
	22			MATERIAL, SUMINISTROS Y OTROS			16.428.733	
	23			INDEMNIZACIONES POR RAZÓN DEL SERVICIO			83.182	
	26			ASISTENCIA SANITARIA CON MEDIOS AJENOS			1.098.977	
8				<b><u>ACTIVOS FINANCIEROS</u></b>				<b>14.245</b>
	83			CONCESIÓN DE PRÉSTAMOS FUERA DEL SECTOR PÚBLICO			14.245	
		831		PRÉSTAMOS AL PERSONAL		14.245		

<b>TOTAL PROGRAMA:</b>	<b>57.382.934</b>
------------------------	-------------------

	CÓDIGO	DENOMINACIÓN
SECCIÓN	11	SERVICIO CÁNTABRO DE SALUD
SERVICIO	22	HOSPITAL COMARCAL DE LAREDO
PROGRAMA	3110	FORMACIÓN DE PERSONAL SANITARIO

CAPÍTULO	ARTÍCULO	CONCEPTO	SUBCONCEPTO	EXPLICACIÓN DEL GASTO	IMPORTE TOTAL (Euros sin céntimos)			
					SUBCONCEPTO	CONCEPTO	ARTÍCULO	CAPÍTULO
1				<b><u>GASTOS DE PERSONAL</u></b>				20.446
	16			CUOTAS, PRESTACIONES Y GASTOS SOCIALES A CARGO DEL EMPLEADOR			20.446	
2				<b><u>GASTOS CORRIENTES EN BIENES Y SERVICIOS</u></b>				3.347
	22			MATERIAL, SUMINISTROS Y OTROS			3.347	

<b>TOTAL PROGRAMA:</b>	<b>23.793</b>
------------------------	---------------

	<b>CÓDIGO</b>	<b>DENOMINACIÓN</b>
<b>SECCIÓN</b>	<b>11</b>	<b>SERVICIO CÁNTABRO DE SALUD</b>
<b>SERVICIO</b>	<b>22</b>	<b>HOSPITAL COMARCAL DE LAREDO</b>
<b>PROGRAMA</b>	<b>312P</b>	<b>ATENCIÓN ESPECIALIZADA</b>

CAPÍTULO	ARTÍCULO	CONCEPTO	SUBCONCEPTO	EXPLICACIÓN DEL GASTO	IMPORTE TOTAL (Euros sin céntimos)			
					SUBCONCEPTO	CONCEPTO	ARTÍCULO	CAPÍTULO
1				<b><u>GASTOS DE PERSONAL</u></b>				<b>23.027.458</b>
	12			<b>FUNCIONARIOS Y ESTATUTARIOS</b>			<b>17.270.356</b>	
	13			<b>LABORALES</b>			<b>90.442</b>	
	15			<b>INCENTIVOS AL RENDIMIENTO</b>			<b>979.366</b>	
	154			PRODUCTIVIDAD PERSONAL ESTATUTARIO FACTOR FIJO		891.942		
	155			PRODUCTIVIDAD PERSONAL ESTATUTARIO FACTOR VARIABLE		87.424		
	16			<b>CUOTAS, PRESTACIONES Y GASTOS SOCIALES A CARGO DEL EMPLEADOR</b>			<b>4.687.294</b>	
	160	00		Seguridad Social	4.651.047			
2				<b><u>GASTOS CORRIENTES EN BIENES Y SERVICIOS</u></b>				<b>9.570.104</b>
	20			<b>ARRENDAMIENTOS Y CÁNONES</b>			<b>48.191</b>	
	21			<b>REPARACIONES, MANTENIMIENTO Y CONSERVACIÓN</b>			<b>1.150.360</b>	
	22			<b>MATERIAL, SUMINISTROS Y OTROS</b>			<b>8.040.358</b>	
	23			<b>INDEMNIZACIONES POR RAZÓN DEL SERVICIO</b>			<b>10.863</b>	
	26			<b>ASISTENCIA SANITARIA CON MEDIOS AJENOS</b>			<b>320.332</b>	
8				<b><u>ACTIVOS FINANCIEROS</u></b>				<b>14.664</b>
	83			<b>CONCESIÓN DE PRÉSTAMOS FUERA DEL SECTOR PÚBLICO</b>			<b>14.664</b>	
	831			PRÉSTAMOS AL PERSONAL		14.664		

<b>TOTAL PROGRAMA:</b>	<b>32.612.226</b>
------------------------	-------------------



## COSTE DEL PROGRAMA POR CAPÍTULOS

SERVICIO	PROGRAMA	DENOMINACIÓN	C.1. GASTOS DE PERSONAL	C.2. GASTOS CORRIENTES EN BIENES Y SERVICIOS	C.3. GASTOS FINANCIEROS	C.4. TRANSFERENCIAS CORRIENTES	C.6. INVERSIONES REALES	C.7. TRANSFERENCIAS DE CAPITAL	C.8. ACTIVOS FINANCIEROS	C.9. PASIVOS FINANCIEROS	TOTAL
21	312P	ATENCIÓN ESPECIALIZADA	38.084.075	19.284.614					14.245		<b>57.382.934</b>
22	311O	FORMACIÓN DE PERSONAL SANITARIO	20.446	3.347							<b>23.793</b>
22	312P	ATENCIÓN ESPECIALIZADA	23.027.458	9.570.104					14.664		<b>32.612.226</b>
		<b>TOTAL</b>	<b>350.038.707</b>	<b>166.347.308</b>	<b>2.228</b>	<b>159.725.108</b>	<b>43.680.917</b>	<b>416.149</b>	<b>597.515</b>		<b>720.807.932</b>



## **SECCIÓN 12**

**CONSEJERÍA DE INDUSTRIA  
Y DESARROLLO  
TECNOLÓGICO**



	<b>CÓDIGO</b>	<b>DENOMINACIÓN</b>
<b>SECCIÓN</b>	<b>12</b>	<b>INDUSTRIA Y DESARROLLO TECNOLÓGICO</b>
<b>SERVICIO</b>	<b>00</b>	<b>CONSEJERÍA</b>
<b>PROGRAMA</b>	<b>421M</b>	<b>DIRECCIÓN Y SERVICIOS GENERALES DE INDUSTRIA Y DESARROLLO TECNOLÓGICO</b>

CAPÍTULO	ARTÍCULO	SUBCONCEPTO	CONCEPTO	EXPLICACIÓN DEL GASTO	IMPORTE TOTAL (Euros sin céntimos)			
					SUBCONCEPTO	CONCEPTO	ARTÍCULO	CAPÍTULO
1				<b><u>GASTOS DE PERSONAL</u></b>				<b>2.092.591</b>
	10			<b>ALTOS CARGOS</b>			<b>132.169</b>	
		107		CONTRIBUCIONES A PLANES DE PENSIONES		762		
	11			<b>PERSONAL EVENTUAL</b>			<b>64.696</b>	
		117		CONTRIBUCIONES A PLANES DE PENSIONES		146		
	12			<b>FUNCIONARIOS Y ESTATUTARIOS</b>			<b>830.102</b>	
		127		CONTRIBUCIONES A PLANES DE PENSIONES		19.820		
	13			<b>LABORALES</b>			<b>2.484</b>	
		137		CONTRIBUCIONES A PLANES DE PENSIONES		2.484		
	14			<b>OTRO PERSONAL</b>			<b>822.000</b>	
		143	00	Sustituciones	22.000			
		143	08	Modificaciones de relaciones puestos de trabajo	800.000			
	15			<b>INCENTIVOS AL RENDIMIENTO</b>			<b>30.530</b>	
		150		PRODUCTIVIDAD		22.400		
		151		GRATIFICACIONES		8.130		
	16			<b>CUOTAS, PRESTACIONES Y GASTOS SOCIALES A CARGO DEL EMPLEADOR</b>			<b>210.610</b>	
		160	00	Seguridad Social	183.980			
2				<b><u>GASTOS CORRIENTES EN BIENES Y SERVICIOS</u></b>				<b>613.952</b>
	20			<b>ARRENDAMIENTOS Y CÁNONES</b>			<b>17.500</b>	
	21			<b>REPARACIONES, MANTENIMIENTO Y CONSERVACIÓN</b>			<b>25.300</b>	
	22			<b>MATERIAL, SUMINISTROS Y OTROS</b>			<b>461.152</b>	
		226	01	Atenciones protocolarias y representativas	62.400			
	23			<b>INDEMNIZACIONES POR RAZÓN DEL SERVICIO</b>			<b>60.000</b>	
	24			<b>GASTOS DE PUBLICACIONES</b>			<b>50.000</b>	



	<b>CÓDIGO</b>	<b>DENOMINACIÓN</b>
<b>SECCIÓN</b>	<b>12</b>	<b>INDUSTRIA Y DESARROLLO TECNOLÓGICO</b>
<b>SERVICIO</b>	<b>00</b>	<b>CONSEJERÍA</b>
<b>PROGRAMA</b>	<b>421M</b>	<b>DIRECCIÓN Y SERVICIOS GENERALES DE INDUSTRIA Y DESARROLLO TECNOLÓGICO</b>

CAPÍTULO	ARTÍCULO	CONCEPTO	SUBCONCEPTO	EXPLICACIÓN DEL GASTO	IMPORTE TOTAL (Euros sin céntimos)			
					SUBCONCEPTO	CONCEPTO	ARTÍCULO	CAPÍTULO
3				<b><u>GASTOS FINANCIEROS</u></b>				<b>3.000</b>
	35			<b>INTERESES DE DEMORA Y OTROS GASTOS FINANCIEROS</b>			<b>3.000</b>	
		352		INTERESES DE DEMORA		3.000		
4				<b><u>TRANSFERENCIAS CORRIENTES</u></b>				<b>53.000</b>
	48			<b>A FAMILIAS E INSTITUCIONES SIN FINES DE LUCRO</b>			<b>53.000</b>	
		481		BECAS DE FORMACIÓN Y CAPACITACIÓN		23.000		
		482		FUNDACIÓN PRÍNCIPE DE ASTURIAS		30.000		
6				<b><u>INVERSIONES REALES</u></b>				<b>90.400</b>
	62			<b>INVERSIÓN NUEVA ASOCIADA AL FUNCIONAMIENTO OPERATIVO DE LOS SERVICIOS</b>			<b>40.900</b>	
	63			<b>INVERSIÓN DE REPOSICIÓN ASOCIADA AL FUNCIONAMIENTO OPERATIVO DE LOS SERVICIOS</b>			<b>31.500</b>	
	64			<b>GASTOS DE INVERSIONES DE CARÁCTER INMATERIAL</b>			<b>18.000</b>	
7				<b><u>TRANSFERENCIAS DE CAPITAL</u></b>				<b>20.000</b>
	74			<b>A SOCIEDADES, ENTIDADES PÚBLICAS EMPRESARIALES, FUNDACIONES Y RESTO DE ENTES DEL SECTOR PÚBLICO</b>			<b>20.000</b>	
		740	01	Sociedad para el Desarrollo Regional de Cantabria, S.A. (SODERCAN, S.A.)	20.000			

	<b>CÓDIGO</b>	<b>DENOMINACIÓN</b>
<b>SECCIÓN</b>	<b>12</b>	<b>INDUSTRIA Y DESARROLLO TECNOLÓGICO</b>
<b>SERVICIO</b>	<b>00</b>	<b>CONSEJERÍA</b>
<b>PROGRAMA</b>	<b>421M</b>	<b>DIRECCIÓN Y SERVICIOS GENERALES DE INDUSTRIA Y DESARROLLO TECNOLÓGICO</b>

CAPÍTULO	ARTÍCULO	CONCEPTO	SUBCONCEPTO	EXPLICACIÓN DEL GASTO	IMPORTE TOTAL (Euros sin céntimos)			
					SUBCONCEPTO	CONCEPTO	ARTÍCULO	CAPÍTULO
8	85	850		<b><u>ACTIVOS FINANCIEROS</u></b> <b>ADQUISICIÓN DE ACCIONES Y PARTICIPACIONES DEL SECTOR PÚBLICO</b> ADQUISICIÓN DE ACCIONES Y PARTICIPACIONES DEL SECTOR PÚBLICO		12.000.000	12.000.000	12.000.000

<b>TOTAL PROGRAMA:</b>	<b>14.872.943</b>
------------------------	-------------------

	<b>CÓDIGO</b>	<b>DENOMINACIÓN</b>
<b>SECCIÓN</b>	<b>12</b>	<b>INDUSTRIA Y DESARROLLO TECNOLÓGICO</b>
<b>SERVICIO</b>	<b>03</b>	<b>DIRECCIÓN GENERAL DE DESARROLLO E INNOVACIÓN TECNOLÓGICA</b>
<b>PROGRAMA</b>	<b>461A</b>	<b>INVESTIGACIÓN, DESARROLLO E INNOVACIÓN</b>

CAPÍTULO	ARTÍCULO	CONCEPTO	SUBCONCEPTO	EXPLICACIÓN DEL GASTO	IMPORTE TOTAL (Euros sin céntimos)			
					SUBCONCEPTO	CONCEPTO	ARTÍCULO	CAPÍTULO
4				<b><u>TRANSFERENCIAS CORRIENTES</u></b>				<b>2.093.000</b>
	44			<b>A SOCIEDADES, ENTIDADES PÚBLICAS EMPRESARIALES, FUNDACIONES Y RESTO DE ENTES DEL SECTOR PÚBLICO</b>			<b>2.093.000</b>	
		440	01	Sociedad Gestora Parque Científico-Tecnológico de Cantabria, S.L. (PCTCAN, S.L.)	250.000			
		440	02	Sociedad Regional Cantabria I+D+i, S.L.	300.000			
		442	01	Fundación Marqués de Valdecilla	1.543.000			
7				<b><u>TRANSFERENCIAS DE CAPITAL</u></b>				<b>8.466.250</b>
	74			<b>A SOCIEDADES, ENTIDADES PÚBLICAS EMPRESARIALES, FUNDACIONES Y RESTO DE ENTES DEL SECTOR PÚBLICO</b>			<b>8.466.250</b>	
		740	01	Sociedad Regional Cantabria I+D+i, S.L.	8.466.250			

<b>TOTAL PROGRAMA:</b>	<b>10.559.250</b>
------------------------	-------------------

	<b>CÓDIGO</b>	<b>DENOMINACIÓN</b>
<b>SECCIÓN</b>	<b>12</b>	<b>INDUSTRIA Y DESARROLLO TECNOLÓGICO</b>
<b>SERVICIO</b>	<b>03</b>	<b>DIRECCIÓN GENERAL DE DESARROLLO E INNOVACIÓN TECNOLÓGICA</b>
<b>PROGRAMA</b>	<b>491M</b>	<b>TECNOLOGÍAS DE LA INFORMACIÓN Y COMUNICACIONES</b>

CAPÍTULO	ARTÍCULO	SUBCONCEPTO	CONCEPTO	EXPLICACIÓN DEL GASTO	IMPORTE TOTAL (Euros sin céntimos)			
					SUBCONCEPTO	CONCEPTO	ARTÍCULO	CAPÍTULO
1				<b><u>GASTOS DE PERSONAL</u></b>				<b>2.196.781</b>
	10			ALTOS CARGOS			64.550	
	12			FUNCIONARIOS Y ESTATUTARIOS			1.733.040	
	15			INCENTIVOS AL RENDIMIENTO			5.100	
		150		PRODUCTIVIDAD		5.100		
	16			CUOTAS, PRESTACIONES Y GASTOS SOCIALES A CARGO DEL EMPLEADOR			394.091	
		160	00	Seguridad Social	394.091			
2				<b><u>GASTOS CORRIENTES EN BIENES Y SERVICIOS</u></b>				<b>5.350.352</b>
	20			ARRENDAMIENTOS Y CÁNONES			397.776	
	21			REPARACIONES, MANTENIMIENTO Y CONSERVACIÓN			512.285	
	22			MATERIAL, SUMINISTROS Y OTROS			4.422.691	
	23			INDEMNIZACIONES POR RAZÓN DEL SERVICIO			17.600	
4				<b><u>TRANSFERENCIAS CORRIENTES</u></b>				<b>530.277</b>
	44			A SOCIEDADES, ENTIDADES PÚBLICAS EMPRESARIALES, FUNDACIONES Y RESTO DE ENTES DEL SECTOR PÚBLICO			530.277	
		440	01	Empresa Cántabra para el Desarrollo de las Nuevas Tecnologías en la Administración, S.L. (EMCANTA, S.L.)	300.000			
		449	01	Convenio con la Fundación Universitaria de España	230.277			
6				<b><u>INVERSIONES REALES</u></b>				<b>1.107.000</b>
	62			INVERSIÓN NUEVA ASOCIADA AL FUNCIONAMIENTO OPERATIVO DE LOS SERVICIOS			1.092.000	
	63			INVERSIÓN DE REPOSICIÓN ASOCIADA AL FUNCIONAMIENTO OPERATIVO DE LOS SERVICIOS			15.000	

	<b>CÓDIGO</b>	<b>DENOMINACIÓN</b>
<b>SECCIÓN</b>	<b>12</b>	<b>INDUSTRIA Y DESARROLLO TECNOLÓGICO</b>
<b>SERVICIO</b>	<b>03</b>	<b>DIRECCIÓN GENERAL DE DESARROLLO E INNOVACIÓN TECNOLÓGICA</b>
<b>PROGRAMA</b>	<b>491M</b>	<b>TECNOLOGÍAS DE LA INFORMACIÓN Y COMUNICACIONES</b>

CAPÍTULO	ARTÍCULO	CONCEPTO	SUBCONCEPTO	EXPLICACIÓN DEL GASTO	IMPORTE TOTAL (Euros sin céntimos)			
					SUBCONCEPTO	CONCEPTO	ARTÍCULO	CAPÍTULO
7	74			<b><u>TRANSFERENCIAS DE CAPITAL</u></b>				<b>771.750</b>
				<b>A SOCIEDADES, ENTIDADES PÚBLICAS EMPRESARIALES, FUNDACIONES Y RESTO DE ENTES DEL SECTOR PÚBLICO</b>			<b>771.750</b>	
		740	01	Empresa Cántabra para el Desarrollo de las Nuevas Tecnologías en la Administración, S.L. (EMCANTA, S.L.)	771.750			

<b>TOTAL PROGRAMA:</b>	<b>9.956.160</b>
------------------------	------------------

	<b>CÓDIGO</b>	<b>DENOMINACIÓN</b>
<b>SECCIÓN</b>	<b>12</b>	<b>INDUSTRIA Y DESARROLLO TECNOLÓGICO</b>
<b>SERVICIO</b>	<b>04</b>	<b>DIRECCIÓN GENERAL DE INDUSTRIA</b>
<b>PROGRAMA</b>	<b>422A</b>	<b>APOYO Y ACTUACIONES ADMINISTRATIVAS EN LA INDUSTRIA</b>

CAPÍTULO	ARTÍCULO	SUBCONCEPTO	CONCEPTO	EXPLICACIÓN DEL GASTO	IMPORTE TOTAL (Euros sin céntimos)			
					SUBCONCEPTO	CONCEPTO	ARTÍCULO	CAPÍTULO
1				<b><u>GASTOS DE PERSONAL</u></b>				<b>2.455.475</b>
	10			ALTOS CARGOS			<b>64.550</b>	
	12			FUNCIONARIOS Y ESTATUTARIOS			<b>1.773.418</b>	
	13			LABORALES			<b>219.532</b>	
	16			CUOTAS, PRESTACIONES Y GASTOS SOCIALES A CARGO DEL EMPLEADOR			<b>397.975</b>	
		160	00	Seguridad Social	397.975			
2				<b><u>GASTOS CORRIENTES EN BIENES Y SERVICIOS</u></b>				<b>550.961</b>
	20			ARRENDAMIENTOS Y CÁNONES			<b>165.000</b>	
	21			REPARACIONES, MANTENIMIENTO Y CONSERVACIÓN			<b>21.113</b>	
	22			MATERIAL, SUMINISTROS Y OTROS			<b>264.848</b>	
		227	02	Valoraciones y peritajes	5.000			
	23			INDEMNIZACIONES POR RAZÓN DEL SERVICIO			<b>100.000</b>	
4				<b><u>TRANSFERENCIAS CORRIENTES</u></b>				<b>5.163.236</b>
	44			<b>A SOCIEDADES, ENTIDADES PÚBLICAS EMPRESARIALES, FUNDACIONES Y RESTO DE ENTES DEL SECTOR PÚBLICO</b>			<b>4.663.421</b>	
		440	01	Sociedad para el Desarrollo Regional de Cantabria, S.A. (SODERCAN, S.A.)	3.675.000			
		440	02	Gestión Energética de Cantabria, S.L. (GENERCAN, S.L.)	393.750			
		442	01	Fundación Centro Tecnológico de Componentes	582.671			
		444	01	Cursos de Verano	12.000			
	47			<b>A EMPRESAS PRIVADAS</b>			<b>125.000</b>	
		471		AYUDAS A LA ACTIVIDAD ARTESANAL Y ASISTENCIA A FERIAS		125.000		

	CÓDIGO	DENOMINACIÓN
SECCIÓN	12	INDUSTRIA Y DESARROLLO TECNOLÓGICO
SERVICIO	04	DIRECCIÓN GENERAL DE INDUSTRIA
PROGRAMA	422A	APOYO Y ACTUACIONES ADMINISTRATIVAS EN LA INDUSTRIA

CAPÍTULO	ARTÍCULO	SUBCONCEPTO	EXPLICACIÓN DEL GASTO	IMPORTE TOTAL (Euros sin céntimos)			
				SUBCONCEPTO	CONCEPTO	ARTÍCULO	CAPÍTULO
	48		<b>A FAMILIAS E INSTITUCIONES SIN FINES DE LUCRO</b>			<b>374.815</b>	
		481	CONVENIO INSTITUTO DE INGENIERÍA Y TECNOLOGÍA DE CANTABRIA		45.000		
		482	CONVENIOS DE COLABORACIÓN CON LAS ORGANIZACIONES UGT CANTABRIA, CC.OO. Y FUNDACIÓN SERVICIOS EMPRESARIALES CEOE-CEPYME PARA LA REALIZACIÓN DE ACCIONES DE ACCESO A LA SOCIEDAD DE LA INFORMACIÓN Y APOYO A LA INNOVACIÓN		221.415		
		483	BECAS DE FORMACIÓN PRÁCTICA		86.400		
		484	CONVENIO VENTANILLA ÚNICA. CÁMARA DE COMERCIO, INDUSTRIA Y NAVEGACIÓN DE CANTABRIA		22.000		
6			<b><u>INVERSIONES REALES</u></b>				<b>688.000</b>
	60		<b>INVERSIÓN NUEVA EN INFRAESTRUCTURA Y BIENES DESTINADOS AL USO GENERAL</b>			<b>300.000</b>	
	62		<b>INVERSIÓN NUEVA ASOCIADA AL FUNCIONAMIENTO OPERATIVO DE LOS SERVICIOS</b>			<b>95.000</b>	
	63		<b>INVERSIÓN DE REPOSICIÓN ASOCIADA AL FUNCIONAMIENTO OPERATIVO DE LOS SERVICIOS</b>			<b>125.000</b>	
	64		<b>GASTOS DE INVERSIONES DE CARÁCTER INMATERIAL</b>			<b>168.000</b>	
7			<b><u>TRANSFERENCIAS DE CAPITAL</u></b>				<b>34.346.653</b>
	74		<b>A SOCIEDADES, ENTIDADES PÚBLICAS EMPRESARIALES, FUNDACIONES Y RESTO DE ENTES DEL SECTOR PÚBLICO</b>			<b>20.992.864</b>	
		740 01	Sociedad para el Desarrollo Regional de Cantabria, S.A. (SODERCAN, S.A.)	16.280.906			
		740 02	Suelo Industrial de Cantabria, S.L (SICAN, S.L.)	1.553.790			
		740 03	Gestión Energética de Cantabria, S.L. (GENERCAN, S.L.)	1.500.000			

	<b>CÓDIGO</b>	<b>DENOMINACIÓN</b>
<b>SECCIÓN</b>	<b>12</b>	<b>INDUSTRIA Y DESARROLLO TECNOLÓGICO</b>
<b>SERVICIO</b>	<b>04</b>	<b>DIRECCIÓN GENERAL DE INDUSTRIA</b>
<b>PROGRAMA</b>	<b>422A</b>	<b>APOYO Y ACTUACIONES ADMINISTRATIVAS EN LA INDUSTRIA</b>

CAPÍTULO	ARTÍCULO	SUBCONCEPTO	CONCEPTO	EXPLICACIÓN DEL GASTO	IMPORTE TOTAL (Euros sin céntimos)			
					SUBCONCEPTO	CONCEPTO	ARTÍCULO	CAPÍTULO
		742	01	Fundación Centro Tecnológico de Componentes	582.671			
		745		PROGRAMA DE APOYO A LA INNOVACIÓN DE LAS PEQUEÑAS Y MEDIANAS EMPRESAS		1.075.497		
	<b>77</b>			<b>A EMPRESAS PRIVADAS</b>			<b>11.318.789</b>	
		771		INCENTIVOS A LA INDUSTRIA, ARTESANÍA Y SERVICIOS		8.610.000		
		772		INFRAESTRUCTURAS ENERGÉTICAS		2.431.469		
		772	01	Convenio Ministerio de Industria y Electra de Viesgo Distribución, S.L. Plan de Mejora de la Calidad del Servicio Eléctrico y de Control de Tensión en la Comunidad Autónoma de Cantabria. Tarifa 2006	423.662			
		772	02	Convenio Ministerio de Industria y Electra de Viesgo, S.L. Plan de Mejora de la Calidad del Servicio Eléctrico, Control de Tensión y Limpieza de Vegetación en la Comunidad Autónoma de Cantabria. Tarifa 2007	411.307			
		772	03	Convenio Electra de Viesgo Distribución, S.L., II Fase Plan de infraestructuras de Distribución Eléctrica de Cantabria	1.534.500			
	<b>78</b>	773		PROGRAMA DE APOYO A LA INNOVACIÓN DE LAS PEQUEÑAS Y MEDIANAS EMPRESAS		277.320		
				<b>A FAMILIAS E INSTITUCIONES SIN FINES DE LUCRO</b>			<b>2.035.000</b>	
		781		PROGRAMA DE APOYO A LA INNOVACIÓN DE LAS PEQUEÑAS Y MEDIANAS EMPRESAS		2.035.000		

<b>TOTAL PROGRAMA:</b>	<b>43.204.325</b>
------------------------	-------------------



	<b>CÓDIGO</b>	<b>DENOMINACIÓN</b>
<b>SECCIÓN</b>	<b>12</b>	<b>INDUSTRIA Y DESARROLLO TECNOLÓGICO</b>
<b>SERVICIO</b>	<b>05</b>	<b>DIRECCIÓN GENERAL DE TRANSPORTES Y COMUNICACIONES</b>
<b>PROGRAMA</b>	<b>453C</b>	<b>ORDENACIÓN Y PROMOCIÓN DE TRANSPORTE Y COMUNICACIONES</b>

CAPÍTULO	ARTÍCULO	SUBCONCEPTO	CONCEPTO	EXPLICACIÓN DEL GASTO	IMPORTE TOTAL (Euros sin céntimos)			
					SUBCONCEPTO	CONCEPTO	ARTÍCULO	CAPÍTULO
1				<b><u>GASTOS DE PERSONAL</u></b>				<b>1.498.678</b>
	10			ALTOS CARGOS			64.550	
	12			FUNCIONARIOS Y ESTATUTARIOS			1.144.093	
	13			LABORALES			66.077	
	16			CUOTAS, PRESTACIONES Y GASTOS SOCIALES A CARGO DEL EMPLEADOR			223.958	
		160	00	Seguridad Social	223.958			
2				<b><u>GASTOS CORRIENTES EN BIENES Y SERVICIOS</u></b>				<b>435.488</b>
	20			ARRENDAMIENTOS Y CÁNONES			21.500	
	21			REPARACIONES, MANTENIMIENTO Y CONSERVACIÓN			33.100	
	22			MATERIAL, SUMINISTROS Y OTROS			322.588	
	23			INDEMNIZACIONES POR RAZÓN DEL SERVICIO			58.300	
4				<b><u>TRANSFERENCIAS CORRIENTES</u></b>				<b>3.621.980</b>
	44			A SOCIEDADES, ENTIDADES PÚBLICAS EMPRESARIALES, FUNDACIONES Y RESTO DE ENTES DEL SECTOR PÚBLICO			14.000	
		444	01	Cursos	14.000			
	46			A CORPORACIONES LOCALES			240.000	
		461		SOCIEDAD DE LA INFORMACIÓN		240.000		
	47			A EMPRESAS PRIVADAS			2.827.980	
		471		FOMENTO DEL TRANSPORTE DE INTERÉS SOCIAL		2.767.980		
		472		IMPLANTACIÓN DE LA SOCIEDAD DE LA INFORMACIÓN Y DESARROLLO TECNOLÓGICO		60.000		
	48			A FAMILIAS E INSTITUCIONES SIN FINES DE LUCRO			540.000	
		481		AYUDAS PARA CESE DE ACTIVIDAD. JUBILACIÓN ANTICIPADA		540.000		

	<b>CÓDIGO</b>	<b>DENOMINACIÓN</b>
<b>SECCIÓN</b>	<b>12</b>	<b>INDUSTRIA Y DESARROLLO TECNOLÓGICO</b>
<b>SERVICIO</b>	<b>05</b>	<b>DIRECCIÓN GENERAL DE TRANSPORTES Y COMUNICACIONES</b>
<b>PROGRAMA</b>	<b>453C</b>	<b>ORDENACIÓN Y PROMOCIÓN DE TRANSPORTE Y COMUNICACIONES</b>

CAPÍTULO	ARTÍCULO	SUBCONCEPTO	CONCEPTO	EXPLICACIÓN DEL GASTO	IMPORTE TOTAL (Euros sin céntimos)			
					SUBCONCEPTO	CONCEPTO	ARTÍCULO	CAPÍTULO
6				<b><u>INVERSIONES REALES</u></b>				<b>7.426.900</b>
	60			INVERSIÓN NUEVA EN INFRAESTRUCTURA Y BIENES DESTINADOS AL USO GENERAL			6.010.900	
	61			INVERSIÓN DE REPOSICIÓN EN INFRAESTRUCTURA Y BIENES DESTINADOS AL USO GENERAL			569.000	
	62			INVERSIÓN NUEVA ASOCIADA AL FUNCIONAMIENTO OPERATIVO DE LOS SERVICIOS			152.000	
	63			INVERSIÓN DE REPOSICIÓN ASOCIADA AL FUNCIONAMIENTO OPERATIVO DE LOS SERVICIOS			285.000	
	64			GASTOS DE INVERSIONES DE CARÁCTER INMATERIAL			410.000	
7				<b><u>TRANSFERENCIAS DE CAPITAL</u></b>				<b>2.392.000</b>
	70			<b>A LA ADMINISTRACIÓN DEL ESTADO</b>			<b>30.000</b>	
	701			PROMOCIÓN DE LA SOCIEDAD DE LA INFORMACIÓN EN EL MEDIO RURAL		30.000		
	74			<b>A SOCIEDADES, ENTIDADES PÚBLICAS EMPRESARIALES, FUNDACIONES Y RESTO DE ENTES DEL SECTOR PÚBLICO</b>			<b>560.000</b>	
	740	01		Empresa Cantabra para el Desarrollo de las Nuevas Tecnologías en la Administración, S.L. (EMCANTA, S.L.) para el fomento de la Sociedad de la Información y las Nuevas Tecnologías	290.000			
	740	02		Suelo Industrial de Cantabria, S.L. (SICAN, S.L.) para el fomento de la intermodalidad	120.000			
	742	01		Fundación Centro Tecnológico en Logística Integral Cantabria	150.000			
	76			<b>A CORPORACIONES LOCALES</b>			<b>602.000</b>	
	761			DESARROLLO DEL TRANSPORTE PÚBLICO		150.000		
	762			CONVENIO CON EL AYUNTAMIENTO DE TORRELAVEGA PARA INFRAESTRUCTURA DE TRANSPORTES		232.000		

	<b>CÓDIGO</b>	<b>DENOMINACIÓN</b>
<b>SECCIÓN</b>	<b>12</b>	<b>INDUSTRIA Y DESARROLLO TECNOLÓGICO</b>
<b>SERVICIO</b>	<b>05</b>	<b>DIRECCIÓN GENERAL DE TRANSPORTES Y COMUNICACIONES</b>
<b>PROGRAMA</b>	<b>453C</b>	<b>ORDENACIÓN Y PROMOCIÓN DE TRANSPORTE Y COMUNICACIONES</b>

CAPÍTULO	ARTÍCULO	SUBCONCEPTO	CONCEPTO	EXPLICACIÓN DEL GASTO	IMPORTE TOTAL (Euros sin céntimos)			
					SUBCONCEPTO	CONCEPTO	ARTÍCULO	CAPÍTULO
		763		SOCIEDAD DE LA INFORMACIÓN		220.000		
	<b>77</b>			<b>A EMPRESAS PRIVADAS</b>			<b>900.000</b>	
		771		IMPLANTACIÓN DE LA SOCIEDAD DE LA INFORMACIÓN Y DESARROLLO TECNOLÓGICO		400.000		
		772		CONVENIOS PARA LA EXTENSIÓN DE LA BANDA ANCHA		500.000		
	<b>78</b>			<b>A FAMILIAS E INSTITUCIONES SIN FINES DE LUCRO</b>			<b>300.000</b>	
		781		FOMENTO DE LA SOCIEDAD DE LA INFORMACIÓN		300.000		

<b>TOTAL PROGRAMA:</b>	<b>15.375.046</b>
------------------------	-------------------

	<b>CÓDIGO</b>	<b>DENOMINACIÓN</b>
<b>SECCIÓN</b>	<b>12</b>	<b>INDUSTRIA Y DESARROLLO TECNOLÓGICO</b>
<b>SERVICIO</b>	<b>05</b>	<b>DIRECCIÓN GENERAL DE TRANSPORTES Y COMUNICACIONES</b>
<b>PROGRAMA</b>	<b>455A</b>	<b>AEROPUERTOS Y TRANSPORTES AÉREOS</b>

CAPÍTULO	ARTÍCULO	CONCEPTO	SUBCONCEPTO	EXPLICACIÓN DEL GASTO	IMPORTE TOTAL (Euros sin céntimos)			
					SUBCONCEPTO	CONCEPTO	ARTÍCULO	CAPÍTULO
7				<b><u>TRANSFERENCIAS DE CAPITAL</u></b>				<b>2.285.245</b>
	74			<b>A SOCIEDADES, ENTIDADES PÚBLICAS EMPRESARIALES, FUNDACIONES Y RESTO DE ENTES DEL SECTOR PÚBLICO</b>			<b>2.285.245</b>	
		740	01	Sociedad para el Desarrollo Regional de Cantabria, S.A. (SODERCAN, S.A.)	2.285.245			

<b>TOTAL PROGRAMA:</b>	<b>2.285.245</b>
------------------------	------------------

**SECCIÓN: INDUSTRIA Y DESARROLLO TECNOLÓGICO**

**COSTE DEL PROGRAMA POR CAPÍTULOS**

SERVICIO	PROGRAMA	DENOMINACIÓN	C.1. GASTOS DE PERSONAL	C.2. GASTOS CORRIENTES EN BIENES Y SERVICIOS	C.3. GASTOS FINANCIEROS	C.4. TRANSFERENCIAS CORRIENTES	C.6. INVERSIONES REALES	C.7. TRANSFERENCIAS DE CAPITAL	C.8. ACTIVOS FINANCIEROS	C.9. PASIVOS FINANCIEROS	TOTAL
00	421M	DIRECCIÓN Y SERVICIOS GENERALES DE INDUSTRIA Y DESARROLLO TECNOLÓGICO	2.092.591	613.952	3.000	53.000	90.400	20.000	12.000.000		<b>14.872.943</b>
03	461A	INVESTIGACIÓN, DESARROLLO E INNOVACIÓN				2.093.000		8.466.250			<b>10.559.250</b>
03	491M	TECNOLOGÍAS DE LA INFORMACIÓN Y COMUNICACIONES	2.196.781	5.350.352		530.277	1.107.000	771.750			<b>9.956.160</b>
04	422A	APOYO Y ACTUACIONES ADMINISTRATIVAS EN LA INDUSTRIA	2.455.475	550.961		5.163.236	688.000	34.346.653			<b>43.204.325</b>
05	453C	ORDENACIÓN Y PROMOCIÓN DE TRANSPORTE Y COMUNICACIONES	1.498.678	435.488		3.621.980	7.426.900	2.392.000			<b>15.375.046</b>
05	455A	AEROPUERTOS Y TRANSPORTES AÉREOS						2.285.245			<b>2.285.245</b>
		<b>TOTAL</b>	<b>8.243.525</b>	<b>6.950.753</b>	<b>3.000</b>	<b>11.461.493</b>	<b>9.312.300</b>	<b>48.281.898</b>	<b>12.000.000</b>		<b>96.252.969</b>



## **SECCIÓN 13**

### **SERVICIO CÁNTABRO DE EMPLEO**



	<b>CÓDIGO</b>	<b>DENOMINACIÓN</b>
<b>SECCIÓN</b>	<b>13</b>	<b>SERVICIO CÁNTABRO DE EMPLEO</b>
<b>SERVICIO</b>	<b>00</b>	<b>SERVICIO CÁNTABRO DE EMPLEO</b>
<b>PROGRAMA</b>	<b>241A</b>	<b>FORMACIÓN E INSERCIÓN PROFESIONAL</b>

CAPÍTULO	ARTÍCULO	SUBCONCEPTO	CONCEPTO	EXPLICACIÓN DEL GASTO	IMPORTE TOTAL (Euros sin céntimos)			
					SUBCONCEPTO	CONCEPTO	ARTÍCULO	CAPÍTULO
1				<b><u>GASTOS DE PERSONAL</u></b>				<b>1.297.697</b>
	12			<b>FUNCIONARIOS Y ESTATUTARIOS</b>			<b>1.050.731</b>	
	13			<b>LABORALES</b>			<b>15.997</b>	
	16			<b>CUOTAS, PRESTACIONES Y GASTOS SOCIALES A CARGO DEL EMPLEADOR</b>			<b>230.969</b>	
		160	00	Seguridad Social	230.969			
4				<b><u>TRANSFERENCIAS CORRIENTES</u></b>				<b>19.071.944</b>
	41			<b>A ORGANISMOS AUTÓNOMOS</b>			<b>5.000</b>	
		411		CENTRO DE ESTUDIOS DE LA ADMINISTRACIÓN PÚBLICA REGIONAL DE CANTABRIA (CEARC)		5.000		
	44			<b>A SOCIEDADES, ENTIDADES PÚBLICAS EMPRESARIALES, FUNDACIONES Y RESTO DE ENTES DEL SECTOR PÚBLICO</b>			<b>247.480</b>	
		442	01	Fundación Cántabra para la Salud y el Bienestar Social. Cofinanciado Fondo Social Europeo	40.000			
		444	01	Formación Posgrado. Cofinanciado Fondo Social Europeo	207.480			
	47			<b>A EMPRESAS PRIVADAS</b>			<b>30.000</b>	
		471		FORMACIÓN CON COMPROMISO DE CONTRATACIÓN. COFINANCIADO FONDO SOCIAL EUROPEO		30.000		
	48			<b>A FAMILIAS E INSTITUCIONES SIN FINES DE LUCRO</b>			<b>18.789.464</b>	
		481		FORMACIÓN PROFESIONAL PARA EL EMPLEO. PROGRAMA OPERATIVO PLURIRREGIONAL. COFINANCIADO FONDO SOCIAL EUROPEO		13.275.000		
		481	03	Compensación de prácticas no laborales y becas y ayudas a desempleados	800.000			
		482	02	Fundación Formación CEOE-CEPYME Cantabria. Formación Profesional para el Empleo	1.086.862			
		482	03	IFES-UGT. Formación Profesional para el Empleo	985.248			



	<b>CÓDIGO</b>	<b>DENOMINACIÓN</b>
<b>SECCIÓN</b>	<b>13</b>	<b>SERVICIO CÁNTABRO DE EMPLEO</b>
<b>SERVICIO</b>	<b>00</b>	<b>SERVICIO CÁNTABRO DE EMPLEO</b>
<b>PROGRAMA</b>	<b>241A</b>	<b>FORMACIÓN E INSERCIÓN PROFESIONAL</b>

CAPÍTULO	ARTÍCULO	SUBCONCEPTO	CONCEPTO	EXPLICACIÓN DEL GASTO	IMPORTE TOTAL (Euros sin céntimos)			
					SUBCONCEPTO	CONCEPTO	ARTÍCULO	CAPÍTULO
		482	04	Fundación Formación y Empleo de Comisiones Obreras (CC.OO.) de Cantabria. Formación Profesional para el Empleo	993.516			
		482	05	Fundación Formación CEOE-CEPYME Cantabria. Acciones complementarias	164.986			
		482	06	Unión General de Trabajadores (UGT). Acciones complementarias	63.293			
		482	07	Fundación Formación y Empleo de Comisiones Obreras (CC.OO.) de Cantabria. Acciones complementarias	73.967			
		482	10	Compensación de prácticas no laborales y becas y ayudas a desempleados	410.550			
		482	11	Fundación servicios empresariales CEOE-CEPYME Cantabria. Inserción laboral	323.005			
		482	12	Unión General de Trabajadores (UGT). Inserción laboral	226.044			
		482	13	Fundación Formación y Empleo de Comisiones Obreras (CC.OO.) de Cantabria. Inserción laboral	223.916			
		483		FUNDACIÓN ONCE. COFINANCIADO FONDO SOCIAL EUROPEO		210.000		
		484		BECAS DE FORMACIÓN Y CAPACITACIÓN		22.200		
<b>7</b>				<b><u>TRANSFERENCIAS DE CAPITAL</u></b>				<b>535.000</b>
	<b>74</b>			<b>A SOCIEDADES, ENTIDADES PÚBLICAS EMPRESARIALES, FUNDACIONES Y RESTO DE ENTES DEL SECTOR PÚBLICO</b>			<b>10.000</b>	
		740	01	Sociedad para el Desarrollo Regional de Cantabria, S.A. (SODERCAN, S.A.)	5.000			
		740	02	Empresa Cántabra para el Desarrollo de las Nuevas Tecnologías en la Administración, S.L. (EMCANTA, S.L)	5.000			

	<b>CÓDIGO</b>	<b>DENOMINACIÓN</b>
<b>SECCIÓN</b>	<b>13</b>	<b>SERVICIO CÁNTABRO DE EMPLEO</b>
<b>SERVICIO</b>	<b>00</b>	<b>SERVICIO CÁNTABRO DE EMPLEO</b>
<b>PROGRAMA</b>	<b>241A</b>	<b>FORMACIÓN E INSERCIÓN PROFESIONAL</b>

CAPÍTULO	ARTÍCULO	SUBCONCEPTO	EXPLICACIÓN DEL GASTO	IMPORTE TOTAL (Euros sin céntimos)			
				SUBCONCEPTO	CONCEPTO	ARTÍCULO	CAPÍTULO
	78		<b>A FAMILIAS E INSTITUCIONES SIN FINES DE LUCRO</b>			<b>525.000</b>	
		781	AYUDAS PARA LA MEJORA DE ESTRUCTURAS FORMATIVAS		525.000		

<b>TOTAL PROGRAMA:</b>	<b>20.904.641</b>
------------------------	-------------------

	<b>CÓDIGO</b>	<b>DENOMINACIÓN</b>
<b>SECCIÓN</b>	<b>13</b>	<b>SERVICIO CÁNTABRO DE EMPLEO</b>
<b>SERVICIO</b>	<b>00</b>	<b>SERVICIO CÁNTABRO DE EMPLEO</b>
<b>PROGRAMA</b>	<b>241M</b>	<b>PLAN DE EMPLEO</b>

CAPÍTULO	ARTÍCULO	SUBCONCEPTO	CONCEPTO	EXPLICACIÓN DEL GASTO	IMPORTE TOTAL (Euros sin céntimos)			
					SUBCONCEPTO	CONCEPTO	ARTÍCULO	CAPÍTULO
1				<b><u>GASTOS DE PERSONAL</u></b>				<b>841.906</b>
	12			<b>FUNCIONARIOS Y ESTATUTARIOS</b>			<b>690.352</b>	
		127		CONTRIBUCIONES A PLANES DE PENSIONES		20.878		
	13			<b>LABORALES</b>			<b>2.179</b>	
		137		CONTRIBUCIONES A PLANES DE PENSIONES		2.179		
	14			<b>OTRO PERSONAL</b>			<b>30.000</b>	
		143	14	Convenio Instituto de Empleo Servicio Público de Empleo Estatal (INEM)	30.000			
	16			<b>CUOTAS, PRESTACIONES Y GASTOS SOCIALES A CARGO DEL EMPLEADOR</b>			<b>119.375</b>	
		160	00	Seguridad Social	119.375			
4				<b><u>TRANSFERENCIAS CORRIENTES</u></b>				<b>32.044.385</b>
	44			<b>A SOCIEDADES, ENTIDADES PÚBLICAS EMPRESARIALES, FUNDACIONES Y RESTO DE ENTES DEL SECTOR PÚBLICO</b>			<b>661.250</b>	
		445		PROMOCIÓN DE EMPLEO. GOBIERNO DE CANTABRIA. ORGANISMOS		110.000		
		446		PROMOCIÓN DE EMPLEO. GOBIERNO DE CANTABRIA. ENTIDADES DEPENDIENTES DE CORPORACIONES LOCALES		525.000		
		448		CONTRATACIÓN INDEFINIDA DE PERSONAS CON DISCAPACIDAD		26.250		
	46			<b>A CORPORACIONES LOCALES</b>			<b>6.205.532</b>	
		461		PROGRAMA AGENTES DE EMPLEO Y DESARROLLO LOCAL		1.231.283		
		462		PROGRAMA DESARROLLO LOCAL		92.500		
		463		PROMOCIÓN DE EMPLEO. GOBIERNO DE CANTABRIA. CORPORACIONES LOCALES		4.834.499		
		464		CONTRATACIÓN INDEFINIDA DE PERSONAS CON DISCAPACIDAD		47.250		

	CÓDIGO	DENOMINACIÓN
SECCIÓN	13	SERVICIO CÁNTABRO DE EMPLEO
SERVICIO	00	SERVICIO CÁNTABRO DE EMPLEO
PROGRAMA	241M	PLAN DE EMPLEO

CAPÍTULO	ARTÍCULO	SUBCONCEPTO	CONCEPTO	EXPLICACIÓN DEL GASTO	IMPORTE TOTAL (Euros sin céntimos)			
					SUBCONCEPTO	CONCEPTO	ARTÍCULO	CAPÍTULO
	47			<b>A EMPRESAS PRIVADAS</b>			<b>13.222.096</b>	
		471		FOMENTO DEL EMPLEO		11.949.846		
		471	06	Promoción de empleo autónomo	3.000.000			
		472		NUEVOS YACIMIENTOS DE EMPLEO		682.250		
		473		CONTRATACIÓN DE PERSONAS CON DISCAPACIDAD		550.000		
		474		IMPULSO DE EMPRESAS I+E		40.000		
	48			<b>A FAMILIAS E INSTITUCIONES SIN FINES DE LUCRO</b>			<b>11.955.507</b>	
		481		ESCUELAS TALLER, CASAS DE OFICIO, TALLERES DE EMPLEO. UNIDAD DE PROMOCIÓN Y DESARROLLO		6.090.000		
		482		INTEGRACIÓN LABORAL DE PERSONAS CON DISCAPACIDAD. CENTROS ESPECIALES DE EMPLEO		3.525.000		
		483		CONTRATACIÓN INDEFINIDA DE PERSONAS CON DISCAPACIDAD EMPLEO CON APOYO		60.000		
		484		PROMOCIÓN DE EMPLEO. GOBIERNO DE CANTABRIA		1.411.757		
		485		FOMENTO DE LA ECONOMÍA SOCIAL		266.700		
		486		FOMENTO DEL EMPLEO		400.000		
		487		REALIZACIÓN DE OBRAS Y SERVICIOS DE INTERÉS GENERAL		101.850		
		488		SUBVENCIÓN CUOTAS PERCEPTORES PAGO ÚNICO		60.000		
		489		BECAS DE FORMACIÓN Y CAPACITACIÓN		40.200		
7				<b><u>TRANSFERENCIAS DE CAPITAL</u></b>				<b>1.323.391</b>
	77			<b>A EMPRESAS PRIVADAS</b>			<b>698.391</b>	
		771		FOMENTO DE LA ECONOMÍA SOCIAL		278.791		
		772		NUEVOS YACIMIENTOS DE EMPLEO		419.600		

	CÓDIGO	DENOMINACIÓN
SECCIÓN	13	SERVICIO CÁNTABRO DE EMPLEO
SERVICIO	00	SERVICIO CÁNTABRO DE EMPLEO
PROGRAMA	241M	PLAN DE EMPLEO

CAPÍTULO	ARTÍCULO	SUBCONCEPTO	EXPLICACIÓN DEL GASTO	IMPORTE TOTAL (Euros sin céntimos)			
				SUBCONCEPTO	CONCEPTO	ARTÍCULO	CAPÍTULO
	78		<b>A FAMILIAS E INSTITUCIONES SIN FINES DE LUCRO</b>			<b>625.000</b>	
		781	INTEGRACIÓN LABORAL DE PERSONAS CON DISCAPACIDAD. CENTROS ESPECIALES DE EMPLEO		625.000		

<b>TOTAL PROGRAMA:</b>	<b>34.209.682</b>
------------------------	-------------------

	<b>CÓDIGO</b>	<b>DENOMINACIÓN</b>
<b>SECCIÓN</b>	<b>13</b>	<b>SERVICIO CÁNTABRO DE EMPLEO</b>
<b>SERVICIO</b>	<b>00</b>	<b>SERVICIO CÁNTABRO DE EMPLEO</b>
<b>PROGRAMA</b>	<b>241N</b>	<b>INTERMEDIACIÓN LABORAL</b>

CAPÍTULO	ARTÍCULO	CONCEPTO	SUBCONCEPTO	EXPLICACIÓN DEL GASTO	IMPORTE TOTAL (Euros sin céntimos)			
					SUBCONCEPTO	CONCEPTO	ARTÍCULO	CAPÍTULO
1				<b><u>GASTOS DE PERSONAL</u></b>				<b>3.446.733</b>
	12			<b>FUNCIONARIOS Y ESTATUTARIOS</b>			<b>2.687.781</b>	
	13			<b>LABORALES</b>			<b>150.049</b>	
	16			<b>CUOTAS, PRESTACIONES Y GASTOS SOCIALES A CARGO DEL EMPLEADOR</b>			<b>608.903</b>	
		160	00	Seguridad Social	608.903			
4				<b><u>TRANSFERENCIAS CORRIENTES</u></b>				<b>1.874.700</b>
	44			<b>A SOCIEDADES, ENTIDADES PÚBLICAS EMPRESARIALES, FUNDACIONES Y RESTO DE ENTES DEL SECTOR PÚBLICO</b>			<b>131.123</b>	
		444	01	Centro de Orientación e Información al Empleo	30.051			
		445		PROGRAMAS EXPERIMENTALES		3.150		
		446		INFORMACIÓN, ORIENTACIÓN, BÚSQUEDA DE EMPLEO Y AUTOEMPLEO		97.922		
	46			<b>A CORPORACIONES LOCALES</b>			<b>448.566</b>	
		461		PROGRAMAS EXPERIMENTALES		296.000		
		462		NUEVA CULTURA DEL EMPLEO		30.000		
		463		INFORMACIÓN, ORIENTACIÓN, BÚSQUEDA DE EMPLEO Y AUTOEMPLEO		122.566		
	48			<b>A FAMILIAS E INSTITUCIONES SIN FINES DE LUCRO</b>			<b>1.295.011</b>	
		481		PROGRAMAS EXPERIMENTALES		222.000		
		482		INFORMACIÓN, ORIENTACIÓN, BÚSQUEDA DE EMPLEO Y AUTOEMPLEO		966.711		
		483		NUEVA CULTURA DEL EMPLEO		70.000		
		484		BECAS DE FORMACIÓN		36.300		

<b>TOTAL PROGRAMA:</b>	<b>5.321.433</b>
------------------------	------------------

	<b>CÓDIGO</b>	<b>DENOMINACIÓN</b>
<b>SECCIÓN</b>	<b>13</b>	<b>SERVICIO CÁNTABRO DE EMPLEO</b>
<b>SERVICIO</b>	<b>00</b>	<b>SERVICIO CÁNTABRO DE EMPLEO</b>
<b>PROGRAMA</b>	<b>2410</b>	<b>PLANIFICACIÓN, GESTIÓN Y CONTROL</b>

CAPÍTULO	ARTÍCULO	SUBCONCEPTO	CONCEPTO	EXPLICACIÓN DEL GASTO	IMPORTE TOTAL (Euros sin céntimos)			
					SUBCONCEPTO	CONCEPTO	ARTÍCULO	CAPÍTULO
1				<b><u>GASTOS DE PERSONAL</u></b>				<b>1.769.231</b>
	10			<b>ALTOS CARGOS</b>			<b>64.702</b>	
		107		CONTRIBUCIONES A PLANES DE PENSIONES		152		
	12			<b>FUNCIONARIOS Y ESTATUTARIOS</b>			<b>878.531</b>	
	13			<b>LABORALES</b>			<b>39.711</b>	
	14			<b>OTRO PERSONAL</b>			<b>590.000</b>	
		143	08	Modificaciones de relaciones puestos de trabajo	590.000			
	15			<b>INCENTIVOS AL RENDIMIENTO</b>			<b>20.000</b>	
		150		PRODUCTIVIDAD		18.000		
		151		GRATIFICACIONES		2.000		
	16			<b>CUOTAS, PRESTACIONES Y GASTOS SOCIALES A CARGO DEL EMPLEADOR</b>			<b>176.287</b>	
		160	00	Seguridad Social	176.287			
2				<b><u>GASTOS CORRIENTES EN BIENES Y SERVICIOS</u></b>				<b>1.578.000</b>
	20			<b>ARRENDAMIENTOS Y CÁNONES</b>			<b>415.000</b>	
	21			<b>REPARACIONES, MANTENIMIENTO Y CONSERVACIÓN</b>			<b>40.000</b>	
	22			<b>MATERIAL, SUMINISTROS Y OTROS</b>			<b>1.063.000</b>	
		226	01	Atenciones protocolarias y representativas	10.000			
	23			<b>INDEMNIZACIONES POR RAZÓN DEL SERVICIO</b>			<b>60.000</b>	
4				<b><u>TRANSFERENCIAS CORRIENTES</u></b>				<b>1.451.727</b>
	48			<b>A FAMILIAS E INSTITUCIONES SIN FINES DE LUCRO</b>			<b>1.451.727</b>	
		481		APOYO PARA LA EJECUCIÓN DE EJES, OBJETIVOS Y MEDIDAS DEL PLAN DE EMPLEO		1.451.727		

	<b>CÓDIGO</b>	<b>DENOMINACIÓN</b>
<b>SECCIÓN</b>	<b>13</b>	<b>SERVICIO CÁNTABRO DE EMPLEO</b>
<b>SERVICIO</b>	<b>00</b>	<b>SERVICIO CÁNTABRO DE EMPLEO</b>
<b>PROGRAMA</b>	<b>2410</b>	<b>PLANIFICACIÓN, GESTIÓN Y CONTROL</b>

CAPÍTULO	ARTÍCULO	CONCEPTO	SUBCONCEPTO	EXPLICACIÓN DEL GASTO	IMPORTE TOTAL (Euros sin céntimos)			
					SUBCONCEPTO	CONCEPTO	ARTÍCULO	CAPÍTULO
6				<b><u>INVERSIONES REALES</u></b>				4.070.000
	62			INVERSIÓN NUEVA ASOCIADA AL FUNCIONAMIENTO OPERATIVO DE LOS SERVICIOS			3.410.000	
	63			INVERSIÓN DE REPOSICIÓN ASOCIADA AL FUNCIONAMIENTO OPERATIVO DE LOS SERVICIOS			20.000	
	64			GASTOS DE INVERSIONES DE CARÁCTER INMATERIAL			640.000	

<b>TOTAL PROGRAMA:</b>	<b>8.868.958</b>
------------------------	------------------



## SECCIÓN : SERVICIO CÁNTABRO DE EMPLEO

## COSTE DEL PROGRAMA POR CAPÍTULOS

SERVICIO	PROGRAMA	DENOMINACIÓN	C.1. GASTOS DE PERSONAL	C.2. GASTOS CORRIENTES EN BIENES Y SERVICIOS	C.3. GASTOS FINANCIEROS	C.4. TRANSFERENCIAS CORRIENTES	C.6. INVERSIONES REALES	C.7. TRANSFERENCIAS DE CAPITAL	C.8. ACTIVOS FINANCIEROS	C.9. PASIVOS FINANCIEROS	TOTAL
00	241A	FORMACIÓN E INSERCIÓN PROFESIONAL	1.297.697			19.071.944		535.000			<b>20.904.641</b>
00	241M	PLAN DE EMPLEO	841.906			32.044.385		1.323.391			<b>34.209.682</b>
00	241N	INTERMEDIACIÓN LABORAL	3.446.733			1.874.700					<b>5.321.433</b>
00	241O	PLANIFICACIÓN, GESTIÓN Y CONTROL	1.769.231	1.578.000		1.451.727	4.070.000				<b>8.868.958</b>
		<b>TOTAL</b>	<b>7.355.567</b>	<b>1.578.000</b>		<b>54.442.756</b>	<b>4.070.000</b>	<b>1.858.391</b>			<b>69.304.714</b>



**SECCIÓN 14**  
**DEUDA PÚBLICA**



	<b>CÓDIGO</b>	<b>DENOMINACIÓN</b>
<b>SECCIÓN</b>	<b>14</b>	<b>DEUDA PÚBLICA</b>
<b>SERVICIO</b>	<b>08</b>	<b>DIRECCIÓN GENERAL DE TESORERÍA, PRESUPUESTOS Y POLÍTICA FINANCIERA</b>
<b>PROGRAMA</b>	<b>951M</b>	<b>DEUDA PÚBLICA</b>

CAPÍTULO	ARTÍCULO	CONCEPTO	SUBCONCEPTO	EXPLICACIÓN DEL GASTO	IMPORTE TOTAL (Euros sin céntimos)			
					SUBCONCEPTO	CONCEPTO	ARTÍCULO	CAPÍTULO
2				<b><u>GASTOS CORRIENTES EN BIENES Y SERVICIOS</u></b>				<b>30.000</b>
	22			MATERIAL, SUMINISTROS Y OTROS			<b>30.000</b>	
3				<b><u>GASTOS FINANCIEROS</u></b>				<b>21.424.220</b>
	31			<b>DE PRÉSTAMOS EN MONEDA NACIONAL</b>			<b>21.424.220</b>	
	310			INTERESES Y OTROS GASTOS DE PRÉSTAMOS Y CRÉDITOS		21.424.220		
9				<b><u>PASIVOS FINANCIEROS</u></b>				<b>65.577.000</b>
	91			<b>AMORTIZACIÓN DE PRÉSTAMOS EN MONEDA NACIONAL</b>			<b>65.577.000</b>	
	913			AMORTIZACIÓN DE PRÉSTAMOS Y CRÉDITOS		65.577.000		

<b>TOTAL PROGRAMA:</b>	<b>87.031.220</b>
------------------------	-------------------

## SECCIÓN: DEUDA PÚBLICA

## COSTE DEL PROGRAMA POR CAPÍTULOS

SERVICIO	PROGRAMA	DENOMINACIÓN	C.1. GASTOS DE PERSONAL	C.2. GASTOS CORRIENTES EN BIENES Y SERVICIOS	C.3. GASTOS FINANCIEROS	C.4. TRANSFERENCIAS CORRIENTES	C.6. INVERSIONES REALES	C.7. TRANSFERENCIAS DE CAPITAL	C.8. ACTIVOS FINANCIEROS	C.9. PASIVOS FINANCIEROS	TOTAL
08	951M	DEUDA PÚBLICA		30.000	21.424.220					65.577.000	<b>87.031.220</b>
		<b>TOTAL</b>		<b>30.000</b>	<b>21.424.220</b>					<b>65.577.000</b>	<b>87.031.220</b>



**CUADRO RESUMEN DEL  
ESTADO DE GASTOS POR  
SECCIONES**



## CUADRO RESUMEN DEL ESTADO DE GASTOS POR SECCIONES

SEC.	DENOMINACIÓN	C.1 GASTOS DE PERSONAL	C.2 GASTOS CORRIENTES EN BIENES Y SERVICIOS	C.3 GASTOS FINANCIEROS	C.4 TRANSFERENCIAS CORRIENTES	C.6 INVERSIONES REALES	C.7 TRANSFERENCIAS DE CAPITAL	C.8 ACTIVOS FINANCIEROS	C.9 PASIVOS FINANCIEROS	TOTAL
01	PARLAMENTO DE CANTABRIA	3.886.060	2.222.059		2.315.326	328.000		61.000		<b>8.812.445</b>
02	PRESIDENCIA Y JUSTICIA	38.937.922	13.511.424	2.000	11.413.977	7.665.278	1.049.876	500.000		<b>73.080.477</b>
03	EMPLEO Y BIENESTAR SOCIAL	45.439.830	11.573.088	1.000	112.345.960	11.325.519	16.039.183			<b>196.724.580</b>
04	OBRAS PÚBLICAS, ORDENACIÓN DEL TERRITORIO, VIVIENDA Y URBANISMO	14.868.901	3.662.790	10.000	4.966.722	109.689.880	29.072.076			<b>162.270.369</b>
05	DESARROLLO RURAL, GANADERÍA, PESCA Y BIODIVERSIDAD	30.392.806	11.916.458	20.000	11.340.210	31.038.103	48.642.268			<b>133.349.845</b>
06	ECONOMÍA Y HACIENDA	12.295.038	6.330.346	5.000	23.481.781	2.922.139	14.084.549	10.000.000		<b>69.118.853</b>
07	MEDIO AMBIENTE	8.260.712	39.098.600	10.000	11.016.500	87.784.662	16.115.778			<b>162.286.252</b>
08	CULTURA, TURISMO Y DEPORTE	8.367.608	4.620.442	5.000	16.170.259	11.645.787	42.229.248	6.940.000		<b>89.978.344</b>
09	EDUCACIÓN	278.096.025	48.203.169	288.000	152.758.195	18.826.000	6.912.445	90.151		<b>505.173.985</b>
10	SANIDAD	17.695.091	5.094.549	6.000	5.481.133	5.239.800	455.355			<b>33.971.928</b>
11	SERVICIO CÁNTABRO DE SALUD	350.038.707	166.347.308	2.228	159.725.108	43.680.917	416.149	597.515		<b>720.807.932</b>



## CUADRO RESUMEN DEL ESTADO DE GASTOS POR SECCIONES

SEC.	DENOMINACIÓN	C.1 GASTOS DE PERSONAL	C.2 GASTOS CORRIENTES EN BIENES Y SERVICIOS	C.3 GASTOS FINANCIEROS	C.4 TRANSFERENCIAS CORRIENTES	C.6 INVERSIONES REALES	C.7 TRANSFERENCIAS DE CAPITAL	C.8 ACTIVOS FINANCIEROS	C.9 PASIVOS FINANCIEROS	TOTAL
12	INDUSTRIA Y DESARROLLO TECNOLÓGICO	8.243.525	6.950.753	3.000	11.461.493	9.312.300	48.281.898	12.000.000		<b>96.252.969</b>
13	SERVICIO CÁNTABRO DE EMPLEO	7.355.567	1.578.000		54.442.756	4.070.000	1.858.391			<b>69.304.714</b>
14	DEUDA PÚBLICA		30.000	21.424.220					65.577.000	<b>87.031.220</b>
	<b>TOTAL</b>	<b>823.877.792</b>	<b>321.138.986</b>	<b>21.776.448</b>	<b>576.919.420</b>	<b>343.528.385</b>	<b>225.157.216</b>	<b>30.188.666</b>	<b>65.577.000</b>	<b>2.408.163.913</b>



**PRESUPUESTO DE  
ORGANISMOS AUTÓNOMOS,  
ENTES PÚBLICOS, FUNDACIONES  
Y SOCIEDADES PÚBLICAS**



# ÍNDICE

## ORGANISMOS AUTÓNOMOS, ENTES PÚBLICOS, FUNDACIONES Y SOCIEDADES PÚBLICAS

	Página
• Centro de Estudios de la Administración Pública Regional de Cantabria	
- Ingresos .....	6
- Gastos .....	12
- Desarrollo económico del gasto .....	79
• Oficina de Calidad Alimentaria	
- Ingresos .....	18
- Gastos .....	24
- Desarrollo económico del gasto .....	89
• Instituto Cántabro de Estadística	
- Ingresos .....	30
- Gastos .....	34
- Desarrollo económico del gasto .....	101
• Centro de Investigación del Medio Ambiente	
- Ingresos .....	40
- Gastos .....	46
- Desarrollo económico del gasto .....	111
• Consejo de la Mujer	
- Ingresos .....	54
- Gastos .....	56
- Desarrollo económico del gasto .....	123
• Consejo de la Juventud de Cantabria	
- Ingresos .....	62
- Gastos .....	65
- Desarrollo económico del gasto .....	131
• Consejo Económico y Social	
- Ingresos .....	70
- Gastos .....	72
- Desarrollo económico del gasto .....	137
• Entidad Pública Empresarial Puertos de Cantabria .....	147
• Órgano de Resolución Extrajudicial de Conflictos Laborales de Cantabria, S.L. ....	157
• Fundación Cántabra para la Salud y el Bienestar Social .....	167
• Fundación Centro Tecnológico en Logística Integral Cantabria .....	177
• Fundación Centro Tecnológico de Componentes .....	187
• Fundación Marqués de Valdecilla .....	197
• Servicios de Emergencias de Cantabria, S.A. ....	207
• Sociedad Gestora de Activos Inmobiliarios de Cantabria, S.L.R. ....	217

---

• Gestión de Viviendas e Infraestructuras de Cantabria, S.L .	227
• Sociedad Regional de Coordinación Financiera con las Empresas Públicas de la Comunidad Autónoma de Cantabria, S.L.	237
• Medio Ambiente, Agua, Residuos y Energía de Cantabria, S.A.	247
• Sociedad Regional para la Gestión y Promoción de Actividades Culturales del Palacio de Festivales de Cantabria, S.A.	257
• Sociedad Regional Cántabra de Promoción Turística, S.A.	267
• Sociedad de Turismo de Cantabria, S.A.	277
• El Soplao, S.L.	287
• Sociedad Gestora del Año Jubilar Lebaniego, S.L.U.	297
• Sociedad Regional de Cultura y Deporte	307
• Gestión de Infraestructuras Educativas de Cantabria, S.L.	317
• Gestión de Infraestructuras Sanitarias de Cantabria, S.L.	327
• Sociedad para el Desarrollo Regional de Cantabria, S.A.	337
• Sociedad Regional Cantabria I+D+i, S.L.	347
• Empresa Cántabra para el Desarrollo de las Nuevas Tecnologías en la Administración, S.L.	357
• Suelo Industrial de Cantabria, S.L.	367
• Sociedad Gestora del Parque Científico-Tecnológico Cantabria, S.L.	377
• Gestión Energética de Cantabria, S.L.U.	387
• Suelo Industrial Vallegón 2006, S.L.	397
• Suelo Industrial Marina y Medio Cudeyo 2006, S.L.	407
• Suelo Industrial La Pasiega, S.L.	417



**ESTADO DE INGRESOS Y GASTOS**





**CENTRO DE ESTUDIOS  
DE ADMINISTRACIÓN  
PÚBLICA REGIONAL  
DE CANTABRIA**





## ÍNDICE DE PROGRAMAS

CENTRO DE ESTUDIOS DE LA ADMINISTRACIÓN PÚBLICA REGIONAL DE CANTABRIA

CÓDIGO	DENOMINACIÓN DEL PROGRAMA
<b>01 921S</b>	CENTRO DE ESTUDIOS DE LA ADMINISTRACIÓN PÚBLICA REGIONAL DE CANTABRIA

## PRESUPUESTO DE INGRESOS

CAPÍTULO	ARTÍCULO	CONCEPTO	DESIGNACIÓN DE LOS INGRESOS	SUBCONCEPTO (Euros sin céntimos)	CONCEPTO (Euros sin céntimos)	ARTÍCULO (Euros sin céntimos)
<b>3</b>			<b><u>TASAS, PRECIOS PÚBLICOS Y OTROS INGRESOS</u></b>			
	<b>32</b>		<b>OTROS INGRESOS PROCEDENTES DE PRESTACIÓN DE SERVICIOS</b>			<b>11.924</b>
		321	MATRÍCULAS DE CURSOS		11.724	
		322	USO INSTALACIONES		200	
	<b>39</b>		<b>OTROS INGRESOS</b>			<b>100</b>
		391	OTROS INGRESOS		100	

<b>TOTAL CAPÍTULO:</b>	<b>12.024</b>
------------------------	---------------

**PRESUPUESTO DE INGRESOS**

CAPÍTULO	ARTÍCULO	CONCEPTO	DESIGNACIÓN DE LOS INGRESOS	SUBCONCEPTO (Euros sin céntimos)	CONCEPTO (Euros sin céntimos)	ARTÍCULO (Euros sin céntimos)
<b>4</b>			<b><u>TRANSFERENCIAS CORRIENTES</u></b>			
	<b>41</b>		<b>DE ORGANISMOS AUTÓNOMOS</b>			<b>100</b>
		411	INSTITUTO NACIONAL DE ADMINISTRACIONES PÚBLICAS		100	
	<b>44</b>		<b>DE SOCIEDADES, ENTIDADES PÚBLICAS EMPRESARIALES, FUNDACIONES Y RESTO DEL SECTOR PÚBLICO</b>			<b>200</b>
		442	DE FUNDACIONES PÚBLICAS		100	
		449	DEL RESTO DEL SECTOR PÚBLICO		100	
<b>45</b>		<b>DE COMUNIDADES AUTÓNOMAS</b>				<b>1.580.469</b>
	451	DEL GOBIERNO DE CANTABRIA			1.580.469	

<b>TOTAL CAPÍTULO:</b>	<b>1.580.769</b>
------------------------	------------------

**PRESUPUESTO DE INGRESOS**

CAPÍTULO	ARTÍCULO	CONCEPTO	DESIGNACIÓN DE LOS INGRESOS	SUBCONCEPTO (Euros sin céntimos)	CONCEPTO (Euros sin céntimos)	ARTÍCULO (Euros sin céntimos)
5	52		<b><u>INGRESOS PATRIMONIALES</u></b>			
			<b>INTERESES DE DEPÓSITOS</b>			<b>6.000</b>
	521	INTERESES BANCARIOS		6.000		
55			<b>PRODUCTOS DE CONCESIONES Y APROVECHAMIENTOS ESPECIALES</b>			<b>3.111</b>
	551	EXPLOTACIÓN CAFETERÍA			3.111	

**TOTAL CAPÍTULO:****9.111**

<b>PRESUPUESTO DE INGRESOS</b>						
<b>C A P Í T U L O</b>	<b>A R T Í C U L O</b>	<b>C O N C E P T O</b>	<b>DESIGNACIÓN DE LOS INGRESOS</b>	<b>SUBCONCEPTO</b> (Euros sin céntimos)	<b>CONCEPTO</b> (Euros sin céntimos)	<b>ARTÍCULO</b> (Euros sin céntimos)
<b>7</b>	<b>75</b>		<b><u>TRANSFERENCIAS DE CAPITAL</u></b>			<b>22.000</b>
			<b>DE COMUNIDADES AUTÓNOMAS</b>			
		751	DEL GOBIERNO DE CANTABRIA		22.000	

<b>TOTAL CAPÍTULO:</b>	<b>22.000</b>
------------------------	---------------

<b>PRESUPUESTO DE INGRESOS</b>						
<b>C A P Í T U L O</b>	<b>A R T Í C U L O</b>	<b>C O N C E P T O</b>	<b>DESIGNACIÓN DE LOS INGRESOS</b>	<b>SUBCONCEPTO</b> (Euros sin céntimos)	<b>CONCEPTO</b> (Euros sin céntimos)	<b>ARTÍCULO</b> (Euros sin céntimos)
<b>8</b>			<b><u>ACTIVOS FINANCIEROS</u></b>			
	<b>87</b>		<b>REMANENTE DE TESORERÍA</b>			<b>150.000</b>
		870	REMANENTE DE TESORERÍA		150.000	

<b>TOTAL CAPÍTULO:</b>	<b>150.000</b>
------------------------	----------------

**RESUMEN DEL PRESUPUESTO DE INGRESOS**

<b>CAP</b>	<b>CONCEPTO</b>	<b>IMPORTE CAPÍTULO</b>	<b>IMPORTE OPERACIÓN</b>
<b>3</b>	TASAS, PRECIOS PÚBLICOS Y OTROS INGRESOS	12.024	
<b>4</b>	TRANSFERENCIAS CORRIENTES	1.580.769	
<b>5</b>	INGRESOS PATRIMONIALES	9.111	
	<b>TOTAL OPERACIONES CORRIENTES</b>		<b>1.601.904</b>
<b>7</b>	TRANSFERENCIAS DE CAPITAL	22.000	
	<b>TOTAL OPERACIONES DE CAPITAL</b>		<b>22.000</b>
<b>8</b>	ACTIVOS FINANCIEROS	150.000	
	<b>TOTAL OPERACIONES FINANCIERAS</b>		<b>150.000</b>
	<b>TOTAL INGRESOS</b>		<b>1.773.904</b>



	CÓDIGO	DENOMINACIÓN
SECCIÓN	01	CENTRO DE ESTUDIOS DE LA ADMINISTRACIÓN PÚBLICA REGIONAL DE CANTABRIA
SERVICIO	01	SERVICIOS GENERALES
PROGRAMA	921\$	CENTRO DE ESTUDIOS DE LA ADMINISTRACIÓN PÚBLICA REGIONAL DE CANTABRIA

CAPÍTULO	ARTÍCULO	CONCEPTO	SUBCONCEPTO	EXPLICACIÓN DEL GASTO	IMPORTE TOTAL (Euros sin céntimos)			
					SUBCONCEPTO	CONCEPTO	ARTÍCULO	CAPÍTULO
1				<b><u>GASTOS DE PERSONAL</u></b>				<b>585.139</b>
	10			<b>ALTOS CARGOS</b>			<b>65.050</b>	
		107		CONTRIBUCIONES A PLANES DE PENSIONES		500		
	12			<b>FUNCIONARIOS Y ESTATUTARIOS</b>			<b>372.114</b>	
		127		CONTRIBUCIONES A PLANES DE PENSIONES		2.000		
	13			<b>LABORALES</b>			<b>20.500</b>	
		137		CONTRIBUCIONES A PLANES DE PENSIONES		300		
	14			<b>OTRO PERSONAL</b>			<b>14.050</b>	
		143	08	Modificaciones de relaciones puestos de trabajo	10.000			
		143	99	Otros	4.050			
	15			<b>INCENTIVOS AL RENDIMIENTO</b>			<b>2.000</b>	
		151	01	Gratificaciones extraordinarias	2.000			
	16			<b>CUOTAS, PRESTACIONES Y GASTOS SOCIALES A CARGO DEL EMPLEADOR</b>			<b>111.425</b>	
		160	00	Seguridad Social	102.225			
2				<b><u>GASTOS CORRIENTES EN BIENES Y SERVICIOS</u></b>				<b>1.125.515</b>
	21			<b>REPARACIONES, MANTENIMIENTO Y CONSERVACIÓN</b>			<b>28.600</b>	
	22			<b>MATERIAL, SUMINISTROS Y OTROS</b>			<b>571.715</b>	
		226	01	Atenciones protocolarias y representativas	3.800			
	23			<b>INDEMNIZACIONES POR RAZÓN DEL SERVICIO</b>			<b>512.200</b>	
	24			<b>GASTOS DE PUBLICACIONES</b>			<b>13.000</b>	

	CÓDIGO	DENOMINACIÓN
SECCIÓN	01	CENTRO DE ESTUDIOS DE LA ADMINISTRACIÓN PÚBLICA REGIONAL DE CANTABRIA
SERVICIO	01	SERVICIOS GENERALES
PROGRAMA	921\$	CENTRO DE ESTUDIOS DE LA ADMINISTRACIÓN PÚBLICA REGIONAL DE CANTABRIA

CAPÍTULO	ARTÍCULO	CONCEPTO	SUBCONCEPTO	EXPLICACIÓN DEL GASTO	IMPORTE TOTAL (Euros sin céntimos)			
					SUBCONCEPTO	CONCEPTO	ARTÍCULO	CAPÍTULO
4				<b><u>TRANSFERENCIAS CORRIENTES</u></b>				41.250
	44			A SOCIEDADES MERCANTILES ESTATALES, ENTIDADES EMPRESARIALES Y OTROS ORGANISMOS PÚBLICOS			15.000	
		444	01	Formación continua	15.000			
	48			<b><u>A FAMILIAS E INSTITUCIONES SIN FINES DE LUCRO</u></b>			26.250	
		481		BECAS		26.250		
6				<b><u>INVERSIONES REALES</u></b>				22.000
	62			INVERSIÓN NUEVA ASOCIADA AL FUNCIONAMIENTO OPERATIVO DE LOS SERVICIOS			8.000	
	63			INVERSIÓN DE REPOSICIÓN ASOCIADA AL FUNCIONAMIENTO OPERATIVO DE LOS SERVICIOS			8.000	
	64			GASTOS DE INVERSIONES DE CARÁCTER INMATERIAL			6.000	

<b>TOTAL PROGRAMA:</b>	<b>1.773.904</b>
------------------------	------------------

CENTRO DE ESTUDIOS DE LA ADMINISTRACIÓN PÚBLICA REGIONAL DE CANTABRIA

**COSTE DEL PROGRAMA POR CAPÍTULOS**

PROGRAMA	DENOMINACIÓN	C.1. GASTOS DE PERSONAL	C.2. GASTOS CORRIENTES EN BIENES Y SERVICIOS	C.3. GASTOS FINANCIEROS	C.4. TRANSFERENCIAS CORRIENTES	C.6. INVERSIONES REALES	C.7. TRANSFERENCIAS DE CAPITAL	C.8. ACTIVOS FINANCIEROS	C.9. PASIVOS FINANCIEROS	TOTAL
921S	CENTRO DE ESTUDIOS DE LA ADMINISTRACIÓN PÚBLICA REGIONAL DE CANTABRIA	585.139	1.125.515		41.250	22.000				<b>1.773.904</b>
	<b>TOTAL</b>	<b>585.139</b>	<b>1.125.515</b>		<b>41.250</b>	<b>22.000</b>				<b>1.773.904</b>



**OFICINA DE CALIDAD  
ALIMENTARIA**



## ÍNDICE DE PROGRAMAS

### OFICINA DE CALIDAD ALIMENTARIA

CÓDIGO	DENOMINACIÓN DEL PROGRAMA
<b>01 413B</b>	OFICINA DE CALIDAD ALIMENTARIA

<b>PRESUPUESTO DE INGRESOS</b>						
<b>C A P Í T U L O</b>	<b>A R T Í C U L O</b>	<b>C O N C E P T O</b>	<b>DESIGNACIÓN DE LOS INGRESOS</b>	<b>SUBCONCEPTO</b> (Euros sin céntimos)	<b>CONCEPTO</b> (Euros sin céntimos)	<b>ARTÍCULO</b> (Euros sin céntimos)
<b>3</b>			<b><u>TASAS, PRECIOS PÚBLICOS Y OTROS INGRESOS</u></b>			
	<b>30</b>		<b>TASAS</b>			<b>13.100</b>
		301	DENOMINACIONES Y MARCAS DE CALIDAD		13.100	
	<b>31</b>		<b>PRECIOS PÚBLICOS</b>			<b>100</b>
		311	DENOMINACIONES Y MARCAS DE CALIDAD		100	
	<b>39</b>		<b>OTROS INGRESOS</b>			<b>100</b>
		391	RECARGOS Y MULTAS		100	

<b>TOTAL CAPÍTULO:</b>	<b>13.300</b>
------------------------	---------------

<b>PRESUPUESTO DE INGRESOS</b>						
<b>C A P Í T U L O</b>	<b>A R T Í C U L O</b>	<b>C O N C E P T O</b>	<b>DESIGNACIÓN DE LOS INGRESOS</b>	<b>SUBCONCEPTO</b> (Euros sin céntimos)	<b>CONCEPTO</b> (Euros sin céntimos)	<b>ARTÍCULO</b> (Euros sin céntimos)
<b>4</b>	<b>45</b>	451	<b><u>TRANSFERENCIAS CORRIENTES</u></b> <b>DE COMUNIDADES AUTÓNOMAS</b> DEL GOBIERNO DE CANTABRIA		1.592.349	<b>1.592.349</b>

<b>TOTAL CAPÍTULO:</b>	<b>1.592.349</b>
------------------------	------------------



<b>PRESUPUESTO DE INGRESOS</b>						
<b>C A P Í T U L O</b>	<b>A R T Í C U L O</b>	<b>C O N C E P T O</b>	<b>DESIGNACIÓN DE LOS INGRESOS</b>	<b>SUBCONCEPTO</b> (Euros sin céntimos)	<b>CONCEPTO</b> (Euros sin céntimos)	<b>ARTÍCULO</b> (Euros sin céntimos)
<b>5</b>	<b>52</b>		<b><u>INGRESOS PATRIMONIALES</u></b>			<b>4.200</b>
			<b>INTERESES DE DEPÓSITOS</b>			
		521	INTERESES BANCARIOS		4.200	

<b>TOTAL CAPÍTULO:</b>	<b>4.200</b>
------------------------	--------------

<b>PRESUPUESTO DE INGRESOS</b>						
<b>C A P Í T U L O</b>	<b>A R T Í C U L O</b>	<b>C O N C E P T O</b>	<b>DESIGNACIÓN DE LOS INGRESOS</b>	<b>SUBCONCEPTO</b> (Euros sin céntimos)	<b>CONCEPTO</b> (Euros sin céntimos)	<b>ARTÍCULO</b> (Euros sin céntimos)
<b>7</b>	<b>75</b>	<b>751</b>	<b><u>TRANSFERENCIAS DE CAPITAL</u></b> <b>DE COMUNIDADES AUTÓNOMAS</b> <b>DEL GOBIERNO DE CANTABRIA</b>		93.000	<b>93.000</b>

<b>TOTAL CAPÍTULO:</b>	<b>93.000</b>
------------------------	---------------

<b>PRESUPUESTO DE INGRESOS</b>						
<b>C A P Í T U L O</b>	<b>A R T Í C U L O</b>	<b>C O N C E P T O</b>	<b>DESIGNACIÓN DE LOS INGRESOS</b>	<b>SUBCONCEPTO</b> (Euros sin céntimos)	<b>CONCEPTO</b> (Euros sin céntimos)	<b>ARTÍCULO</b> (Euros sin céntimos)
<b>8</b>			<b><u>ACTIVOS FINANCIEROS</u></b>			
	<b>83</b>		<b>REINTEGROS DE PRÉSTAMOS CONCEDIDOS FUERA DEL SECTOR PÚBLICO</b>			<b>6.500</b>
		831	REINTEGRO DE PRÉSTAMOS A LARGO PLAZO		6.500	
	<b>87</b>		<b>REMANENTE DE TESORERÍA</b>			<b>298.500</b>
		870	REMANENTE DE TESORERÍA		298.500	

<b>TOTAL CAPÍTULO:</b>	<b>305.000</b>
------------------------	----------------

## RESUMEN DEL PRESUPUESTO DE INGRESOS

CAP	CONCEPTO	IMPORTE CAPÍTULO	IMPORTE OPERACIÓN
<b>3</b>	TASAS, PRECIOS PÚBLICOS Y OTROS INGRESOS	13.300	
<b>4</b>	TRANSFERENCIAS CORRIENTES	1.592.349	
<b>5</b>	INGRESOS PATRIMONIALES	4.200	
	<b>TOTAL OPERACIONES CORRIENTES</b>		<b>1.609.849</b>
<b>7</b>	TRANSFERENCIAS DE CAPITAL	93.000	
	<b>TOTAL OPERACIONES DE CAPITAL</b>		<b>93.000</b>
<b>8</b>	ACTIVOS FINANCIEROS	305.000	
	<b>TOTAL OPERACIONES FINANCIERAS</b>		<b>305.000</b>
	<b>TOTAL INGRESOS</b>		<b>2.007.849</b>

	<b>CÓDIGO</b>	<b>DENOMINACIÓN</b>
<b>SECCIÓN</b>	<b>01</b>	<b>OFICINA DE CALIDAD ALIMENTARIA</b>
<b>SERVICIO</b>	<b>01</b>	<b>SERVICIOS GENERALES</b>
<b>PROGRAMA</b>	<b>413B</b>	<b>OFICINA DE CALIDAD ALIMENTARIA</b>

CAPÍTULO	ARTÍCULO	SUBCONCEPTO	CONCEPTO	EXPLICACIÓN DEL GASTO	IMPORTE TOTAL (Euros sin céntimos)			
					SUBCONCEPTO	CONCEPTO	ARTÍCULO	CAPÍTULO
1				<b><u>GASTOS DE PERSONAL</u></b>				<b>473.298</b>
	12			<b>FUNCIONARIOS Y ESTATUTARIOS</b>			<b>375.259</b>	
		127		CONTRIBUCIONES A PLANES DE PENSIONES		2.267		
	15			<b>INCENTIVOS AL RENDIMIENTO</b>			<b>7.283</b>	
		150		PRODUCTIVIDAD		3.641		
		151	01	Gratificaciones extraordinarias	1.769			
		151	02	Trabajos extraordinarios o de fuerza mayor	1.769			
	16			<b>CUOTAS, PRESTACIONES Y GASTOS SOCIALES A CARGO DEL EMPLEADOR</b>			<b>90.756</b>	
		160	00	Seguridad Social	84.725			
2				<b><u>GASTOS CORRIENTES EN BIENES Y SERVICIOS</u></b>				<b>1.435.051</b>
	20			<b>ARRENDAMIENTOS Y CÁNONES</b>			<b>2.871</b>	
	21			<b>REPARACIONES, MANTENIMIENTO Y CONSERVACIÓN</b>			<b>24.750</b>	
	22			<b>MATERIAL, SUMINISTROS Y OTROS</b>			<b>1.387.650</b>	
	23			<b>INDEMNIZACIONES POR RAZÓN DEL SERVICIO</b>			<b>19.780</b>	
6				<b><u>INVERSIONES REALES</u></b>				<b>93.000</b>
	62			<b>INVERSIÓN NUEVA ASOCIADA AL FUNCIONAMIENTO OPERATIVO DE LOS SERVICIOS</b>			<b>75.000</b>	
	63			<b>INVERSIÓN DE REPOSICIÓN ASOCIADA AL FUNCIONAMIENTO OPERATIVO DE LOS SERVICIOS</b>			<b>12.000</b>	
	64			<b>GASTOS DE INVERSIONES DE CARÁCTER INMATERIAL</b>			<b>6.000</b>	

	CÓDIGO	DENOMINACIÓN
SECCIÓN	01	OFICINA DE CALIDAD ALIMENTARIA
SERVICIO	01	SERVICIOS GENERALES
PROGRAMA	413B	OFICINA DE CALIDAD ALIMENTARIA

CAPÍTULO	ARTÍCULO	SUBCONCEPTO	EXPLICACIÓN DEL GASTO	IMPORTE TOTAL (Euros sin céntimos)			
				SUBCONCEPTO	CONCEPTO	ARTÍCULO	CAPÍTULO
8	83	831	<u>ACTIVOS FINANCIEROS</u>				6.500
			CONCESIÓN DE PRÉSTAMOS FUERA DEL SECTOR PÚBLICO			6.500	
			PRÉSTAMOS AL PERSONAL		6.500		

<b>TOTAL PROGRAMA:</b>	<b>2.007.849</b>
------------------------	------------------

**OFICINA DE CALIDAD ALIMENTARIA**

<b>COSTE DEL PROGRAMA POR CAPÍTULOS</b>										
<b>PROGRAMA</b>	<b>DENOMINACIÓN</b>	<b>C.1. GASTOS DE PERSONAL</b>	<b>C.2. GASTOS CORRIENTES EN BIENES Y SERVICIOS</b>	<b>C.3. GASTOS FINANCIEROS</b>	<b>C.4. TRANSFERENCIAS CORRIENTES</b>	<b>C.6. INVERSIONES REALES</b>	<b>C.7. TRANSFERENCIAS DE CAPITAL</b>	<b>C.8. ACTIVOS FINANCIEROS</b>	<b>C.9. PASIVOS FINANCIEROS</b>	<b>TOTAL</b>
413B	OFICINA DE CALIDAD ALIMENTARIA	473.298	1.435.051			93.000		6.500		<b>2.007.849</b>
	<b>TOTAL</b>	<b>473.298</b>	<b>1.435.051</b>			<b>93.000</b>		<b>6.500</b>		<b>2.007.849</b>



**INSTITUTO CANTABRO DE ESTADÍSTICA**





## ÍNDICE DE PROGRAMAS

INSTITUTO CÁNTABRO DE ESTADÍSTICA

CÓDIGO	DENOMINACIÓN DEL PROGRAMA
<b>01 931A</b>	INSTITUTO CÁNTABRO DE ESTADÍSTICA

<b>PRESUPUESTO DE INGRESOS</b>						
<b>C A P Í T U L O</b>	<b>A R T Í C U L O</b>	<b>C O N C E P T O</b>	<b>DESIGNACIÓN DE LOS INGRESOS</b>	<b>SUBCONCEPTO</b> (Euros sin céntimos)	<b>CONCEPTO</b> (Euros sin céntimos)	<b>ARTÍCULO</b> (Euros sin céntimos)
<b>4</b>	<b>41</b>		<b><u>TRANSFERENCIAS CORRIENTES</u></b>			
			<b>DE ORGANISMOS AUTÓNOMOS</b>			<b>60.000</b>
	411	DEL CENTRO DE INVESTIGACIÓN DEL MEDIO AMBIENTE		60.000		
	<b>45</b>		<b>DE COMUNIDADES AUTÓNOMAS</b>			<b>1.084.270</b>
		451	DEL GOBIERNO DE CANTABRIA		1.084.270	

<b>TOTAL CAPÍTULO:</b>	<b>1.144.270</b>
------------------------	------------------

<b>PRESUPUESTO DE INGRESOS</b>						
<b>C A P Í T U L O</b>	<b>A R T Í C U L O</b>	<b>C O N C E P T O</b>	<b>DESIGNACIÓN DE LOS INGRESOS</b>	<b>SUBCONCEPTO</b> (Euros sin céntimos)	<b>CONCEPTO</b> (Euros sin céntimos)	<b>ARTÍCULO</b> (Euros sin céntimos)
<b>7</b>	<b>75</b>		<b><u>TRANSFERENCIAS DE CAPITAL</u></b>			
			<b>DE COMUNIDADES AUTÓNOMAS</b>			<b>256.357</b>
		751	DEL GOBIERNO DE CANTABRIA		256.357	

<b>TOTAL CAPÍTULO:</b>	<b>256.357</b>
------------------------	----------------

<b>PRESUPUESTO DE INGRESOS</b>						
<b>C A P Í T U L O</b>	<b>A R T Í C U L O</b>	<b>C O N C E P T O</b>	<b>DESIGNACIÓN DE LOS INGRESOS</b>	<b>SUBCONCEPTO</b> (Euros sin céntimos)	<b>CONCEPTO</b> (Euros sin céntimos)	<b>ARTÍCULO</b> (Euros sin céntimos)
<b>8</b>			<b><u>ACTIVOS FINANCIEROS</u></b>			
	<b>87</b>		<b>REMANENTE DE TESORERÍA</b>			<b>270.000</b>
		870	REMANENTE DE TESORERÍA		270.000	

<b>TOTAL CAPÍTULO:</b>	<b>270.000</b>
------------------------	----------------

<b>RESUMEN DEL PRESUPUESTO DE INGRESOS</b>			
<b>CAP</b>	<b>CONCEPTO</b>	<b>IMPORTE CAPÍTULO</b>	<b>IMPORTE OPERACIÓN</b>
<b>4</b>	TRANSFERENCIAS CORRIENTES	1.144.270	
	<b>TOTAL OPERACIONES CORRIENTES</b>		<b>1.144.270</b>
<b>7</b>	TRANSFERENCIAS DE CAPITAL	256.357	
	<b>TOTAL OPERACIONES DE CAPITAL</b>		<b>256.357</b>
<b>8</b>	ACTIVOS FINANCIEROS	270.000	
	<b>TOTAL OPERACIONES FINANCIERAS</b>		<b>270.000</b>
	<b>TOTAL INGRESOS</b>		<b>1.670.627</b>

	CÓDIGO	DENOMINACIÓN
SECCIÓN	01	INSTITUTO CÁNTABRO DE ESTADÍSTICA
SERVICIO	01	SERVICIOS GENERALES
PROGRAMA	931A	INSTITUTO CÁNTABRO DE ESTADÍSTICA

CAPÍTULO	ARTÍCULO	SUBCONCEPTO	CONCEPTO	EXPLICACIÓN DEL GASTO	IMPORTE TOTAL (Euros sin céntimos)			
					SUBCONCEPTO	CONCEPTO	ARTÍCULO	CAPÍTULO
1				<b><u>GASTOS DE PERSONAL</u></b>				<b>758.027</b>
	10			<b>ALTOS CARGOS</b>			<b>65.450</b>	
		107		CONTRIBUCIONES A PLANES DE PENSIONES		900		
	12			<b>FUNCIONARIOS Y ESTATUTARIOS</b>			<b>540.077</b>	
		127		CONTRIBUCIONES A PLANES DE PENSIONES		3.500		
	15			<b>INCENTIVOS AL RENDIMIENTO</b>			<b>9.000</b>	
		150		PRODUCTIVIDAD		9.000		
	16			<b>CUOTAS, PRESTACIONES Y GASTOS SOCIALES A CARGO DEL EMPLEADOR</b>			<b>143.500</b>	
		160	00	Seguridad Social	130.000			
2				<b><u>GASTOS CORRIENTES EN BIENES Y SERVICIOS</u></b>				<b>537.600</b>
	20			<b>ARRENDAMIENTOS Y CÁNONES</b>			<b>89.800</b>	
	21			<b>REPARACIONES, MANTENIMIENTO Y CONSERVACIÓN</b>			<b>24.600</b>	
	22			<b>MATERIAL, SUMINISTROS Y OTROS</b>			<b>256.200</b>	
	23			<b>INDEMNIZACIONES POR RAZÓN DEL SERVICIO</b>			<b>30.000</b>	
	24			<b>GASTOS DE PUBLICACIONES</b>			<b>137.000</b>	
4				<b><u>TRANSFERENCIAS CORRIENTES</u></b>				<b>150.000</b>
	44			<b>A SOCIEDADES, ENTIDADES PÚBLICAS EMPRESARIALES, FUNDACIONES Y RESTO DE ENTES DEL SECTOR PÚBLICO</b>			<b>147.000</b>	
		444	01	Programa de doctorado	2.500			
		444	02	Posgrado en Economía	16.000			
		444	03	Becas	93.500			
		444	04	Becas observatorio de la Red Local de Sostenibilidad-Indicadores	35.000			

	CÓDIGO	DENOMINACIÓN
SECCIÓN	01	INSTITUTO CÁNTABRO DE ESTADÍSTICA
SERVICIO	01	SERVICIOS GENERALES
PROGRAMA	931A	INSTITUTO CÁNTABRO DE ESTADÍSTICA

CAPÍTULO	ARTÍCULO	SUBCONCEPTO	CONCEPTO	EXPLICACIÓN DEL GASTO	IMPORTE TOTAL (Euros sin céntimos)			
					SUBCONCEPTO	CONCEPTO	ARTÍCULO	CAPÍTULO
	48			<b>A FAMILIAS E INSTITUCIONES SIN FINES DE LUCRO</b>			3.000	
		481		PREMIO REDACCIÓN ESTADÍSTICA		3.000		
6				<b><u>INVERSIONES REALES</u></b>				225.000
	62			<b>INVERSIÓN NUEVA ASOCIADA AL FUNCIONAMIENTO OPERATIVO DE LOS SERVICIOS</b>			75.000	
	64			<b>GASTOS DE INVERSIONES DE CARÁCTER INMATERIAL</b>			150.000	

<b>TOTAL PROGRAMA:</b>	<b>1.670.627</b>
------------------------	------------------



**INSTITUTO CÁNTABRO DE ESTADÍSTICA**

**COSTE DEL PROGRAMA POR CAPÍTULOS**

PROGRAMA	DENOMINACIÓN	C.1. GASTOS DE PERSONAL	C.2. GASTOS CORRIENTES EN BIENES Y SERVICIOS	C.3. GASTOS FINANCIEROS	C.4. TRANSFERENCIAS CORRIENTES	C.6. INVERSIONES REALES	C.7. TRANSFERENCIAS DE CAPITAL	C.8. ACTIVOS FINANCIEROS	C.9. PASIVOS FINANCIEROS	TOTAL
931A	INSTITUTO CÁNTABRO DE ESTADÍSTICA	758.027	537.600		150.000	225.000				<b>1.670.627</b>
	<b>TOTAL</b>	<b>758.027</b>	<b>537.600</b>		<b>150.000</b>	<b>225.000</b>				<b>1.670.627</b>



**CENTRO DE INVESTIGACIÓN  
DEL MEDIO AMBIENTE**



## ÍNDICE DE PROGRAMAS

### CENTRO DE INVESTIGACIÓN DEL MEDIO AMBIENTE

CÓDIGO	DENOMINACIÓN DEL PROGRAMA
<b>01 456D</b>	CENTRO DE INVESTIGACIÓN DEL MEDIO AMBIENTE

**PRESUPUESTO DE INGRESOS**

CAPÍTULO	ARTÍCULO	CONCEPTO	DESIGNACIÓN DE LOS INGRESOS	SUBCONCEPTO (Euros sin céntimos)	CONCEPTO (Euros sin céntimos)	ARTÍCULO (Euros sin céntimos)
<b>3</b>			<b><u>TASAS, PRECIOS PÚBLICOS Y OTROS INGRESOS</u></b>			
	<b>31</b>		<b>PRECIOS PÚBLICOS</b>			<b>50.000</b>
		319	OTROS PRECIOS PÚBLICOS		50.000	
	<b>33</b>		<b>VENTA DE BIENES</b>			<b>21.300</b>
		330	VENTA DE PUBLICACIONES PROPIAS		20.000	
	339	OTROS INGRESOS		1.300		

**TOTAL CAPÍTULO:****71.300**

**PRESUPUESTO DE INGRESOS**

CAPÍTULO	ARTÍCULO	CONCEPTO	DESIGNACIÓN DE LOS INGRESOS	SUBCONCEPTO (Euros sin céntimos)	CONCEPTO (Euros sin céntimos)	ARTÍCULO (Euros sin céntimos)
4	45	451	<b><u>TRANSFERENCIAS CORRIENTES</u></b> DE COMUNIDADES AUTÓNOMAS DEL GOBIERNO DE CANTABRIA		2.900.000	2.900.000

<b>TOTAL CAPÍTULO:</b>	<b>2.900.000</b>
------------------------	------------------

<b>PRESUPUESTO DE INGRESOS</b>						
<b>C A P Í T U L O</b>	<b>A R T Í C U L O</b>	<b>C O N C E P T O</b>	<b>DESIGNACIÓN DE LOS INGRESOS</b>	<b>SUBCONCEPTO</b> (Euros sin céntimos)	<b>CONCEPTO</b> (Euros sin céntimos)	<b>ARTÍCULO</b> (Euros sin céntimos)
<b>5</b>			<b><u>INGRESOS PATRIMONIALES</u></b>			
	<b>52</b>		<b>INTERESES DE DEPÓSITOS</b>			<b>1.236</b>
		521	INTERESES BANCARIOS		1.236	

<b>TOTAL CAPÍTULO:</b>	<b>1.236</b>
------------------------	--------------

**PRESUPUESTO DE INGRESOS**

CAPÍTULO	ARTÍCULO	CONCEPTO	DESIGNACIÓN DE LOS INGRESOS	SUBCONCEPTO (Euros sin céntimos)	CONCEPTO (Euros sin céntimos)	ARTÍCULO (Euros sin céntimos)
7	75	751	<b><u>TRANSFERENCIAS DE CAPITAL</u></b> <b>DE COMUNIDADES AUTÓNOMAS</b> DEL GOBIERNO DE CANTABRIA		1.200.000	1.200.000

<b>TOTAL CAPÍTULO:</b>	<b>1.200.000</b>
------------------------	------------------



**PRESUPUESTO DE INGRESOS**

CAPÍTULO	ARTÍCULO	CONCEPTO	DESIGNACIÓN DE LOS INGRESOS	SUBCONCEPTO (Euros sin céntimos)	CONCEPTO (Euros sin céntimos)	ARTÍCULO (Euros sin céntimos)
8	87		<b><u>ACTIVOS FINANCIEROS</u></b>			
		870	REMANENTE DE TESORERÍA		1.000.000	1.000.000

<b>TOTAL CAPÍTULO:</b>	<b>1.000.000</b>
------------------------	------------------

**RESUMEN DEL PRESUPUESTO DE INGRESOS**

<b>CAP</b>	<b>CONCEPTO</b>	<b>IMPORTE CAPÍTULO</b>	<b>IMPORTE OPERACIÓN</b>
<b>3</b>	TASAS, PRECIOS PÚBLICOS Y OTROS INGRESOS	71.300	
<b>4</b>	TRANSFERENCIAS CORRIENTES	2.900.000	
<b>5</b>	INGRESOS PATRIMONIALES	1.236	
	<b>TOTAL OPERACIONES CORRIENTES</b>		<b>2.972.536</b>
<b>7</b>	TRANSFERENCIAS DE CAPITAL	1.200.000	
	<b>TOTAL OPERACIONES DE CAPITAL</b>		<b>1.200.000</b>
<b>8</b>	ACTIVOS FINANCIEROS	1.000.000	
	<b>TOTAL OPERACIONES FINANCIERAS</b>		<b>1.000.000</b>
	<b>TOTAL INGRESOS</b>		<b>5.172.536</b>

	CÓDIGO	DENOMINACIÓN
SECCIÓN	01	CENTRO DE INVESTIGACIÓN DEL MEDIO AMBIENTE
SERVICIO	01	SERVICIOS GENERALES
PROGRAMA	456D	CENTRO DE INVESTIGACIÓN DEL MEDIO AMBIENTE

CAPÍTULO	ARTÍCULO	CONCEPTO	SUBCONCEPTO	EXPLICACIÓN DEL GASTO	IMPORTE TOTAL (Euros sin céntimos)			
					SUBCONCEPTO	CONCEPTO	ARTÍCULO	CAPÍTULO
1				<b><u>GASTOS DE PERSONAL</u></b>				<b>1.103.622</b>
	10			<b>ALTOS CARGOS</b>			<b>64.834</b>	
		107		CONTRIBUCIONES A PLANES DE PENSIONES		284		
	12			<b>FUNCIONARIOS Y ESTATUTARIOS</b>			<b>683.974</b>	
		127		CONTRIBUCIONES A PLANES DE PENSIONES		3.770		
	13			<b>LABORALES</b>			<b>76.814</b>	
		137		CONTRIBUCIONES A PLANES DE PENSIONES		345		
	15			<b>INCENTIVOS AL RENDIMIENTO</b>			<b>6.000</b>	
		150		PRODUCTIVIDAD		3.000		
		151		GRATIFICACIONES		3.000		
	16			<b>CUOTAS, PRESTACIONES Y GASTOS SOCIALES A CARGO DEL EMPLEADOR</b>			<b>272.000</b>	
		160	00	Seguridad Social	261.000			
2				<b><u>GASTOS CORRIENTES EN BIENES Y SERVICIOS</u></b>				<b>2.334.714</b>
	20			<b>ARRENDAMIENTOS Y CÁNONES</b>			<b>5.000</b>	
	21			<b>REPARACIONES, MANTENIMIENTO Y CONSERVACIÓN</b>			<b>361.000</b>	
	22			<b>MATERIAL, SUMINISTROS Y OTROS</b>			<b>1.772.714</b>	
		226	01	Atenciones protocolarias y representativas	3.000			
	23			<b>INDEMNIZACIONES POR RAZÓN DEL SERVICIO</b>			<b>16.000</b>	
	24			<b>GASTOS DE PUBLICACIONES</b>			<b>180.000</b>	
3				<b><u>GASTOS FINANCIEROS</u></b>				<b>1.200</b>
	35			<b>INTERESES DE DEMORA Y OTROS GASTOS FINANCIEROS</b>			<b>1.200</b>	
		352		INTERESES DE DEMORA		600		
		359		OTROS GASTOS FINANCIEROS		600		

	CÓDIGO	DENOMINACIÓN
SECCIÓN	01	CENTRO DE INVESTIGACIÓN DEL MEDIO AMBIENTE
SERVICIO	01	SERVICIOS GENERALES
PROGRAMA	456D	CENTRO DE INVESTIGACIÓN DEL MEDIO AMBIENTE

CAPÍTULO	ARTÍCULO	CONCEPTO	SUBCONCEPTO	EXPLICACIÓN DEL GASTO	IMPORTE TOTAL (Euros sin céntimos)			
					SUBCONCEPTO	CONCEPTO	ARTÍCULO	CAPÍTULO
4				<b><u>TRANSFERENCIAS CORRIENTES</u></b>				<b>533.000</b>
	41			<b>A ORGANISMOS AUTÓNOMOS</b>			<b>60.000</b>	
		411		INSTITUTO CÁNTABRO DE ESTADÍSTICA (ICANE). OBSERVATORIO DE LA RED LOCAL DE SOSTENIBILIDAD		60.000		
	44			<b>A SOCIEDADES MERCANTILES ESTATALES, ENTIDADES EMPRESARIALES Y OTROS ORGANISMOS PÚBLICOS</b>			<b>70.000</b>	
		449	01	Instituto Español de Oceanografía	70.000			
	46			<b>A CORPORACIONES LOCALES</b>			<b>98.000</b>	
		461	01	Escuela Municipal de Educación Ambiental	38.000			
		462		MANCOMUNIDAD DE MUNICIPIOS SOSTENIBLES. EDUCACIÓN AMBIENTAL		60.000		
	48			<b>A FAMILIAS E INSTITUCIONES SIN FINES DE LUCRO</b>			<b>305.000</b>	
		481		BECAS		130.000		
		482		AGRUPACIÓN ASTRONÓMICA CÁNTABRA. PROYECTO OBSERVATORIO ASTRONÓMICO		50.000		
		483		ASOCIACIÓN PARA LA PROMOCIÓN DE LA EDUCACIÓN AMBIENTAL. PROYECTO CENTRO DE RECURSOS PARA LA EDUCACIÓN AMBIENTAL EN CANTABRIA		125.000		
6				<b><u>INVERSIONES REALES</u></b>				<b>1.140.000</b>
	60			<b>INVERSIÓN NUEVA EN INFRAESTRUCTURA Y BIENES DESTINADOS AL USO GENERAL</b>			<b>90.000</b>	
	61			<b>INVERSIÓN DE REPOSICIÓN EN INFRAESTRUCTURA Y BIENES DESTINADOS AL USO GENERAL</b>			<b>163.000</b>	
	62			<b>INVERSIÓN NUEVA ASOCIADA AL FUNCIONAMIENTO OPERATIVO DE LOS SERVICIOS</b>			<b>200.000</b>	

	CÓDIGO	DENOMINACIÓN
SECCIÓN	01	CENTRO DE INVESTIGACIÓN DEL MEDIO AMBIENTE
SERVICIO	01	SERVICIOS GENERALES
PROGRAMA	456D	CENTRO DE INVESTIGACIÓN DEL MEDIO AMBIENTE

CAPÍTULO	ARTÍCULO	CONCEPTO	SUBCONCEPTO	EXPLICACIÓN DEL GASTO	IMPORTE TOTAL (Euros sin céntimos)			
					SUBCONCEPTO	CONCEPTO	ARTÍCULO	CAPÍTULO
	63			INVERSIÓN DE REPOSICIÓN ASOCIADA AL FUNCIONAMIENTO OPERATIVO DE LOS SERVICIOS			300.000	
	64			GASTOS DE INVERSIONES DE CARÁCTER INMATERIAL			387.000	
7				<u>TRANSFERENCIAS DE CAPITAL</u>				60.000
	70			A LA ADMINISTRACIÓN DEL ESTADO			60.000	
		701		MINISTERIO DEL INTERIOR. SERVICIO DE PROTECCIÓN DE LA NATURALEZA		60.000		


<b>TOTAL PROGRAMA:</b>	<b>5.172.536</b>
------------------------	------------------

**CENTRO DE INVESTIGACIÓN DEL MEDIO AMBIENTE**

**COSTE DEL PROGRAMA POR CAPÍTULOS**

PROGRAMA	DENOMINACIÓN	C.1. GASTOS DE PERSONAL	C.2. GASTOS CORRIENTES EN BIENES Y SERVICIOS	C.3. GASTOS FINANCIEROS	C.4. TRANSFERENCIAS CORRIENTES	C.6. INVERSIONES REALES	C.7. TRANSFERENCIAS DE CAPITAL	C.8. ACTIVOS FINANCIEROS	C.9. PASIVOS FINANCIEROS	TOTAL
456D	CENTRO DE INVESTIGACIÓN DEL MEDIO AMBIENTE	1.103.622	2.334.714	1.200	533.000	1.140.000	60.000			<b>5.172.536</b>
	<b>TOTAL</b>	<b>1.103.622</b>	<b>2.334.714</b>	<b>1.200</b>	<b>533.000</b>	<b>1.140.000</b>	<b>60.000</b>			<b>5.172.536</b>





**CONSEJO DE ÉTICA MUJERÓ**





## ÍNDICE DE PROGRAMAS

### CONSEJO DE LA MUJER

CÓDIGO	DENOMINACIÓN DEL PROGRAMA
<b>01 232C</b>	CONSEJO DE LA MUJER

CONSEJO DE LA MUJER

<b>PRESUPUESTO DE INGRESOS</b>						
<b>C A P Í T U L O</b>	<b>A R T Í C U L O</b>	<b>C O N C E P T O</b>	<b>DESIGNACIÓN DE LOS INGRESOS</b>	<b>SUBCONCEPTO</b> (Euros sin céntimos)	<b>CONCEPTO</b> (Euros sin céntimos)	<b>ARTÍCULO</b> (Euros sin céntimos)
<b>4</b>	<b>45</b>	451	<b><u>TRANSFERENCIAS CORRIENTES</u></b> <b>DE COMUNIDADES AUTÓNOMAS</b> DEL GOBIERNO DE CANTABRIA		122.400	<b>122.400</b>

<b>TOTAL CAPÍTULO:</b>	<b>122.400</b>
------------------------	----------------

<b>RESUMEN DEL PRESUPUESTO DE INGRESOS</b>			
<b>CAP</b>	<b>CONCEPTO</b>	<b>IMPORTE CAPÍTULO</b>	<b>IMPORTE OPERACIÓN</b>
<b>4</b>	TRANSFERENCIAS CORRIENTES	122.400	
	<b>TOTAL OPERACIONES CORRIENTES</b>		<b>122.400</b>
	<b>TOTAL INGRESOS</b>		<b>122.400</b>

	<b>CÓDIGO</b>	<b>DENOMINACIÓN</b>
<b>SECCIÓN</b>	<b>01</b>	<b>CONSEJO DE LA MUJER</b>
<b>SERVICIO</b>	<b>01</b>	<b>SERVICIOS GENERALES</b>
<b>PROGRAMA</b>	<b>232C</b>	<b>CONSEJO DE LA MUJER</b>

CAPÍTULO	ARTÍCULO	SUBCONCEPTO	CONCEPTO	EXPLICACIÓN DEL GASTO	IMPORTE TOTAL (Euros sin céntimos)			
					SUBCONCEPTO	CONCEPTO	ARTÍCULO	CAPÍTULO
1				<b><u>GASTOS DE PERSONAL</u></b>				<b>51.055</b>
	13			<b>LABORALES</b>			<b>38.471</b>	
	16			<b>CUOTAS, PRESTACIONES Y GASTOS SOCIALES A CARGO DEL EMPLEADOR</b>			<b>12.584</b>	
		160		CUOTAS SOCIALES		11.984		
2				<b><u>GASTOS CORRIENTES EN BIENES Y SERVICIOS</u></b>				<b>70.495</b>
	20			<b>ARRENDAMIENTOS Y CÁNONES</b>			<b>12.168</b>	
	21			<b>REPARACIONES, MANTENIMIENTO Y CONSERVACIÓN</b>			<b>1.425</b>	
	22			<b>MATERIAL, SUMINISTROS Y OTROS</b>			<b>36.302</b>	
		226	01	Atenciones protocolarias y representativas	2.500			
	23			<b>INDEMNIZACIONES POR RAZÓN DEL SERVICIO</b>			<b>15.600</b>	
	24			<b>GASTOS DE PUBLICACIONES</b>			<b>5.000</b>	
3				<b><u>GASTOS FINANCIEROS</u></b>				<b>850</b>
	31			<b>DE PRÉSTAMOS EN MONEDA NACIONAL</b>			<b>500</b>	
		310		INTERESES Y OTROS GASTOS DE PRÉSTAMOS Y CRÉDITOS		500		
	35			<b>INTERESES DE DEMORA Y OTROS GASTOS FINANCIEROS</b>			<b>350</b>	
		359		OTROS GASTOS FINANCIEROS		350		

<b>TOTAL PROGRAMA:</b>	<b>122.400</b>
------------------------	----------------







**CONSEJO DE ÉTICA Y JUVENTUD  
DE CANTABRIA**





## ÍNDICE DE PROGRAMAS

### CONSEJO DE LA JUVENTUD DE CANTABRIA

CÓDIGO	DENOMINACIÓN DEL PROGRAMA
<b>01 232E</b>	FOMENTO DE LAS ACTIVIDADES JUVENILES

<b>PRESUPUESTO DE INGRESOS</b>						
<b>C A P Í T U L O</b>	<b>A R T Í C U L O</b>	<b>C O N C E P T O</b>	<b>DESIGNACIÓN DE LOS INGRESOS</b>	<b>SUBCONCEPTO</b> (Euros sin céntimos)	<b>CONCEPTO</b> (Euros sin céntimos)	<b>ARTÍCULO</b> (Euros sin céntimos)
<b>3</b>			<b><u>TASAS Y OTROS INGRESOS</u></b>			
	<b>39</b>		<b>OTROS INGRESOS</b>			<b>4.667</b>
		391	OTROS INGRESOS		4.667	

<b>TOTAL CAPÍTULO:</b>	<b>4.667</b>
------------------------	--------------

<b>PRESUPUESTO DE INGRESOS</b>						
<b>C A P Í T U L O</b>	<b>A R T Í C U L O</b>	<b>C O N C E P T O</b>	<b>DESIGNACIÓN DE LOS INGRESOS</b>	<b>SUBCONCEPTO</b> (Euros sin céntimos)	<b>CONCEPTO</b> (Euros sin céntimos)	<b>ARTÍCULO</b> (Euros sin céntimos)
<b>4</b>	<b>45</b>	451	<b><u>TRANSFERENCIAS CORRIENTES</u></b> <b>DE COMUNIDADES AUTÓNOMAS</b> DEL GOBIERNO DE CANTABRIA		503.471	<b>503.471</b>

<b>TOTAL CAPÍTULO:</b>	<b>503.471</b>
------------------------	----------------

<b>RESUMEN DEL PRESUPUESTO DE INGRESOS</b>			
<b>CAP</b>	<b>CONCEPTO</b>	<b>IMPORTE CAPÍTULO</b>	<b>IMPORTE OPERACIÓN</b>
<b>3</b>	TASAS Y OTROS INGRESOS	4.667	
<b>4</b>	TRANSFERENCIAS CORRIENTES	503.471	
	<b>TOTAL OPERACIONES CORRIENTES</b>		<b>508.138</b>
	<b>TOTAL INGRESOS</b>		<b>508.138</b>

	CÓDIGO	DENOMINACIÓN
SECCIÓN	01	CONSEJO DE LA JUVENTUD DE CANTABRIA
SERVICIO	01	SERVICIOS GENERALES
PROGRAMA	232E	FOMENTO DE LAS ACTIVIDADES JUVENILES

CAPÍTULO	ARTÍCULO	CONCEPTO	SUBCONCEPTO	EXPLICACIÓN DEL GASTO	IMPORTE TOTAL (Euros sin céntimos)			
					SUBCONCEPTO	CONCEPTO	ARTÍCULO	CAPÍTULO
1				<b><u>GASTOS DE PERSONAL</u></b>				207.904
	13			LABORALES			158.076	
	16			CUOTAS, PRESTACIONES Y GASTOS SOCIALES A CARGO DEL EMPLEADOR			49.828	
		160	00	Seguridad Social	49.828			
2				<b><u>GASTOS CORRIENTES EN BIENES Y SERVICIOS</u></b>				300.234
	20			ARRENDAMIENTOS Y CÁNONES			16.051	
	21			REPARACIONES, MANTENIMIENTO Y CONSERVACIÓN			4.307	
	22			MATERIAL, SUMINISTROS Y OTROS			273.828	
	23			INDEMNIZACIONES POR RAZÓN DEL SERVICIO			6.048	

<b>TOTAL PROGRAMA:</b>	<b>508.138</b>
------------------------	----------------





**CONSEJO ECONÓMICO Y SOCIAL**





## ÍNDICE DE PROGRAMAS

### CONSEJO ECONÓMICO Y SOCIAL

CÓDIGO	DENOMINACIÓN DEL PROGRAMA
<b>01 433M</b>	APOYO A LA PEQUEÑA Y MEDIANA EMPRESA

<b>PRESUPUESTO DE INGRESOS</b>						
<b>C A P Í T U L O</b>	<b>A R T Í C U L O</b>	<b>C O N C E P T O</b>	<b>DESIGNACIÓN DE LOS INGRESOS</b>	<b>SUBCONCEPTO</b> (Euros sin céntimos)	<b>CONCEPTO</b> (Euros sin céntimos)	<b>ARTÍCULO</b> (Euros sin céntimos)
<b>4</b>	<b>45</b>	451	<b><u>TRANSFERENCIAS CORRIENTES</u></b> <b>DE COMUNIDADES AUTÓNOMAS</b> DEL GOBIERNO DE CANTABRIA		688.250	<b>688.250</b>

<b>TOTAL CAPÍTULO:</b>	<b>688.250</b>
------------------------	----------------

<b>RESUMEN DEL PRESUPUESTO DE INGRESOS</b>			
<b>CAP</b>	<b>CONCEPTO</b>	<b>IMPORTE CAPÍTULO</b>	<b>IMPORTE OPERACIÓN</b>
<b>4</b>	TRANSFERENCIAS CORRIENTES	688.250	
	<b>TOTAL OPERACIONES CORRIENTES</b>		<b>688.250</b>
	<b>TOTAL INGRESOS</b>		<b>688.250</b>

	<b>CÓDIGO</b>	<b>DENOMINACIÓN</b>
<b>SECCIÓN</b>	<b>01</b>	<b>CONSEJO ECONÓMICO Y SOCIAL</b>
<b>SERVICIO</b>	<b>01</b>	<b>SERVICIOS GENERALES</b>
<b>PROGRAMA</b>	<b>433M</b>	<b>APOYO A LA PEQUEÑA Y MEDIANA EMPRESA</b>

CAPÍTULO	ARTÍCULO	CONCEPTO	SUBCONCEPTO	EXPLICACIÓN DEL GASTO	IMPORTE TOTAL (Euros sin céntimos)			
					SUBCONCEPTO	CONCEPTO	ARTÍCULO	CAPÍTULO
1				<b><u>GASTOS DE PERSONAL</u></b>				<b>152.150</b>
	13			<b>LABORALES</b>			<b>115.350</b>	
	16			<b>CUOTAS, PRESTACIONES Y GASTOS SOCIALES A CARGO DEL EMPLEADOR</b>			<b>36.800</b>	
		160	00	Seguridad Social	29.300			
2				<b><u>GASTOS CORRIENTES EN BIENES Y SERVICIOS</u></b>				<b>469.050</b>
	20			<b>ARRENDAMIENTOS Y CÁNONES</b>			<b>53.300</b>	
	21			<b>REPARACIONES, MANTENIMIENTO Y CONSERVACIÓN</b>			<b>10.100</b>	
	22			<b>MATERIAL, SUMINISTROS Y OTROS</b>			<b>209.150</b>	
		226	01	Atenciones protocolarias y representativas	20.500			
	23			<b>INDEMNIZACIONES POR RAZÓN DEL SERVICIO</b>			<b>155.500</b>	
	24			<b>GASTOS DE PUBLICACIONES</b>			<b>41.000</b>	
3				<b><u>GASTOS FINANCIEROS</u></b>				<b>600</b>
	34			<b>DE DEPÓSITOS Y FIANZAS</b>			<b>350</b>	
		340		INTERESES DE DEPÓSITOS		350		
	35			<b>INTERESES DE DEMORA Y OTROS GASTOS FINANCIEROS</b>			<b>250</b>	
		359		OTROS GASTOS FINANCIEROS		250		
4				<b><u>TRANSFERENCIAS CORRIENTES</u></b>				<b>54.050</b>
	48			<b>A FAMILIAS E INSTITUCIONES SIN FINES DE LUCRO</b>			<b>54.050</b>	
		481		ASESORAMIENTO A GRUPOS DEL CONSEJO ECONÓMICO Y SOCIAL		49.200		
		482		A FAMILIAS E INSTITUCIONES SIN FINES DE LUCRO 0,7%		4.850		

	<b>CÓDIGO</b>	<b>DENOMINACIÓN</b>
<b>SECCIÓN</b>	01	CONSEJO ECONÓMICO Y SOCIAL
<b>SERVICIO</b>	01	SERVICIOS GENERALES
<b>PROGRAMA</b>	433M	APOYO A LA PEQUEÑA Y MEDIANA EMPRESA


CAPÍTULO	ARTÍCULO	CONCEPTO	SUBCONCEPTO	EXPLICACIÓN DEL GASTO	IMPORTE TOTAL (Euros sin céntimos)			
					SUBCONCEPTO	CONCEPTO	ARTÍCULO	CAPÍTULO
6				<b><u>INVERSIONES REALES</u></b>				12.400
	62			INVERSIÓN NUEVA ASOCIADA AL FUNCIONAMIENTO OPERATIVO DE LOS SERVICIOS			6.200	
	63			INVERSIÓN DE REPOSICIÓN ASOCIADA AL FUNCIONAMIENTO OPERATIVO DE LOS SERVICIOS			6.200	

<b>TOTAL PROGRAMA:</b>	<b>688.250</b>
------------------------	----------------

CONSEJO ECONÓMICO Y SOCIAL

**COSTE DEL PROGRAMA POR CAPÍTULOS**


PROGRAMA	DENOMINACIÓN	C.1. GASTOS DE PERSONAL	C.2. GASTOS CORRIENTES EN BIENES Y SERVICIOS	C.3. GASTOS FINANCIEROS	C.4. TRANSFERENCIAS CORRIENTES	C.6. INVERSIONES REALES	C.7. TRANSFERENCIAS DE CAPITAL	C.8. ACTIVOS FINANCIEROS	C.9. PASIVOS FINANCIEROS	TOTAL
433M	APOYO A LA PEQUEÑA Y MEDIANA EMPRESA	152.150	469.050	600	54.050	12.400				<b>688.250</b>
	<b>TOTAL</b>	<b>152.150</b>	<b>469.050</b>	<b>600</b>	<b>54.050</b>	<b>12.400</b>				<b>688.250</b>



**DESARROLLO ECONÓMICO O  
DE GASTO O R CENTROS O  
GESTORES O**







**CENTRO DE ESTUDIOS  
DE ADMINISTRACIÓN  
PÚBLICA REGIONAL  
DE CANTABRIA**



	CÓDIGO	DENOMINACIÓN
SECCIÓN	01	CENTRO DE ESTUDIOS DE LA ADMINISTRACIÓN PÚBLICA REGIONAL DE CANTABRIA
SERVICIO	01	SERVICIOS GENERALES
PROGRAMA	921S	CENTRO DE ESTUDIOS DE LA ADMINISTRACIÓN PÚBLICA REGIONAL DE CANTABRIA

CAPÍTULO	ARTÍCULO	CONCEPTO	EXPLICACIÓN DEL GASTO	SUBCONCEPTO (Euros sin céntimos)	CONCEPTO (Euros sin céntimos)	ARTÍCULO (Euros sin céntimos)
1			<b><u>GASTOS DE PERSONAL</u></b>			
	10		<b>ALTOS CARGOS</b>			<b>65.050</b>
		100	RETRIBUCIONES BÁSICAS Y OTRAS REMUNERACIONES DE ALTOS CARGOS		64.550	
			05 .- Director/a General	64.550		
		107	CONTRIBUCIONES A PLANES DE PENSIONES		500	
	12		<b>FUNCIONARIOS Y ESTATUTARIOS</b>			<b>372.114</b>
		120	RETRIBUCIONES BÁSICAS		172.664	
			00 .- Sueldos del Subgrupo A1	27.260		
			02 .- Sueldos del Subgrupo C1	34.480		
			03 .- Sueldos del Subgrupo C2	49.350		
			04 .- Sueldos de Agrupaciones profesionales	6.440		
			05 .- Trienios	12.524		
			06 .- Pagas extraordinarias	42.610		
		121	RETRIBUCIONES COMPLEMENTARIAS		197.450	
			00 .- Complemento de destino	67.515		
			01 .- Complemento específico	129.935		
		127	CONTRIBUCIONES A PLANES DE PENSIONES		2.000	
	13		<b>LABORALES</b>			<b>20.500</b>
		130	LABORAL FIJO		20.200	
			00 .- Retribuciones básicas	13.000		
			01 .- Otras remuneraciones	7.200		
		137	CONTRIBUCIONES A PLANES DE PENSIONES		300	

	CÓDIGO	DENOMINACIÓN
SECCIÓN	01	CENTRO DE ESTUDIOS DE LA ADMINISTRACIÓN PÚBLICA REGIONAL DE CANTABRIA
SERVICIO	01	SERVICIOS GENERALES
PROGRAMA	921S	CENTRO DE ESTUDIOS DE LA ADMINISTRACIÓN PÚBLICA REGIONAL DE CANTABRIA

CAPÍTULO	ARTÍCULO	CONCEPTO	EXPLICACIÓN DEL GASTO	SUBCONCEPTO (Euros sin céntimos)	CONCEPTO (Euros sin céntimos)	ARTÍCULO (Euros sin céntimos)
	<b>14</b>		<b>OTRO PERSONAL</b>			<b>14.050</b>
		143	OTRO PERSONAL		14.050	
		08	.- Modificaciones de relaciones puestos de trabajo	10.000		
		99	.- Otros	4.050		
	<b>15</b>		<b>INCENTIVOS AL RENDIMIENTO</b>			<b>2.000</b>
		151	GRATIFICACIONES		2.000	
		01	.- Gratificaciones extraordinarias	2.000		
	<b>16</b>		<b>CUOTAS, PRESTACIONES Y GASTOS SOCIALES A CARGO DEL EMPLEADOR</b>			<b>111.425</b>
		160	CUOTAS SOCIALES		102.225	
		00	.- Seguridad Social	102.225		
		162	GASTOS SOCIALES DEL PERSONAL		9.200	
		00	.- Formación y perfeccionamiento del personal	3.000		
		04	.- Acción social	3.200		
		05	.- Seguros	3.000		

<b>TOTAL CAPÍTULO:</b>	<b>585.139</b>
------------------------	----------------

	CÓDIGO	DENOMINACIÓN
SECCIÓN	01	CENTRO DE ESTUDIOS DE LA ADMINISTRACIÓN PÚBLICA REGIONAL DE CANTABRIA
SERVICIO	01	SERVICIOS GENERALES
PROGRAMA	921S	CENTRO DE ESTUDIOS DE LA ADMINISTRACIÓN PÚBLICA REGIONAL DE CANTABRIA

CAPÍTULO	ARTÍCULO	CONCEPTO	EXPLICACIÓN DEL GASTO	SUBCONCEPTO (Euros sin céntimos)	CONCEPTO (Euros sin céntimos)	ARTÍCULO (Euros sin céntimos)
2			<b><u>GASTOS CORRIENTES EN BIENES Y SERVICIOS</u></b>			
	21		<b>REPARACIONES, MANTENIMIENTO Y CONSERVACIÓN</b>			<b>28.600</b>
		212	EDIFICIOS Y OTRAS CONSTRUCCIONES		19.000	
		213	MAQUINARIA, INSTALACIONES Y UTILLAJE		1.300	
		214	ELEMENTOS DE TRANSPORTE		300	
		216	EQUIPOS PARA PROCESOS DE LA INFORMACIÓN		8.000	
	22		<b>MATERIAL, SUMINISTROS Y OTROS</b>			<b>571.715</b>
		220	MATERIAL DE OFICINA		10.000	
			00 .- Ordinario no inventariable	5.000		
			01 .- Prensa, revistas, libros y otras publicaciones	3.000		
			02 .- Material informático no inventariable	2.000		
		221	SUMINISTROS		18.150	
			00 .- Energía eléctrica	5.500		
			03 .- Combustible	8.250		
			99 .- Otros suministros	4.400		
		222	COMUNICACIONES		8.000	
			00 .- Servicios de telecomunicaciones	7.700		
			01 .- Postales	150		
			02 .- Telegráficas	150		
		223	TRANSPORTES		4.000	
		224	PRIMAS DE SEGUROS		3.675	
		225	TRIBUTOS		300	
		226	GASTOS DIVERSOS		484.590	
			01 .- Atenciones protocolarias y representativas	3.800		

	CÓDIGO	DENOMINACIÓN
SECCIÓN	01	CENTRO DE ESTUDIOS DE LA ADMINISTRACIÓN PÚBLICA REGIONAL DE CANTABRIA
SERVICIO	01	SERVICIOS GENERALES
PROGRAMA	921S	CENTRO DE ESTUDIOS DE LA ADMINISTRACIÓN PÚBLICA REGIONAL DE CANTABRIA

CAPÍTULO	ARTÍCULO	CONCEPTO	EXPLICACIÓN DEL GASTO	SUBCONCEPTO (Euros sin céntimos)	CONCEPTO (Euros sin céntimos)	ARTÍCULO (Euros sin céntimos)
			13 .- Obligaciones de ejercicios anteriores	100		
			26 .- Realización de cursos y actividades del Centro de Estudios de la Administración Pública Regional de Cantabria	340.690		
			27 .- Escuelas de Policía y Protección Civil	100.000		
			28 .- Convenio con la Universidad Internacional Menéndez Pelayo	40.000		
		227	TRABAJOS REALIZADOS POR OTRAS EMPRESAS Y PROFESIONALES		43.000	
			00 .- Limpieza y aseo	14.000		
			06 .- Estudios y trabajos técnicos	15.000		
			99 .- Otros	14.000		
	<b>23</b>		<b>INDEMNIZACIONES POR RAZÓN DEL SERVICIO</b>			<b>512.200</b>
		230	DIETAS, LOCOMOCIÓN Y TRASLADO		9.200	
		233	OTRAS INDEMNIZACIONES		503.000	
	<b>24</b>		<b>GASTOS DE PUBLICACIONES</b>			<b>13.000</b>
		240	GASTOS DE EDICIÓN Y DISTRIBUCIÓN		13.000	

<b>TOTAL CAPÍTULO:</b>	<b>1.125.515</b>
------------------------	------------------

	CÓDIGO	DENOMINACIÓN
SECCIÓN	01	CENTRO DE ESTUDIOS DE LA ADMINISTRACIÓN PÚBLICA REGIONAL DE CANTABRIA
SERVICIO	01	SERVICIOS GENERALES
PROGRAMA	921S	CENTRO DE ESTUDIOS DE LA ADMINISTRACIÓN PÚBLICA REGIONAL DE CANTABRIA

CAPÍTULO	ARTÍCULO	CONCEPTO	EXPLICACIÓN DEL GASTO	SUBCONCEPTO (Euros sin céntimos)	CONCEPTO (Euros sin céntimos)	ARTÍCULO (Euros sin céntimos)
4	44		<b>TRANSFERENCIAS CORRIENTES</b>			
			<b>A SOCIEDADES MERCANTILES ESTATALES, ENTIDADES EMPRESARIALES Y OTROS ORGANISMOS PÚBLICOS</b>			15.000
	444	UNIVERSIDAD DE CANTABRIA			15.000	
		01 .- Formación continua		15.000		
48			<b>A FAMILIAS E INSTITUCIONES SIN FINES DE LUCRO</b>			26.250
	481	BECAS			26.250	

<b>TOTAL CAPÍTULO:</b>	<b>41.250</b>
------------------------	---------------



	CÓDIGO	DENOMINACIÓN
SECCIÓN	01	CENTRO DE ESTUDIOS DE LA ADMINISTRACIÓN PÚBLICA REGIONAL DE CANTABRIA
SERVICIO	01	SERVICIOS GENERALES
PROGRAMA	921S	CENTRO DE ESTUDIOS DE LA ADMINISTRACIÓN PÚBLICA REGIONAL DE CANTABRIA

CAPÍTULO	ARTÍCULO	CONCEPTO	EXPLICACIÓN DEL GASTO	SUBCONCEPTO (Euros sin céntimos)	CONCEPTO (Euros sin céntimos)	ARTÍCULO (Euros sin céntimos)
6	62		<b>INVERSIONES REALES</b>			
			<b>INVERSIÓN NUEVA ASOCIADA AL FUNCIONAMIENTO OPERATIVO DE LOS SERVICIOS</b>			8.000
		625	MOBILIARIO Y ENSERES		4.000	
		626	EQUIPOS PARA PROCESOS DE INFORMACIÓN		4.000	
	63		<b>INVERSIÓN DE REPOSICIÓN ASOCIADA AL FUNCIONAMIENTO OPERATIVO DE LOS SERVICIOS</b>			8.000
		635	MOBILIARIO Y ENSERES		4.000	
		636	EQUIPOS PARA PROCESOS DE INFORMACIÓN		4.000	
	64		<b>GASTOS DE INVERSIONES DE CARÁCTER INMATERIAL</b>			6.000
		640	GASTOS EN INVERSIONES DE CARÁCTER INMATERIAL		6.000	


<b>TOTAL CAPÍTULO:</b>	<b>22.000</b>
------------------------	---------------

CENTRO DE ESTUDIOS DE LA ADMINISTRACIÓN PÚBLICA REGIONAL DE CANTABRIA

**COSTE DEL PROGRAMA POR CAPÍTULOS**

PROGRAMA	DENOMINACIÓN	C.1. GASTOS DE PERSONAL	C.2. GASTOS CORRIENTES EN BIENES Y SERVICIOS	C.3. GASTOS FINANCIEROS	C.4. TRANSFERENCIAS CORRIENTES	C.6. INVERSIONES REALES	C.7. TRANSFERENCIAS DE CAPITAL	C.8. ACTIVOS FINANCIEROS	C.9. PASIVOS FINANCIEROS	TOTAL
921S	CENTRO DE ESTUDIOS DE LA ADMINISTRACIÓN PÚBLICA REGIONAL DE CANTABRIA	585.139	1.125.515		41.250	22.000				<b>1.773.904</b>
	<b>TOTAL</b>	<b>585.139</b>	<b>1.125.515</b>		<b>41.250</b>	<b>22.000</b>				<b>1.773.904</b>





**OFICINA DE CALIDAD  
ALIMENTARIA**



	CÓDIGO	DENOMINACIÓN
SECCIÓN	01	OFICINA DE CALIDAD ALIMENTARIA
SERVICIO	01	SERVICIOS GENERALES
PROGRAMA	413B	OFICINA DE CALIDAD ALIMENTARIA

CAPÍTULO	ARTÍCULO	CONCEPTO	EXPLICACIÓN DEL GASTO	SUBCONCEPTO (Euros sin céntimos)	CONCEPTO (Euros sin céntimos)	ARTÍCULO (Euros sin céntimos)
1			<b><u>GASTOS DE PERSONAL</u></b>			
	12		<b>FUNCIONARIOS Y ESTATUTARIOS</b>			<b>375.259</b>
		120	RETRIBUCIONES BÁSICAS		202.128	
			00 .- Sueldos del Subgrupo A1	74.120		
			01 .- Sueldos del Subgrupo A2	46.243		
			02 .- Sueldos del Subgrupo C1	102		
			03 .- Sueldos del Subgrupo C2	14.092		
			04 .- Sueldos de Agrupaciones profesionales	6.433		
			05 .- Trienios	22.410		
			06 .- Pagas extraordinarias	38.626		
			07 .- Otras retribuciones	102		
		121	RETRIBUCIONES COMPLEMENTARIAS		170.864	
			00 .- Complemento de destino	63.846		
			01 .- Complemento específico	106.508		
			03 .- Otros complementos	510		
		127	CONTRIBUCIONES A PLANES DE PENSIONES		2.267	
	15		<b>INCENTIVOS AL RENDIMIENTO</b>			<b>7.283</b>
		150	PRODUCTIVIDAD		3.641	
		151	GRATIFICACIONES		3.538	
			01 .- Gratificaciones extraordinarias	1.769		
			02 .- Trabajos extraordinarios o de fuerza mayor	1.769		
		152	OTROS INCENTIVOS AL RENDIMIENTO		104	

	CÓDIGO	DENOMINACIÓN
SECCIÓN	01	OFICINA DE CALIDAD ALIMENTARIA
SERVICIO	01	SERVICIOS GENERALES
PROGRAMA	413B	OFICINA DE CALIDAD ALIMENTARIA

CAPÍTULO	ARTÍCULO	CONCEPTO	EXPLICACIÓN DEL GASTO	SUBCONCEPTO (Euros sin céntimos)	CONCEPTO (Euros sin céntimos)	ARTÍCULO (Euros sin céntimos)
	16		<b>CUOTAS, PRESTACIONES Y GASTOS SOCIALES A CARGO DEL EMPLEADOR</b>			<b>90.756</b>
		160	CUOTAS SOCIALES		84.725	
			00 .- Seguridad Social	84.725		
		162	GASTOS SOCIALES DEL PERSONAL		6.031	
			00 .- Formación y perfeccionamiento del personal	780		
			04 .- Acción social	3.433		
			05 .- Seguros	1.714		
			09 .- Otros	104		

<b>TOTAL CAPÍTULO:</b>	<b>473.298</b>
------------------------	----------------

	CÓDIGO	DENOMINACIÓN
SECCIÓN	01	OFICINA DE CALIDAD ALIMENTARIA
SERVICIO	01	SERVICIOS GENERALES
PROGRAMA	413B	OFICINA DE CALIDAD ALIMENTARIA

CAPÍTULO	ARTÍCULO	CONCEPTO	EXPLICACIÓN DEL GASTO	SUBCONCEPTO (Euros sin céntimos)	CONCEPTO (Euros sin céntimos)	ARTÍCULO (Euros sin céntimos)
2			<b><u>GASTOS CORRIENTES EN BIENES Y SERVICIOS</u></b>			
	20		<b>ARRENDAMIENTOS Y CÁNONES</b>			<b>2.871</b>
		202	ARRENDAMIENTOS DE EDIFICIOS Y OTRAS CONSTRUCCIONES		500	
		203	ARRENDAMIENTOS DE MAQUINARIA, INSTALACIONES Y UTILLAJE		500	
		204	ARRENDAMIENTOS DE MATERIAL DE TRANSPORTE		500	
		205	ARRENDAMIENTOS DE MOBILIARIO Y ENSERES		100	
		206	ARRENDAMIENTOS DE EQUIPOS PARA PROCESOS DE INFORMACIÓN		100	
		208	ARRENDAMIENTOS DE OTRO INMOVILIZADO MATERIAL		100	
		209	CÁNONES		1.071	
	21		<b>REPARACIONES, MANTENIMIENTO Y CONSERVACIÓN</b>			<b>24.750</b>
		212	EDIFICIOS Y OTRAS CONSTRUCCIONES		20.500	
		213	MAQUINARIA, INSTALACIONES Y UTILLAJE		700	
		214	ELEMENTOS DE TRANSPORTE		2.000	
		215	MOBILIARIO Y ENSERES		800	
		216	EQUIPOS PARA PROCESOS DE LA INFORMACIÓN		650	
		219	OTRO INMOVILIZADO MATERIAL		100	
	22		<b>MATERIAL, SUMINISTROS Y OTROS</b>			<b>1.387.650</b>
		220	MATERIAL DE OFICINA		6.477	
		00	.- Ordinario no inventariable	3.162		
		01	.- Prensa, revistas, libros y otras publicaciones	2.040		
		02	.- Material informático no inventariable	1.275		



	CÓDIGO	DENOMINACIÓN
SECCIÓN	01	OFICINA DE CALIDAD ALIMENTARIA
SERVICIO	01	SERVICIOS GENERALES
PROGRAMA	413B	OFICINA DE CALIDAD ALIMENTARIA

CAPÍTULO	ARTÍCULO	CONCEPTO	EXPLICACIÓN DEL GASTO	SUBCONCEPTO (Euros sin céntimos)	CONCEPTO (Euros sin céntimos)	ARTÍCULO (Euros sin céntimos)
		221	SUMINISTROS		12.224	
			00 .- Energía eléctrica	816		
			01 .- Agua	306		
			03 .- Combustible	2.856		
			04 .- Vestuario	300		
			05 .- Productos alimenticios	100		
			06 .- Productos farmacéuticos y material sanitario	306		
			07 .- Material no sanitario para consumo y reposición	100		
			08 .- Suministros de material deportivo, didáctico y cultural	100		
			12 .- Suministros de material electrónico, eléctrico y de comunicaciones	100		
			19 .- Instrumental y pequeño utillaje no sanitario	100		
			99 .- Otros suministros	7.140		
		222	COMUNICACIONES		7.165	
			00 .- Servicios de telecomunicaciones	6.865		
			01 .- Postales	200		
			99 .- Otros	100		
		223	TRANSPORTES		3.600	
		224	PRIMAS DE SEGUROS		1.200	
			00 .- Edificios y locales	100		
			03 .- Vehículos	1.000		
			99 .- Otros riesgos	100		
		225	TRIBUTOS		1.244	
			00 .- Estatales	100		
			01 .- Autonómicos	100		

	CÓDIGO	DENOMINACIÓN
SECCIÓN	01	OFICINA DE CALIDAD ALIMENTARIA
SERVICIO	01	SERVICIOS GENERALES
PROGRAMA	413B	OFICINA DE CALIDAD ALIMENTARIA

CAPÍTULO	ARTÍCULO	CONCEPTO	EXPLICACIÓN DEL GASTO	SUBCONCEPTO (Euros sin céntimos)	CONCEPTO (Euros sin céntimos)	ARTÍCULO (Euros sin céntimos)
			02 .- Locales	944		
			15 .- Tributos en el exterior	100		
		226	GASTOS DIVERSOS		1.054.380	
			02 .- Publicidad y propaganda	450.000		
			03 .- Jurídicos, contenciosos	2.856		
			06 .- Reuniones, conferencias y cursos	600.000		
			13 .- Obligaciones de ejercicios anteriores	100		
			15 .- Gastos diversos en el exterior	100		
			16 .- Imprevistos	100		
			99 .- Otros	1.224		
		227	TRABAJOS REALIZADOS POR OTRAS EMPRESAS Y PROFESIONALES		301.260	
			00 .- Limpieza y aseo	6.500		
			01 .- Seguridad	102		
			03 .- Postales	102		
			06 .- Estudios y trabajos técnicos	270.000		
			15 .- Trabajos realizados por otras empresas y profesionales en el exterior	100		
			99 .- Otros	24.456		
		228	OTROS GASTOS		100	
			02 .- Funcionamiento órganos y comisiones	100		
	<b>23</b>		<b>INDEMNIZACIONES POR RAZÓN DEL SERVICIO</b>			<b>19.780</b>
		230	DIETAS, LOCOMOCIÓN Y TRASLADO		19.380	
		231	INDEMNIZACIONES POR ASISTENCIAS		300	

	CÓDIGO	DENOMINACIÓN
SECCIÓN	01	OFICINA DE CALIDAD ALIMENTARIA
SERVICIO	01	SERVICIOS GENERALES
PROGRAMA	413B	OFICINA DE CALIDAD ALIMENTARIA

CAPÍTULO	ARTÍCULO	CONCEPTO	EXPLICACIÓN DEL GASTO	SUBCONCEPTO (Euros sin céntimos)	CONCEPTO (Euros sin céntimos)	ARTÍCULO (Euros sin céntimos)
		233	OTRAS INDEMNIZACIONES		100	

<b>TOTAL CAPÍTULO:</b>	<b>1.435.051</b>
------------------------	------------------

	CÓDIGO	DENOMINACIÓN
SECCIÓN	01	OFICINA DE CALIDAD ALIMENTARIA
SERVICIO	01	SERVICIOS GENERALES
PROGRAMA	413B	OFICINA DE CALIDAD ALIMENTARIA

CAPÍTULO	ARTÍCULO	CONCEPTO	EXPLICACIÓN DEL GASTO	SUBCONCEPTO (Euros sin céntimos)	CONCEPTO (Euros sin céntimos)	ARTÍCULO (Euros sin céntimos)	
6	62		<b>INVERSIONES REALES</b>				
			<b>INVERSIÓN NUEVA ASOCIADA AL FUNCIONAMIENTO OPERATIVO DE LOS SERVICIOS</b>			<b>75.000</b>	
		623	MAQUINARIA, INSTALACIONES Y UTILLAJE		3.000		
		625	MOBILIARIO Y ENSERES		3.000		
		626	EQUIPOS PARA PROCESOS DE INFORMACIÓN		69.000		
	63			<b>INVERSIÓN DE REPOSICIÓN ASOCIADA AL FUNCIONAMIENTO OPERATIVO DE LOS SERVICIOS</b>			<b>12.000</b>
		632	EDIFICIOS Y OTRAS CONSTRUCCIONES		3.000		
		633	MAQUINARIA, INSTALACIONES Y UTILLAJE		3.000		
		635	MOBILIARIO Y ENSERES		3.000		
		636	EQUIPOS PARA PROCESOS DE INFORMACIÓN		3.000		
	64			<b>GASTOS DE INVERSIONES DE CARÁCTER INMATERIAL</b>			<b>6.000</b>
		640	GASTOS EN INVERSIONES DE CARÁCTER INMATERIAL			6.000	

<b>TOTAL CAPÍTULO:</b>	<b>93.000</b>
------------------------	---------------

	CÓDIGO	DENOMINACIÓN
SECCIÓN	01	OFICINA DE CALIDAD ALIMENTARIA
SERVICIO	01	SERVICIOS GENERALES
PROGRAMA	413B	OFICINA DE CALIDAD ALIMENTARIA


CAPÍTULO	ARTÍCULO	CONCEPTO	EXPLICACIÓN DEL GASTO	SUBCONCEPTO (Euros sin céntimos)	CONCEPTO (Euros sin céntimos)	ARTÍCULO (Euros sin céntimos)
8	83		<b>ACTIVOS FINANCIEROS</b>			
			CONCESIÓN DE PRÉSTAMOS FUERA DEL SECTOR PÚBLICO			6.500
		831	PRÉSTAMOS AL PERSONAL		6.500	

<b>TOTAL CAPÍTULO:</b>	<b>6.500</b>
------------------------	--------------

**OFICINA DE CALIDAD ALIMENTARIA**

<b>COSTE DEL PROGRAMA POR CAPÍTULOS</b>										
<b>PROGRAMA</b>	<b>DENOMINACIÓN</b>	<b>C.1. GASTOS DE PERSONAL</b>	<b>C.2. GASTOS CORRIENTES EN BIENES Y SERVICIOS</b>	<b>C.3. GASTOS FINANCIEROS</b>	<b>C.4. TRANSFERENCIAS CORRIENTES</b>	<b>C.6. INVERSIONES REALES</b>	<b>C.7. TRANSFERENCIAS DE CAPITAL</b>	<b>C.8. ACTIVOS FINANCIEROS</b>	<b>C.9. PASIVOS FINANCIEROS</b>	<b>TOTAL</b>
413B	OFICINA DE CALIDAD ALIMENTARIA	473.298	1.435.051			93.000		6.500		<b>2.007.849</b>
	<b>TOTAL</b>	<b>473.298</b>	<b>1.435.051</b>			<b>93.000</b>		<b>6.500</b>		<b>2.007.849</b>





**INSTITUTO CÁNABROO  
DE ESTADÍSTICAÓ**





	CÓDIGO	DENOMINACIÓN
SECCIÓN	01	INSTITUTO CÁNTABRO DE ESTADÍSTICA
SERVICIO	01	SERVICIOS GENERALES
PROGRAMA	931A	INSTITUTO CÁNTABRO DE ESTADÍSTICA

CAPÍTULO	ARTÍCULO	CONCEPTO	EXPLICACIÓN DEL GASTO	SUBCONCEPTO (Euros sin céntimos)	CONCEPTO (Euros sin céntimos)	ARTÍCULO (Euros sin céntimos)
1			<b><u>GASTOS DE PERSONAL</u></b>			
	10		<b>ALTOS CARGOS</b>			<b>65.450</b>
		100	RETRIBUCIONES BÁSICAS Y OTRAS REMUNERACIONES DE ALTOS CARGOS		64.550	
			05 .- Director/a General	64.550		
		107	CONTRIBUCIONES A PLANES DE PENSIONES		900	
	12		<b>FUNCIONARIOS Y ESTATUTARIOS</b>			<b>540.077</b>
		120	RETRIBUCIONES BÁSICAS		251.443	
			00 .- Sueldos del Subgrupo A1	84.000		
			01 .- Sueldos del Subgrupo A2	26.000		
			02 .- Sueldos del Subgrupo C1	42.000		
			03 .- Sueldos del Subgrupo C2	16.000		
			04 .- Sueldos de Agrupaciones profesionales	7.000		
			05 .- Trienios	30.443		
			06 .- Pagas extraordinarias	46.000		
		121	RETRIBUCIONES COMPLEMENTARIAS		285.134	
			00 .- Complemento de destino	95.134		
			01 .- Complemento específico	190.000		
		127	CONTRIBUCIONES A PLANES DE PENSIONES		3.500	
	15		<b>INCENTIVOS AL RENDIMIENTO</b>			<b>9.000</b>
		150	PRODUCTIVIDAD		9.000	

	CÓDIGO	DENOMINACIÓN
SECCIÓN	01	INSTITUTO CÁNTABRO DE ESTADÍSTICA
SERVICIO	01	SERVICIOS GENERALES
PROGRAMA	931A	INSTITUTO CÁNTABRO DE ESTADÍSTICA

CAPÍTULO	ARTÍCULO	CONCEPTO	EXPLICACIÓN DEL GASTO	SUBCONCEPTO (Euros sin céntimos)	CONCEPTO (Euros sin céntimos)	ARTÍCULO (Euros sin céntimos)
	16		<b>CUOTAS, PRESTACIONES Y GASTOS SOCIALES A CARGO DEL EMPLEADOR</b>			<b>143.500</b>
		160	CUOTAS SOCIALES		130.000	
			00 .- Seguridad Social	130.000		
		162	GASTOS SOCIALES DEL PERSONAL		13.500	
			00 .- Formación y perfeccionamiento del personal	3.500		
			04 .- Acción social	6.000		
			05 .- Seguros	4.000		

<b>TOTAL CAPÍTULO:</b>	<b>758.027</b>
------------------------	----------------

	CÓDIGO	DENOMINACIÓN
SECCIÓN	01	INSTITUTO CÁNTABRO DE ESTADÍSTICA
SERVICIO	01	SERVICIOS GENERALES
PROGRAMA	931A	INSTITUTO CÁNTABRO DE ESTADÍSTICA

CAPÍTULO	ARTÍCULO	CONCEPTO	EXPLICACIÓN DEL GASTO	SUBCONCEPTO (Euros sin céntimos)	CONCEPTO (Euros sin céntimos)	ARTÍCULO (Euros sin céntimos)
2			<b><u>GASTOS CORRIENTES EN BIENES Y SERVICIOS</u></b>			
	20		<b>ARRENDAMIENTOS Y CÁNONES</b>			<b>89.800</b>
		202	ARRENDAMIENTOS DE EDIFICIOS Y OTRAS CONSTRUCCIONES		86.800	
		208	ARRENDAMIENTOS DE OTRO INMOVILIZADO MATERIAL		3.000	
	21		<b>REPARACIONES, MANTENIMIENTO Y CONSERVACIÓN</b>			<b>24.600</b>
		212	EDIFICIOS Y OTRAS CONSTRUCCIONES		3.000	
		213	MAQUINARIA, INSTALACIONES Y UTILLAJE		1.000	
		215	MOBILIARIO y ENSERES		600	
		216	EQUIPOS PARA PROCESOS DE LA INFORMACIÓN		20.000	
	22		<b>MATERIAL, SUMINISTROS Y OTROS</b>			<b>256.200</b>
		220	MATERIAL DE OFICINA		32.000	
			00 .- Ordinario no inventariable	4.000		
			01 .- Prensa, revistas, libros y otras publicaciones	3.000		
			02 .- Material informático no inventariable	25.000		
		221	SUMINISTROS		17.500	
			00 .- Energía eléctrica	6.000		
			01 .- Agua	1.500		
			99 .- Otros suministros	10.000		
		222	COMUNICACIONES		13.200	
			00 .- Servicios de telecomunicaciones	12.300		
			01 .- Postales	900		
		223	TRANSPORTES		600	
		224	PRIMAS DE SEGUROS		800	

	CÓDIGO	DENOMINACIÓN
SECCIÓN	01	INSTITUTO CÁNTABRO DE ESTADÍSTICA
SERVICIO	01	SERVICIOS GENERALES
PROGRAMA	931A	INSTITUTO CÁNTABRO DE ESTADÍSTICA

CAPÍTULO	ARTÍCULO	CONCEPTO	EXPLICACIÓN DEL GASTO	SUBCONCEPTO (Euros sin céntimos)	CONCEPTO (Euros sin céntimos)	ARTÍCULO (Euros sin céntimos)
		225	TRIBUTOS		500	
		226	GASTOS DIVERSOS		154.600	
			02 .- Publicidad y propaganda	8.000		
			03 .- Jurídicos, contenciosos	600		
			06 .- Reuniones, conferencias y cursos	138.000		
			99 .- Otros	8.000		
		227	TRABAJOS REALIZADOS POR OTRAS EMPRESAS Y PROFESIONALES		37.000	
			00 .- Limpieza y aseo	10.000		
			03 .- Postales	1.000		
			06 .- Estudios y trabajos técnicos	20.000		
			99 .- Otros	6.000		
	<b>23</b>		<b>INDEMNIZACIONES POR RAZÓN DEL SERVICIO</b>			<b>30.000</b>
		230	DIETAS, LOCOMOCIÓN Y TRASLADO		30.000	
	<b>24</b>		<b>GASTOS DE PUBLICACIONES</b>			<b>137.000</b>
		240	GASTOS DE EDICIÓN Y DISTRIBUCIÓN		137.000	

<b>TOTAL CAPÍTULO:</b>	<b>537.600</b>
------------------------	----------------

	CÓDIGO	DENOMINACIÓN
SECCIÓN	01	INSTITUTO CÁNTABRO DE ESTADÍSTICA
SERVICIO	01	SERVICIOS GENERALES
PROGRAMA	931A	INSTITUTO CÁNTABRO DE ESTADÍSTICA

CAPÍTULO	ARTÍCULO	CONCEPTO	EXPLICACIÓN DEL GASTO	SUBCONCEPTO (Euros sin céntimos)	CONCEPTO (Euros sin céntimos)	ARTÍCULO (Euros sin céntimos)	
4	44		<b>TRANSFERENCIAS CORRIENTES</b>				
			<b>A SOCIEDADES, ENTIDADES PÚBLICAS EMPRESARIALES, FUNDACIONES Y RESTO DE ENTES DEL SECTOR PÚBLICO</b>			<b>147.000</b>	
		444	UNIVERSIDAD DE CANTABRIA		147.000		
		01	.- Programa de doctorado	2.500			
		02	.- Posgrado en Economía	16.000			
	48		<b>A FAMILIAS E INSTITUCIONES SIN FINES DE LUCRO</b>			<b>3.000</b>	
		481	PREMIO REDACCIÓN ESTADÍSTICA		3.000		

<b>TOTAL CAPÍTULO:</b>	<b>150.000</b>
------------------------	----------------

	CÓDIGO	DENOMINACIÓN
SECCIÓN	01	INSTITUTO CÁNTABRO DE ESTADÍSTICA
SERVICIO	01	SERVICIOS GENERALES
PROGRAMA	931A	INSTITUTO CÁNTABRO DE ESTADÍSTICA

CAPÍTULO	ARTÍCULO	CONCEPTO	EXPLICACIÓN DEL GASTO	SUBCONCEPTO (Euros sin céntimos)	CONCEPTO (Euros sin céntimos)	ARTÍCULO (Euros sin céntimos)	
6	62		<b>INVERSIONES REALES</b>				
			<b>INVERSIÓN NUEVA ASOCIADA AL FUNCIONAMIENTO OPERATIVO DE LOS SERVICIOS</b>			<b>75.000</b>	
		623	MAQUINARIA, INSTALACIONES Y UTILLAJE		5.000		
		625	MOBILIARIO Y ENSERES		30.000		
		626	EQUIPOS PARA PROCESOS DE INFORMACIÓN		40.000		
	64			<b>GASTOS DE INVERSIONES DE CARÁCTER INMATERIAL</b>			<b>150.000</b>
		640	GASTOS EN INVERSIONES DE CARÁCTER INMATERIAL			150.000	
		02 .- Universidad de Cantabria		100.000			
		06 .- Estudios y trabajos técnicos		50.000			

<b>TOTAL CAPÍTULO:</b>	<b>225.000</b>
------------------------	----------------


**INSTITUTO CÁNTABRO DE ESTADÍSTICA**

**COSTE DEL PROGRAMA POR CAPÍTULO**

PROGRAMA	DENOMINACIÓN	C.1. GASTOS DE PERSONAL	C.2. GASTOS CORRIENTES EN BIENES Y SERVICIOS	C.3. GASTOS FINANCIEROS	C.4. TRANSFERENCIAS CORRIENTES	C.6. INVERSIONES REALES	C.7. TRANSFERENCIAS DE CAPITAL	C.8. ACTIVOS FINANCIEROS	C.9. PASIVOS FINANCIEROS	TOTAL
931A	INSTITUTO CÁNTABRO DE ESTADÍSTICA	758.027	537.600		150.000	225.000				<b>1.670.627</b>
	<b>TOTAL</b>	<b>758.027</b>	<b>537.600</b>		<b>150.000</b>	<b>225.000</b>				<b>1.670.627</b>







**CENTRO DE INVESTIGACIÓN  
DEL MEDIO AMBIENTE**



	CÓDIGO	DENOMINACIÓN
SECCIÓN	01	CENTRO DE INVESTIGACIÓN DEL MEDIO AMBIENTE
SERVICIO	01	SERVICIOS GENERALES
PROGRAMA	456D	CENTRO DE INVESTIGACIÓN DEL MEDIO AMBIENTE

CAPÍTULO	ARTÍCULO	CONCEPTO	EXPLICACIÓN DEL GASTO	SUBCONCEPTO (Euros sin céntimos)	CONCEPTO (Euros sin céntimos)	ARTÍCULO (Euros sin céntimos)
1			<b><u>GASTOS DE PERSONAL</u></b>			
	10		<b>ALTOS CARGOS</b>			<b>64.834</b>
		100	RETRIBUCIONES BÁSICAS Y OTRAS REMUNERACIONES DE ALTOS CARGOS		64.550	
		05	- Director/a	64.550		
		107	CONTRIBUCIONES A PLANES DE PENSIONES		284	
	12		<b>FUNCIONARIOS Y ESTATUTARIOS</b>			<b>683.974</b>
		120	RETRIBUCIONES BÁSICAS		300.273	
		00	- Sueldos del Subgrupo A1	105.566		
		01	- Sueldos del Subgrupo A2	45.336		
		02	- Sueldos del Subgrupo C1	16.898		
		03	- Sueldos del Subgrupo C2	41.449		
		05	- Trienios	20.118		
		06	- Pagas extraordinarias	70.906		
		121	RETRIBUCIONES COMPLEMENTARIAS		379.931	
		00	- Complemento de destino	136.374		
		01	- Complemento específico	243.557		
		127	CONTRIBUCIONES A PLANES DE PENSIONES		3.770	
	13		<b>LABORALES</b>			<b>76.814</b>
		130	LABORAL FIJO		76.469	
		00	- Retribuciones básicas	53.413		
		01	- Otras remuneraciones	23.056		
		137	CONTRIBUCIONES A PLANES DE PENSIONES		345	

	CÓDIGO	DENOMINACIÓN
SECCIÓN	01	CENTRO DE INVESTIGACIÓN DEL MEDIO AMBIENTE
SERVICIO	01	SERVICIOS GENERALES
PROGRAMA	456D	CENTRO DE INVESTIGACIÓN DEL MEDIO AMBIENTE

CAPÍTULO	ARTÍCULO	CONCEPTO	EXPLICACIÓN DEL GASTO	SUBCONCEPTO (Euros sin céntimos)	CONCEPTO (Euros sin céntimos)	ARTÍCULO (Euros sin céntimos)
	15		<b>INCENTIVOS AL RENDIMIENTO</b>			<b>6.000</b>
		150	PRODUCTIVIDAD		3.000	
		151	GRATIFICACIONES		3.000	
	16		<b>CUOTAS, PRESTACIONES Y GASTOS SOCIALES A CARGO DEL EMPLEADOR</b>			<b>272.000</b>
		160	CUOTAS SOCIALES		261.000	
			00 .- Seguridad Social	261.000		
		162	GASTOS SOCIALES DEL PERSONAL		11.000	
			00 .- Formación y perfeccionamiento del personal	4.000		
			04 .- Acción social	6.400		
			05 .- Seguros	600		

<b>TOTAL CAPÍTULO:</b>	<b>1.103.622</b>
------------------------	------------------

	CÓDIGO	DENOMINACIÓN
SECCIÓN	01	CENTRO DE INVESTIGACIÓN DEL MEDIO AMBIENTE
SERVICIO	01	SERVICIOS GENERALES
PROGRAMA	456D	CENTRO DE INVESTIGACIÓN DEL MEDIO AMBIENTE

CAPÍTULO	ARTÍCULO	CONCEPTO	EXPLICACIÓN DEL GASTO	SUBCONCEPTO (Euros sin céntimos)	CONCEPTO (Euros sin céntimos)	ARTÍCULO (Euros sin céntimos)
2			<b><u>GASTOS CORRIENTES EN BIENES Y SERVICIOS</u></b>			
	20		<b>ARRENDAMIENTOS Y CÁNONES</b>			<b>5.000</b>
		200	ARRENDAMIENTOS DE TERRENOS Y BIENES NATURALES		1.000	
		202	ARRENDAMIENTOS DE EDIFICIOS Y OTRAS CONSTRUCCIONES		1.000	
		203	ARRENDAMIENTOS DE MAQUINARIA, INSTALACIONES Y UTILLAJE		1.000	
		204	ARRENDAMIENTOS DE MATERIAL DE TRANSPORTE		2.000	
	21		<b>REPARACIONES, MANTENIMIENTO Y CONSERVACIÓN</b>			<b>361.000</b>
		212	EDIFICIOS Y OTRAS CONSTRUCCIONES		18.000	
		213	MAQUINARIA, INSTALACIONES Y UTILLAJE		315.000	
		214	ELEMENTOS DE TRANSPORTE		6.000	
		215	MOBILIARIO Y ENSERES		12.000	
		216	EQUIPOS PARA PROCESOS DE LA INFORMACIÓN		10.000	
	22		<b>MATERIAL, SUMINISTROS Y OTROS</b>			<b>1.772.714</b>
		220	MATERIAL DE OFICINA		19.000	
			00 .- Ordinario no inventariable	12.000		
			01 .- Prensa, revistas, libros y otras publicaciones	6.000		
			02 .- Material informático no inventariable	1.000		
		221	SUMINISTROS		156.600	
			00 .- Energía eléctrica	60.000		
			01 .- Agua	1.000		
			02 .- Gas	500		
			03 .- Combustible	15.000		

	CÓDIGO	DENOMINACIÓN
SECCIÓN	01	CENTRO DE INVESTIGACIÓN DEL MEDIO AMBIENTE
SERVICIO	01	SERVICIOS GENERALES
PROGRAMA	456D	CENTRO DE INVESTIGACIÓN DEL MEDIO AMBIENTE

CAPÍTULO	ARTÍCULO	CONCEPTO	EXPLICACIÓN DEL GASTO	SUBCONCEPTO (Euros sin céntimos)	CONCEPTO (Euros sin céntimos)	ARTÍCULO (Euros sin céntimos)
			04 .- Vestuario	1.800		
			06 .- Productos farmacéuticos y material sanitario	37.500		
			08 .- Suministros de material deportivo, didáctico y cultural	3.000		
			11 .- Suministros de repuestos de maquinaria, utillaje y elementos de transporte	1.800		
			12 .- Suministros de material electrónico, eléctrico y de comunicaciones	1.000		
			19 .- Instrumental y pequeño utillaje no sanitario	20.000		
			99 .- Otros suministros	15.000		
		222	COMUNICACIONES		37.000	
			00 .- Servicios de telecomunicaciones	25.000		
			01 .- Postales	12.000		
		223	TRANSPORTES		12.000	
		224	PRIMAS DE SEGUROS		6.000	
		225	TRIBUTOS		1.000	
			00 .- Estatales	600		
			02 .- Locales	400		
		226	GASTOS DIVERSOS		211.294	
			01 .- Atenciones protocolarias y representativas	3.000		
			02 .- Publicidad y propaganda	9.000		
			06 .- Reuniones, conferencias y cursos	196.294		
			07 .- Oposiciones y pruebas selectivas	1.000		
			13 .- Obligaciones de ejercicios anteriores	1.000		
			99 .- Otros	1.000		

	CÓDIGO	DENOMINACIÓN
SECCIÓN	01	CENTRO DE INVESTIGACIÓN DEL MEDIO AMBIENTE
SERVICIO	01	SERVICIOS GENERALES
PROGRAMA	456D	CENTRO DE INVESTIGACIÓN DEL MEDIO AMBIENTE

CAPÍTULO	ARTÍCULO	CONCEPTO	EXPLICACIÓN DEL GASTO	SUBCONCEPTO (Euros sin céntimos)	CONCEPTO (Euros sin céntimos)	ARTÍCULO (Euros sin céntimos)
		227	TRABAJOS REALIZADOS POR OTRAS EMPRESAS Y PROFESIONALES		1.329.820	
			00 .- Limpieza y aseo	75.000		
			01 .- Seguridad	40.000		
			06 .- Estudios y trabajos técnicos	1.204.820		
			99 .- Otros	10.000		
	<b>23</b>		<b>INDEMNIZACIONES POR RAZÓN DEL SERVICIO</b>			<b>16.000</b>
		230	DIETAS, LOCOMOCIÓN Y TRASLADO		15.000	
		233	OTRAS INDEMNIZACIONES		1.000	
	<b>24</b>		<b>GASTOS DE PUBLICACIONES</b>			<b>180.000</b>
		240	GASTOS DE EDICIÓN Y DISTRIBUCIÓN		180.000	

<b>TOTAL CAPÍTULO:</b>	<b>2.334.714</b>
------------------------	------------------



	CÓDIGO	DENOMINACIÓN
SECCIÓN	01	CENTRO DE INVESTIGACIÓN DEL MEDIO AMBIENTE
SERVICIO	01	SERVICIOS GENERALES
PROGRAMA	456D	CENTRO DE INVESTIGACIÓN DEL MEDIO AMBIENTE

CAPÍTULO	ARTÍCULO	CONCEPTO	EXPLICACIÓN DEL GASTO	SUBCONCEPTO (Euros sin céntimos)	CONCEPTO (Euros sin céntimos)	ARTÍCULO (Euros sin céntimos)
3	35		<b><u>GASTOS FINANCIEROS</u></b>			
			<b>INTERESES DE DEMORA Y OTROS GASTOS FINANCIEROS</b>			<b>1.200</b>
		352	INTERESES DE DEMORA		600	
		359	OTROS GASTOS FINANCIEROS		600	

<b>TOTAL CAPÍTULO:</b>	<b>1.200</b>
------------------------	--------------

	CÓDIGO	DENOMINACIÓN
SECCIÓN	01	CENTRO DE INVESTIGACIÓN DEL MEDIO AMBIENTE
SERVICIO	01	SERVICIOS GENERALES
PROGRAMA	456D	CENTRO DE INVESTIGACIÓN DEL MEDIO AMBIENTE

CAPÍTULO	ARTÍCULO	CONCEPTO	EXPLICACIÓN DEL GASTO	SUBCONCEPTO (Euros sin céntimos)	CONCEPTO (Euros sin céntimos)	ARTÍCULO (Euros sin céntimos)
4			<b><u>TRANSFERENCIAS CORRIENTES</u></b>			
		41	<b>A ORGANISMOS AUTÓNOMOS</b>			<b>60.000</b>
		411	INSTITUTO CÁNTABRO DE ESTADÍSTICA (ICANE). OBSERVATORIO DE LA RED LOCAL DE SOSTENIBILIDAD		60.000	
		44	<b>A SOCIEDADES MERCANTILES ESTATALES, ENTIDADES EMPRESARIALES Y OTROS ORGANISMOS PÚBLICOS</b>			<b>70.000</b>
		449	AL RESTO DEL SECTOR PÚBLICO		70.000	
			01 .- Instituto Español de Oceanografía	70.000		
		46	<b>A CORPORACIONES LOCALES</b>			<b>98.000</b>
		461	AYUNTAMIENTO DE TORRELAVEGA		38.000	
			01 .- Escuela Municipal de Educación Ambiental	38.000		
		462	MANCOMUNIDAD DE MUNICIPIOS SOSTENIBLES. EDUCACIÓN AMBIENTAL		60.000	
		48	<b>A FAMILIAS E INSTITUCIONES SIN FINES DE LUCRO</b>			<b>305.000</b>
		481	BECAS		130.000	
		482	AGRUPACIÓN ASTRONÓMICA CÁNTABRA. PROYECTO OBSERVATORIO ASTRONÓMICO		50.000	
	483	ASOCIACIÓN PARA LA PROMOCIÓN DE LA EDUCACIÓN AMBIENTAL. PROYECTO CENTRO DE RECURSOS PARA LA EDUCACIÓN AMBIENTAL EN CANTABRIA		125.000		

<b>TOTAL CAPÍTULO:</b>	<b>533.000</b>
------------------------	----------------

	CÓDIGO	DENOMINACIÓN
SECCIÓN	01	CENTRO DE INVESTIGACIÓN DEL MEDIO AMBIENTE
SERVICIO	01	SERVICIOS GENERALES
PROGRAMA	456D	CENTRO DE INVESTIGACIÓN DEL MEDIO AMBIENTE

CAPÍTULO	ARTÍCULO	CONCEPTO	EXPLICACIÓN DEL GASTO	SUBCONCEPTO (Euros sin céntimos)	CONCEPTO (Euros sin céntimos)	ARTÍCULO (Euros sin céntimos)
6	<b><u>INVERSIONES REALES</u></b>					
	60		<b>INVERSIÓN NUEVA EN INFRAESTRUCTURA Y BIENES DESTINADOS AL USO GENERAL</b>			<b>90.000</b>
		600	CUYA TITULARIDAD CORRESPONDE A LA ADMINISTRACIÓN DE LA COMUNIDAD AUTÓNOMA DE CANTABRIA		90.000	
			99 .- Otras obras de infraestructura y bienes destinados al uso general	90.000		
	61		<b>INVERSIÓN DE REPOSICIÓN EN INFRAESTRUCTURA Y BIENES DESTINADOS AL USO GENERAL</b>			<b>163.000</b>
		610	CUYA TITULARIDAD CORRESPONDE A LA ADMINISTRACIÓN DE LA COMUNIDAD AUTÓNOMA DE CANTABRIA		163.000	
			99 .- Otras obras de infraestructura y bienes destinados al uso general	163.000		
	62		<b>INVERSIÓN NUEVA ASOCIADA AL FUNCIONAMIENTO OPERATIVO DE LOS SERVICIOS</b>			<b>200.000</b>
		629	OTRAS INVERSIONES NUEVAS ASOCIADAS AL FUNCIONAMIENTO OPERATIVO DE LOS SERVICIOS		200.000	
	63		<b>INVERSIÓN DE REPOSICIÓN ASOCIADA AL FUNCIONAMIENTO OPERATIVO DE LOS SERVICIOS</b>			<b>300.000</b>
		639	OTRAS INVERSIONES DE REPOSICIÓN ASOCIADAS AL FUNCIONAMIENTO OPERATIVO DE LOS SERVICIOS		300.000	
	64		<b>GASTOS DE INVERSIONES DE CARÁCTER INMATERIAL</b>			<b>387.000</b>
	640	GASTOS EN INVERSIONES DE CARÁCTER INMATERIAL		387.000		

<b>TOTAL CAPÍTULO:</b>	<b>1.140.000</b>
------------------------	------------------

	CÓDIGO	DENOMINACIÓN
SECCIÓN	01	CENTRO DE INVESTIGACIÓN DEL MEDIO AMBIENTE
SERVICIO	01	SERVICIOS GENERALES
PROGRAMA	456D	CENTRO DE INVESTIGACIÓN DEL MEDIO AMBIENTE


CAPÍTULO	ARTÍCULO	CONCEPTO	EXPLICACIÓN DEL GASTO	SUBCONCEPTO (Euros sin céntimos)	CONCEPTO (Euros sin céntimos)	ARTÍCULO (Euros sin céntimos)
7	70	701	<p style="text-align: center;"><b><u>TRANSFERENCIAS DE CAPITAL</u></b></p> <p><b>A LA ADMINISTRACIÓN DEL ESTADO</b></p> <p>MINISTERIO DEL INTERIOR. SERVICIO DE PROTECCIÓN DE LA NATURALEZA</p>		60.000	60.000

<b>TOTAL CAPÍTULO:</b>	<b>60.000</b>
------------------------	---------------

**CENTRO DE INVESTIGACIÓN DEL MEDIO AMBIENTE**

**COSTE DEL PROGRAMA POR CAPÍTULOS**

PROGRAMA	DENOMINACIÓN	C.1. GASTOS DE PERSONAL	C.2. GASTOS CORRIENTES EN BIENES Y SERVICIOS	C.3. GASTOS FINANCIEROS	C.4. TRANSFERENCIAS CORRIENTES	C.6. INVERSIONES REALES	C.7. TRANSFERENCIAS DE CAPITAL	C.8. ACTIVOS FINANCIEROS	C.9. PASIVOS FINANCIEROS	TOTAL
456D	CENTRO DE INVESTIGACIÓN DEL MEDIO AMBIENTE	1.103.622	2.334.714	1.200	533.000	1.140.000	60.000			<b>5.172.536</b>
	<b>TOTAL</b>	<b>1.103.622</b>	<b>2.334.714</b>	<b>1.200</b>	<b>533.000</b>	<b>1.140.000</b>	<b>60.000</b>			<b>5.172.536</b>



**CONSEJO DE ÉTICA MUJERÓ**



	CÓDIGO	DENOMINACIÓN
SECCIÓN	01	CONSEJO DE LA MUJER
SERVICIO	01	SERVICIOS GENERALES
PROGRAMA	232C	CONSEJO DE LA MUJER

CAPÍTULO	ARTÍCULO	CONCEPTO	EXPLICACIÓN DEL GASTO	SUBCONCEPTO (Euros sin céntimos)	CONCEPTO (Euros sin céntimos)	ARTÍCULO (Euros sin céntimos)
1	13		<b>GASTOS DE PERSONAL</b>			
			<b>LABORALES</b>			<b>38.471</b>
	130	LABORAL FIJO		38.471		
	16		<b>CUOTAS, PRESTACIONES Y GASTOS SOCIALES A CARGO DEL EMPLEADOR</b>			<b>12.584</b>
		160	CUOTAS SOCIALES		11.984	
162		GASTOS SOCIALES DEL PERSONAL		600		
		00 .- Formación y perfeccionamiento del personal	600			

<b>TOTAL CAPÍTULO:</b>	<b>51.055</b>
------------------------	---------------



	CÓDIGO	DENOMINACIÓN
SECCIÓN	01	CONSEJO DE LA MUJER
SERVICIO	01	SERVICIOS GENERALES
PROGRAMA	232C	CONSEJO DE LA MUJER

CAPÍTULO	ARTÍCULO	CONCEPTO	EXPLICACIÓN DEL GASTO	SUBCONCEPTO (Euros sin céntimos)	CONCEPTO (Euros sin céntimos)	ARTÍCULO (Euros sin céntimos)
2			<b><u>GASTOS CORRIENTES EN BIENES Y SERVICIOS</u></b>			
	20		<b>ARRENDAMIENTOS Y CÁNONES</b>			<b>12.168</b>
		202	ARRENDAMIENTOS DE EDIFICIOS Y OTRAS CONSTRUCCIONES		12.168	
	21		<b>REPARACIONES, MANTENIMIENTO Y CONSERVACIÓN</b>			<b>1.425</b>
		215	MOBILIARIO Y ENSERES		425	
		216	EQUIPOS PARA PROCESOS DE LA INFORMACIÓN		1.000	
	22		<b>MATERIAL, SUMINISTROS Y OTROS</b>			<b>36.302</b>
		220	MATERIAL DE OFICINA		6.060	
			00 .- Ordinario no inventariable	4.200		
			01 .- Prensa, revistas, libros y otras publicaciones	1.160		
			02 .- Material informático no inventariable	700		
		221	SUMINISTROS		1.620	
			00 .- Energía eléctrica	420		
			01 .- Agua	470		
			02 .- Gas	560		
			05 .- Productos alimenticios	170		
		222	COMUNICACIONES		7.406	
			00 .- Servicios de telecomunicaciones	4.306		
			01 .- Postales	1.100		
			15 .- Comunicaciones en el exterior	2.000		
		223	TRANSPORTES		3.500	
		224	PRIMAS DE SEGUROS		350	
		225	TRIBUTOS		550	

	CÓDIGO	DENOMINACIÓN
SECCIÓN	01	CONSEJO DE LA MUJER
SERVICIO	01	SERVICIOS GENERALES
PROGRAMA	232C	CONSEJO DE LA MUJER

CAPÍTULO	ARTÍCULO	CONCEPTO	EXPLICACIÓN DEL GASTO	SUBCONCEPTO (Euros sin céntimos)	CONCEPTO (Euros sin céntimos)	ARTÍCULO (Euros sin céntimos)
		02	- Locales	550		
		226	GASTOS DIVERSOS		10.986	
		01	- Atenciones protocolarias y representativas	2.500		
		02	- Publicidad y propaganda	1.558		
		06	- Reuniones, conferencias y cursos	3.538		
		09	- Actividades culturales y deportivas	3.140		
		99	- Otros	250		
		227	TRABAJOS REALIZADOS POR OTRAS EMPRESAS Y PROFESIONALES		5.830	
		00	- Limpieza y aseo	3.030		
		15	- Trabajos realizados por otras empresas y profesionales en el exterior	2.800		
	<b>23</b>		<b>INDEMNIZACIONES POR RAZÓN DEL SERVICIO</b>			<b>15.600</b>
		230	DIETAS, LOCOMOCIÓN Y TRASLADO		15.600	
	<b>24</b>		<b>GASTOS DE PUBLICACIONES</b>			<b>5.000</b>
		240	GASTOS DE EDICIÓN Y DISTRIBUCIÓN		5.000	

<b>TOTAL CAPÍTULO:</b>	<b>70.495</b>
------------------------	---------------


	CÓDIGO	DENOMINACIÓN
SECCIÓN	01	CONSEJO DE LA MUJER
SERVICIO	01	SERVICIOS GENERALES
PROGRAMA	232C	CONSEJO DE LA MUJER

CAPÍTULO	ARTÍCULO	CONCEPTO	EXPLICACIÓN DEL GASTO	SUBCONCEPTO (Euros sin céntimos)	CONCEPTO (Euros sin céntimos)	ARTÍCULO (Euros sin céntimos)
3	31		<b>DE PRÉSTAMOS EN MONEDA NACIONAL</b>			<b>500</b>
		310	INTERESES Y OTROS GASTOS DE PRÉSTAMOS Y CRÉDITOS		500	
	35		<b>INTERESES DE DEMORA Y OTROS GASTOS FINANCIEROS</b>			<b>350</b>
359		OTROS GASTOS FINANCIEROS			350	

<b>TOTAL CAPÍTULO:</b>	<b>850</b>
------------------------	------------







**CONSEJO DE ÓRBITA JUVENIL  
DE CANTABRIA**



	CÓDIGO	DENOMINACIÓN
SECCIÓN	01	CONSEJO DE LA JUVENTUD DE CANTABRIA
SERVICIO	01	SERVICIOS GENERALES
PROGRAMA	232E	FOMENTO DE LAS ACTIVIDADES JUVENILES

CAPÍTULO	ARTÍCULO	CONCEPTO	EXPLICACIÓN DEL GASTO	SUBCONCEPTO (Euros sin céntimos)	CONCEPTO (Euros sin céntimos)	ARTÍCULO (Euros sin céntimos)
1			<b><u>GASTOS DE PERSONAL</u></b>			
	13		<b>LABORALES</b>			<b>158.076</b>
		131	LABORAL EVENTUAL		158.076	
	16		<b>CUOTAS, PRESTACIONES Y GASTOS SOCIALES A CARGO DEL EMPLEADOR</b>			<b>49.828</b>
		160	CUOTAS SOCIALES		49.828	
			00 .- Seguridad Social	49.828		

<b>TOTAL CAPÍTULO:</b>	<b>207.904</b>
------------------------	----------------




	CÓDIGO	DENOMINACIÓN
SECCIÓN	01	CONSEJO DE LA JUVENTUD DE CANTABRIA
SERVICIO	01	SERVICIOS GENERALES
PROGRAMA	232E	FOMENTO DE LAS ACTIVIDADES JUVENILES

CAPÍTULO	ARTÍCULO	CONCEPTO	EXPLICACIÓN DEL GASTO	SUBCONCEPTO (Euros sin céntimos)	CONCEPTO (Euros sin céntimos)	ARTÍCULO (Euros sin céntimos)
2			<b><u>GASTOS CORRIENTES EN BIENES Y SERVICIOS</u></b>			
	20		<b>ARRENDAMIENTOS Y CÁNONES</b>			<b>16.051</b>
		202	ARRENDAMIENTOS DE EDIFICIOS Y OTRAS CONSTRUCCIONES		16.051	
	21		<b>REPARACIONES, MANTENIMIENTO Y CONSERVACIÓN</b>			<b>4.307</b>
		213	MAQUINARIA, INSTALACIONES Y UTILLAJE		4.307	
	22		<b>MATERIAL, SUMINISTROS Y OTROS</b>			<b>273.828</b>
		220	MATERIAL DE OFICINA		3.134	
		221	SUMINISTROS		1.915	
		222	COMUNICACIONES		6.480	
		224	PRIMAS DE SEGUROS		1.073	
		226	GASTOS DIVERSOS		29.644	
		16	- Imprevistos	844		
		25	- Actividades y Publicaciones	26.000		
		29	- Proyectos Cooperación al Desarrollo	2.800		
		227	TRABAJOS REALIZADOS POR OTRAS EMPRESAS Y PROFESIONALES		231.582	
		03	- Postales	1.200		
		06	- Estudios y trabajos técnicos	2.244		
		99	- Otros	228.138		
	23		<b>INDEMNIZACIONES POR RAZÓN DEL SERVICIO</b>			<b>6.048</b>
		230	DIETAS, LOCOMOCIÓN Y TRASLADO		6.048	

<b>TOTAL CAPÍTULO:</b>	<b>300.234</b>
------------------------	----------------







**CONSEJO ECONÓMICO  
Y SOCIAL**



	<b>CÓDIGO</b>	<b>DENOMINACIÓN</b>
<b>SECCIÓN</b>	<b>01</b>	<b>CONSEJO ECONÓMICO Y SOCIAL</b>
<b>SERVICIO</b>	<b>01</b>	<b>SERVICIOS GENERALES</b>
<b>PROGRAMA</b>	<b>433M</b>	<b>APOYO A LA PEQUEÑA Y MEDIANA EMPRESA</b>

<b>C A P Í T U L O</b>	<b>A R T Í C U L O</b>	<b>C O N C E P T O</b>	<b>EXPLICACIÓN DEL GASTO</b>	<b>SUBCONCEPTO</b> (Euros sin céntimos)	<b>CONCEPTO</b> (Euros sin céntimos)	<b>ARTÍCULO</b> (Euros sin céntimos)
<b>1</b>			<b><u>GASTOS DE PERSONAL</u></b>			
	<b>13</b>		<b>LABORALES</b>			<b>115.350</b>
		131	LABORAL EVENTUAL		115.350	
	<b>16</b>		<b>CUOTAS, PRESTACIONES Y GASTOS SOCIALES A CARGO DEL EMPLEADOR</b>			<b>36.800</b>
		160	CUOTAS SOCIALES		29.300	
			00 .- Seguridad Social	29.300		
		163	GASTOS SOCIALES DEL PERSONAL LABORAL		7.500	

<b>TOTAL CAPÍTULO:</b>	<b>152.150</b>
------------------------	----------------

	CÓDIGO	DENOMINACIÓN
SECCIÓN	01	CONSEJO ECONÓMICO Y SOCIAL
SERVICIO	01	SERVICIOS GENERALES
PROGRAMA	433M	APOYO A LA PEQUEÑA Y MEDIANA EMPRESA

CAPÍTULO	ARTÍCULO	CONCEPTO	EXPLICACIÓN DEL GASTO	SUBCONCEPTO (Euros sin céntimos)	CONCEPTO (Euros sin céntimos)	ARTÍCULO (Euros sin céntimos)
2			<b><u>GASTOS CORRIENTES EN BIENES Y SERVICIOS</u></b>			
	20		<b>ARRENDAMIENTOS Y CÁNONES</b>			<b>53.300</b>
		202	ARRENDAMIENTOS DE EDIFICIOS Y OTRAS CONSTRUCCIONES		53.300	
	21		<b>REPARACIONES, MANTENIMIENTO Y CONSERVACIÓN</b>			<b>10.100</b>
		213	MAQUINARIA, INSTALACIONES Y UTILLAJE		7.000	
		216	EQUIPOS PARA PROCESOS DE LA INFORMACIÓN		3.100	
	22		<b>MATERIAL, SUMINISTROS Y OTROS</b>			<b>209.150</b>
		220	MATERIAL DE OFICINA		13.450	
			00 .- Ordinario no inventariable	10.250		
			01 .- Prensa, revistas, libros y otras publicaciones	3.200		
		221	SUMINISTROS		4.600	
			00 .- Energía eléctrica	3.200		
			01 .- Agua	530		
			05 .- Productos alimenticios	870		
		222	COMUNICACIONES		20.500	
			00 .- Servicios de telecomunicaciones	10.250		
			01 .- Postales	10.250		
		224	PRIMAS DE SEGUROS		850	
		226	GASTOS DIVERSOS		59.350	
			01 .- Atenciones protocolarias y representativas	20.500		
			02 .- Publicidad y propaganda	12.000		
			06 .- Reuniones, conferencias y cursos	26.000		
			99 .- Otros	850		

	CÓDIGO	DENOMINACIÓN
SECCIÓN	01	CONSEJO ECONÓMICO Y SOCIAL
SERVICIO	01	SERVICIOS GENERALES
PROGRAMA	433M	APOYO A LA PEQUEÑA Y MEDIANA EMPRESA

CAPÍTULO	ARTÍCULO	CONCEPTO	EXPLICACIÓN DEL GASTO	SUBCONCEPTO (Euros sin céntimos)	CONCEPTO (Euros sin céntimos)	ARTÍCULO (Euros sin céntimos)
		227	TRABAJOS REALIZADOS POR OTRAS EMPRESAS Y PROFESIONALES		110.400	
		00	- Limpieza y aseo	9.500		
		06	- Estudios y trabajos técnicos	88.100		
		24	- Gestoría	12.800		
	<b>23</b>		<b>INDEMNIZACIONES POR RAZÓN DEL SERVICIO</b>			<b>155.500</b>
		230	DIETAS, LOCOMOCIÓN Y TRASLADO		35.500	
		231	INDEMNIZACIONES POR ASISTENCIAS		120.000	
	<b>24</b>		<b>GASTOS DE PUBLICACIONES</b>			<b>41.000</b>
		240	GASTOS DE EDICIÓN Y DISTRIBUCIÓN		41.000	

<b>TOTAL CAPÍTULO:</b>	<b>469.050</b>
------------------------	----------------



	CÓDIGO	DENOMINACIÓN
SECCIÓN	01	CONSEJO ECONÓMICO Y SOCIAL
SERVICIO	01	SERVICIOS GENERALES
PROGRAMA	433M	APOYO A LA PEQUEÑA Y MEDIANA EMPRESA

CAPÍTULO	ARTÍCULO	CONCEPTO	EXPLICACIÓN DEL GASTO	SUBCONCEPTO (Euros sin céntimos)	CONCEPTO (Euros sin céntimos)	ARTÍCULO (Euros sin céntimos)
3	34		<b>DE DEPÓSITOS Y FIANZAS</b>			<b>350</b>
		340	INTERESES DE DEPÓSITOS		350	
	35		<b>INTERESES DE DEMORA Y OTROS GASTOS FINANCIEROS</b>			<b>250</b>
		359	OTROS GASTOS FINANCIEROS		250	

<b>TOTAL CAPÍTULO:</b>	<b>600</b>
------------------------	------------

	CÓDIGO	DENOMINACIÓN
SECCIÓN	01	CONSEJO ECONÓMICO Y SOCIAL
SERVICIO	01	SERVICIOS GENERALES
PROGRAMA	433M	APOYO A LA PEQUEÑA Y MEDIANA EMPRESA

CAPÍTULO	ARTÍCULO	CONCEPTO	EXPLICACIÓN DEL GASTO	SUBCONCEPTO (Euros sin céntimos)	CONCEPTO (Euros sin céntimos)	ARTÍCULO (Euros sin céntimos)
4	48		<b><u>TRANSFERENCIAS CORRIENTES</u></b>			
			<b>A FAMILIAS E INSTITUCIONES SIN FINES DE LUCRO</b>			<b>54.050</b>
		481	ASESORAMIENTO A GRUPOS DEL CONSEJO ECONÓMICO Y SOCIAL		49.200	
		482	A FAMILIAS E INSTITUCIONES SIN FINES DE LUCRO 0,7%		4.850	

<b>TOTAL CAPÍTULO:</b>	<b>54.050</b>
------------------------	---------------

	CÓDIGO	DENOMINACIÓN
SECCIÓN	01	CONSEJO ECONÓMICO Y SOCIAL
SERVICIO	01	SERVICIOS GENERALES
PROGRAMA	433M	APOYO A LA PEQUEÑA Y MEDIANA EMPRESA

CAPÍTULO	ARTÍCULO	CONCEPTO	EXPLICACIÓN DEL GASTO	SUBCONCEPTO (Euros sin céntimos)	CONCEPTO (Euros sin céntimos)	ARTÍCULO (Euros sin céntimos)
6	62		<b><u>INVERSIONES REALES</u></b>			
			<b>INVERSIÓN NUEVA ASOCIADA AL FUNCIONAMIENTO OPERATIVO DE LOS SERVICIOS</b>			<b>6.200</b>
		629	OTRAS INVERSIONES NUEVAS ASOCIADAS AL FUNCIONAMIENTO OPERATIVO DE LOS SERVICIOS		6.200	
	63		<b>INVERSIÓN DE REPOSICIÓN ASOCIADA AL FUNCIONAMIENTO OPERATIVO DE LOS SERVICIOS</b>			<b>6.200</b>
			639	OTRAS INVERSIONES DE REPOSICIÓN ASOCIADAS AL FUNCIONAMIENTO OPERATIVO DE LOS SERVICIOS		6.200

<b>TOTAL CAPÍTULO:</b>	<b>12.400</b>
------------------------	---------------

CONSEJO ECONÓMICO Y SOCIAL

**COSTE DEL PROGRAMA POR CAPÍTULOS**

PROGRAMA	DENOMINACIÓN	C.1. GASTOS DE PERSONAL	C.2. GASTOS CORRIENTES EN BIENES Y SERVICIOS	C.3. GASTOS FINANCIEROS	C.4. TRANSFERENCIAS CORRIENTES	C.6. INVERSIONES REALES	C.7. TRANSFERENCIAS DE CAPITAL	C.8. ACTIVOS FINANCIEROS	C.9. PASIVOS FINANCIEROS	TOTAL
433M	APOYO A LA PEQUEÑA Y MEDIANA EMPRESA	152.150	469.050	600	54.050	12.400				<b>688.250</b>
	<b>TOTAL</b>	<b>152.150</b>	<b>469.050</b>	<b>600</b>	<b>54.050</b>	<b>12.400</b>				<b>688.250</b>





**ENTIDAD PÚBLICA  
EMPRESARIAL PUERTOS DE  
CANTABRIA**



## ENTIDAD PÚBLICA EMPRESARIAL PUERTOS DE CANTABRIA

<b>PRESUPUESTO DE EXPLOTACIÓN. &lt;&lt; DEBE &gt;&gt;</b>	<b>(Euros)</b>
<b>REDUCCIÓN DE EXISTENCIAS</b>	
<b>APROVISIONAMIENTOS</b>	<b>296.488,02</b>
<b>GASTOS DE PERSONAL</b>	<b>244.800,00</b>
- Sueldos y salarios	181.333,33
- Seguridad social a cargo de la empresa	63.466,67
- Indemnizaciones	
- Aportaciones a sistemas complementarios de pensiones	
- Otros	
<b>AMORTIZACIONES DE INMOVILIZADO</b>	
- De inmovilizado material	
- De inmovilizado inmaterial	
- De gastos de establecimiento	
<b>VARIACIÓN DE LAS PROVISIONES DE TRÁFICO</b>	
- Variación de provisiones de existencias	
- Variación de provisiones y pérdidas de créditos incobrables a corto plazo	
- Variación otras provisiones de tráfico	
- Variación de provisiones y pérdidas de créditos incobrables a largo plazo	
<b>OTROS GASTOS DE EXPLOTACIÓN</b>	<b>711.341,70</b>
- Servicios exteriores	784.473,34
- Tributos	-73.131,64
- Otros gastos de gestión corriente	
- Trabajos realizados por otras empresas	
<b>SUBVENCIONES CONCEDIDAS POR LA EMPRESA</b>	
<b>RESULTADOS DE EXPLOTACIÓN (BENEFICIO)</b>	
<b>GASTOS FINANCIEROS Y ASIMILADOS</b>	<b>1.125.000,00</b>
- De obligaciones y bonos	
- De préstamos	1.125.000,00
- Por descuento de efectos comerciales	
- Diferencias negativas de cambio	
- Otros	
- Amortización de gastos de formalización de deudas	
- Otros gastos, a distribuir en varios ejercicios, aplicados	
- Pérdidas en inmovilizados financieros a largo plazo no provisionadas	
<b>VARIACIÓN PROVISIÓN INVERSIONES FINANCIERAS</b>	
- A largo plazo	
- A corto plazo	
<b>RESULTADO ACTIVIDADES ORDINARIAS (BENEFICIO)</b>	
<b>PÉRDIDAS Y GASTOS EXTRAORDINARIOS NEGATIVOS</b>	
<b>BENEFICIOS ANTES DE IMPUESTOS</b>	
<b>IMPUESTOS</b>	
- Impuesto sobre Sociedades	
- Otros impuestos	
<b>RESULTADO DEL EJERCICIO (BENEFICIOS)</b>	
<b>TOTAL DEBE</b>	<b>2.377.629,72</b>



**ENTIDAD PÚBLICA EMPRESARIAL PUERTOS DE CANTABRIA**

<b>PRESUPUESTO DE EXPLOTACIÓN. &lt;&lt; HABER &gt;&gt;</b>	<b>(Euros)</b>
<b>AUMENTO DE EXISTENCIAS</b>	
<b>IMPORTE NETO DE LA CIFRA DE NEGOCIOS</b>	<b>556.215,72</b>
- Ventas	
- Prestaciones de servicios	556.215,72
- Devoluciones y <rappels> sobre ventas	
<b>INGRESOS ACCESORIOS A LA EXPLOTACIÓN</b>	<b>961.382,00</b>
- Arrendamientos	
- Otros	961.382,00
<b>SUBVENCIONES A LA EXPLOTACIÓN</b>	<b>860.032,00</b>
- De la Administración de la Comunidad Autónoma	860.032,00
- De Organismos Autónomos de la Comunidad Autónoma	
- De otros del sector público autonómico con presupuestos limitativos	
- Del sector público autonómico con presupuestos estimativos	
- De la Unión Europea	
- De otros	
<b>TRABAJOS REALIZADOS POR LA EMPRESA PARA SU INMOVILIZADO</b>	
<b>EXCESO DE PROVISIONES PARA RIESGOS Y GASTOS</b>	
<b>RESULTADOS DE EXPLOTACIÓN (PÉRDIDAS)</b>	
<b>INGRESOS FINANCIEROS Y ASIMILADOS</b>	
- Dividendos	
- Intereses	
- Diferencias positivas de cambio	
- Otros	
- Ingresos a distribuir en varios ejercicios aplicados	
- Beneficios en enajenación de inmovilizado financiero a largo plazo	
<b>RESULTADOS DE ACTIVIDADES ORDINARIAS (PÉRDIDAS)</b>	
<b>BENEFICIOS E INGRESOS EXTRAORDINARIOS POSITIVOS</b>	
- Beneficios en enajenación de inmovilizado inmaterial	
- Beneficios en enajenación de inmovilizado material	
- Beneficios en enajenación de cartera de control a largo plazo	
- Beneficios por operaciones con acciones y obligaciones propias	
- Subvenciones de capital transferidas al resultado del ejercicio	
- Ingresos extraordinarios	
- Ingresos y beneficios de otros ejercicios	
<b>PÉRDIDAS ANTES DE IMPUESTOS</b>	
<b>RESULTADO DEL EJERCICIO (PÉRDIDAS)</b>	
<b>TOTAL HABER</b>	<b>2.377.629,72</b>

**ENTIDAD PÚBLICA EMPRESARIAL PUERTOS DE CANTABRIA****PRESUPUESTO DE CAPITAL. << APLICACIÓN DE FONDOS >>****(Euros)****GASTOS DE ESTABLECIMIENTO Y FORMALIZACIÓN DE DEUDAS**

- Gastos de constitución, primer establecimiento y ampliación de capital
- Gastos, emisión de deuda y otros gastos financieros diferidos

**ADQUISICIÓN DE INMOVILIZADO****29.049.388,00**

- Inmovilizado material 29.049.388,00
  - Terrenos y construcciones 29.049.388,00
  - Instalaciones técnicas y maquinaria
  - Otras instalaciones, utillaje y mobiliario
  - Anticipos e inmovilizaciones materiales en curso
  - Otro inmovilizado material
- Inmovilizado inmaterial
  - Gastos de investigación y desarrollo
  - Propiedad Industrial
  - Fondo de comercio, derechos de traspaso
  - Otro inmovilizado inmaterial
- Inmovilizado financiero
  - Empresas del grupo
  - Empresas asociadas
  - Otros del sector público autonómico con presupuestos estimativos
  - Sector público autonómico con presupuestos limitativos
  - Otras inversiones financieras

**RENEGOCIACIÓN DE INVERSIONES FINANCIERAS TEMPORALES****ADQUISICIÓN DE ACCIONES PROPIAS****REDUCCIONES DE CAPITAL****DIVIDENDOS Y OTROS REPARTOS DE BENEFICIOS****CANCELACIÓN ANTICIPADA DE DEUDA A LARGO PLAZO**

- Préstamos de la Comunidad Autónoma
- Préstamos de Organismos Autónomos de la Comunidad Autónoma
- Préstamos otros del sector público autonómico presupuestos limitativos
- Empréstitos y otros pasivos análogos
- Préstamos de empresas del grupo
- Préstamos de empresas asociadas
- Préstamos de otros del sector público autonómico presupuestos estimativos
- De otras deudas
- De proveedores de inmovilizado y otros

**TRASPASO A CORTO PLAZO DE DEUDA A LARGO PLAZO****PROVISIONES PARA RIESGOS Y GASTOS****RECURSOS APLICADOS EN OPERACIONES DE TRÁFICO**

- Créditos comerciales a largo plazo
- Traspaso a corto plazo de deudas comerciales

**OTROS GASTOS A DISTRIBUIR EN VARIOS EJERCICIOS****VARIACION DEL CAPITAL CIRCULANTE****2.964.988,00****TOTAL APLICACIONES****32.014.376,00**

**ENTIDAD PÚBLICA EMPRESARIAL PUERTOS DE CANTABRIA****PRESUPUESTO DE CAPITAL. << ORIGEN DE FONDOS >>****(Euros)****RECURSOS GENERADOS POR LAS OPERACIONES**

- Resultado del ejercicio
  - Resultado antes de subvenciones
  - Subvenciones netas a la explotación
- Variaciones de las provisiones
  - Provisiones netas de inmovilizado
  - Provisiones netas para riesgos y gastos
- Amortizaciones
  - Amortizaciones de inmovilizado
  - Amortizaciones de gastos de formalización de deudas
- Gastos e ingresos diferidos netos
- Diferencias de cambio netas de explotación
- Resultados en inmovilizado
- Subvenciones de capital transferidas al ejercicio
- Ajustes y diferimientos sobre el impuesto de sociedades
- Otros

**APORTACIONES DE CAPITAL**

- De la Comunidad Autónoma
- De Organismos Autónomos de la Comunidad Autónoma
- De otros del sector público autonómico con presupuestos limitativos
- Del sector público autonómico con presupuestos estimativos
- De la Unión Europea
- De otros

**SUBVENCIONES DE CAPITAL**

- De la Comunidad Autónoma 9.514.376,00
- De Organismos Autónomos de la Comunidad Autónoma
- De otros del sector público autonómico con presupuestos limitativos
- Del sector público autonómico con presupuestos estimativos
- De la Unión Europea
- De otros

**9.514.376,00****FINANCIACIÓN AJENA A LARGO PLAZO**

- Préstamos de la Comunidad Autónoma
- Préstamos de Organismos Autónomos de la Comunidad Autónoma
- Préstamos de otros del sector público autonómico con presupuestos limitativos
- Empréstitos y otros pasivos análogos
- Préstamos de empresas del grupo
- Préstamos de empresas asociadas
- Préstamos de otros del sector público autonómico con presupuestos estimativos
- Préstamos de otras empresas 22.500.000,00
- Préstamos de entidades financieras

**22.500.000,00****RENEGOCIACIÓN DE DEUDAS A CORTO PLAZO****ENAJENACIÓN DE INMOVILIZADO****ENAJENACIÓN DE ACCIONES PROPIAS****CANCELACIÓN ANTICIPADA O TRASPASO A CORTO PLAZO DE INMOVILIZACIONES FINANCIERAS****TRASPASO A CORTO PLAZO DE INMOVILIZACIONES FINANCIERAS****RECURSOS OBTENIDOS POR OPERACIONES DE TRÁFICO**

- Deudas comerciales a largo plazo
- Traspaso a corto plazo de créditos comerciales

**OTROS INGRESOS A DISTRIBUIR EN VARIOS EJERCICIOS****TOTAL ORÍGENES****32.014.376,00**

## ENTIDAD PÚBLICA EMPRESARIAL PUERTOS DE CANTABRIA

<b>CUADRO DE FINANCIAMIENTO</b>	<b>(Euros)</b>
<b>RECURSOS GENERADOS POR LAS OPERACIONES</b> (antes de subvenciones)	<b>-860.032,00</b>
<b>Menos: AUMENTOS DE NECESIDADES OPERATIVAS DE FONDOS:</b>	<b>2.964.988,00</b>
- Aumento de existencias netas	
- Aumento de deudores netos excepto administraciones públicas	
- Aumento de ajustes por periodificación activos	
- Aumento de accionistas por desembolsos exigidos	
- Aumento de saldos deudores de administraciones públicas	2.964.988,00
- Reducción de saldos acreedores de administraciones públicas	
- Reducción de acreedores excepto administraciones públicas	
- Reducción de ajustes por periodificación pasivos	
- Reducción de provisiones de pasivo a corto plazo	
<b>Igual: FONDOS GENERADOS POR LAS OPERACIONES</b>	<b>-3.825.020,00</b>
<b>Más: RECURSOS EXTERNOS OBTENIDOS:</b>	<b>32.874.408,00</b>
- Aportaciones de capital	
- Subvenciones en capital	9.514.376,00
- Subvenciones netas a la explotación	860.032,00
- Financiación ajena a largo plazo	22.500.000,00
- Enajenación de inmovilizado	
- Enajenación de acciones propias	
- Cancelación anticipada o traspaso a corto plazo de inmovilizado financiero	
- Recursos obtenidos por operaciones de tráfico	
- Otros ingresos a distribuir en varios ejercicios	
<b>Igual: TOTAL FONDOS OBTENIDOS</b>	<b>29.049.388,00</b>
<b>Menos: DOTACIONES:</b>	<b>29.049.388,00</b>
- Gastos de establecimiento y formalización de deudas	
- Inmovilizado material	29.049.388,00
- Inmovilizado inmaterial	
- Inmovilizado financiero	
- Adquisición de acciones propias	
- Reducciones de capital	
- Dividendos y otros repartos de beneficios	
- Cancelación o traspaso a corto plazo de deuda a largo plazo	
- Provisiones para riesgos y gastos	
- Recursos aplicados en operaciones de tráfico	
- Otros gastos a distribuir en varios ejercicios	
<b>Igual: TOTAL DISPONIBLE GENERADO</b>	
<b>Más: DISPONIBLE (SALDO INICIAL)</b>	<b>3.227.388,69</b>
<b>Igual: DISPONIBLE (SALDO FINAL)</b>	<b>3.227.388,69</b>

## ENTIDAD PÚBLICA EMPRESARIAL PUERTOS DE CANTABRIA

CUENTA DE PÉRDIDAS Y GANANCIAS ANALITICA	(Euros)
<b>Ventas Netas, Prestación de Servicios y otros ingresos Explotación</b>	<b>1.517.597,72</b>
+ Variación de existencias de productos terminados y en curso	
+ Trabajos efectuados por la empresa para su inmovilizado	
<b>= VALOR DE LA PRODUCCIÓN</b>	<b>1.517.597,72</b>
- Aprovisionamientos	296.488,02
- Gastos externos y de explotación	711.341,70
<b>= VALOR AÑADIDO DE LA EMPRESA</b>	<b>509.768,00</b>
- Otros gastos	
- Gastos de personal	244.800,00
<b>= RESULTADO BRUTO DE EXPLOTACIÓN</b>	<b>264.968,00</b>
- Dotaciones para amortizaciones de inmovilizado	
- Dotaciones al fondo de reversión	
- Insolvencias de créditos y variación provisiones tráfico	
<b>= RESULTADO NETO DE EXPLOTACIÓN</b>	<b>264.968,00</b>
+ Ingresos financieros	
- Gastos financieros	1.125.000,00
- Dotaciones para amortizaciones y provisiones financieras	
<b>= RESULTADO DE LAS ACTIVIDADES ORDINARIAS</b>	<b>-860.032,00</b>
+ Resultados procedentes del inmovilizado e ingresos y gastos excepcionales	
- Variación de las provisiones de inmovilizado	
<b>= RESULTADO ANTES DE IMPUESTOS Y SUBVENCIONES</b>	<b>-860.032,00</b>
+ Subvenciones netas a la explotación	860.032,00
<b>= RESULTADO ANTES DE IMPUESTOS</b>	
- Impuestos sobre sociedades y otros	
<b>= RESULTADO DESPUÉS DE IMPUESTOS (BENEFICIO O PÉRDIDAS)</b>	

## ENTIDAD PÚBLICA EMPRESARIAL PUERTOS DE CANTABRIA

### BALANCE DE SITUACIÓN

(Euros)

<b>ACTIVO:</b>		<b>47.573.160,90</b>
- Accionistas (socios) por desembolsos no exigidos		
- Gastos de establecimiento		
- Inmovilizado inmaterial neto		
- Inmovilizado material neto	39.413.771,60	
- Inmovilizado financiero		
- Acciones propias		
- Gastos a distribuir en varios ejercicios		
- Deudores por operaciones de tráfico a largo plazo		
- Accionistas por desembolsos exigidos		
- Existencias		
- Deudores	4.932.000,57	
- Inversiones financieras temporales		
- Acciones propias a corto plazo		
- Tesorería	3.227.388,69	
- Ajustes por periodificación (Gastos e intereses anticipados)		
<b>TOTAL ACTIVO = TOTAL PASIVO</b>		
<b>PASIVO:</b>		<b>47.573.160,90</b>
- Fondos propios	2.658.784,95	
· Capital	2.524.493,69	
· Reservas		
· Resultados de ejercicios anteriores	134.291,26	
· Resultados del ejercicio		
· Dividendos a cuenta entregados en el ejercicio		
· Acciones propias para la reducción de capital		
- Subvenciones de capital	22.414.376,00	
- Diferencias positivas de cambio		
- Otros ingresos a distribuir en varios ejercicios		
- Provisiones para riesgos y gastos a largo plazo		
- Acreedores a largo plazo	22.500.000,00	
- Acreedores por operaciones de tráfico a largo plazo		
- Acreedores a corto plazo		
- Provisiones para otras operaciones de tráfico		
- Provisiones para riesgos y gastos a corto plazo		
- Ajustes por periodificación		





**ÓRGANO DE RESOLUCIÓN  
EXTRAJUDICIAL DE  
CONFLICTOS LABORALES DE  
CANTABRIA, S.L.**





**ÓRGANO DE RESOLUCIÓN EXTRAJUDICIAL DE CONFLICTOS LABORALES DE  
CANTABRIA, S.L. (ORECLA)**

<b>PRESUPUESTO DE EXPLOTACIÓN. &lt;&lt; DEBE &gt;&gt;</b>	<b>(Euros)</b>
<b>REDUCCIÓN DE EXISTENCIAS</b>	
<b>APROVISIONAMIENTOS</b>	
<b>GASTOS DE PERSONAL</b>	<b>296.140,00</b>
- Sueldos y salarios	223.500,00
- Seguridad social a cargo de la empresa	69.640,00
- Indemnizaciones	
- Aportaciones a sistemas complementarios de pensiones	
- Otros	3.000,00
<b>AMORTIZACIONES DE INMOVILIZADO</b>	<b>4.000,00</b>
- De inmovilizado material	4.000,00
- De inmovilizado inmaterial	
- De gastos de establecimiento	
<b>VARIACIÓN DE LAS PROVISIONES DE TRÁFICO</b>	
- Variación de provisiones de existencias	
- Variación de provisiones y pérdidas de créditos incobrables a corto plazo	
- Variación otras provisiones de tráfico	
- Variación de provisiones y pérdidas de créditos incobrables a largo plazo	
<b>OTROS GASTOS DE EXPLOTACIÓN</b>	<b>1.155.600,00</b>
- Servicios exteriores	958.600,00
- Tributos	
- Otros gastos de gestión corriente	197.000,00
- Trabajos realizados por otras empresas	
<b>SUBVENCIONES CONCEDIDAS POR LA EMPRESA</b>	
<b>RESULTADOS DE EXPLOTACIÓN (BENEFICIO)</b>	
<b>GASTOS FINANCIEROS Y ASIMILADOS</b>	<b>3.000,00</b>
- De obligaciones y bonos	
- De préstamos	
- Por descuento de efectos comerciales	
- Diferencias negativas de cambio	
- Otros	3.000,00
- Amortización de gastos de formalización de deudas	
- Otros gastos, a distribuir en varios ejercicios, aplicados	
- Pérdidas en inmovilizados financieros a largo plazo no provisionadas	
<b>VARIACIÓN PROVISIÓN INVERSIONES FINANCIERAS</b>	
- A largo plazo	
- A corto plazo	
<b>RESULTADO ACTIVIDADES ORDINARIAS (BENEFICIO)</b>	
<b>PÉRDIDAS Y GASTOS EXTRAORDINARIOS NEGATIVOS</b>	
<b>BENEFICIOS ANTES DE IMPUESTOS</b>	
<b>IMPUESTOS</b>	
- Impuesto sobre Sociedades	
- Otros impuestos	
<b>RESULTADO DEL EJERCICIO (BENEFICIOS)</b>	
<b>TOTAL DEBE</b>	<b>1.458.740,00</b>

**ÓRGANO DE RESOLUCIÓN EXTRAJUDICIAL DE CONFLICTOS LABORALES DE  
CANTABRIA, S.L. (ORECLA)**

<b>PRESUPUESTO DE EXPLOTACIÓN. &lt;&lt; HABER &gt;&gt;</b>	<b>(Euros)</b>
<b>AUMENTO DE EXISTENCIAS</b>	
<b>IMPORTE NETO DE LA CIFRA DE NEGOCIOS</b>	
- Ventas	
- Prestaciones de servicios	
- Devoluciones y <rappels> sobre ventas	
<b>INGRESOS ACCESORIOS A LA EXPLOTACIÓN</b>	
- Arrendamientos	
- Otros	
<b>SUBVENCIONES A LA EXPLOTACIÓN</b>	<b>1.452.740,00</b>
- De la Administración de la Comunidad Autónoma	1.452.740,00
- De Organismos Autónomos de la Comunidad Autónoma	
- De otros del sector público autonómico con presupuestos limitativos	
- Del sector público autonómico con presupuestos estimativos	
- De la Unión Europea	
- De otros	
<b>TRABAJOS REALIZADOS POR LA EMPRESA PARA SU INMOVILIZADO</b>	
<b>EXCESO DE PROVISIONES PARA RIESGOS Y GASTOS</b>	
<b>RESULTADOS DE EXPLOTACIÓN (PÉRDIDAS)</b>	<b>3.000,00</b>
<b>INGRESOS FINANCIEROS Y ASIMILADOS</b>	
<b>6.000,00</b>	
- Dividendos	
- Intereses	2.000,00
- Diferencias positivas de cambio	
- Otros	
- Ingresos a distribuir en varios ejercicios aplicados	4.000,00
- Beneficios en enajenación de inmovilizado financiero a largo plazo	
<b>RESULTADOS DE ACTIVIDADES ORDINARIAS (PÉRDIDAS)</b>	
<b>BENEFICIOS E INGRESOS EXTRAORDINARIOS POSITIVOS</b>	
- Beneficios en enajenación de inmovilizado inmaterial	
- Beneficios en enajenación de inmovilizado material	
- Beneficios en enajenación de cartera de control a largo plazo	
- Beneficios por operaciones con acciones y obligaciones propias	
- Subvenciones de capital transferidas al resultado del ejercicio	
- Ingresos extraordinarios	
- Ingresos y beneficios de otros ejercicios	
<b>PÉRDIDAS ANTES DE IMPUESTOS</b>	
<b>RESULTADO DEL EJERCICIO (PÉRDIDAS)</b>	
<b>TOTAL HABER</b>	<b>1.458.740,00</b>

**ÓRGANO DE RESOLUCIÓN EXTRAJUDICIAL DE CONFLICTOS LABORALES DE  
CANTABRIA, S.L. (ORECLA)**

<b>PRESUPUESTO DE CAPITAL. &lt;&lt; APLICACIÓN DE FONDOS &gt;&gt;</b>	<b>(Euros)</b>
<b>GASTOS DE ESTABLECIMIENTO Y FORMALIZACIÓN DE DEUDAS</b>	
- Gastos de constitución, primer establecimiento y ampliación de capital	
- Gastos, emisión de deuda y otros gastos financieros diferidos	
<b>ADQUISICIÓN DE INMOVILIZADO</b>	<b>24.000,00</b>
- Inmovilizado material	3.000,00
· Terrenos y construcciones	
· Instalaciones técnicas y maquinaria	
· Otras instalaciones, utillaje y mobiliario	
· Anticipos e inmovilizaciones materiales en curso	
· Otro inmovilizado material	3.000,00
- Inmovilizado inmaterial	21.000,00
· Gastos de investigación y desarrollo	
· Propiedad Industrial	
· Fondo de comercio, derechos de traspaso	
· Otro inmovilizado inmaterial	21.000,00
- Inmovilizado financiero	
· Empresas del grupo	
· Empresas asociadas	
· Otros del sector público autonómico con presupuestos estimativos	
· Sector público autonómico con presupuestos limitativos	
· Otras inversiones financieras	
<b>RENEGOCIACIÓN DE INVERSIONES FINANCIERAS TEMPORALES</b>	
<b>ADQUISICIÓN DE ACCIONES PROPIAS</b>	
<b>REDUCCIONES DE CAPITAL</b>	
<b>DIVIDENDOS Y OTROS REPARTOS DE BENEFICIOS</b>	
<b>CANCELACIÓN ANTICIPADA DE DEUDA A LARGO PLAZO</b>	
- Préstamos de la Comunidad Autónoma	
- Préstamos de Organismos Autónomos de la Comunidad Autónoma	
- Préstamos otros del sector público autonómico presupuestos limitativos	
- Empréstitos y otros pasivos análogos	
- Préstamos de empresas del grupo	
- Préstamos de empresas asociadas	
- Préstamos de otros del sector público autonómico presupuestos estimativos	
- De otras deudas	
- De proveedores de inmovilizado y otros	
<b>TRASPASO A CORTO PLAZO DE DEUDA A LARGO PLAZO</b>	
<b>PROVISIONES PARA RIESGOS Y GASTOS</b>	
<b>RECURSOS APLICADOS EN OPERACIONES DE TRÁFICO</b>	
- Créditos comerciales a largo plazo	
- Traspaso a corto plazo de deudas comerciales	
<b>OTROS GASTOS A DISTRIBUIR EN VARIOS EJERCICIOS</b>	
<b>VARIACION DEL CAPITAL CIRCULANTE</b>	
<b>TOTAL APLICACIONES</b>	<b>24.000,00</b>

**ÓRGANO DE RESOLUCIÓN EXTRAJUDICIAL DE CONFLICTOS LABORALES DE  
CANTABRIA, S.L. (ORECLA)**

**PRESUPUESTO DE CAPITAL. << ORIGEN DE FONDOS >>**

(Euros)

**RECURSOS GENERADOS POR LAS OPERACIONES**

- Resultado del ejercicio	
· Resultado antes de subvenciones	1.452.740,00
· Subvenciones netas a la explotación	1.452.740,00
- Variaciones de las provisiones	
· Provisiones netas de inmovilizado	
· Provisiones netas para riesgos y gastos	
- Amortizaciones	
· Amortizaciones de inmovilizado	
· Amortizaciones de gastos de formalización de deudas	
- Gastos e ingresos diferidos netos	
- Diferencias de cambio netas de explotación	
- Resultados en inmovilizado	
- Subvenciones de capital transferidas al ejercicio	
- Ajustes y diferimientos sobre el impuesto de sociedades	
- Otros	

**APORTACIONES DE CAPITAL**

- De la Comunidad Autónoma
- De Organismos Autónomos de la Comunidad Autónoma
- De otros del sector público autonómico con presupuestos limitativos
- Del sector público autonómico con presupuestos estimativos
- De la Unión Europea
- De otros

**SUBVENCIONES DE CAPITAL**

**24.000,00**

- De la Comunidad Autónoma	24.000,00
- De Organismos Autónomos de la Comunidad Autónoma	
- De otros del sector público autonómico con presupuestos limitativos	
- Del sector público autonómico con presupuestos estimativos	
- De la Unión Europea	
- De otros	

**FINACIACIÓN AJENA A LARGO PLAZO**

- Préstamos de la Comunidad Autónoma
- Préstamos de Organismos Autónomos de la Comunidad Autónoma
- Préstamos de otros del sector público autonómico con presupuestos limitativos
- Empréstitos y otros pasivos análogos
- Préstamos de empresas del grupo
- Préstamos de empresas asociadas
- Préstamos de otros del sector público autonómico con presupuestos estimativos
- Préstamos de otras empresas
- Préstamos de entidades financieras

**RENEGOCIACIÓN DE DEUDAS A CORTO PLAZO**

**ENAJENACIÓN DE INMOVILIZADO**

**ENAJENACIÓN DE ACCIONES PROPIAS**

**CANCELACIÓN ANTICIPADA O TRASPASO A CORTO PLAZO DE INMOVILIZACIONES FINANCIERAS**

**TRASPASO A CORTO PLAZO DE INMOVILIZACIONES FINANCIERAS**

**RECURSOS OBTENIDOS POR OPERACIONES DE TRÁFICO**

- Deudas comerciales a largo plazo
- Traspaso a corto plazo de créditos comerciales

**OTROS INGRESOS A DISTRIBUIR EN VARIOS EJERCICIOS**

**TOTAL ORÍGENES**

**24.000,00**

**ÓRGANO DE RESOLUCIÓN EXTRAJUDICIAL DE CONFLICTOS LABORALES DE  
CANTABRIA, S.L. (ORECLA)**

<b>CUADRO DE FINANCIAMIENTO</b>	<b>(Euros)</b>
<b>RECURSOS GENERADOS POR LAS OPERACIONES</b>	<b>-1.452.740,00</b>
(antes de subvenciones)	
<b>Menos: AUMENTOS DE NECESIDADES OPERATIVAS DE FONDOS:</b>	
- Aumento de existencias netas	
- Aumento de deudores netos excepto administraciones públicas	
- Aumento de ajustes por periodificación activos	
- Aumento de accionistas por desembolsos exigidos	
- Aumento de saldos deudores de administraciones públicas	
- Reducción de saldos acreedores de administraciones públicas	
- Reducción de acreedores excepto administraciones públicas	
- Reducción de ajustes por periodificación pasivos	
- Reducción de provisiones de pasivo a corto plazo	
<b>Igual: FONDOS GENERADOS POR LAS OPERACIONES</b>	<b>-1.452.740,00</b>
<b>Más: RECURSOS EXTERNOS OBTENIDOS:</b>	<b>1.476.740,00</b>
- Aportaciones de capital	
- Subvenciones en capital	24.000,00
- Subvenciones netas a la explotación	1.452.740,00
- Financiación ajena a largo plazo	
- Enajenación de inmovilizado	
- Enajenación de acciones propias	
- Cancelación anticipada o traspaso a corto plazo de inmovilizado financiero	
- Recursos obtenidos por operaciones de tráfico	
- Otros ingresos a distribuir en varios ejercicios	
<b>Igual: TOTAL FONDOS OBTENIDOS</b>	<b>24.000,00</b>
<b>Menos: DOTACIONES:</b>	<b>24.000,00</b>
- Gastos de establecimiento y formalización de deudas	
- Inmovilizado material	3.000,00
- Inmovilizado inmaterial	21.000,00
- Inmovilizado financiero	
- Adquisición de acciones propias	
- Reducciones de capital	
- Dividendos y otros repartos de beneficios	
- Cancelación o traspaso a corto plazo de deuda a largo plazo	
- Provisiones para riesgos y gastos	
- Recursos aplicados en operaciones de tráfico	
- Otros gastos a distribuir en varios ejercicios	
<b>Igual: TOTAL DISPONIBLE GENERADO</b>	
<b>Más: DISPONIBLE (SALDO INICIAL)</b>	<b>324.419,91</b>
<b>Igual: DISPONIBLE (SALDO FINAL)</b>	<b>324.419,91</b>

**ÓRGANO DE RESOLUCIÓN EXTRAJUDICIAL DE CONFLICTOS LABORALES DE  
CANTABRIA, S.L. (ORECLA)**

**CUENTA DE PÉRDIDAS Y GANANCIAS  
ANALÍTICA**

(Euros)

**Ventas Netas, Prestación de Servicios y otros ingresos Explotación**

- + Variación de existencias de productos terminados y en curso
- + Trabajos efectuados por la empresa para su inmovilizado

**= VALOR DE LA PRODUCCIÓN**

- Aprovisionamientos
- Gastos externos y de explotación

**= VALOR AÑADIDO DE LA EMPRESA**

- Otros gastos 1.155.600,00
- Gastos de personal 296.140,00

**= RESULTADO BRUTO DE EXPLOTACIÓN -1.451.740,00**

- Dotaciones para amortizaciones de inmovilizado 4.000,00
- Dotaciones al fondo de reversión
- Insolvencias de créditos y variación provisiones tráfico

**= RESULTADO NETO DE EXPLOTACIÓN -1.455.740,00**

- + Ingresos financieros 6.000,00
- Gastos financieros 3.000,00
- Dotaciones para amortizaciones y provisiones financieras

**= RESULTADO DE LAS ACTIVIDADES ORDINARIAS -1.452.740,00**

- + Resultados procedentes del inmovilizado e ingresos y gastos excepcionales
- Variación de las provisiones de inmovilizado

**= RESULTADO ANTES DE IMPUESTOS Y SUBVENCIONES -1.452.740,00**

- + Subvenciones netas a la explotación 1.452.740,00

**= RESULTADO ANTES DE IMPUESTOS**

- Impuestos sobre sociedades y otros

**= RESULTADO DESPUÉS DE IMPUESTOS (BENEFICIO O PÉRDIDAS)**

**ÓRGANO DE RESOLUCIÓN EXTRAJUDICIAL DE CONFLICTOS LABORALES DE  
CANTABRIA, S.L. (ORECLA)**

**BALANCE DE SITUACIÓN**

(Euros)

<b>ACTIVO:</b>		<b>361.192,48</b>
- Accionistas (socios) por desembolsos no exigidos		
- Gastos de establecimiento		
- Inmovilizado inmaterial neto	21.981,00	
- Inmovilizado material neto	14.091,65	
- Inmovilizado financiero		
- Acciones propias		
- Gastos a distribuir en varios ejercicios		
- Deudores por operaciones de tráfico a largo plazo		
- Accionistas por desembolsos exigidos		
- Existencias		
- Deudores		
- Inversiones financieras temporales	120.000,00	
- Acciones propias a corto plazo		
- Tesorería	204.419,83	
- Ajustes por periodificación (Gastos e intereses anticipados)	700,00	
<b>TOTAL ACTIVO = TOTAL PASIVO</b>		
<b>PASIVO:</b>		<b>361.192,48</b>
- Fondos propios	129.202,42	
· Capital	120.202,42	
· Reservas		
· Resultados de ejercicios anteriores	9.000,00	
· Resultados del ejercicio		
· Dividendos a cuenta entregados en el ejercicio		
· Acciones propias para la reducción de capital		
- Subvenciones de capital	36.072,57	
- Diferencias positivas de cambio		
- Otros ingresos a distribuir en varios ejercicios		
- Provisiones para riesgos y gastos a largo plazo		
- Acreedores a largo plazo	126.117,49	
- Acreedores por operaciones de tráfico a largo plazo		
- Acreedores a corto plazo	69.800,00	
- Provisiones para otras operaciones de tráfico		
- Provisiones para riesgos y gastos a corto plazo		
- Ajustes por periodificación		







**FUNDACIÓN CÁNTABRA  
PARA LA SALUD Y  
EL BIENESTAR SOCIAL**



## FUNDACIÓN CÁNTABRA PARA LA SALUD Y EL BIENESTAR SOCIAL

<b>PRESUPUESTO DE EXPLOTACIÓN. &lt;&lt; DEBE &gt;&gt;</b>	<b>(Euros)</b>
<b>REDUCCIÓN DE EXISTENCIAS</b>	
<b>APROVISIONAMIENTOS</b>	<b>517.458,60</b>
<b>GASTOS DE PERSONAL</b>	<b>1.328.317,89</b>
- Sueldos y salarios	990.033,24
- Seguridad social a cargo de la empresa	324.312,97
- Indemnizaciones	
- Aportaciones a sistemas complementarios de pensiones	
- Otros	13.971,68
<b>AMORTIZACIONES DE INMOVILIZADO</b>	<b>32.112,20</b>
- De inmovilizado material	28.018,00
- De inmovilizado inmaterial	4.094,20
- De gastos de establecimiento	
<b>VARIACIÓN DE LAS PROVISIONES DE TRÁFICO</b>	
- Variación de provisiones de existencias	
- Variación de provisiones y pérdidas de créditos incobrables a corto plazo	
- Variación otras provisiones de tráfico	
- Variación de provisiones y pérdidas de créditos incobrables a largo plazo	
<b>OTROS GASTOS DE EXPLOTACIÓN</b>	<b>1.656.868,42</b>
- Servicios exteriores	613.012,01
- Tributos	75,40
- Otros gastos de gestión corriente	1.043.781,01
- Trabajos realizados por otras empresas	
<b>SUBVENCIONES CONCEDIDAS POR LA EMPRESA</b>	
<b>RESULTADOS DE EXPLOTACIÓN (BENEFICIO)</b>	
<b>GASTOS FINANCIEROS Y ASIMILADOS</b>	
- De obligaciones y bonos	
- De préstamos	
- Por descuento de efectos comerciales	
- Diferencias negativas de cambio	
- Otros	
- Amortización de gastos de formalización de deudas	
- Otros gastos, a distribuir en varios ejercicios, aplicados	
- Pérdidas en inmovilizados financieros a largo plazo no provisionadas	
<b>VARIACIÓN PROVISIÓN INVERSIONES FINANCIERAS</b>	
- A largo plazo	
- A corto plazo	
<b>RESULTADO ACTIVIDADES ORDINARIAS (BENEFICIO)</b>	
<b>PÉRDIDAS Y GASTOS EXTRAORDINARIOS NEGATIVOS</b>	
<b>BENEFICIOS ANTES DE IMPUESTOS</b>	
<b>IMPUESTOS</b>	
- Impuesto sobre Sociedades	
- Otros impuestos	
<b>RESULTADO DEL EJERCICIO (BENEFICIOS)</b>	
<b>TOTAL DEBE</b>	<b>3.534.757,11</b>

## FUNDACIÓN CÁNTABRA PARA LA SALUD Y EL BIENESTAR SOCIAL

<b>PRESUPUESTO DE EXPLOTACIÓN. &lt;&lt; HABER &gt;&gt;</b>	<b>(Euros)</b>
<b>AUMENTO DE EXISTENCIAS</b>	
<b>IMPORTE NETO DE LA CIFRA DE NEGOCIOS</b>	<b>801.227,91</b>
- Ventas	
- Prestaciones de servicios	801.227,91
- Devoluciones y <rappels> sobre ventas	
<b>INGRESOS ACCESORIOS A LA EXPLOTACIÓN</b>	<b>300,00</b>
- Arrendamientos	
- Otros	300,00
<b>SUBVENCIONES A LA EXPLOTACIÓN</b>	<b>2.671.117,00</b>
- De la Administración de la Comunidad Autónoma	2.671.117,00
- De Organismos Autónomos de la Comunidad Autónoma	
- De otros del sector público autonómico con presupuestos limitativos	
- Del sector público autonómico con presupuestos estimativos	
- De la Unión Europea	
- De otros	
<b>TRABAJOS REALIZADOS POR LA EMPRESA PARA SU INMOVILIZADO</b>	
<b>EXCESO DE PROVISIONES PARA RIESGOS Y GASTOS</b>	
<b>RESULTADOS DE EXPLOTACIÓN (PÉRDIDAS)</b>	<b>62.112,20</b>
<b>INGRESOS FINANCIEROS Y ASIMILADOS</b>	<b>62.112,20</b>
- Dividendos	
- Intereses	30.000,00
- Diferencias positivas de cambio	
- Otros	
- Ingresos a distribuir en varios ejercicios aplicados	32.112,20
- Beneficios en enajenación de inmovilizado financiero a largo plazo	
<b>RESULTADOS DE ACTIVIDADES ORDINARIAS (PÉRDIDAS)</b>	
<b>BENEFICIOS E INGRESOS EXTRAORDINARIOS POSITIVOS</b>	
- Beneficios en enajenación de inmovilizado inmaterial	
- Beneficios en enajenación de inmovilizado material	
- Beneficios en enajenación de cartera de control a largo plazo	
- Beneficios por operaciones con acciones y obligaciones propias	
- Subvenciones de capital transferidas al resultado del ejercicio	
- Ingresos extraordinarios	
- Ingresos y beneficios de otros ejercicios	
<b>PÉRDIDAS ANTES DE IMPUESTOS</b>	
<b>RESULTADO DEL EJERCICIO (PÉRDIDAS)</b>	
<b>TOTAL HABER</b>	<b>3.534.757,11</b>

## FUNDACIÓN CÁNTABRA PARA LA SALUD Y EL BIENESTAR SOCIAL

<b>PRESUPUESTO DE CAPITAL. &lt;&lt; APLICACIÓN DE FONDOS &gt;&gt;</b>	<b>(Euros)</b>
<b>GASTOS DE ESTABLECIMIENTO Y FORMALIZACIÓN DE DEUDAS</b>	
- Gastos de constitución, primer establecimiento y ampliación de capital	
- Gastos, emisión de deuda y otros gastos financieros diferidos	
<b>ADQUISICIÓN DE INMOVILIZADO</b>	<b>110.000,00</b>
- Inmovilizado material	9.000,00
· Terrenos y construcciones	
· Instalaciones técnicas y maquinaria	
· Otras instalaciones, utillaje y mobiliario	5.000,00
· Anticipos e inmovilizaciones materiales en curso	
· Otro inmovilizado material	4.000,00
- Inmovilizado inmaterial	101.000,00
· Gastos de investigación y desarrollo	
· Propiedad Industrial	
· Fondo de comercio, derechos de traspaso	
· Otro inmovilizado inmaterial	101.000,00
- Inmovilizado financiero	
· Empresas del grupo	
· Empresas asociadas	
· Otros del sector público autonómico con presupuestos estimativos	
· Sector público autonómico con presupuestos limitativos	
· Otras inversiones financieras	
<b>RENEGOCIACIÓN DE INVERSIONES FINANCIERAS TEMPORALES</b>	
<b>ADQUISICIÓN DE ACCIONES PROPIAS</b>	
<b>REDUCCIONES DE CAPITAL</b>	
<b>DIVIDENDOS Y OTROS REPARTOS DE BENEFICIOS</b>	
<b>CANCELACIÓN ANTICIPADA DE DEUDA A LARGO PLAZO</b>	
- Préstamos de la Comunidad Autónoma	
- Préstamos de Organismos Autónomos de la Comunidad Autónoma	
- Préstamos otros del sector público autonómico presupuestos limitativos	
- Empréstitos y otros pasivos análogos	
- Préstamos de empresas del grupo	
- Préstamos de empresas asociadas	
- Préstamos de otros del sector público autonómico presupuestos estimativos	
- De otras deudas	
- De proveedores de inmovilizado y otros	
<b>TRASPASO A CORTO PLAZO DE DEUDA A LARGO PLAZO</b>	
<b>PROVISIONES PARA RIESGOS Y GASTOS</b>	
<b>RECURSOS APLICADOS EN OPERACIONES DE TRÁFICO</b>	
- Créditos comerciales a largo plazo	
- Traspaso a corto plazo de deudas comerciales	
<b>OTROS GASTOS A DISTRIBUIR EN VARIOS EJERCICIOS</b>	
<b>VARIACION DEL CAPITAL CIRCULANTE</b>	
<b>TOTAL APLICACIONES</b>	<b>110.000,00</b>

## FUNDACIÓN CÁNTABRA PARA LA SALUD Y EL BIENESTAR SOCIAL

### PRESUPUESTO DE CAPITAL. << ORIGEN DE FONDOS >>

(Euros)

#### RECURSOS GENERADOS POR LAS OPERACIONES

- Resultado del ejercicio
  - Resultado antes de subvenciones
  - Subvenciones netas a la explotación
- Variaciones de las provisiones
  - Provisiones netas de inmovilizado
  - Provisiones netas para riesgos y gastos
- Amortizaciones
  - Amortizaciones de inmovilizado
  - Amortizaciones de gastos de formalización de deudas
- Gastos e ingresos diferidos netos
- Diferencias de cambio netas de explotación
- Resultados en inmovilizado
- Subvenciones de capital transferidas al ejercicio
- Ajustes y diferimientos sobre el impuesto de sociedades
- Otros

#### APORTACIONES DE CAPITAL

- De la Comunidad Autónoma
- De Organismos Autónomos de la Comunidad Autónoma
- De otros del sector público autonómico con presupuestos limitativos
- Del sector público autonómico con presupuestos estimativos
- De la Unión Europea
- De otros

#### SUBVENCIONES DE CAPITAL

- De la Comunidad Autónoma
- De Organismos Autónomos de la Comunidad Autónoma
- De otros del sector público autonómico con presupuestos limitativos
- Del sector público autonómico con presupuestos estimativos
- De la Unión Europea
- De otros

**110.000,00**

110.000,00

#### FINANCIACIÓN AJENA A LARGO PLAZO

- Préstamos de la Comunidad Autónoma
- Préstamos de Organismos Autónomos de la Comunidad Autónoma
- Préstamos de otros del sector público autonómico con presupuestos limitativos
- Empréstitos y otros pasivos análogos
- Préstamos de empresas del grupo
- Préstamos de empresas asociadas
- Préstamos de otros del sector público autonómico con presupuestos estimativos
- Préstamos de otras empresas
- Préstamos de entidades financieras

#### RENEGOCIACIÓN DE DEUDAS A CORTO PLAZO

#### ENAJENACIÓN DE INMOVILIZADO

#### ENAJENACIÓN DE ACCIONES PROPIAS

#### CANCELACIÓN ANTICIPADA O TRASPASO A CORTO PLAZO DE INMOVILIZACIONES FINANCIERAS

#### TRASPASO A CORTO PLAZO DE INMOVILIZACIONES FINANCIERAS

#### RECURSOS OBTENIDOS POR OPERACIONES DE TRÁFICO

- Deudas comerciales a largo plazo
- Traspaso a corto plazo de créditos comerciales

#### OTROS INGRESOS A DISTRIBUIR EN VARIOS EJERCICIOS

#### TOTAL ORÍGENES

**110.000,00**

## FUNDACIÓN CÁNTABRA PARA LA SALUD Y EL BIENESTAR SOCIAL

<b>CUADRO DE FINANCIAMIENTO</b>	<b>(Euros)</b>
<b>RECURSOS GENERADOS POR LAS OPERACIONES</b>	<b>-2.639.004,80</b>
(antes de subvenciones)	
<b>Menos: AUMENTOS DE NECESIDADES OPERATIVAS DE FONDOS:</b>	
- Aumento de existencias netas	
- Aumento de deudores netos excepto administraciones públicas	
- Aumento de ajustes por periodificación activos	
- Aumento de accionistas por desembolsos exigidos	
- Aumento de saldos deudores de administraciones públicas	
- Reducción de saldos acreedores de administraciones públicas	
- Reducción de acreedores excepto administraciones públicas	
- Reducción de ajustes por periodificación pasivos	
- Reducción de provisiones de pasivo a corto plazo	
<b>Igual: FONDOS GENERADOS POR LAS OPERACIONES</b>	<b>-2.639.004,80</b>
<b>Más: RECURSOS EXTERNOS OBTENIDOS:</b>	
- Aportaciones de capital	
- Subvenciones en capital	110.000,00
- Subvenciones netas a la explotación	2.671.117,00
- Financiación ajena a largo plazo	
- Enajenación de inmovilizado	
- Enajenación de acciones propias	
- Cancelación anticipada o traspaso a corto plazo de inmovilizado financiero	
- Recursos obtenidos por operaciones de tráfico	
- Otros ingresos a distribuir en varios ejercicios	
<b>Igual: TOTAL FONDOS OBTENIDOS</b>	<b>142.112,20</b>
<b>Menos: DOTACIONES:</b>	
- Gastos de establecimiento y formalización de deudas	
- Inmovilizado material	9.000,00
- Inmovilizado inmaterial	101.000,00
- Inmovilizado financiero	
- Adquisición de acciones propias	
- Reducciones de capital	
- Dividendos y otros repartos de beneficios	
- Cancelación o traspaso a corto plazo de deuda a largo plazo	
- Provisiones para riesgos y gastos	
- Recursos aplicados en operaciones de tráfico	
- Otros gastos a distribuir en varios ejercicios	
<b>Igual: TOTAL DISPONIBLE GENERADO</b>	<b>32.112,20</b>
<b>Más: DISPONIBLE (SALDO INICIAL)</b>	
<b>Igual: DISPONIBLE (SALDO FINAL)</b>	<b>32.112,20</b>



## FUNDACIÓN CÁNTABRA PARA LA SALUD Y EL BIENESTAR SOCIAL

CUENTA DE PÉRDIDAS Y GANANCIAS ANALITICA	(Euros)
<b>Ventas Netas, Prestación de Servicios y otros ingresos Explotación</b>	<b>801.527,91</b>
+ Variación de existencias de productos terminados y en curso	
+ Trabajos efectuados por la empresa para su inmovilizado	
<b>= VALOR DE LA PRODUCCIÓN</b>	<b>801.527,91</b>
- Aprovisionamientos	517.458,60
- Gastos externos y de explotación	1.634.035,42
<b>= VALOR AÑADIDO DE LA EMPRESA</b>	<b>-1.349.966,10</b>
- Otros gastos	
- Gastos de personal	1.236.985,89
<b>= RESULTADO BRUTO DE EXPLOTACIÓN</b>	<b>-2.586.952,00</b>
- Dotaciones para amortizaciones de inmovilizado	32.112,20
- Dotaciones al fondo de reversión	
- Insolvencias de créditos y variación provisiones tráfico	
<b>= RESULTADO NETO DE EXPLOTACIÓN</b>	<b>-2.619.064,20</b>
+ Ingresos financieros	62.112,20
- Gastos financieros	
- Dotaciones para amortizaciones y provisiones financieras	
<b>= RESULTADO DE LAS ACTIVIDADES ORDINARIAS</b>	<b>-2.556.952,00</b>
+ Resultados procedentes del inmovilizado e ingresos y gastos excepcionales	
- Variación de las provisiones de inmovilizado	
<b>= RESULTADO ANTES DE IMPUESTOS Y SUBVENCIONES</b>	<b>-2.556.952,00</b>
+ Subvenciones netas a la explotación	2.556.952,00
<b>= RESULTADO ANTES DE IMPUESTOS</b>	
- Impuestos sobre sociedades y otros	
<b>= RESULTADO DESPUÉS DE IMPUESTOS (BENEFICIO O PÉRDIDAS)</b>	

## FUNDACIÓN CÁNTABRA PARA LA SALUD Y EL BIENESTAR SOCIAL

### BALANCE DE SITUACIÓN

(Euros)

<b>ACTIVO:</b>		<b>3.216.380,51</b>
- Accionistas (socios) por desembolsos no exigidos		
- Gastos de establecimiento		
- Inmovilizado inmaterial neto	14.364,33	
- Inmovilizado material neto	190.625,00	
- Inmovilizado financiero	14.552,77	
- Acciones propias		
- Gastos a distribuir en varios ejercicios		
- Deudores por operaciones de tráfico a largo plazo		
- Accionistas por desembolsos exigidos		
- Existencias		
- Deudores	1.962.654,26	
- Inversiones financieras temporales		
- Acciones propias a corto plazo		
- Tesorería	1.034.184,15	
- Ajustes por periodificación (Gastos e intereses anticipados)		
<b>TOTAL ACTIVO = TOTAL PASIVO</b>		
<b>PASIVO:</b>		<b>3.216.380,51</b>
- Fondos propios	-1.174.057,50	
· Capital	18.030,36	
· Reservas		
· Resultados de ejercicios anteriores	-1.192.087,80	
· Resultados del ejercicio		
· Dividendos a cuenta entregados en el ejercicio		
· Acciones propias para la reducción de capital		
- Subvenciones de capital		
- Diferencias positivas de cambio		
- Otros ingresos a distribuir en varios ejercicios	245.239,45	
- Provisiones para riesgos y gastos a largo plazo	3.724.321,29	
- Acreedores a largo plazo		
- Acreedores por operaciones de tráfico a largo plazo		
- Acreedores a corto plazo	359.361,57	
- Provisiones para otras operaciones de tráfico		
- Provisiones para riesgos y gastos a corto plazo	61.515,72	
- Ajustes por periodificación		





**FUNDACIÓN CENTRO  
TECNOLÓGICO EN LOGÍSTICA  
INTEGRAL CANTABRIA**



## FUNDACIÓN CENTRO TECNOLÓGICO EN LOGÍSTICA INTEGRAL CANTABRIA

<b>PRESUPUESTO DE EXPLOTACIÓN. &lt;&lt; DEBE &gt;&gt;</b>	<b>(Euros)</b>
<b>REDUCCIÓN DE EXISTENCIAS</b>	
<b>APROVISIONAMIENTOS</b>	
<b>GASTOS DE PERSONAL</b>	<b>315.377,54</b>
- Sueldos y salarios	249.200,00
- Seguridad social a cargo de la empresa	66.177,54
- Indemnizaciones	
- Aportaciones a sistemas complementarios de pensiones	
- Otros	
<b>AMORTIZACIONES DE INMOVILIZADO</b>	
- De inmovilizado material	
- De inmovilizado inmaterial	
- De gastos de establecimiento	
<b>VARIACIÓN DE LAS PROVISIONES DE TRÁFICO</b>	
- Variación de provisiones de existencias	
- Variación de provisiones y pérdidas de créditos incobrables a corto plazo	
- Variación otras provisiones de tráfico	
- Variación de provisiones y pérdidas de créditos incobrables a largo plazo	
<b>OTROS GASTOS DE EXPLOTACIÓN</b>	<b>161.491,80</b>
- Servicios exteriores	25.380,00
- Tributos	1.995,00
- Otros gastos de gestión corriente	134.116,80
- Trabajos realizados por otras empresas	
<b>SUBVENCIONES CONCEDIDAS POR LA EMPRESA</b>	
<b>RESULTADOS DE EXPLOTACIÓN (BENEFICIO)</b>	
<b>GASTOS FINANCIEROS Y ASIMILADOS</b>	
- De obligaciones y bonos	
- De préstamos	
- Por descuento de efectos comerciales	
- Diferencias negativas de cambio	
- Otros	
- Amortización de gastos de formalización de deudas	
- Otros gastos, a distribuir en varios ejercicios, aplicados	
- Pérdidas en inmovilizados financieros a largo plazo no provisionadas	
<b>VARIACIÓN PROVISIÓN INVERSIONES FINANCIERAS</b>	
- A largo plazo	
- A corto plazo	
<b>RESULTADO ACTIVIDADES ORDINARIAS (BENEFICIO)</b>	
<b>PÉRDIDAS Y GASTOS EXTRAORDINARIOS NEGATIVOS</b>	
<b>BENEFICIOS ANTES DE IMPUESTOS</b>	
<b>IMPUESTOS</b>	
- Impuesto sobre Sociedades	
- Otros impuestos	
<b>RESULTADO DEL EJERCICIO (BENEFICIOS)</b>	
<b>TOTAL DEBE</b>	<b>476.869,34</b>

## FUNDACIÓN CENTRO TECNOLÓGICO EN LOGÍSTICA INTEGRAL CANTABRIA

<b>PRESUPUESTO DE EXPLOTACIÓN. &lt;&lt; HABER &gt;&gt;</b>	<b>(Euros)</b>
<b>AUMENTO DE EXISTENCIAS</b>	
<b>IMPORTE NETO DE LA CIFRA DE NEGOCIOS</b>	<b>437.613,44</b>
- Ventas	
- Prestaciones de servicios	437.613,44
- Devoluciones y <rappels> sobre ventas	
<b>INGRESOS ACCESORIOS A LA EXPLOTACIÓN</b>	<b>39.255,90</b>
- Arrendamientos	39.255,90
- Otros	
<b>SUBVENCIONES A LA EXPLOTACIÓN</b>	
- De la Administración de la Comunidad Autónoma	
- De Organismos Autónomos de la Comunidad Autónoma	
- De otros del sector público autonómico con presupuestos limitativos	
- Del sector público autonómico con presupuestos estimativos	
- De la Unión Europea	
- De otros	
<b>TRABAJOS REALIZADOS POR LA EMPRESA PARA SU INMOVILIZADO</b>	
<b>EXCESO DE PROVISIONES PARA RIESGOS Y GASTOS</b>	
<b>RESULTADOS DE EXPLOTACIÓN (PÉRDIDAS)</b>	
<b>INGRESOS FINANCIEROS Y ASIMILADOS</b>	
- Dividendos	
- Intereses	
- Diferencias positivas de cambio	
- Otros	
- Ingresos a distribuir en varios ejercicios aplicados	
- Beneficios en enajenación de inmovilizado financiero a largo plazo	
<b>RESULTADOS DE ACTIVIDADES ORDINARIAS (PÉRDIDAS)</b>	
<b>BENEFICIOS E INGRESOS EXTRAORDINARIOS POSITIVOS</b>	
- Beneficios en enajenación de inmovilizado inmaterial	
- Beneficios en enajenación de inmovilizado material	
- Beneficios en enajenación de cartera de control a largo plazo	
- Beneficios por operaciones con acciones y obligaciones propias	
- Subvenciones de capital transferidas al resultado del ejercicio	
- Ingresos extraordinarios	
- Ingresos y beneficios de otros ejercicios	
<b>PÉRDIDAS ANTES DE IMPUESTOS</b>	
<b>RESULTADO DEL EJERCICIO (PÉRDIDAS)</b>	
<b>TOTAL HABER</b>	<b>476.869,34</b>

## FUNDACIÓN CENTRO TECNOLÓGICO EN LOGÍSTICA INTEGRAL CANTABRIA

<b>PRESUPUESTO DE CAPITAL. &lt;&lt; APLICACIÓN DE FONDOS &gt;&gt;</b>	<b>(Euros)</b>
<b>GASTOS DE ESTABLECIMIENTO Y FORMALIZACIÓN DE DEUDAS</b>	
- Gastos de constitución, primer establecimiento y ampliación de capital	
- Gastos, emisión de deuda y otros gastos financieros diferidos	
<b>ADQUISICIÓN DE INMOVILIZADO</b>	<b>150.000,00</b>
- Inmovilizado material	
· Terrenos y construcciones	
· Instalaciones técnicas y maquinaria	
· Otras instalaciones, utillaje y mobiliario	
· Anticipos e inmovilizaciones materiales en curso	
· Otro inmovilizado material	
- Inmovilizado inmaterial	150.000,00
· Gastos de investigación y desarrollo	150.000,00
· Propiedad Industrial	
· Fondo de comercio, derechos de traspaso	
· Otro inmovilizado inmaterial	
- Inmovilizado financiero	
· Empresas del grupo	
· Empresas asociadas	
· Otros del sector público autonómico con presupuestos estimativos	
· Sector público autonómico con presupuestos limitativos	
· Otras inversiones financieras	
<b>RENEGOCIACIÓN DE INVERSIONES FINANCIERAS TEMPORALES</b>	
<b>ADQUISICIÓN DE ACCIONES PROPIAS</b>	
<b>REDUCCIONES DE CAPITAL</b>	
<b>DIVIDENDOS Y OTROS REPARTOS DE BENEFICIOS</b>	
<b>CANCELACIÓN ANTICIPADA DE DEUDA A LARGO PLAZO</b>	
- Préstamos de la Comunidad Autónoma	
- Préstamos de Organismos Autónomos de la Comunidad Autónoma	
- Préstamos otros del sector público autonómico presupuestos limitativos	
- Empréstitos y otros pasivos análogos	
- Préstamos de empresas del grupo	
- Préstamos de empresas asociadas	
- Préstamos de otros del sector público autonómico presupuestos estimativos	
- De otras deudas	
- De proveedores de inmovilizado y otros	
<b>TRASPASO A CORTO PLAZO DE DEUDA A LARGO PLAZO</b>	
<b>PROVISIONES PARA RIESGOS Y GASTOS</b>	
<b>RECURSOS APLICADOS EN OPERACIONES DE TRÁFICO</b>	
- Créditos comerciales a largo plazo	
- Traspaso a corto plazo de deudas comerciales	
<b>OTROS GASTOS A DISTRIBUIR EN VARIOS EJERCICIOS</b>	
<b>VARIACION DEL CAPITAL CIRCULANTE</b>	
<b>TOTAL APLICACIONES</b>	<b>150.000,00</b>



## FUNDACIÓN CENTRO TECNOLÓGICO EN LOGÍSTICA INTEGRAL CANTABRIA

### PRESUPUESTO DE CAPITAL. << ORIGEN DE FONDOS >>

(Euros)

#### RECURSOS GENERADOS POR LAS OPERACIONES

- Resultado del ejercicio
  - Resultado antes de subvenciones
  - Subvenciones netas a la explotación
- Variaciones de las provisiones
  - Provisiones netas de inmovilizado
  - Provisiones netas para riesgos y gastos
- Amortizaciones
  - Amortizaciones de inmovilizado
  - Amortizaciones de gastos de formalización de deudas
- Gastos e ingresos diferidos netos
- Diferencias de cambio netas de explotación
- Resultados en inmovilizado
- Subvenciones de capital transferidas al ejercicio
- Ajustes y diferimientos sobre el impuesto de sociedades
- Otros

#### APORTACIONES DE CAPITAL

- De la Comunidad Autónoma
- De Organismos Autónomos de la Comunidad Autónoma
- De otros del sector público autonómico con presupuestos limitativos
- Del sector público autonómico con presupuestos estimativos
- De la Unión Europea
- De otros

#### SUBVENCIONES DE CAPITAL

- De la Comunidad Autónoma 150.000,00
- De Organismos Autónomos de la Comunidad Autónoma
- De otros del sector público autonómico con presupuestos limitativos
- Del sector público autonómico con presupuestos estimativos
- De la Unión Europea
- De otros

**150.000,00**

#### FINANCIACIÓN AJENA A LARGO PLAZO

- Préstamos de la Comunidad Autónoma
- Préstamos de Organismos Autónomos de la Comunidad Autónoma
- Préstamos de otros del sector público autonómico con presupuestos limitativos
- Empréstitos y otros pasivos análogos
- Préstamos de empresas del grupo
- Préstamos de empresas asociadas
- Préstamos de otros del sector público autonómico con presupuestos estimativos
- Préstamos de otras empresas
- Préstamos de entidades financieras

#### RENEGOCIACIÓN DE DEUDAS A CORTO PLAZO

#### ENAJENACIÓN DE INMOVILIZADO

#### ENAJENACIÓN DE ACCIONES PROPIAS

#### CANCELACIÓN ANTICIPADA O TRASPASO A CORTO PLAZO DE INMOVILIZACIONES FINANCIERAS

#### TRASPASO A CORTO PLAZO DE INMOVILIZACIONES FINANCIERAS

#### RECURSOS OBTENIDOS POR OPERACIONES DE TRÁFICO

- Deudas comerciales a largo plazo
- Traspaso a corto plazo de créditos comerciales

#### OTROS INGRESOS A DISTRIBUIR EN VARIOS EJERCICIOS

#### TOTAL ORÍGENES

**150.000,00**

## FUNDACIÓN CENTRO TECNOLÓGICO EN LOGÍSTICA INTEGRAL CANTABRIA

<b>CUADRO DE FINANCIAMIENTO</b>	<b>(Euros)</b>
<b>RECURSOS GENERADOS POR LAS OPERACIONES</b>	
(antes de subvenciones)	
<b>Menos: AUMENTOS DE NECESIDADES OPERATIVAS DE FONDOS:</b>	
- Aumento de existencias netas	
- Aumento de deudores netos excepto administraciones públicas	
- Aumento de ajustes por periodificación activos	
- Aumento de accionistas por desembolsos exigidos	
- Aumento de saldos deudores de administraciones públicas	
- Reducción de saldos acreedores de administraciones públicas	
- Reducción de acreedores excepto administraciones públicas	
- Reducción de ajustes por periodificación pasivos	
- Reducción de provisiones de pasivo a corto plazo	
<b>Igual: FONDOS GENERADOS POR LAS OPERACIONES</b>	
<b>Más: RECURSOS EXTERNOS OBTENIDOS:</b>	
	<b>150.000,00</b>
- Aportaciones de capital	
- Subvenciones en capital	150.000,00
- Subvenciones netas a la explotación	
- Financiación ajena a largo plazo	
- Enajenación de inmovilizado	
- Enajenación de acciones propias	
- Cancelación anticipada o traspaso a corto plazo de inmovilizado financiero	
- Recursos obtenidos por operaciones de tráfico	
- Otros ingresos a distribuir en varios ejercicios	
<b>Igual: TOTAL FONDOS OBTENIDOS</b>	
	<b>150.000,00</b>
<b>Menos: DOTACIONES:</b>	
	<b>232.582,93</b>
- Gastos de establecimiento y formalización de deudas	
- Inmovilizado material	
- Inmovilizado inmaterial	
- Inmovilizado financiero	
- Adquisición de acciones propias	
- Reducciones de capital	
- Dividendos y otros repartos de beneficios	
- Cancelación o traspaso a corto plazo de deuda a largo plazo	
- Provisiones para riesgos y gastos	
- Recursos aplicados en operaciones de tráfico	232.582,93
- Otros gastos a distribuir en varios ejercicios	
<b>Igual: TOTAL DISPONIBLE GENERADO</b>	
	<b>-82.582,93</b>
<b>Más: DISPONIBLE (SALDO INICIAL)</b>	
	<b>318.915,00</b>
<b>Igual: DISPONIBLE (SALDO FINAL)</b>	
	<b>236.332,07</b>

## FUNDACIÓN CENTRO TECNOLÓGICO EN LOGÍSTICA INTEGRAL CANTABRIA

<b>CUENTA DE PÉRDIDAS Y GANANCIAS ANALITICA</b>	<b>(Euros)</b>
<b>Ventas Netas, Prestación de Servicios y otros ingresos Explotación</b>	<b>476.869,34</b>
+ Variación de existencias de productos terminados y en curso	
+ Trabajos efectuados por la empresa para su inmovilizado	
<b>= VALOR DE LA PRODUCCIÓN</b>	<b>476.869,34</b>
- Aprovisionamientos	
- Gastos externos y de explotación	
<b>= VALOR AÑADIDO DE LA EMPRESA</b>	<b>476.869,34</b>
- Otros gastos	161.491,80
- Gastos de personal	315.377,54
<b>= RESULTADO BRUTO DE EXPLOTACIÓN</b>	
- Dotaciones para amortizaciones de inmovilizado	
- Dotaciones al fondo de reversión	
- Insolvencias de créditos y variación provisiones tráfico	
<b>= RESULTADO NETO DE EXPLOTACIÓN</b>	
+ Ingresos financieros	
- Gastos financieros	
- Dotaciones para amortizaciones y provisiones financieras	
<b>= RESULTADO DE LAS ACTIVIDADES ORDINARIAS</b>	
+ Resultados procedentes del inmovilizado e ingresos y gastos excepcionales	
- Variación de las provisiones de inmovilizado	
<b>= RESULTADO ANTES DE IMPUESTOS Y SUBVENCIONES</b>	
+ Subvenciones netas a la explotación	
<b>= RESULTADO ANTES DE IMPUESTOS</b>	
- Impuestos sobre sociedades y otros	
<b>= RESULTADO DESPUÉS DE IMPUESTOS (BENEFICIO O PÉRDIDAS)</b>	


## FUNDACIÓN CENTRO TECNOLÓGICO EN LOGÍSTICA INTEGRAL CANTABRIA

### BALANCE DE SITUACIÓN

(Euros)

<b>ACTIVO:</b>		<b>601.589,66</b>
- Accionistas (socios) por desembolsos no exigidos		
- Gastos de establecimiento	829,88	
- Inmovilizado inmaterial neto	143.110,15	
- Inmovilizado material neto	36.000,39	
- Inmovilizado financiero	7.523,48	
- Acciones propias		
- Gastos a distribuir en varios ejercicios		
- Deudores por operaciones de tráfico a largo plazo		
- Accionistas por desembolsos exigidos		
- Existencias		
- Deudores	177.793,69	
- Inversiones financieras temporales		
- Acciones propias a corto plazo		
- Tesorería	236.332,07	
- Ajustes por periodificación (Gastos e intereses anticipados)		
<b>TOTAL ACTIVO = TOTAL PASIVO</b>		
<b>PASIVO:</b>		<b>601.589,66</b>
- Fondos propios	30.000,00	
· Capital	30.000,00	
· Reservas		
· Resultados de ejercicios anteriores		
· Resultados del ejercicio		
· Dividendos a cuenta entregados en el ejercicio		
· Acciones propias para la reducción de capital		
- Subvenciones de capital	150.000,00	
- Diferencias positivas de cambio		
- Otros ingresos a distribuir en varios ejercicios	355.290,71	
- Provisiones para riesgos y gastos a largo plazo		
- Acreedores a largo plazo		
- Acreedores por operaciones de tráfico a largo plazo		
- Acreedores a corto plazo	66.298,95	
- Provisiones para otras operaciones de tráfico		
- Provisiones para riesgos y gastos a corto plazo		
- Ajustes por periodificación		





**FUNDACIÓN CENTRO  
TECNOLÓGICO DE  
COMPONENTES**



## FUNDACIÓN CENTRO TECNOLÓGICO DE COMPONENTES

<b>PRESUPUESTO DE EXPLOTACIÓN. &lt;&lt; DEBE &gt;&gt;</b>	<b>(Euros)</b>
<b>REDUCCIÓN DE EXISTENCIAS</b>	
<b>APROVISIONAMIENTOS</b>	<b>171.000,00</b>
<b>GASTOS DE PERSONAL</b>	<b>1.122.414,18</b>
- Sueldos y salarios	802.902,69
- Seguridad social a cargo de la empresa	240.311,49
- Indemnizaciones	
- Aportaciones a sistemas complementarios de pensiones	
- Otros	79.200,00
<b>AMORTIZACIONES DE INMOVILIZADO</b>	<b>150.000,00</b>
- De inmovilizado material	150.000,00
- De inmovilizado inmaterial	
- De gastos de establecimiento	
<b>VARIACIÓN DE LAS PROVISIONES DE TRÁFICO</b>	
- Variación de provisiones de existencias	
- Variación de provisiones y pérdidas de créditos incobrables a corto plazo	
- Variación otras provisiones de tráfico	
- Variación de provisiones y pérdidas de créditos incobrables a largo plazo	
<b>OTROS GASTOS DE EXPLOTACIÓN</b>	<b>213.762,25</b>
- Servicios exteriores	190.762,25
- Tributos	
- Otros gastos de gestión corriente	23.000,00
- Trabajos realizados por otras empresas	
<b>SUBVENCIONES CONCEDIDAS POR LA EMPRESA</b>	
<b>RESULTADOS DE EXPLOTACIÓN (BENEFICIO)</b>	
<b>GASTOS FINANCIEROS Y ASIMILADOS</b>	
- De obligaciones y bonos	
- De préstamos	
- Por descuento de efectos comerciales	
- Diferencias negativas de cambio	
- Otros	
- Amortización de gastos de formalización de deudas	
- Otros gastos, a distribuir en varios ejercicios, aplicados	
- Pérdidas en inmovilizados financieros a largo plazo no provisionadas	
<b>VARIACIÓN PROVISIÓN INVERSIONES FINANCIERAS</b>	
- A largo plazo	
- A corto plazo	
<b>RESULTADO ACTIVIDADES ORDINARIAS (BENEFICIO)</b>	
<b>PÉRDIDAS Y GASTOS EXTRAORDINARIOS NEGATIVOS</b>	<b>3.000,00</b>
<b>BENEFICIOS ANTES DE IMPUESTOS</b>	
<b>IMPUESTOS</b>	
- Impuesto sobre Sociedades	
- Otros impuestos	
<b>RESULTADO DEL EJERCICIO (BENEFICIOS)</b>	
<b>TOTAL DEBE</b>	<b>1.660.176,43</b>



## FUNDACIÓN CENTRO TECNOLÓGICO DE COMPONENTES

<b>PRESUPUESTO DE EXPLOTACIÓN. &lt;&lt; HABER &gt;&gt;</b>	<b>(Euros)</b>
<b>AUMENTO DE EXISTENCIAS</b>	
<b>IMPORTE NETO DE LA CIFRA DE NEGOCIOS</b>	<b>1.062.505,43</b>
- Ventas	
- Prestaciones de servicios	1.062.505,43
- Devoluciones y <rappels> sobre ventas	
<b>INGRESOS ACCESORIOS A LA EXPLOTACIÓN</b>	
- Arrendamientos	
- Otros	
<b>SUBVENCIONES A LA EXPLOTACIÓN</b>	
- De la Administración de la Comunidad Autónoma	582.671,00
- De Organismos Autónomos de la Comunidad Autónoma	
- De otros del sector público autonómico con presupuestos limitativos	
- Del sector público autonómico con presupuestos estimativos	
- De la Unión Europea	
- De otros	
<b>TRABAJOS REALIZADOS POR LA EMPRESA PARA SU INMOVILIZADO</b>	
<b>EXCESO DE PROVISIONES PARA RIESGOS Y GASTOS</b>	
<b>RESULTADOS DE EXPLOTACIÓN (PÉRDIDAS)</b>	
<b>INGRESOS FINANCIEROS Y ASIMILADOS</b>	
- Dividendos	
- Intereses	15.000,00
- Diferencias positivas de cambio	
- Otros	
- Ingresos a distribuir en varios ejercicios aplicados	
- Beneficios en enajenación de inmovilizado financiero a largo plazo	
<b>RESULTADOS DE ACTIVIDADES ORDINARIAS (PÉRDIDAS)</b>	
<b>BENEFICIOS E INGRESOS EXTRAORDINARIOS POSITIVOS</b>	
- Beneficios en enajenación de inmovilizado inmaterial	
- Beneficios en enajenación de inmovilizado material	
- Beneficios en enajenación de cartera de control a largo plazo	
- Beneficios por operaciones con acciones y obligaciones propias	
- Subvenciones de capital transferidas al resultado del ejercicio	
- Ingresos extraordinarios	
- Ingresos y beneficios de otros ejercicios	
<b>PÉRDIDAS ANTES DE IMPUESTOS</b>	
<b>RESULTADO DEL EJERCICIO (PÉRDIDAS)</b>	
<b>TOTAL HABER</b>	<b>1.660.176,43</b>

## FUNDACIÓN CENTRO TECNOLÓGICO DE COMPONENTES

### PRESUPUESTO DE CAPITAL. << APLICACIÓN DE FONDOS >>

(Euros)

#### GASTOS DE ESTABLECIMIENTO Y FORMALIZACIÓN DE DEUDAS

- Gastos de constitución, primer establecimiento y ampliación de capital
- Gastos, emisión de deuda y otros gastos financieros diferidos

#### ADQUISICIÓN DE INMOVILIZADO

**1.564.000,00**

- Inmovilizado material 1.514.000,00
  - Terrenos y construcciones 1.450.000,00
  - Instalaciones técnicas y maquinaria 15.000,00
  - Otras instalaciones, utillaje y mobiliario 21.000,00
  - Anticipos e inmovilizaciones materiales en curso
  - Otro inmovilizado material 28.000,00
- Inmovilizado inmaterial 50.000,00
  - Gastos de investigación y desarrollo
  - Propiedad Industrial
  - Fondo de comercio, derechos de traspaso
  - Otro inmovilizado inmaterial 50.000,00
- Inmovilizado financiero
  - Empresas del grupo
  - Empresas asociadas
  - Otros del sector público autonómico con presupuestos estimativos
  - Sector público autonómico con presupuestos limitativos
  - Otras inversiones financieras

#### RENEGOCIACIÓN DE INVERSIONES FINANCIERAS TEMPORALES

#### ADQUISICIÓN DE ACCIONES PROPIAS

#### REDUCCIONES DE CAPITAL

#### DIVIDENDOS Y OTROS REPARTOS DE BENEFICIOS

#### CANCELACIÓN ANTICIPADA DE DEUDA A LARGO PLAZO

- Préstamos de la Comunidad Autónoma
- Préstamos de Organismos Autónomos de la Comunidad Autónoma
- Préstamos otros del sector público autonómico presupuestos limitativos
- Empréstitos y otros pasivos análogos
- Préstamos de empresas del grupo
- Préstamos de empresas asociadas
- Préstamos de otros del sector público autonómico presupuestos estimativos
- De otras deudas
- De proveedores de inmovilizado y otros

#### TRASPASO A CORTO PLAZO DE DEUDA A LARGO PLAZO

#### PROVISIONES PARA RIESGOS Y GASTOS

#### RECURSOS APLICADOS EN OPERACIONES DE TRÁFICO

- Créditos comerciales a largo plazo
- Traspaso a corto plazo de deudas comerciales

#### OTROS GASTOS A DISTRIBUIR EN VARIOS EJERCICIOS

#### VARIACION DEL CAPITAL CIRCULANTE

**TOTAL APLICACIONES**

**1.564.000,00**

## FUNDACIÓN CENTRO TECNOLÓGICO DE COMPONENTES

<b>PRESUPUESTO DE CAPITAL. &lt;&lt; ORIGEN DE FONDOS &gt;&gt;</b>	<b>(Euros)</b>
<b>RECURSOS GENERADOS POR LAS OPERACIONES</b>	<b>150.000,00</b>
- Resultado del ejercicio	
· Resultado antes de subvenciones	
· Subvenciones netas a la explotación	
- Variaciones de las provisiones	
· Provisiones netas de inmovilizado	
· Provisiones netas para riesgos y gastos	
- Amortizaciones	150.000,00
· Amortizaciones de inmovilizado	150.000,00
· Amortizaciones de gastos de formalización de deudas	
- Gastos e ingresos diferidos netos	
- Diferencias de cambio netas de explotación	
- Resultados en inmovilizado	
- Subvenciones de capital transferidas al ejercicio	
- Ajustes y diferimientos sobre el impuesto de sociedades	
- Otros	
<b>APORTACIONES DE CAPITAL</b>	<b>582.671,00</b>
- De la Comunidad Autónoma	582.671,00
- De Organismos Autónomos de la Comunidad Autónoma	
- De otros del sector público autonómico con presupuestos limitativos	
- Del sector público autonómico con presupuestos estimativos	
- De la Unión Europea	
- De otros	
<b>SUBVENCIONES DE CAPITAL</b>	
- De la Comunidad Autónoma	
- De Organismos Autónomos de la Comunidad Autónoma	
- De otros del sector público autonómico con presupuestos limitativos	
- Del sector público autonómico con presupuestos estimativos	
- De la Unión Europea	
- De otros	
<b>FINANCIACIÓN AJENA A LARGO PLAZO</b>	<b>831.329,00</b>
- Préstamos de la Comunidad Autónoma	
- Préstamos de Organismos Autónomos de la Comunidad Autónoma	
- Préstamos de otros del sector público autonómico con presupuestos limitativos	
- Empréstitos y otros pasivos análogos	
- Préstamos de empresas del grupo	
- Préstamos de empresas asociadas	
- Préstamos de otros del sector público autonómico con presupuestos estimativos	
- Préstamos de otras empresas	831.329,00
- Préstamos de entidades financieras	
<b>RENEGOCIACIÓN DE DEUDAS A CORTO PLAZO</b>	
<b>ENAJENACIÓN DE INMOVILIZADO</b>	
<b>ENAJENACIÓN DE ACCIONES PROPIAS</b>	
<b>CANCELACIÓN ANTICIPADA O TRASPASO A CORTO PLAZO DE INMOVILIZACIONES FINANCIERAS</b>	
<b>TRASPASO A CORTO PLAZO DE INMOVILIZACIONES FINANCIERAS</b>	
<b>RECURSOS OBTENIDOS POR OPERACIONES DE TRÁFICO</b>	
- Deudas comerciales a largo plazo	
- Traspaso a corto plazo de créditos comerciales	
<b>OTROS INGRESOS A DISTRIBUIR EN VARIOS EJERCICIOS</b>	
<b>TOTAL ORÍGENES</b>	<b>1.564.000,00</b>

## FUNDACIÓN CENTRO TECNOLÓGICO DE COMPONENTES

<b>CUADRO DE FINANCIAMIENTO</b>	<b>(Euros)</b>
<b>RECURSOS GENERADOS POR LAS OPERACIONES</b>	<b>-582.671,00</b>
(antes de subvenciones)	
<b>Menos: AUMENTOS DE NECESIDADES OPERATIVAS DE FONDOS:</b>	
- Aumento de existencias netas	
- Aumento de deudores netos excepto administraciones públicas	
- Aumento de ajustes por periodificación activos	
- Aumento de accionistas por desembolsos exigidos	
- Aumento de saldos deudores de administraciones públicas	
- Reducción de saldos acreedores de administraciones públicas	
- Reducción de acreedores excepto administraciones públicas	
- Reducción de ajustes por periodificación pasivos	
- Reducción de provisiones de pasivo a corto plazo	
<b>Igual: FONDOS GENERADOS POR LAS OPERACIONES</b>	<b>-582.671,00</b>
<b>Más: RECURSOS EXTERNOS OBTENIDOS:</b>	<b>1.165.342,00</b>
- Aportaciones de capital	
- Subvenciones en capital	582.671,00
- Subvenciones netas a la explotación	582.671,00
- Financiación ajena a largo plazo	
- Enajenación de inmovilizado	
- Enajenación de acciones propias	
- Cancelación anticipada o traspaso a corto plazo de inmovilizado financiero	
- Recursos obtenidos por operaciones de tráfico	
- Otros ingresos a distribuir en varios ejercicios	
<b>Igual: TOTAL FONDOS OBTENIDOS</b>	<b>582.671,00</b>
<b>Menos: DOTACIONES:</b>	<b>613.488,00</b>
- Gastos de establecimiento y formalización de deudas	
- Inmovilizado material	150.000,00
- Inmovilizado inmaterial	
- Inmovilizado financiero	
- Adquisición de acciones propias	
- Reducciones de capital	
- Dividendos y otros repartos de beneficios	
- Cancelación o traspaso a corto plazo de deuda a largo plazo	
- Provisiones para riesgos y gastos	
- Recursos aplicados en operaciones de tráfico	463.488,00
- Otros gastos a distribuir en varios ejercicios	
<b>Igual: TOTAL DISPONIBLE GENERADO</b>	<b>-30.817,00</b>
<b>Más: DISPONIBLE (SALDO INICIAL)</b>	<b>2.566.379,00</b>
<b>Igual: DISPONIBLE (SALDO FINAL)</b>	<b>2.535.562,00</b>

## FUNDACIÓN CENTRO TECNOLÓGICO DE COMPONENTES

<b>CUENTA DE PÉRDIDAS Y GANANCIAS ANALITICA</b>	<b>(Euros)</b>
<b>Ventas Netas, Prestación de Servicios y otros ingresos Explotación</b>	<b>1.062.505,43</b>
+ Variación de existencias de productos terminados y en curso	
+ Trabajos efectuados por la empresa para su inmovilizado	
<b>= VALOR DE LA PRODUCCIÓN</b>	<b>1.062.505,43</b>
- Aprovisionamientos	171.000,00
- Gastos externos y de explotación	213.762,50
<b>= VALOR AÑADIDO DE LA EMPRESA</b>	<b>677.742,93</b>
- Otros gastos	79.200,00
- Gastos de personal	1.043.213,93
<b>= RESULTADO BRUTO DE EXPLOTACIÓN</b>	<b>-444.671,00</b>
- Dotaciones para amortizaciones de inmovilizado	150.000,00
- Dotaciones al fondo de reversión	
- Insolvencias de créditos y variación provisiones tráfico	
<b>= RESULTADO NETO DE EXPLOTACIÓN</b>	<b>-594.671,00</b>
+ Ingresos financieros	15.000,00
- Gastos financieros	
- Dotaciones para amortizaciones y provisiones financieras	
<b>= RESULTADO DE LAS ACTIVIDADES ORDINARIAS</b>	<b>-579.671,00</b>
+ Resultados procedentes del inmovilizado e ingresos y gastos excepcionales	-3.000,00
- Variación de las provisiones de inmovilizado	
<b>= RESULTADO ANTES DE IMPUESTOS Y SUBVENCIONES</b>	<b>-582.671,00</b>
+ Subvenciones netas a la explotación	582.671,00
<b>= RESULTADO ANTES DE IMPUESTOS</b>	
- Impuestos sobre sociedades y otros	
<b>= RESULTADO DESPUÉS DE IMPUESTOS (BENEFICIO O PÉRDIDAS)</b>	

## FUNDACIÓN CENTRO TECNOLÓGICO DE COMPONENTES

### BALANCE DE SITUACIÓN

(Euros)

<b>ACTIVO:</b>		<b>6.290.931,15</b>
- Accionistas (socios) por desembolsos no exigidos		
- Gastos de establecimiento		
- Inmovilizado inmaterial neto	121.502,15	
- Inmovilizado material neto	3.390.083,24	
- Inmovilizado financiero		
- Acciones propias		
- Gastos a distribuir en varios ejercicios		
- Deudores por operaciones de tráfico a largo plazo		
- Accionistas por desembolsos exigidos		
- Existencias	38.364,78	
- Deudores	205.417,72	
- Inversiones financieras temporales	1.000.000,00	
- Acciones propias a corto plazo		
- Tesorería	1.535.563,26	
- Ajustes por periodificación (Gastos e intereses anticipados)		
<b>TOTAL ACTIVO = TOTAL PASIVO</b>		
<b>PASIVO:</b>		<b>6.290.931,15</b>
- Fondos propios	300.506,30	
· Capital	300.506,30	
· Reservas		
· Resultados de ejercicios anteriores		
· Resultados del ejercicio		
· Dividendos a cuenta entregados en el ejercicio		
· Acciones propias para la reducción de capital		
- Subvenciones de capital	582.671,00	
- Diferencias positivas de cambio		
- Otros ingresos a distribuir en varios ejercicios	3.425.398,93	
- Provisiones para riesgos y gastos a largo plazo		
- Acreedores a largo plazo	837.000,00	
- Acreedores por operaciones de tráfico a largo plazo		
- Acreedores a corto plazo	1.145.354,92	
- Provisiones para otras operaciones de tráfico		
- Provisiones para riesgos y gastos a corto plazo		
- Ajustes por periodificación		





**FUNDACIÓN MARQUÉS DE  
VALDECILLA**





## FUNDACIÓN MARQUÉS DE VALDECILLA

<b>PRESUPUESTO DE EXPLOTACIÓN. &lt;&lt; DEBE &gt;&gt;</b>	<b>(Euros)</b>
<b>REDUCCIÓN DE EXISTENCIAS</b>	
<b>APROVISIONAMIENTOS</b>	
<b>GASTOS DE PERSONAL</b>	<b>6.504.444,47</b>
- Sueldos y salarios	4.944.065,92
- Seguridad social a cargo de la empresa	1.395.985,28
- Indemnizaciones	
- Aportaciones a sistemas complementarios de pensiones	23.645,39
- Otros	140.747,88
<b>AMORTIZACIONES DE INMOVILIZADO</b>	<b>532.309,80</b>
- De inmovilizado material	532.309,80
- De inmovilizado inmaterial	
- De gastos de establecimiento	
<b>VARIACIÓN DE LAS PROVISIONES DE TRÁFICO</b>	
- Variación de provisiones de existencias	
- Variación de provisiones y pérdidas de créditos incobrables a corto plazo	
- Variación otras provisiones de tráfico	
- Variación de provisiones y pérdidas de créditos incobrables a largo plazo	
<b>OTROS GASTOS DE EXPLOTACIÓN</b>	<b>8.085.967,53</b>
- Servicios exteriores	8.085.967,53
- Tributos	
- Otros gastos de gestión corriente	
- Trabajos realizados por otras empresas	
<b>SUBVENCIONES CONCEDIDAS POR LA EMPRESA</b>	<b>3.633.272,00</b>
<b>RESULTADOS DE EXPLOTACIÓN (BENEFICIO)</b>	
<b>GASTOS FINANCIEROS Y ASIMILADOS</b>	
- De obligaciones y bonos	
- De préstamos	
- Por descuento de efectos comerciales	
- Diferencias negativas de cambio	
- Otros	
- Amortización de gastos de formalización de deudas	
- Otros gastos, a distribuir en varios ejercicios, aplicados	
- Pérdidas en inmovilizados financieros a largo plazo no provisionadas	
<b>VARIACIÓN PROVISIÓN INVERSIONES FINANCIERAS</b>	
- A largo plazo	
- A corto plazo	
<b>RESULTADO ACTIVIDADES ORDINARIAS (BENEFICIO)</b>	
<b>PÉRDIDAS Y GASTOS EXTRAORDINARIOS NEGATIVOS</b>	
<b>BENEFICIOS ANTES DE IMPUESTOS</b>	
<b>IMPUESTOS</b>	
- Impuesto sobre Sociedades	
- Otros impuestos	
<b>RESULTADO DEL EJERCICIO (BENEFICIOS)</b>	
<b>TOTAL DEBE</b>	<b>18.755.993,80</b>

## FUNDACIÓN MARQUÉS DE VALDECILLA

<b>PRESUPUESTO DE EXPLOTACIÓN. &lt;&lt; HABER &gt;&gt;</b>	<b>(Euros)</b>
<b>AUMENTO DE EXISTENCIAS</b>	
<b>IMPORTE NETO DE LA CIFRA DE NEGOCIOS</b>	<b>5.152.618,00</b>
- Ventas	
- Prestaciones de servicios	5.152.618,00
- Devoluciones y <rappels> sobre ventas	
<b>INGRESOS ACCESORIOS A LA EXPLOTACIÓN</b>	<b>39.105,00</b>
- Arrendamientos	39.105,00
- Otros	
<b>SUBVENCIONES A LA EXPLOTACIÓN</b>	<b>12.905.961,00</b>
- De la Administración de la Comunidad Autónoma	9.656.051,00
- De Organismos Autónomos de la Comunidad Autónoma	3.219.910,00
- De otros del sector público autonómico con presupuestos limitativos	
- Del sector público autonómico con presupuestos estimativos	
- De la Unión Europea	
- De otros	30.000,00
<b>TRABAJOS REALIZADOS POR LA EMPRESA PARA SU INMOVILIZADO</b>	
<b>EXCESO DE PROVISIONES PARA RIESGOS Y GASTOS</b>	
<b>RESULTADOS DE EXPLOTACIÓN (PÉRDIDAS)</b>	
<b>INGRESOS FINANCIEROS Y ASIMILADOS</b>	<b>658.309,80</b>
- Dividendos	100.000,00
- Intereses	26.000,00
- Diferencias positivas de cambio	
- Otros	
- Ingresos a distribuir en varios ejercicios aplicados	532.309,80
- Beneficios en enajenación de inmovilizado financiero a largo plazo	
<b>RESULTADOS DE ACTIVIDADES ORDINARIAS (PÉRDIDAS)</b>	
<b>BENEFICIOS E INGRESOS EXTRAORDINARIOS POSITIVOS</b>	
- Beneficios en enajenación de inmovilizado inmaterial	
- Beneficios en enajenación de inmovilizado material	
- Beneficios en enajenación de cartera de control a largo plazo	
- Beneficios por operaciones con acciones y obligaciones propias	
- Subvenciones de capital transferidas al resultado del ejercicio	
- Ingresos extraordinarios	
- Ingresos y beneficios de otros ejercicios	
<b>PÉRDIDAS ANTES DE IMPUESTOS</b>	
<b>RESULTADO DEL EJERCICIO (PÉRDIDAS)</b>	
<b>TOTAL HABER</b>	<b>18.755.993,80</b>

## FUNDACIÓN MARQUÉS DE VALDECILLA

### PRESUPUESTO DE CAPITAL. << APLICACIÓN DE FONDOS >>

(Euros)

#### GASTOS DE ESTABLECIMIENTO Y FORMALIZACIÓN DE DEUDAS

- Gastos de constitución, primer establecimiento y ampliación de capital
- Gastos, emisión de deuda y otros gastos financieros diferidos

#### ADQUISICIÓN DE INMOVILIZADO

**2.591.504,00**

- Inmovilizado material 1.388.457,00
  - Terrenos y construcciones
  - Instalaciones técnicas y maquinaria
  - Otras instalaciones, utillaje y mobiliario
  - Anticipos e inmovilizaciones materiales en curso
  - Otro inmovilizado material 1.388.457,00
- Inmovilizado inmaterial 1.203.047,00
  - Gastos de investigación y desarrollo 1.203.047,00
  - Propiedad Industrial
  - Fondo de comercio, derechos de traspaso
  - Otro inmovilizado inmaterial
- Inmovilizado financiero
  - Empresas del grupo
  - Empresas asociadas
  - Otros del sector público autonómico con presupuestos estimativos
  - Sector público autonómico con presupuestos limitativos
  - Otras inversiones financieras

#### RENEGOCIACIÓN DE INVERSIONES FINANCIERAS TEMPORALES

#### ADQUISICIÓN DE ACCIONES PROPIAS

#### REDUCCIONES DE CAPITAL

#### DIVIDENDOS Y OTROS REPARTOS DE BENEFICIOS

#### CANCELACIÓN ANTICIPADA DE DEUDA A LARGO PLAZO

- Préstamos de la Comunidad Autónoma
- Préstamos de Organismos Autónomos de la Comunidad Autónoma
- Préstamos otros del sector público autonómico presupuestos limitativos
- Empréstitos y otros pasivos análogos
- Préstamos de empresas del grupo
- Préstamos de empresas asociadas
- Préstamos de otros del sector público autonómico presupuestos estimativos
- De otras deudas
- De proveedores de inmovilizado y otros

#### TRASPASO A CORTO PLAZO DE DEUDA A LARGO PLAZO

#### PROVISIONES PARA RIESGOS Y GASTOS

#### RECURSOS APLICADOS EN OPERACIONES DE TRÁFICO

- Créditos comerciales a largo plazo
- Traspaso a corto plazo de deudas comerciales

#### OTROS GASTOS A DISTRIBUIR EN VARIOS EJERCICIOS

#### VARIACION DEL CAPITAL CIRCULANTE

**TOTAL APLICACIONES**

**2.591.504,00**

## FUNDACIÓN MARQUÉS DE VALDECILLA

### PRESUPUESTO DE CAPITAL. << ORIGEN DE FONDOS >>

(Euros)

#### RECURSOS GENERADOS POR LAS OPERACIONES

- Resultado del ejercicio
  - Resultado antes de subvenciones
  - Subvenciones netas a la explotación
- Variaciones de las provisiones
  - Provisiones netas de inmovilizado
  - Provisiones netas para riesgos y gastos
- Amortizaciones
  - Amortizaciones de inmovilizado
  - Amortizaciones de gastos de formalización de deudas
- Gastos e ingresos diferidos netos
- Diferencias de cambio netas de explotación
- Resultados en inmovilizado
- Subvenciones de capital transferidas al ejercicio
- Ajustes y diferimientos sobre el impuesto de sociedades
- Otros

#### APORTACIONES DE CAPITAL

- De la Comunidad Autónoma
- De Organismos Autónomos de la Comunidad Autónoma
- De otros del sector público autonómico con presupuestos limitativos
- Del sector público autonómico con presupuestos estimativos
- De la Unión Europea
- De otros

#### SUBVENCIONES DE CAPITAL

**2.591.504,00**

- De la Comunidad Autónoma 455.355,00
- De Organismos Autónomos de la Comunidad Autónoma 416.149,00
- De otros del sector público autonómico con presupuestos limitativos
- Del sector público autonómico con presupuestos estimativos
- De la Unión Europea
- De otros 1.720.000,00

#### FINANCIACIÓN AJENA A LARGO PLAZO

- Préstamos de la Comunidad Autónoma
- Préstamos de Organismos Autónomos de la Comunidad Autónoma
- Préstamos de otros del sector público autonómico con presupuestos limitativos
- Empréstitos y otros pasivos análogos
- Préstamos de empresas del grupo
- Préstamos de empresas asociadas
- Préstamos de otros del sector público autonómico con presupuestos estimativos
- Préstamos de otras empresas
- Préstamos de entidades financieras

#### RENEGOCIACIÓN DE DEUDAS A CORTO PLAZO

#### ENAJENACIÓN DE INMOVILIZADO

#### ENAJENACIÓN DE ACCIONES PROPIAS

#### CANCELACIÓN ANTICIPADA O TRASPASO A CORTO PLAZO DE INMOVILIZACIONES FINANCIERAS

#### TRASPASO A CORTO PLAZO DE INMOVILIZACIONES FINANCIERAS

#### RECURSOS OBTENIDOS POR OPERACIONES DE TRÁFICO

- Deudas comerciales a largo plazo
- Traspaso a corto plazo de créditos comerciales

#### OTROS INGRESOS A DISTRIBUIR EN VARIOS EJERCICIOS

#### TOTAL ORÍGENES

**2.591.504,00**

## FUNDACIÓN MARQUÉS DE VALDECILLA

<b>CUADRO DE FINANCIAMIENTO</b>	<b>(Euros)</b>
<b>RECURSOS GENERADOS POR LAS OPERACIONES</b>	<b>5.191.723,00</b>
(antes de subvenciones)	
<b>Menos: AUMENTOS DE NECESIDADES OPERATIVAS DE FONDOS:</b>	
- Aumento de existencias netas	
- Aumento de deudores netos excepto administraciones públicas	
- Aumento de ajustes por periodificación activos	
- Aumento de accionistas por desembolsos exigidos	
- Aumento de saldos deudores de administraciones públicas	
- Reducción de saldos acreedores de administraciones públicas	
- Reducción de acreedores excepto administraciones públicas	
- Reducción de ajustes por periodificación pasivos	
- Reducción de provisiones de pasivo a corto plazo	
<b>Igual: FONDOS GENERADOS POR LAS OPERACIONES</b>	<b>5.191.723,00</b>
<b>Más: RECURSOS EXTERNOS OBTENIDOS:</b>	<b>16.555.774,80</b>
- Aportaciones de capital	
- Subvenciones en capital	2.591.504,00
- Subvenciones netas a la explotación	12.905.961,00
- Financiación ajena a largo plazo	
- Enajenación de inmovilizado	
- Enajenación de acciones propias	
- Cancelación anticipada o traspaso a corto plazo de inmovilizado financiero	
- Recursos obtenidos por operaciones de tráfico	658.309,80
- Otros ingresos a distribuir en varios ejercicios	
<b>Igual: TOTAL FONDOS OBTENIDOS</b>	<b>21.347.497,80</b>
<b>Menos: DOTACIONES:</b>	<b>20.815.188,00</b>
- Gastos de establecimiento y formalización de deudas	
- Inmovilizado material	1.388.457,00
- Inmovilizado inmaterial	1.203.047,00
- Inmovilizado financiero	
- Adquisición de acciones propias	
- Reducciones de capital	
- Dividendos y otros repartos de beneficios	
- Cancelación o traspaso a corto plazo de deuda a largo plazo	
- Provisiones para riesgos y gastos	
- Recursos aplicados en operaciones de tráfico	18.223.684,00
- Otros gastos a distribuir en varios ejercicios	
<b>Igual: TOTAL DISPONIBLE GENERADO</b>	<b>532.309,80</b>
<b>Más: DISPONIBLE (SALDO INICIAL)</b>	
<b>Igual: DISPONIBLE (SALDO FINAL)</b>	<b>532.309,80</b>

## FUNDACIÓN MARQUÉS DE VALDECILLA

CUENTA DE PÉRDIDAS Y GANANCIAS ANALITICA	(Euros)
<b>Ventas Netas, Prestación de Servicios y otros ingresos Explotación</b>	<b>5.191.723,00</b>
+ Variación de existencias de productos terminados y en curso	
+ Trabajos efectuados por la empresa para su inmovilizado	
<b>= VALOR DE LA PRODUCCIÓN</b>	<b>5.191.723,00</b>
- Aprovisionamientos	
- Gastos externos y de explotación	8.085.967,53
<b>= VALOR AÑADIDO DE LA EMPRESA</b>	<b>-2.894.244,50</b>
- Otros gastos	3.633.272,00
- Gastos de personal	6.504.444,47
<b>= RESULTADO BRUTO DE EXPLOTACIÓN</b>	<b>-13.031.961,00</b>
- Dotaciones para amortizaciones de inmovilizado	532.309,80
- Dotaciones al fondo de reversión	
- Insolvencias de créditos y variación provisiones tráfico	
<b>= RESULTADO NETO DE EXPLOTACIÓN</b>	<b>-13.564.270,80</b>
+ Ingresos financieros	658.309,80
- Gastos financieros	
- Dotaciones para amortizaciones y provisiones financieras	
<b>= RESULTADO DE LAS ACTIVIDADES ORDINARIAS</b>	<b>-12.905.961,00</b>
+ Resultados procedentes del inmovilizado e ingresos y gastos excepcionales	
- Variación de las provisiones de inmovilizado	
<b>= RESULTADO ANTES DE IMPUESTOS Y SUBVENCIONES</b>	<b>-12.905.961,00</b>
+ Subvenciones netas a la explotación	12.905.961,00
<b>= RESULTADO ANTES DE IMPUESTOS</b>	<b>0,00</b>
- Impuestos sobre sociedades y otros	
<b>= RESULTADO DESPUÉS DE IMPUESTOS (BENEFICIO O PÉRDIDAS)</b>	<b>0,00</b>

## FUNDACIÓN MARQUÉS DE VALDECILLA

### BALANCE DE SITUACIÓN

(Euros)

<b>ACTIVO:</b>		<b>8.562.648,17</b>
- Accionistas (socios) por desembolsos no exigidos		
- Gastos de establecimiento		
- Inmovilizado inmaterial neto	621.523,62	
- Inmovilizado material neto	7.408.814,75	
- Inmovilizado financiero		
- Acciones propias		
- Gastos a distribuir en varios ejercicios		
- Deudores por operaciones de tráfico a largo plazo		
- Accionistas por desembolsos exigidos		
- Existencias		
- Deudores		
- Inversiones financieras temporales		
- Acciones propias a corto plazo		
- Tesorería	532.309,80	
- Ajustes por periodificación (Gastos e intereses anticipados)		
 <b>TOTAL ACTIVO = TOTAL PASIVO</b>		
 <b>PASIVO:</b>		 <b>8.562.648,17</b>
- Fondos propios	8.562.504,17	
· Capital	4.903.297,57	
· Reservas		
· Resultados de ejercicios anteriores	3.659.206,60	
· Resultados del ejercicio		
· Dividendos a cuenta entregados en el ejercicio		
· Acciones propias para la reducción de capital		
- Subvenciones de capital		
- Diferencias positivas de cambio		
- Otros ingresos a distribuir en varios ejercicios		
- Provisiones para riesgos y gastos a largo plazo		
- Acreedores a largo plazo	144,00	
- Acreedores por operaciones de tráfico a largo plazo		
- Acreedores a corto plazo		
- Provisiones para otras operaciones de tráfico		
- Provisiones para riesgos y gastos a corto plazo		
- Ajustes por periodificación		







**SERVICIOS DE EMERGENCIAS  
DE CANTABRIA, S.A.**



## SERVICIOS DE EMERGENCIAS DE CANTABRIA, S.A. (SEMCA.)

<b>PRESUPUESTO DE EXPLOTACIÓN. &lt;&lt; DEBE &gt;&gt;</b>	<b>(Euros)</b>
<b>REDUCCIÓN DE EXISTENCIAS</b>	
<b>APROVISIONAMIENTOS</b>	
<b>GASTOS DE PERSONAL</b>	<b>3.963.890,00</b>
- Sueldos y salarios	2.936.214,00
- Seguridad social a cargo de la empresa	1.027.676,00
- Indemnizaciones	
- Aportaciones a sistemas complementarios de pensiones	
- Otros	
<b>AMORTIZACIONES DE INMOVILIZADO</b>	<b>260.000,00</b>
- De inmovilizado material	260.000,00
- De inmovilizado inmaterial	
- De gastos de establecimiento	
<b>VARIACIÓN DE LAS PROVISIONES DE TRÁFICO</b>	
- Variación de provisiones de existencias	
- Variación de provisiones y pérdidas de créditos incobrables a corto plazo	
- Variación otras provisiones de tráfico	
- Variación de provisiones y pérdidas de créditos incobrables a largo plazo	
<b>OTROS GASTOS DE EXPLOTACIÓN</b>	<b>972.025,00</b>
- Servicios exteriores	300.000,00
- Tributos	4.500,00
- Otros gastos de gestión corriente	667.525,00
- Trabajos realizados por otras empresas	
<b>SUBVENCIONES CONCEDIDAS POR LA EMPRESA</b>	
<b>RESULTADOS DE EXPLOTACIÓN (BENEFICIO)</b>	
<b>GASTOS FINANCIEROS Y ASIMILADOS</b>	
- De obligaciones y bonos	
- De préstamos	
- Por descuento de efectos comerciales	
- Diferencias negativas de cambio	
- Otros	
- Amortización de gastos de formalización de deudas	
- Otros gastos, a distribuir en varios ejercicios, aplicados	
- Pérdidas en inmovilizados financieros a largo plazo no provisionadas	
<b>VARIACIÓN PROVISIÓN INVERSIONES FINANCIERAS</b>	
- A largo plazo	
- A corto plazo	
<b>RESULTADO ACTIVIDADES ORDINARIAS (BENEFICIO)</b>	
<b>PÉRDIDAS Y GASTOS EXTRAORDINARIOS NEGATIVOS</b>	
<b>BENEFICIOS ANTES DE IMPUESTOS</b>	
<b>IMPUESTOS</b>	
- Impuesto sobre Sociedades	
- Otros impuestos	
<b>RESULTADO DEL EJERCICIO (BENEFICIOS)</b>	
<b>TOTAL DEBE</b>	<b>5.195.915,00</b>

**SERVICIOS DE EMERGENCIAS DE CANTABRIA, S.A. (SEMCA.)****PRESUPUESTO DE EXPLOTACIÓN. << HABER >>****(Euros)****AUMENTO DE EXISTENCIAS****IMPORTE NETO DE LA CIFRA DE NEGOCIOS**

- Ventas
- Prestaciones de servicios
- Devoluciones y <rappels> sobre ventas

**INGRESOS ACCESORIOS A LA EXPLOTACIÓN**

- Arrendamientos
- Otros

**SUBVENCIONES A LA EXPLOTACIÓN****5.195.915,00**

- De la Administración de la Comunidad Autónoma 5.195.915,00
- De Organismos Autónomos de la Comunidad Autónoma
- De otros del sector público autonómico con presupuestos limitativos
- Del sector público autonómico con presupuestos estimativos
- De la Unión Europea
- De otros

**TRABAJOS REALIZADOS POR LA EMPRESA PARA SU INMOVILIZADO****EXCESO DE PROVISIONES PARA RIESGOS Y GASTOS****RESULTADOS DE EXPLOTACIÓN (PÉRDIDAS)****INGRESOS FINANCIEROS Y ASIMILADOS**

- Dividendos
- Intereses
- Diferencias positivas de cambio
- Otros
- Ingresos a distribuir en varios ejercicios aplicados
- Beneficios en enajenación de inmovilizado financiero a largo plazo

**RESULTADOS DE ACTIVIDADES ORDINARIAS (PÉRDIDAS)****BENEFICIOS E INGRESOS EXTRAORDINARIOS POSITIVOS**

- Beneficios en enajenación de inmovilizado inmaterial
- Beneficios en enajenación de inmovilizado material
- Beneficios en enajenación de cartera de control a largo plazo
- Beneficios por operaciones con acciones y obligaciones propias
- Subvenciones de capital transferidas al resultado del ejercicio
- Ingresos extraordinarios
- Ingresos y beneficios de otros ejercicios

**PÉRDIDAS ANTES DE IMPUESTOS****RESULTADO DEL EJERCICIO (PÉRDIDAS)****TOTAL HABER****5.195.915,00**

**SERVICIOS DE EMERGENCIAS DE CANTABRIA, S.A. (SEMCA.)**

<b>PRESUPUESTO DE CAPITAL. &lt;&lt; APLICACIÓN DE FONDOS &gt;&gt;</b>	<b>(Euros)</b>
<b>GASTOS DE ESTABLECIMIENTO Y FORMALIZACIÓN DE DEUDAS</b>	
- Gastos de constitución, primer establecimiento y ampliación de capital	
- Gastos, emisión de deuda y otros gastos financieros diferidos	
<b>ADQUISICIÓN DE INMOVILIZADO</b>	<b>150.000,00</b>
- Inmovilizado material	150.000,00
· Terrenos y construcciones	
· Instalaciones técnicas y maquinaria	110.000,00
· Otras instalaciones, utillaje y mobiliario	40.000,00
· Anticipos e inmovilizaciones materiales en curso	
· Otro inmovilizado material	
- Inmovilizado inmaterial	
· Gastos de investigación y desarrollo	
· Propiedad Industrial	
· Fondo de comercio, derechos de traspaso	
· Otro inmovilizado inmaterial	
- Inmovilizado financiero	
· Empresas del grupo	
· Empresas asociadas	
· Otros del sector público autonómico con presupuestos estimativos	
· Sector público autonómico con presupuestos limitativos	
· Otras inversiones financieras	
<b>RENEGOCIACIÓN DE INVERSIONES FINANCIERAS TEMPORALES</b>	
<b>ADQUISICIÓN DE ACCIONES PROPIAS</b>	
<b>REDUCCIONES DE CAPITAL</b>	
<b>DIVIDENDOS Y OTROS REPARTOS DE BENEFICIOS</b>	
<b>CANCELACIÓN ANTICIPADA DE DEUDA A LARGO PLAZO</b>	
- Préstamos de la Comunidad Autónoma	
- Préstamos de Organismos Autónomos de la Comunidad Autónoma	
- Préstamos otros del sector público autonómico presupuestos limitativos	
- Empréstitos y otros pasivos análogos	
- Préstamos de empresas del grupo	
- Préstamos de empresas asociadas	
- Préstamos de otros del sector público autonómico presupuestos estimativos	
- De otras deudas	
- De proveedores de inmovilizado y otros	
<b>TRASPASO A CORTO PLAZO DE DEUDA A LARGO PLAZO</b>	
<b>PROVISIONES PARA RIESGOS Y GASTOS</b>	
<b>RECURSOS APLICADOS EN OPERACIONES DE TRÁFICO</b>	
- Créditos comerciales a largo plazo	
- Traspaso a corto plazo de deudas comerciales	
<b>OTROS GASTOS A DISTRIBUIR EN VARIOS EJERCICIOS</b>	
<b>VARIACION DEL CAPITAL CIRCULANTE</b>	
<b>TOTAL APLICACIONES</b>	<b>150.000,00</b>

## SERVICIOS DE EMERGENCIAS DE CANTABRIA, S.A. (SEMCA.)

### PRESUPUESTO DE CAPITAL. << ORIGEN DE FONDOS >>

(Euros)

#### RECURSOS GENERADOS POR LAS OPERACIONES

- Resultado del ejercicio
  - Resultado antes de subvenciones
  - Subvenciones netas a la explotación
- Variaciones de las provisiones
  - Provisiones netas de inmovilizado
  - Provisiones netas para riesgos y gastos
- Amortizaciones
  - Amortizaciones de inmovilizado
  - Amortizaciones de gastos de formalización de deudas
- Gastos e ingresos diferidos netos
- Diferencias de cambio netas de explotación
- Resultados en inmovilizado
- Subvenciones de capital transferidas al ejercicio
- Ajustes y diferimientos sobre el impuesto de sociedades
- Otros

#### APORTACIONES DE CAPITAL

- De la Comunidad Autónoma
- De Organismos Autónomos de la Comunidad Autónoma
- De otros del sector público autonómico con presupuestos limitativos
- Del sector público autonómico con presupuestos estimativos
- De la Unión Europea
- De otros

#### SUBVENCIONES DE CAPITAL

- De la Comunidad Autónoma 150.000,00
- De Organismos Autónomos de la Comunidad Autónoma
- De otros del sector público autonómico con presupuestos limitativos
- Del sector público autonómico con presupuestos estimativos
- De la Unión Europea
- De otros

**150.000,00**

#### FINANCIACIÓN AJENA A LARGO PLAZO

- Préstamos de la Comunidad Autónoma
- Préstamos de Organismos Autónomos de la Comunidad Autónoma
- Préstamos de otros del sector público autonómico con presupuestos limitativos
- Empréstitos y otros pasivos análogos
- Préstamos de empresas del grupo
- Préstamos de empresas asociadas
- Préstamos de otros del sector público autonómico con presupuestos estimativos
- Préstamos de otras empresas
- Préstamos de entidades financieras

#### RENEGOCIACIÓN DE DEUDAS A CORTO PLAZO

#### ENAJENACIÓN DE INMOVILIZADO

#### ENAJENACIÓN DE ACCIONES PROPIAS

#### CANCELACIÓN ANTICIPADA O TRASPASO A CORTO PLAZO DE INMOVILIZACIONES FINANCIERAS

#### TRASPASO A CORTO PLAZO DE INMOVILIZACIONES FINANCIERAS

#### RECURSOS OBTENIDOS POR OPERACIONES DE TRÁFICO

- Deudas comerciales a largo plazo
- Traspaso a corto plazo de créditos comerciales

#### OTROS INGRESOS A DISTRIBUIR EN VARIOS EJERCICIOS

#### TOTAL ORÍGENES

**150.000,00**

## SERVICIOS DE EMERGENCIAS DE CANTABRIA, S.A. (SEMCA.)

<b>CUADRO DE FINANCIAMIENTO</b>	<b>(Euros)</b>
<b>RECURSOS GENERADOS POR LAS OPERACIONES</b>	<b>-4.935.915,00</b>
(antes de subvenciones)	
<b>Menos: AUMENTOS DE NECESIDADES OPERATIVAS DE FONDOS:</b>	
- Aumento de existencias netas	
- Aumento de deudores netos excepto administraciones públicas	
- Aumento de ajustes por periodificación activos	
- Aumento de accionistas por desembolsos exigidos	
- Aumento de saldos deudores de administraciones públicas	
- Reducción de saldos acreedores de administraciones públicas	
- Reducción de acreedores excepto administraciones públicas	
- Reducción de ajustes por periodificación pasivos	
- Reducción de provisiones de pasivo a corto plazo	
<b>Igual: FONDOS GENERADOS POR LAS OPERACIONES</b>	<b>-4.935.915,00</b>
<b>Más: RECURSOS EXTERNOS OBTENIDOS:</b>	<b>5.345.915,00</b>
- Aportaciones de capital	
- Subvenciones en capital	150.000,00
- Subvenciones netas a la explotación	5.195.915,00
- Financiación ajena a largo plazo	
- Enajenación de inmovilizado	
- Enajenación de acciones propias	
- Cancelación anticipada o traspaso a corto plazo de inmovilizado financiero	
- Recursos obtenidos por operaciones de tráfico	
- Otros ingresos a distribuir en varios ejercicios	
<b>Igual: TOTAL FONDOS OBTENIDOS</b>	<b>410.000,00</b>
<b>Menos: DOTACIONES:</b>	<b>150.000,00</b>
- Gastos de establecimiento y formalización de deudas	
- Inmovilizado material	150.000,00
- Inmovilizado inmaterial	
- Inmovilizado financiero	
- Adquisición de acciones propias	
- Reducciones de capital	
- Dividendos y otros repartos de beneficios	
- Cancelación o traspaso a corto plazo de deuda a largo plazo	
- Provisiones para riesgos y gastos	
- Recursos aplicados en operaciones de tráfico	
- Otros gastos a distribuir en varios ejercicios	
<b>Igual: TOTAL DISPONIBLE GENERADO</b>	<b>260.000,00</b>
<b>Más: DISPONIBLE (SALDO INICIAL)</b>	
<b>Igual: DISPONIBLE (SALDO FINAL)</b>	<b>260.000,00</b>



**SERVICIOS DE EMERGENCIAS DE CANTABRIA, S.A. (SEMCA.)**

**CUENTA DE PÉRDIDAS Y GANANCIAS  
ANALITICA**

(Euros)

<b>Ventas Netas, Prestación de Servicios y otros ingresos Explotación</b>		
+ Variación de existencias de productos terminados y en curso		
+ Trabajos efectuados por la empresa para su inmovilizado		
<b>= VALOR DE LA PRODUCCIÓN</b>		
- Aprovisionamientos		
- Gastos externos y de explotación	972.025,00	
<b>= VALOR AÑADIDO DE LA EMPRESA</b>		<b>-972.025,00</b>
- Otros gastos		
- Gastos de personal	3.963.890,00	
<b>= RESULTADO BRUTO DE EXPLOTACIÓN</b>		<b>-4.935.915,00</b>
- Dotaciones para amortizaciones de inmovilizado	260.000,00	
- Dotaciones al fondo de reversión		
- Insolvencias de créditos y variación provisiones tráfico		
<b>= RESULTADO NETO DE EXPLOTACIÓN</b>		<b>-5.195.915,00</b>
+ Ingresos financieros		
- Gastos financieros		
- Dotaciones para amortizaciones y provisiones financieras		
<b>= RESULTADO DE LAS ACTIVIDADES ORDINARIAS</b>		<b>-5.195.915,00</b>
+ Resultados procedentes del inmovilizado e ingresos y gastos excepcionales		
- Variación de las provisiones de inmovilizado		
<b>= RESULTADO ANTES DE IMPUESTOS Y SUBVENCIONES</b>		<b>-5.195.915,00</b>
+ Subvenciones netas a la explotación		
<b>= RESULTADO ANTES DE IMPUESTOS</b>		<b>-5.195.915,00</b>
- Impuestos sobre sociedades y otros		
<b>= RESULTADO DESPUÉS DE IMPUESTOS (BENEFICIO O PÉRDIDAS)</b>		<b>-5.195.915,00</b>

## SERVICIOS DE EMERGENCIAS DE CANTABRIA, S.A. (SEMCA.)

<b>BALANCE DE SITUACIÓN</b>	<b>(Euros)</b>
<b>ACTIVO:</b>	<b>5.345.915,00</b>
- Accionistas (socios) por desembolsos no exigidos	
- Gastos de establecimiento	
- Inmovilizado inmaterial neto	
- Inmovilizado material neto	150.000,00
- Inmovilizado financiero	
- Acciones propias	
- Gastos a distribuir en varios ejercicios	
- Deudores por operaciones de tráfico a largo plazo	
- Accionistas por desembolsos exigidos	
- Existencias	
- Deudores	
- Inversiones financieras temporales	
- Acciones propias a corto plazo	
- Tesorería	5.195.915,00
- Ajustes por periodificación (Gastos e intereses anticipados)	
<b>TOTAL ACTIVO = TOTAL PASIVO</b>	
<b>PASIVO:</b>	<b>5.345.915,00</b>
- Fondos propios	
· Capital	
· Reservas	
· Resultados de ejercicios anteriores	
· Resultados del ejercicio	
· Dividendos a cuenta entregados en el ejercicio	
· Acciones propias para la reducción de capital	
- Subvenciones de capital	150.000,00
- Diferencias positivas de cambio	
- Otros ingresos a distribuir en varios ejercicios	
- Provisiones para riesgos y gastos a largo plazo	
- Acreedores a largo plazo	
- Acreedores por operaciones de tráfico a largo plazo	
- Acreedores a corto plazo	5.195.915,00
- Provisiones para otras operaciones de tráfico	
- Provisiones para riesgos y gastos a corto plazo	
- Ajustes por periodificación	





**SOCIEDAD GESTORA DE  
ACTIVOS INMOBILIARIOS DE  
CANTABRIA, S.L.R.**



**SOCIEDAD GESTORA DE ACTIVOS INMOBILIARIOS DE CANTABRIA, S.L.R.  
(GESAICAN)**

<b>PRESUPUESTO DE EXPLOTACIÓN. &lt;&lt; DEBE &gt;&gt;</b>	<b>(Euros)</b>
<b>REDUCCIÓN DE EXISTENCIAS</b>	
<b>APROVISIONAMIENTOS</b>	
<b>GASTOS DE PERSONAL</b>	<b>164.116,52</b>
- Sueldos y salarios	132.179,48
- Seguridad social a cargo de la empresa	31.937,04
- Indemnizaciones	
- Aportaciones a sistemas complementarios de pensiones	
- Otros	
<b>AMORTIZACIONES DE INMOVILIZADO</b>	
- De inmovilizado material	
- De inmovilizado inmaterial	
- De gastos de establecimiento	
<b>VARIACIÓN DE LAS PROVISIONES DE TRÁFICO</b>	
- Variación de provisiones de existencias	
- Variación de provisiones y pérdidas de créditos incobrables a corto plazo	
- Variación otras provisiones de tráfico	
- Variación de provisiones y pérdidas de créditos incobrables a largo plazo	
<b>OTROS GASTOS DE EXPLOTACIÓN</b>	<b>12.328.408,30</b>
- Servicios exteriores	10.268.408,30
- Tributos	2.060.000,00
- Otros gastos de gestión corriente	
- Trabajos realizados por otras empresas	
<b>SUBVENCIONES CONCEDIDAS POR LA EMPRESA</b>	
<b>RESULTADOS DE EXPLOTACIÓN (BENEFICIO)</b>	
<b>GASTOS FINANCIEROS Y ASIMILADOS</b>	<b>720.926,38</b>
- De obligaciones y bonos	
- De préstamos	642.675,93
- Por descuento de efectos comerciales	
- Diferencias negativas de cambio	
- Otros	
- Amortización de gastos de formalización de deudas	78.250,45
- Otros gastos, a distribuir en varios ejercicios, aplicados	
- Pérdidas en inmovilizados financieros a largo plazo no provisionadas	
<b>VARIACIÓN PROVISIÓN INVERSIONES FINANCIERAS</b>	
- A largo plazo	
- A corto plazo	
<b>RESULTADO ACTIVIDADES ORDINARIAS (BENEFICIO)</b>	
<b>PÉRDIDAS Y GASTOS EXTRAORDINARIOS NEGATIVOS</b>	
<b>BENEFICIOS ANTES DE IMPUESTOS</b>	
<b>IMPUESTOS</b>	
- Impuesto sobre Sociedades	
- Otros impuestos	
<b>RESULTADO DEL EJERCICIO (BENEFICIOS)</b>	
<b>TOTAL DEBE</b>	<b>13.213.451,20</b>

**SOCIEDAD GESTORA DE ACTIVOS INMOBILIARIOS DE CANTABRIA, S.L.R.  
(GESAICAN)**

**PRESUPUESTO DE EXPLOTACIÓN. << HABER >>**

(Euros)

**AUMENTO DE EXISTENCIAS**

**IMPORTE NETO DE LA CIFRA DE NEGOCIOS**

- Ventas
- Prestaciones de servicios
- Devoluciones y <rappels> sobre ventas

**INGRESOS ACCESORIOS A LA EXPLOTACIÓN**

- Arrendamientos
- Otros

**SUBVENCIONES A LA EXPLOTACIÓN**

- De la Administración de la Comunidad Autónoma
- De Organismos Autónomos de la Comunidad Autónoma
- De otros del sector público autonómico con presupuestos limitativos
- Del sector público autonómico con presupuestos estimativos
- De la Unión Europea
- De otros

**TRABAJOS REALIZADOS POR LA EMPRESA PARA SU INMOVILIZADO**

**13.213.451,20**

**EXCESO DE PROVISIONES PARA RIESGOS Y GASTOS**

**RESULTADOS DE EXPLOTACIÓN (PÉRDIDAS)**

**INGRESOS FINANCIEROS Y ASIMILADOS**

- Dividendos
- Intereses
- Diferencias positivas de cambio
- Otros
- Ingresos a distribuir en varios ejercicios aplicados
- Beneficios en enajenación de inmovilizado financiero a largo plazo

**RESULTADOS DE ACTIVIDADES ORDINARIAS (PÉRDIDAS)**

**BENEFICIOS E INGRESOS EXTRAORDINARIOS POSITIVOS**

- Beneficios en enajenación de inmovilizado inmaterial
- Beneficios en enajenación de inmovilizado material
- Beneficios en enajenación de cartera de control a largo plazo
- Beneficios por operaciones con acciones y obligaciones propias
- Subvenciones de capital transferidas al resultado del ejercicio
- Ingresos extraordinarios
- Ingresos y beneficios de otros ejercicios

**PÉRDIDAS ANTES DE IMPUESTOS**

**RESULTADO DEL EJERCICIO (PÉRDIDAS)**

**TOTAL HABER**

**13.213.451,20**

**SOCIEDAD GESTORA DE ACTIVOS INMOBILIARIOS DE CANTABRIA, S.L.R.  
(GESAICAN)**

<b>PRESUPUESTO DE CAPITAL. &lt;&lt; APLICACIÓN DE FONDOS &gt;&gt;</b>	<b>(Euros)</b>
<b>GASTOS DE ESTABLECIMIENTO Y FORMALIZACIÓN DE DEUDAS</b>	<b>78.250,45</b>
- Gastos de constitución, primer establecimiento y ampliación de capital	
- Gastos, emisión de deuda y otros gastos financieros diferidos	78.250,45
<b>ADQUISICIÓN DE INMOVILIZADO</b>	<b>14.696.889,50</b>
- Inmovilizado material	13.080.835,20
· Terrenos y construcciones	
· Instalaciones técnicas y maquinaria	
· Otras instalaciones, utillaje y mobiliario	
· Anticipos e inmovilizaciones materiales en curso	13.080.835,20
· Otro inmovilizado material	
- Inmovilizado inmaterial	54.365,60
· Gastos de investigación y desarrollo	
· Propiedad Industrial	
· Fondo de comercio, derechos de traspaso	
· Otro inmovilizado inmaterial	54.365,60
- Inmovilizado financiero	1.561.688,75
· Empresas del grupo	
· Empresas asociadas	
· Otros del sector público autonómico con presupuestos estimativos	
· Sector público autonómico con presupuestos limitativos	
· Otras inversiones financieras	1.561.688,75
<b>RENEGOCIACIÓN DE INVERSIONES FINANCIERAS TEMPORALES</b>	
<b>ADQUISICIÓN DE ACCIONES PROPIAS</b>	
<b>REDUCCIONES DE CAPITAL</b>	
<b>DIVIDENDOS Y OTROS REPARTOS DE BENEFICIOS</b>	
<b>CANCELACIÓN ANTICIPADA DE DEUDA A LARGO PLAZO</b>	
- Préstamos de la Comunidad Autónoma	
- Préstamos de Organismos Autónomos de a Comunidad Autónoma	
- Préstamos otros del sector público autonómico presupuestos limitativos	
- Empréstitos y otros pasivos análogos	
- Préstamos de empresas del grupo	
- Préstamos de empresas asociadas	
- Préstamos de otros del sector público autonómico presupuestos estimativos	
- De otras deudas	
- De proveedores de inmovilizado y otros	
<b>TRASPASO A CORTO PLAZO DE DEUDA A LARGO PLAZO</b>	
<b>PROVISIONES PARA RIESGOS Y GASTOS</b>	
<b>RECURSOS APLICADOS EN OPERACIONES DE TRÁFICO</b>	
- Créditos comerciales a largo plazo	
- Traspaso a corto plazo de deudas comerciales	
<b>OTROS GASTOS A DISTRIBUIR EN VARIOS EJERCICIOS</b>	
<b>VARIACION DEL CAPITAL CIRCULANTE</b>	
<b>TOTAL APLICACIONES</b>	<b>14.775.140,00</b>



**SOCIEDAD GESTORA DE ACTIVOS INMOBILIARIOS DE CANTABRIA, S.L.R.  
(GESAICAN)**

**PRESUPUESTO DE CAPITAL. << ORIGEN DE FONDOS >>**

(Euros)

**RECURSOS GENERADOS POR LAS OPERACIONES**

- Resultado del ejercicio
  - Resultado antes de subvenciones
  - Subvenciones netas a la explotación
- Variaciones de las provisiones
  - Provisiones netas de inmovilizado
  - Provisiones netas para riesgos y gastos
- Amortizaciones
  - Amortizaciones de inmovilizado
  - Amortizaciones de gastos de formalización de deudas
- Gastos e ingresos diferidos netos
- Diferencias de cambio netas de explotación
- Resultados en inmovilizado
- Subvenciones de capital transferidas al ejercicio
- Ajustes y diferimientos sobre el impuesto de sociedades
- Otros

**APORTACIONES DE CAPITAL**

- De la Comunidad Autónoma
- De Organismos Autónomos de la Comunidad Autónoma
- De otros del sector público autonómico con presupuestos limitativos
- Del sector público autonómico con presupuestos estimativos
- De la Unión Europea
- De otros

**SUBVENCIONES DE CAPITAL**

- De la Comunidad Autónoma
- De Organismos Autónomos de la Comunidad Autónoma
- De otros del sector público autonómico con presupuestos limitativos
- Del sector público autonómico con presupuestos estimativos
- De la Unión Europea
- De otros

**FINACIACIÓN AJENA A LARGO PLAZO**

**14.775.140,00**

- Préstamos de la Comunidad Autónoma
- Préstamos de Organismos Autónomos de la Comunidad Autónoma
- Préstamos de otros del sector público autonómico con presupuestos limitativos
- Empréstitos y otros pasivos análogos
- Préstamos de empresas del grupo
- Préstamos de empresas asociadas
- Préstamos de otros del sector público autonómico con presupuestos estimativos
- Préstamos de otras empresas
- Préstamos de entidades financieras

14.775.140,00

**RENEGOCIACIÓN DE DEUDAS A CORTO PLAZO**

**ENAJENACIÓN DE INMOVILIZADO**

**ENAJENACIÓN DE ACCIONES PROPIAS**

**CANCELACIÓN ANTICIPADA O TRASPASO A CORTO PLAZO DE INMOVILIZACIONES FINANCIERAS**

**TRASPASO A CORTO PLAZO DE INMOVILIZACIONES FINANCIERAS**

**RECURSOS OBTENIDOS POR OPERACIONES DE TRÁFICO**

- Deudas comerciales a largo plazo
- Traspaso a corto plazo de créditos comerciales

**OTROS INGRESOS A DISTRIBUIR EN VARIOS EJERCICIOS**

**TOTAL ORÍGENES**

**14.775.140,00**

**SOCIEDAD GESTORA DE ACTIVOS INMOBILIARIOS DE CANTABRIA, S.L.R.  
(GESAICAN)**

**CUADRO DE FINANCIAMIENTO**

(Euros)

**RECURSOS GENERADOS POR LAS OPERACIONES**

(antes de subvenciones)

**Menos: AUMENTOS DE NECESIDADES OPERATIVAS DE FONDOS:**

- Aumento de existencias netas
- Aumento de deudores netos excepto administraciones públicas
- Aumento de ajustes por periodificación activos
- Aumento de accionistas por desembolsos exigidos
- Aumento de saldos deudores de administraciones públicas
- Reducción de saldos acreedores de administraciones públicas
- Reducción de acreedores excepto administraciones públicas
- Reducción de ajustes por periodificación pasivos
- Reducción de provisiones de pasivo a corto plazo

**Igual: FONDOS GENERADOS POR LAS OPERACIONES**

**Más: RECURSOS EXTERNOS OBTENIDOS:**

**14.775.140,00**

- Aportaciones de capital
- Subvenciones en capital
- Subvenciones netas a la explotación
- Financiación ajena a largo plazo
- Enajenación de inmovilizado
- Enajenación de acciones propias
- Cancelación anticipada o traspaso a corto plazo de inmovilizado financiero
- Recursos obtenidos por operaciones de tráfico
- Otros ingresos a distribuir en varios ejercicios

14.775.140,00

**Igual: TOTAL FONDOS OBTENIDOS**

**14.775.140,00**

**Menos: DOTACIONES:**

- Gastos de establecimiento y formalización de deudas
- Inmovilizado material
- Inmovilizado inmaterial
- Inmovilizado financiero
- Adquisición de acciones propias
- Reducciones de capital
- Dividendos y otros repartos de beneficios
- Cancelación o traspaso a corto plazo de deuda a largo plazo
- Provisiones para riesgos y gastos
- Recursos aplicados en operaciones de tráfico
- Otros gastos a distribuir en varios ejercicios

**Igual: TOTAL DISPONIBLE GENERADO**

**14.775.140,00**

**Más: DISPONIBLE (SALDO INICIAL)**

**Igual: DISPONIBLE (SALDO FINAL)**

**14.775.140,00**

**SOCIEDAD GESTORA DE ACTIVOS INMOBILIARIOS DE CANTABRIA, S.L.R.  
(GESAICAN)**

**CUENTA DE PÉRDIDAS Y GANANCIAS  
ANALITICA**

(Euros)

<b>Ventas Netas, Prestación de Servicios y otros ingresos Explotación</b>		
+ Variación de existencias de productos terminados y en curso	13.213.451,20	
+ Trabajos efectuados por la empresa para su inmovilizado		
<b>= VALOR DE LA PRODUCCIÓN</b>		<b>13.213.451,20</b>
- Aprovisionamientos		
- Gastos externos y de explotación	12.328.408,30	
<b>= VALOR AÑADIDO DE LA EMPRESA</b>		<b>885.042,89</b>
- Otros gastos		
- Gastos de personal	164.116,51	
<b>= RESULTADO BRUTO DE EXPLOTACIÓN</b>		<b>720.926,38</b>
- Dotaciones para amortizaciones de inmovilizado		
- Dotaciones al fondo de reversión		
- Insolvencias de créditos y variación provisiones tráfico		
<b>= RESULTADO NETO DE EXPLOTACIÓN</b>		<b>720.926,38</b>
+ Ingresos financieros		
- Gastos financieros	720.926,38	
- Dotaciones para amortizaciones y provisiones financieras		
<b>= RESULTADO DE LAS ACTIVIDADES ORDINARIAS</b>		
+ Resultados procedentes del inmovilizado e ingresos y gastos excepcionales		
- Variación de las provisiones de inmovilizado		
<b>= RESULTADO ANTES DE IMPUESTOS Y SUBVENCIONES</b>		
+ Subvenciones netas a la explotación		
<b>= RESULTADO ANTES DE IMPUESTOS</b>		
- Impuestos sobre sociedades y otros		
<b>= RESULTADO DESPUÉS DE IMPUESTOS (BENEFICIO O PÉRDIDAS)</b>		

**SOCIEDAD GESTORA DE ACTIVOS INMOBILIARIOS DE CANTABRIA, S.L.R.  
(GESAICAN)**

**BALANCE DE SITUACIÓN**

(Euros)

<b>ACTIVO:</b>		<b>19.414.352,00</b>
- Accionistas (socios) por desembolsos no exigidos		
- Gastos de establecimiento	2.494,62	
- Inmovilizado inmaterial neto	1.735.532,76	
- Inmovilizado material neto	16.087.951,80	
- Inmovilizado financiero	1.684,00	
- Acciones propias		
- Gastos a distribuir en varios ejercicios		
- Deudores por operaciones de tráfico a largo plazo		
- Accionistas por desembolsos exigidos		
- Existencias		
- Deudores	1.561.688,75	
- Inversiones financieras temporales		
- Acciones propias a corto plazo		
- Tesorería	25.000,00	
- Ajustes por periodificación (Gastos e intereses anticipados)		
<b>TOTAL ACTIVO = TOTAL PASIVO</b>		
<b>PASIVO:</b>		<b>19.414.352,00</b>
- Fondos propios	700.000,00	
· Capital	500.000,00	
· Reservas		
· Resultados de ejercicios anteriores		
· Resultados del ejercicio		
· Dividendos a cuenta entregados en el ejercicio		
· Acciones propias para la reducción de capital		
- Subvenciones de capital		
- Diferencias positivas de cambio		
- Otros ingresos a distribuir en varios ejercicios	1.696.957,69	
- Provisiones para riesgos y gastos a largo plazo		
- Acreedores a largo plazo	17.017.394,30	
- Acreedores por operaciones de tráfico a largo plazo		
- Acreedores a corto plazo		
- Provisiones para otras operaciones de tráfico		
- Provisiones para riesgos y gastos a corto plazo		
- Ajustes por periodificación		





**GESTIÓN DE VIVIENDAS E  
INFRAESTRUCTURAS DE  
CANTABRIA, S.L.**



## GESTIÓN DE VIVIENDAS E INFRAESTRUCTURAS DE CANTABRIA, S.L. (GESVICAN)

<b>PRESUPUESTO DE EXPLOTACIÓN. &lt;&lt; DEBE &gt;&gt;</b>	<b>(Euros)</b>
<b>REDUCCIÓN DE EXISTENCIAS</b>	
<b>APROVISIONAMIENTOS</b>	<b>26.188.886,20</b>
<b>GASTOS DE PERSONAL</b>	<b>584.558,06</b>
- Sueldos y salarios	471.395,45
- Seguridad social a cargo de la empresa	113.162,61
- Indemnizaciones	
- Aportaciones a sistemas complementarios de pensiones	
- Otros	
<b>AMORTIZACIONES DE INMOVILIZADO</b>	<b>13.823,80</b>
- De inmovilizado material	1.402,50
- De inmovilizado inmaterial	12.421,30
- De gastos de establecimiento	
<b>VARIACIÓN DE LAS PROVISIONES DE TRÁFICO</b>	
- Variación de provisiones de existencias	
- Variación de provisiones y pérdidas de créditos incobrables a corto plazo	
- Variación otras provisiones de tráfico	
- Variación de provisiones y pérdidas de créditos incobrables a largo plazo	
<b>OTROS GASTOS DE EXPLOTACIÓN</b>	<b>4.567.665,37</b>
- Servicios exteriores	4.222.884,84
- Tributos	344.780,53
- Otros gastos de gestión corriente	
- Trabajos realizados por otras empresas	
<b>SUBVENCIONES CONCEDIDAS POR LA EMPRESA</b>	
<b>RESULTADOS DE EXPLOTACIÓN (BENEFICIO)</b>	<b>1.988.201,25</b>
<b>GASTOS FINANCIEROS Y ASIMILADOS</b>	<b>1.235.954,60</b>
- De obligaciones y bonos	
- De préstamos	1.235.954,60
- Por descuento de efectos comerciales	
- Diferencias negativas de cambio	
- Otros	
- Amortización de gastos de formalización de deudas	
- Otros gastos, a distribuir en varios ejercicios, aplicados	
- Pérdidas en inmovilizados financieros a largo plazo no provisionadas	
<b>VARIACIÓN PROVISIÓN INVERSIONES FINANCIERAS</b>	
- A largo plazo	
- A corto plazo	
<b>RESULTADO ACTIVIDADES ORDINARIAS (BENEFICIO)</b>	<b>791.570,75</b>
<b>PÉRDIDAS Y GASTOS EXTRAORDINARIOS NEGATIVOS</b>	
<b>BENEFICIOS ANTES DE IMPUESTOS</b>	<b>791.570,75</b>
<b>IMPUESTOS</b>	
- Impuesto sobre Sociedades	
- Otros impuestos	
<b>RESULTADO DEL EJERCICIO (BENEFICIOS)</b>	<b>791.570,75</b>
<b>TOTAL DEBE</b>	<b>33.382.458,80</b>



**GESTIÓN DE VIVIENDAS E INFRAESTRUCTURAS DE CANTABRIA, S.L. (GESVICAN)**

<b>PRESUPUESTO DE EXPLOTACIÓN. &lt;&lt; HABER &gt;&gt;</b>		<b>(Euros)</b>
<b>AUMENTO DE EXISTENCIAS</b>		<b>52.736,20</b>
<b>IMPORTE NETO DE LA CIFRA DE NEGOCIOS</b>		<b>33.290.398,50</b>
- Ventas	30.158.557,20	
- Prestaciones de servicios	3.131.841,36	
- Devoluciones y <rappels> sobre ventas		
<b>INGRESOS ACCESORIOS A LA EXPLOTACIÓN</b>		
- Arrendamientos		
- Otros		
<b>SUBVENCIONES A LA EXPLOTACIÓN</b>		
- De la Administración de la Comunidad Autónoma		
- De Organismos Autónomos de la Comunidad Autónoma		
- De otros del sector público autonómico con presupuestos limitativos		
- Del sector público autonómico con presupuestos estimativos		
- De la Unión Europea		
- De otros		
<b>TRABAJOS REALIZADOS POR LA EMPRESA PARA SU INMOVILIZADO</b>		
<b>EXCESO DE PROVISIONES PARA RIESGOS Y GASTOS</b>		
<b>RESULTADOS DE EXPLOTACIÓN (PÉRDIDAS)</b>		
<b>INGRESOS FINANCIEROS Y ASIMILADOS</b>		<b>39.324,10</b>
- Dividendos		
- Intereses	39.324,10	
- Diferencias positivas de cambio		
- Otros		
- Ingresos a distribuir en varios ejercicios aplicados		
- Beneficios en enajenación de inmovilizado financiero a largo plazo		
<b>RESULTADOS DE ACTIVIDADES ORDINARIAS (PÉRDIDAS)</b>		
<b>BENEFICIOS E INGRESOS EXTRAORDINARIOS POSITIVOS</b>		
- Beneficios en enajenación de inmovilizado inmaterial		
- Beneficios en enajenación de inmovilizado material		
- Beneficios en enajenación de cartera de control a largo plazo		
- Beneficios por operaciones con acciones y obligaciones propias		
- Subvenciones de capital transferidas al resultado del ejercicio		
- Ingresos extraordinarios		
- Ingresos y beneficios de otros ejercicios		
<b>PÉRDIDAS ANTES DE IMPUESTOS</b>		
<b>RESULTADO DEL EJERCICIO (PÉRDIDAS)</b>		
<b>TOTAL HABER</b>		<b>33.382.458,80</b>

## GESTIÓN DE VIVIENDAS E INFRAESTRUCTURAS DE CANTABRIA, S.L. (GESVICAN)

<b>PRESUPUESTO DE CAPITAL. &lt;&lt; APLICACIÓN DE FONDOS &gt;&gt;</b>	<b>(Euros)</b>
<b>GASTOS DE ESTABLECIMIENTO Y FORMALIZACIÓN DE DEUDAS</b>	
- Gastos de constitución, primer establecimiento y ampliación de capital	
- Gastos, emisión de deuda y otros gastos financieros diferidos	
<b>ADQUISICIÓN DE INMOVILIZADO</b>	<b>66.560,00</b>
- Inmovilizado material	1.560,00
· Terrenos y construcciones	
· Instalaciones técnicas y maquinaria	
· Otras instalaciones, utillaje y mobiliario	1.560,00
· Anticipos e inmovilizaciones materiales en curso	
· Otro inmovilizado material	
- Inmovilizado inmaterial	65.000,00
· Gastos de investigación y desarrollo	
· Propiedad Industrial	
· Fondo de comercio, derechos de traspaso	
· Otro inmovilizado inmaterial	65.000,00
- Inmovilizado financiero	
· Empresas del grupo	
· Empresas asociadas	
· Otros del sector público autonómico con presupuestos estimativos	
· Sector público autonómico con presupuestos limitativos	
· Otras inversiones financieras	
<b>RENEGOCIACIÓN DE INVERSIONES FINANCIERAS TEMPORALES</b>	
<b>ADQUISICIÓN DE ACCIONES PROPIAS</b>	
<b>REDUCCIONES DE CAPITAL</b>	
<b>DIVIDENDOS Y OTROS REPARTOS DE BENEFICIOS</b>	
<b>CANCELACIÓN ANTICIPADA DE DEUDA A LARGO PLAZO</b>	
- Préstamos de la Comunidad Autónoma	
- Préstamos de Organismos Autónomos de la Comunidad Autónoma	
- Préstamos otros del sector público autonómico presupuestos limitativos	
- Empréstitos y otros pasivos análogos	
- Préstamos de empresas del grupo	
- Préstamos de empresas asociadas	
- Préstamos de otros del sector público autonómico presupuestos estimativos	
- De otras deudas	
- De proveedores de inmovilizado y otros	
<b>TRASPASO A CORTO PLAZO DE DEUDA A LARGO PLAZO</b>	
<b>PROVISIONES PARA RIESGOS Y GASTOS</b>	
<b>RECURSOS APLICADOS EN OPERACIONES DE TRÁFICO</b>	
- Créditos comerciales a largo plazo	
- Traspaso a corto plazo de deudas comerciales	
<b>OTROS GASTOS A DISTRIBUIR EN VARIOS EJERCICIOS</b>	
<b>VARIACION DEL CAPITAL CIRCULANTE</b>	<b>8.301.185,70</b>
<b>TOTAL APLICACIONES</b>	<b>8.367.745,70</b>

## GESTIÓN DE VIVIENDAS E INFRAESTRUCTURAS DE CANTABRIA, S.L. (GESVICAN)

### PRESUPUESTO DE CAPITAL. << ORIGEN DE FONDOS >>

(Euros)

<b>RECURSOS GENERADOS POR LAS OPERACIONES</b>	<b>805.394,55</b>
- Resultado del ejercicio	791.570,75
· Resultado antes de subvenciones	791.570,75
· Subvenciones netas a la explotación	
- Variaciones de las provisiones	
· Provisiones netas de inmovilizado	
· Provisiones netas para riesgos y gastos	
- Amortizaciones	13.823,80
· Amortizaciones de inmovilizado	13.823,80
· Amortizaciones de gastos de formalización de deudas	
- Gastos e ingresos diferidos netos	
- Diferencias de cambio netas de explotación	
- Resultados en inmovilizado	
- Subvenciones de capital transferidas al ejercicio	
- Ajustes y diferimientos sobre el impuesto de sociedades	
- Otros	
<b>APORTACIONES DE CAPITAL</b>	
- De la Comunidad Autónoma	
- De Organismos Autónomos de la Comunidad Autónoma	
- De otros del sector público autonómico con presupuestos limitativos	
- Del sector público autonómico con presupuestos estimativos	
- De la Unión Europea	
- De otros	
<b>SUBVENCIONES DE CAPITAL</b>	
- De la Comunidad Autónoma	
- De Organismos Autónomos de la Comunidad Autónoma	
- De otros del sector público autonómico con presupuestos limitativos	
- Del sector público autonómico con presupuestos estimativos	
- De la Unión Europea	
- De otros	
<b>FINACIACIÓN AJENA A LARGO PLAZO</b>	<b>7.562.351,15</b>
- Préstamos de la Comunidad Autónoma	
- Préstamos de Organismos Autónomos de la Comunidad Autónoma	
- Préstamos de otros del sector público autonómico con presupuestos limitativos	
- Empréstitos y otros pasivos análogos	
- Préstamos de empresas del grupo	
- Préstamos de empresas asociadas	
- Préstamos de otros del sector público autonómico con presupuestos estimativos	
- Préstamos de otras empresas	7.562.351,15
- Préstamos de entidades financieras	
<b>RENEGOCIACIÓN DE DEUDAS A CORTO PLAZO</b>	
<b>ENAJENACIÓN DE INMOVILIZADO</b>	
<b>ENAJENACIÓN DE ACCIONES PROPIAS</b>	
<b>CANCELACIÓN ANTICIPADA O TRASPASO A CORTO PLAZO DE INMOVILIZACIONES FINANCIERAS</b>	
<b>TRASPASO A CORTO PLAZO DE INMOVILIZACIONES FINANCIERAS</b>	
<b>RECURSOS OBTENIDOS POR OPERACIONES DE TRÁFICO</b>	
- Deudas comerciales a largo plazo	
- Traspaso a corto plazo de créditos comerciales	
<b>OTROS INGRESOS A DISTRIBUIR EN VARIOS EJERCICIOS</b>	
<b>TOTAL ORÍGENES</b>	<b>8.367.745,70</b>

## GESTIÓN DE VIVIENDAS E INFRAESTRUCTURAS DE CANTABRIA, S.L. (GESVICAN)

<b>CUADRO DE FINANCIAMIENTO</b>	<b>(Euros)</b>
<b>RECURSOS GENERADOS POR LAS OPERACIONES</b>	<b>805.394,55</b>
(antes de subvenciones)	
<b>Menos: AUMENTOS DE NECESIDADES OPERATIVAS DE FONDOS:</b>	<b>52.736,20</b>
- Aumento de existencias netas	52.736,20
- Aumento de deudores netos excepto administraciones públicas	
- Aumento de ajustes por periodificación activos	
- Aumento de accionistas por desembolsos exigidos	
- Aumento de saldos deudores de administraciones públicas	
- Reducción de saldos acreedores de administraciones públicas	
- Reducción de acreedores excepto administraciones públicas	
- Reducción de ajustes por periodificación pasivos	
- Reducción de provisiones de pasivo a corto plazo	
<b>Igual: FONDOS GENERADOS POR LAS OPERACIONES</b>	<b>752.658,35</b>
<b>Más: RECURSOS EXTERNOS OBTENIDOS:</b>	<b>7.562.351,15</b>
- Aportaciones de capital	
- Subvenciones en capital	
- Subvenciones netas a la explotación	
- Financiación ajena a largo plazo	7.562.351,15
- Enajenación de inmovilizado	
- Enajenación de acciones propias	
- Cancelación anticipada o traspaso a corto plazo de inmovilizado financiero	
- Recursos obtenidos por operaciones de tráfico	
- Otros ingresos a distribuir en varios ejercicios	
<b>Igual: TOTAL FONDOS OBTENIDOS</b>	<b>8.315.009,50</b>
<b>Menos: DOTACIONES:</b>	<b>13.823,80</b>
- Gastos de establecimiento y formalización de deudas	
- Inmovilizado material	12.421,30
- Inmovilizado inmaterial	1.402,50
- Inmovilizado financiero	
- Adquisición de acciones propias	
- Reducciones de capital	
- Dividendos y otros repartos de beneficios	
- Cancelación o traspaso a corto plazo de deuda a largo plazo	
- Provisiones para riesgos y gastos	
- Recursos aplicados en operaciones de tráfico	
- Otros gastos a distribuir en varios ejercicios	
<b>Igual: TOTAL DISPONIBLE GENERADO</b>	<b>8.301.185,70</b>
<b>Más: DISPONIBLE (SALDO INICIAL)</b>	<b>1.536.180,00</b>
<b>Igual: DISPONIBLE (SALDO FINAL)</b>	<b>9.837.365,70</b>

## GESTIÓN DE VIVIENDAS E INFRAESTRUCTURAS DE CANTABRIA, S.L. (GESVICAN)

CUENTA DE PÉRDIDAS Y GANANCIAS ANALITICA	(Euros)
<b>Ventas Netas, Prestación de Servicios y otros ingresos Explotación</b>	<b>33.290.398,50</b>
+ Variación de existencias de productos terminados y en curso	52.736,20
+ Trabajos efectuados por la empresa para su inmovilizado	
<b>= VALOR DE LA PRODUCCIÓN</b>	<b>33.343.134,70</b>
- Aprovisionamientos	26.188.886,20
- Gastos externos y de explotación	4.567.665,37
<b>= VALOR AÑADIDO DE LA EMPRESA</b>	<b>2.586.583,11</b>
- Otros gastos	
- Gastos de personal	584.558,06
<b>= RESULTADO BRUTO DE EXPLOTACIÓN</b>	<b>2.002.025,05</b>
- Dotaciones para amortizaciones de inmovilizado	13.823,80
- Dotaciones al fondo de reversión	
- Insolvencias de créditos y variación provisiones tráfico	
<b>= RESULTADO NETO DE EXPLOTACIÓN</b>	<b>1.988.201,25</b>
+ Ingresos financieros	39.324,10
- Gastos financieros	1.235.954,60
- Dotaciones para amortizaciones y provisiones financieras	
<b>= RESULTADO DE LAS ACTIVIDADES ORDINARIAS</b>	<b>791.570,75</b>
+ Resultados procedentes del inmovilizado e ingresos y gastos excepcionales	
- Variación de las provisiones de inmovilizado	
<b>= RESULTADO ANTES DE IMPUESTOS Y SUBVENCIONES</b>	<b>791.570,75</b>
+ Subvenciones netas a la explotación	
<b>= RESULTADO ANTES DE IMPUESTOS</b>	<b>791.570,75</b>
- Impuestos sobre sociedades y otros	
<b>= RESULTADO DESPUÉS DE IMPUESTOS (BENEFICIO O PÉRDIDAS)</b>	<b>791.570,75</b>

## GESTIÓN DE VIVIENDAS E INFRAESTRUCTURAS DE CANTABRIA, S.L. (GESVICAN)

### BALANCE DE SITUACIÓN

(Euros)

<b>ACTIVO:</b>		<b>46.509.721,90</b>
- Accionistas (socios) por desembolsos no exigidos		
- Gastos de establecimiento		
- Inmovilizado inmaterial neto	1.081,97	
- Inmovilizado material neto	95.682,30	
- Inmovilizado financiero		
- Acciones propias		
- Gastos a distribuir en varios ejercicios		
- Deudores por operaciones de tráfico a largo plazo		
- Accionistas por desembolsos exigidos		
- Existencias	26.136.150,00	
- Deudores	15.685.321,00	
- Inversiones financieras temporales		
- Acciones propias a corto plazo		
- Tesorería	4.578.954,53	
- Ajustes por periodificación (Gastos e intereses anticipados)	12.532,10	
<b>TOTAL ACTIVO = TOTAL PASIVO</b>		
<b>PASIVO:</b>		<b>46.509.721,90</b>
- Fondos propios	1.858.570,75	
· Capital	1.067.000,00	
· Reservas		
· Resultados de ejercicios anteriores		
· Resultados del ejercicio	791.570,75	
· Dividendos a cuenta entregados en el ejercicio		
· Acciones propias para la reducción de capital		
- Subvenciones de capital		
- Diferencias positivas de cambio		
- Otros ingresos a distribuir en varios ejercicios	6.752.650,00	
- Provisiones para riesgos y gastos a largo plazo		
- Acreedores a largo plazo	7.562.351,15	
- Acreedores por operaciones de tráfico a largo plazo		
- Acreedores a corto plazo	30.336.150,00	
- Provisiones para otras operaciones de tráfico		
- Provisiones para riesgos y gastos a corto plazo		
- Ajustes por periodificación		





**SOCIEDAD REGIONAL DE  
COORDINACIÓN FINANCIERA  
CON LAS EMPRESAS PÚBLICAS DE  
LA COMUNIDAD AUTÓNOMA DE  
CANTABRIA, S.L.**





**SOCIEDAD REGIONAL DE COORDINACIÓN FINANCIERA CON LAS EMPRESAS  
PÚBLICAS DE LA COMUNIDAD AUTÓNOMA DE CANTABRIA, S.L.  
(CEPCANTABRIA)**

<b>PRESUPUESTO DE EXPLOTACIÓN. &lt;&lt; DEBE &gt;&gt;</b>	<b>(Euros)</b>
<b>REDUCCIÓN DE EXISTENCIAS</b>	
<b>APROVISIONAMIENTOS</b>	
<b>GASTOS DE PERSONAL</b>	<b>417.571,00</b>
- Sueldos y salarios	371.937,00
- Seguridad social a cargo de la empresa	45.634,00
- Indemnizaciones	
- Aportaciones a sistemas complementarios de pensiones	
- Otros	
<b>AMORTIZACIONES DE INMOVILIZADO</b>	<b>1.575.945,00</b>
- De inmovilizado material	13.750,00
- De inmovilizado inmaterial	1.560.945,00
- De gastos de establecimiento	1.250,00
<b>VARIACIÓN DE LAS PROVISIONES DE TRÁFICO</b>	
- Variación de provisiones de existencias	
- Variación de provisiones y pérdidas de créditos incobrables a corto plazo	
- Variación otras provisiones de tráfico	
- Variación de provisiones y pérdidas de créditos incobrables a largo plazo	
<b>OTROS GASTOS DE EXPLOTACIÓN</b>	<b>2.867.109,00</b>
- Servicios exteriores	175.575,00
- Tributos	3.000,00
- Otros gastos de gestión corriente	2.688.534,00
- Trabajos realizados por otras empresas	
<b>SUBVENCIONES CONCEDIDAS POR LA EMPRESA</b>	
<b>RESULTADOS DE EXPLOTACIÓN (BENEFICIO)</b>	
<b>GASTOS FINANCIEROS Y ASIMILADOS</b>	<b>300.000,00</b>
- De obligaciones y bonos	
- De préstamos	300.000,00
- Por descuento de efectos comerciales	
- Diferencias negativas de cambio	
- Otros	
- Amortización de gastos de formalización de deudas	
- Otros gastos, a distribuir en varios ejercicios, aplicados	
- Pérdidas en inmovilizados financieros a largo plazo no provisionadas	
<b>VARIACIÓN PROVISIÓN INVERSIONES FINANCIERAS</b>	
- A largo plazo	
- A corto plazo	
<b>RESULTADO ACTIVIDADES ORDINARIAS (BENEFICIO)</b>	
<b>PÉRDIDAS Y GASTOS EXTRAORDINARIOS NEGATIVOS</b>	<b>914,00</b>
<b>BENEFICIOS ANTES DE IMPUESTOS</b>	<b>321.037,00</b>
<b>IMPUESTOS</b>	
- Impuesto sobre Sociedades	
- Otros impuestos	
<b>RESULTADO DEL EJERCICIO (BENEFICIOS)</b>	<b>321.037,00</b>
<b>TOTAL DEBE</b>	<b>5.482.576,00</b>

**SOCIEDAD REGIONAL DE COORDINACIÓN FINANCIERA CON LAS EMPRESAS  
PÚBLICAS DE LA COMUNIDAD AUTÓNOMA DE CANTABRIA, S.L. (CEPCANTABRIA)**

<b>PRESUPUESTO DE EXPLOTACIÓN. &lt;&lt; HABER &gt;&gt;</b>		<b>(Euros)</b>
<b>AUMENTO DE EXISTENCIAS</b>		
<b>IMPORTE NETO DE LA CIFRA DE NEGOCIOS</b>		<b>3.405.001,00</b>
- Ventas		
- Prestaciones de servicios	3.405.001,00	
- Devoluciones y <rappels> sobre ventas		
<b>INGRESOS ACCESORIOS A LA EXPLOTACIÓN</b>		
- Arrendamientos		
- Otros		
<b>SUBVENCIONES A LA EXPLOTACIÓN</b>		
- De la Administración de la Comunidad Autónoma	340.000,00	<b>340.000,00</b>
- De Organismos Autónomos de la Comunidad Autónoma		
- De otros del sector público autonómico con presupuestos limitativos		
- Del sector público autonómico con presupuestos estimativos		
- De la Unión Europea		
- De otros		
<b>TRABAJOS REALIZADOS POR LA EMPRESA PARA SU INMOVILIZADO</b>		
<b>EXCESO DE PROVISIONES PARA RIESGOS Y GASTOS</b>		
<b>RESULTADOS DE EXPLOTACIÓN (PÉRDIDAS)</b>		
<b>INGRESOS FINANCIEROS Y ASIMILADOS</b>		<b>1.736.739,00</b>
- Dividendos		
- Intereses		
- Diferencias positivas de cambio		
- Otros		
- Ingresos a distribuir en varios ejercicios aplicados	1.736.739,00	
- Beneficios en enajenación de inmovilizado financiero a largo plazo		
<b>RESULTADOS DE ACTIVIDADES ORDINARIAS (PÉRDIDAS)</b>		
<b>BENEFICIOS E INGRESOS EXTRAORDINARIOS POSITIVOS</b>		<b>836,00</b>
- Beneficios en enajenación de inmovilizado inmaterial		
- Beneficios en enajenación de inmovilizado material		
- Beneficios en enajenación de cartera de control a largo plazo		
- Beneficios por operaciones con acciones y obligaciones propias		
- Subvenciones de capital transferidas al resultado del ejercicio		
- Ingresos extraordinarios	836,00	
- Ingresos y beneficios de otros ejercicios		
<b>PÉRDIDAS ANTES DE IMPUESTOS</b>		
<b>RESULTADO DEL EJERCICIO (PÉRDIDAS)</b>		
<b>TOTAL HABER</b>		<b>5.482.576,00</b>

**SOCIEDAD REGIONAL DE COORDINACIÓN FINANCIERA CON LAS EMPRESAS PÚBLICAS DE LA COMUNIDAD AUTÓNOMA DE CANTABRIA, S.L. (CEPCANTABRIA)**

<b>PRESUPUESTO DE CAPITAL. &lt;&lt; APLICACIÓN DE FONDOS &gt;&gt;</b>	<b>(Euros)</b>
<b>GASTOS DE ESTABLECIMIENTO Y FORMALIZACIÓN DE DEUDAS</b>	
- Gastos de constitución, primer establecimiento y ampliación de capital	
- Gastos, emisión de deuda y otros gastos financieros diferidos	
<b>ADQUISICIÓN DE INMOVILIZADO</b>	
- Inmovilizado material	
· Terrenos y construcciones	
· Instalaciones técnicas y maquinaria	
· Otras instalaciones, utillaje y mobiliario	
· Anticipos e inmovilizaciones materiales en curso	
· Otro inmovilizado material	
- Inmovilizado inmaterial	
· Gastos de investigación y desarrollo	
· Propiedad Industrial	
· Fondo de comercio, derechos de traspaso	
· Otro inmovilizado inmaterial	
- Inmovilizado financiero	
· Empresas del grupo	
· Empresas asociadas	
· Otros del sector público autonómico con presupuestos estimativos	
· Sector público autonómico con presupuestos limitativos	
· Otras inversiones financieras	
<b>RENEGOCIACIÓN DE INVERSIONES FINANCIERAS TEMPORALES</b>	
<b>ADQUISICIÓN DE ACCIONES PROPIAS</b>	
<b>REDUCCIONES DE CAPITAL</b>	
<b>DIVIDENDOS Y OTROS REPARTOS DE BENEFICIOS</b>	
<b>CANCELACIÓN ANTICIPADA DE DEUDA A LARGO PLAZO</b>	<b>6.684.678,00</b>
- Préstamos de la Comunidad Autónoma	
- Préstamos de Organismos Autónomos de la Comunidad Autónoma	
- Préstamos otros del sector público autonómico presupuestos limitativos	
- Empréstitos y otros pasivos análogos	
- Préstamos de empresas del grupo	
- Préstamos de empresas asociadas	
- Préstamos de otros del sector público autonómico presupuestos estimativos	
- De otras deudas	6.684.678,00
- De proveedores de inmovilizado y otros	
<b>TRASPASO A CORTO PLAZO DE DEUDA A LARGO PLAZO</b>	
<b>PROVISIONES PARA RIESGOS Y GASTOS</b>	
<b>RECURSOS APLICADOS EN OPERACIONES DE TRÁFICO</b>	
- Créditos comerciales a largo plazo	
- Traspaso a corto plazo de deudas comerciales	
<b>OTROS GASTOS A DISTRIBUIR EN VARIOS EJERCICIOS</b>	<b>1.736.739,00</b>
<b>VARIACION DEL CAPITAL CIRCULANTE</b>	<b>3.475.565,00</b>
<b>TOTAL APLICACIONES</b>	<b>11.896.982,00</b>

**SOCIEDAD REGIONAL DE COORDINACIÓN FINANCIERA CON LAS EMPRESAS PÚBLICAS DE LA COMUNIDAD AUTÓNOMA DE CANTABRIA, S.L. (CEPCANTABRIA)**

<b>PRESUPUESTO DE CAPITAL. &lt;&lt; ORIGEN DE FONDOS &gt;&gt;</b>		<b>(Euros)</b>
<b>RECURSOS GENERADOS POR LAS OPERACIONES</b>		<b>1.896.982,00</b>
- Resultado del ejercicio	321.037,00	
· Resultado antes de subvenciones	18.963,00	
· Subvenciones netas a la explotación	340.000,00	
- Variaciones de las provisiones		
· Provisiones netas de inmovilizado		
· Provisiones netas para riesgos y gastos		
- Amortizaciones	1.575.945,00	
· Amortizaciones de inmovilizado		
· Amortizaciones de gastos de formalización de deudas	1.575.945,00	
- Gastos e ingresos diferidos netos		
- Diferencias de cambio netas de explotación		
- Resultados en inmovilizado		
- Subvenciones de capital transferidas al ejercicio		
- Ajustes y diferimientos sobre el impuesto de sociedades		
- Otros		
<b>APORTACIONES DE CAPITAL</b>		<b>10.000.000,00</b>
- De la Comunidad Autónoma	10.000.000,00	
- De Organismos Autónomos de la Comunidad Autónoma		
- De otros del sector público autonómico con presupuestos limitativos		
- Del sector público autonómico con presupuestos estimativos		
- De la Unión Europea		
- De otros		
<b>SUBVENCIONES DE CAPITAL</b>		
- De la Comunidad Autónoma		
- De Organismos Autónomos de la Comunidad Autónoma		
- De otros del sector público autonómico con presupuestos limitativos		
- Del sector público autonómico con presupuestos estimativos		
- De la Unión Europea		
- De otros		
<b>FINACIACIÓN AJENA A LARGO PLAZO</b>		
- Préstamos de la Comunidad Autónoma		
- Préstamos de Organismos Autónomos de la Comunidad Autónoma		
- Préstamos de otros del sector público autonómico con presupuestos limitativos		
- Empréstitos y otros pasivos análogos		
- Préstamos de empresas del grupo		
- Préstamos de empresas asociadas		
- Préstamos de otros del sector público autonómico con presupuestos estimativos		
- Préstamos de otras empresas		
- Préstamos de entidades financieras		
<b>RENEGOCIACIÓN DE DEUDAS A CORTO PLAZO</b>		
<b>ENAJENACIÓN DE INMOVILIZADO</b>		
<b>ENAJENACIÓN DE ACCIONES PROPIAS</b>		
<b>CANCELACIÓN ANTICIPADA O TRASPASO A CORTO PLAZO DE INMOVILIZACIONES FINANCIERAS</b>		
<b>TRASPASO A CORTO PLAZO DE INMOVILIZACIONES FINANCIERAS</b>		
<b>RECURSOS OBTENIDOS POR OPERACIONES DE TRÁFICO</b>		
- Deudas comerciales a largo plazo		
- Traspaso a corto plazo de créditos comerciales		
<b>OTROS INGRESOS A DISTRIBUIR EN VARIOS EJERCICIOS</b>		
<b>TOTAL ORÍGENES</b>		<b>11.896.982,00</b>

**SOCIEDAD REGIONAL DE COORDINACIÓN FINANCIERA CON LAS EMPRESAS PÚBLICAS DE LA COMUNIDAD AUTÓNOMA DE CANTABRIA, S.L. (CEPCANTABRIA)**

<b>CUADRO DE FINANCIAMIENTO</b>		<b>(Euros)</b>
<b>RECURSOS GENERADOS POR LAS OPERACIONES</b>		<b>1.556.982,00</b>
(antes de subvenciones)		
<b>Menos: AUMENTOS DE NECESIDADES OPERATIVAS DE FONDOS:</b>		<b>6.684.678,00</b>
- Aumento de existencias netas		
- Aumento de deudores netos excepto administraciones públicas		
- Aumento de ajustes por periodificación activos		
- Aumento de accionistas por desembolsos exigidos		
- Aumento de saldos deudores de administraciones públicas		
- Reducción de saldos acreedores de administraciones públicas		
- Reducción de acreedores excepto administraciones públicas	6.684.678,00	
- Reducción de ajustes por periodificación pasivos		
- Reducción de provisiones de pasivo a corto plazo		
<b>Igual: FONDOS GENERADOS POR LAS OPERACIONES</b>		<b>-5.127.696,00</b>
<b>Más: RECURSOS EXTERNOS OBTENIDOS:</b>		<b>10.340.000,00</b>
- Aportaciones de capital	10.000.000,00	
- Subvenciones en capital		
- Subvenciones netas a la explotación	340.000,00	
- Financiación ajena a largo plazo		
- Enajenación de inmovilizado		
- Enajenación de acciones propias		
- Cancelación anticipada o traspaso a corto plazo de inmovilizado financiero		
- Recursos obtenidos por operaciones de tráfico		
- Otros ingresos a distribuir en varios ejercicios		
<b>Igual: TOTAL FONDOS OBTENIDOS</b>		<b>5.212.304,00</b>
<b>Menos: DOTACIONES:</b>		<b>1.736.739,00</b>
- Gastos de establecimiento y formalización de deudas		
- Inmovilizado material		
- Inmovilizado inmaterial		
- Inmovilizado financiero		
- Adquisición de acciones propias		
- Reducciones de capital		
- Dividendos y otros repartos de beneficios		
- Cancelación o traspaso a corto plazo de deuda a largo plazo		
- Provisiones para riesgos y gastos		
- Recursos aplicados en operaciones de tráfico		
- Otros gastos a distribuir en varios ejercicios	1.736.739,00	
<b>Igual: TOTAL DISPONIBLE GENERADO</b>		<b>3.475.565,00</b>
<b>Más: DISPONIBLE (SALDO INICIAL)</b>		
<b>Igual: DISPONIBLE (SALDO FINAL)</b>		<b>3.475.565,00</b>

**SOCIEDAD REGIONAL DE COORDINACIÓN FINANCIERA CON LAS EMPRESAS  
PÚBLICAS DE LA COMUNIDAD AUTÓNOMA DE CANTABRIA, S.L. (CEPCANTABRIA)**

<b>CUENTA DE PÉRDIDAS Y GANANCIAS ANALITICA</b>		<b>(Euros)</b>
<b>Ventas Netas, Prestación de Servicios y otros ingresos Explotación</b>		<b>3.405.001,00</b>
+ Variación de existencias de productos terminados y en curso		
+ Trabajos efectuados por la empresa para su inmovilizado		
<b>= VALOR DE LA PRODUCCIÓN</b>		<b>3.405.001,00</b>
- Aprovisionamientos		
- Gastos externos y de explotación	2.867.109,00	
<b>= VALOR AÑADIDO DE LA EMPRESA</b>		<b>537.892,00</b>
- Otros gastos		
- Gastos de personal	417.571,00	
<b>= RESULTADO BRUTO DE EXPLOTACIÓN</b>		<b>120.321,00</b>
- Dotaciones para amortizaciones de inmovilizado	1.575.945,00	
- Dotaciones al fondo de reversión		
- Insolvencias de créditos y variación provisiones tráfico		
<b>= RESULTADO NETO DE EXPLOTACIÓN</b>		<b>-1.455.624,00</b>
+ Ingresos financieros	1.736.739,00	
- Gastos financieros	300.000,00	
- Dotaciones para amortizaciones y provisiones financieras		
<b>= RESULTADO DE LAS ACTIVIDADES ORDINARIAS</b>		<b>-18.885,00</b>
+ Resultados procedentes del inmovilizado e ingresos y gastos excepcionales	-78,00	
- Variación de las provisiones de inmovilizado		
<b>= RESULTADO ANTES DE IMPUESTOS Y SUBVENCIONES</b>		<b>-18.963,00</b>
+ Subvenciones netas a la explotación	340.000,00	
<b>= RESULTADO ANTES DE IMPUESTOS</b>		<b>321.037,00</b>
- Impuestos sobre sociedades y otros		
<b>= RESULTADO DESPUÉS DE IMPUESTOS (BENEFICIO O PÉRDIDAS)</b>		<b>321.037,00</b>

**SOCIEDAD REGIONAL DE COORDINACIÓN FINANCIERA CON LAS EMPRESAS  
PÚBLICAS DE LA COMUNIDAD AUTÓNOMA DE CANTABRIA, S.L. (CEPCANTABRIA)**

**BALANCE DE SITUACIÓN**

**(Euros)**

<b>ACTIVO:</b>	<b>26.564.121,00</b>
- Accionistas (socios) por desembolsos no exigidos	
- Gastos de establecimiento	6.215,00
- Inmovilizado inmaterial neto	13.286.612,00
- Inmovilizado material neto	13.212,00
- Inmovilizado financiero	9.000.000,00
- Acciones propias	
- Gastos a distribuir en varios ejercicios	334.240,00
- Deudores por operaciones de tráfico a largo plazo	
- Accionistas por desembolsos exigidos	
- Existencias	
- Deudores	450.000,00
- Inversiones financieras temporales	3.323.842,00
- Acciones propias a corto plazo	
- Tesorería	150.000,00
- Ajustes por periodificación (Gastos e intereses anticipados)	
 <b>TOTAL ACTIVO = TOTAL PASIVO</b>	
<b>PASIVO:</b>	<b>26.564.121,00</b>
- Fondos propios	2.901.148,00
· Capital	244.000,00
· Reservas	35.258,00
· Resultados de ejercicios anteriores	-7.455.147,00
· Resultados del ejercicio	321.037,00
· Dividendos a cuenta entregados en el ejercicio	
· Acciones propias para la reducción de capital	
- Subvenciones de capital	
- Diferencias positivas de cambio	
- Otros ingresos a distribuir en varios ejercicios	15.350.000,00
- Provisiones para riesgos y gastos a largo plazo	
- Acreedores a largo plazo	8.004.973,00
- Acreedores por operaciones de tráfico a largo plazo	
- Acreedores a corto plazo	308.000,00
- Provisiones para otras operaciones de tráfico	
- Provisiones para riesgos y gastos a corto plazo	
- Ajustes por periodificación	







**MEDIO AMBIENTE, AGUA,  
RESIDUOS Y ENERGÍA DE  
CANTABRIA, S.A.**



## MEDIO AMBIENTE, AGUA, RESIDUOS Y ENERGÍA DE CANTABRIA, S.A.(MARE)

PRESUPUESTO DE EXPLOTACIÓN. << DEBE >>	(Euros)
<b>REDUCCIÓN DE EXISTENCIAS</b>	
<b>APROVISIONAMIENTOS</b>	<b>736.620,05</b>
<b>GASTOS DE PERSONAL</b>	<b>9.718.476,44</b>
- Sueldos y salarios	7.500.768,55
- Seguridad social a cargo de la empresa	2.167.707,89
- Indemnizaciones	
- Aportaciones a sistemas complementarios de pensiones	
- Otros	50.000,00
<b>AMORTIZACIONES DE INMOVILIZADO</b>	<b>6.618.759,83</b>
- De inmovilizado material	2.755.426,50
- De inmovilizado inmaterial	3.805.949,09
- De gastos de establecimiento	57.384,24
<b>VARIACIÓN DE LAS PROVISIONES DE TRÁFICO</b>	
- Variación de provisiones de existencias	
- Variación de provisiones y pérdidas de créditos incobrables a corto plazo	
- Variación otras provisiones de tráfico	
- Variación de provisiones y pérdidas de créditos incobrables a largo plazo	
<b>OTROS GASTOS DE EXPLOTACIÓN</b>	<b>46.874.911,90</b>
- Servicios exteriores	44.198.922,90
- Tributos	120.000,00
- Otros gastos de gestión corriente	2.555.989,04
- Trabajos realizados por otras empresas	
<b>SUBVENCIONES CONCEDIDAS POR LA EMPRESA</b>	
<b>RESULTADOS DE EXPLOTACIÓN (BENEFICIO)</b>	
<b>GASTOS FINANCIEROS Y ASIMILADOS</b>	<b>574.500,00</b>
- De obligaciones y bonos	574.500,00
- De préstamos	
- Por descuento de efectos comerciales	
- Diferencias negativas de cambio	
- Otros	
- Amortización de gastos de formalización de deudas	
- Otros gastos, a distribuir en varios ejercicios, aplicados	
- Pérdidas en inmovilizados financieros a largo plazo no provisionadas	
<b>VARIACIÓN PROVISIÓN INVERSIONES FINANCIERAS</b>	
- A largo plazo	
- A corto plazo	
<b>RESULTADO ACTIVIDADES ORDINARIAS (BENEFICIO)</b>	
<b>PÉRDIDAS Y GASTOS EXTRAORDINARIOS NEGATIVOS</b>	
<b>BENEFICIOS ANTES DE IMPUESTOS</b>	<b>4.992.551,54</b>
<b>IMPUESTOS</b>	
- Impuesto sobre Sociedades	
- Otros impuestos	
<b>RESULTADO DEL EJERCICIO (BENEFICIOS)</b>	
<b>TOTAL DEBE</b>	<b>69.515.819,80</b>

**MEDIO AMBIENTE, AGUA, RESIDUOS Y ENERGÍA DE CANTABRIA, S.A.(MARE)**

<b>PRESUPUESTO DE EXPLOTACIÓN. &lt;&lt; HABER &gt;&gt;</b>		<b>(Euros)</b>
<b>AUMENTO DE EXISTENCIAS</b>		
<b>IMPORTE NETO DE LA CIFRA DE NEGOCIOS</b>		<b>61.526.244,50</b>
- Ventas	39.000,00	
- Prestaciones de servicios	61.487.244,50	
- Devoluciones y <rappels> sobre ventas		
<b>INGRESOS ACCESORIOS A LA EXPLOTACIÓN</b>		<b>80.000,00</b>
- Arrendamientos	80.000,00	
- Otros		
<b>SUBVENCIONES A LA EXPLOTACIÓN</b>		<b>2.917.023,69</b>
- De la Administración de la Comunidad Autónoma	2.917.023,69	
- De Organismos Autónomos de la Comunidad Autónoma		
- De otros del sector público autonómico con presupuestos limitativos		
- Del sector público autonómico con presupuestos estimativos		
- De la Unión Europea		
- De otros		
<b>TRABAJOS REALIZADOS POR LA EMPRESA PARA SU INMOVILIZADO</b>		
<b>EXCESO DE PROVISIONES PARA RIESGOS Y GASTOS</b>		
<b>RESULTADOS DE EXPLOTACIÓN (PÉRDIDAS)</b>		
<b>INGRESOS FINANCIEROS Y ASIMILADOS</b>		
- Dividendos		
- Intereses		
- Diferencias positivas de cambio		
- Otros		
- Ingresos a distribuir en varios ejercicios aplicados		
- Beneficios en enajenación de inmovilizado financiero a largo plazo		
<b>RESULTADOS DE ACTIVIDADES ORDINARIAS (PÉRDIDAS)</b>		
<b>BENEFICIOS E INGRESOS EXTRAORDINARIOS POSITIVOS</b>		<b>4.992.551,54</b>
- Beneficios en enajenación de inmovilizado inmaterial		
- Beneficios en enajenación de inmovilizado material		
- Beneficios en enajenación de cartera de control a largo plazo		
- Beneficios por operaciones con acciones y obligaciones propias		
- Subvenciones de capital transferidas al resultado del ejercicio	4.992.551,54	
- Ingresos extraordinarios		
- Ingresos y beneficios de otros ejercicios		
<b>PÉRDIDAS ANTES DE IMPUESTOS</b>		
<b>RESULTADO DEL EJERCICIO (PÉRDIDAS)</b>		
<b>TOTAL HABER</b>		<b>69.515.819,80</b>

**MEDIO AMBIENTE, AGUA, RESIDUOS Y ENERGÍA DE CANTABRIA, S.A.(MARE)****PRESUPUESTO DE CAPITAL. << APLICACIÓN DE FONDOS >>****(Euros)****GASTOS DE ESTABLECIMIENTO Y FORMALIZACIÓN DE DEUDAS**

- Gastos de constitución, primer establecimiento y ampliación de capital
- Gastos, emisión de deuda y otros gastos financieros diferidos

**ADQUISICIÓN DE INMOVILIZADO****3.395.759,83**

- Inmovilizado material 3.395.759,83
  - Terrenos y construcciones
  - Instalaciones técnicas y maquinaria 3.395.759,83
  - Otras instalaciones, utillaje y mobiliario
  - Anticipos e inmovilizaciones materiales en curso
  - Otro inmovilizado material
- Inmovilizado inmaterial
  - Gastos de investigación y desarrollo
  - Propiedad Industrial
  - Fondo de comercio, derechos de traspaso
  - Otro inmovilizado inmaterial
- Inmovilizado financiero
  - Empresas del grupo
  - Empresas asociadas
  - Otros del sector público autonómico con presupuestos estimativos
  - Sector público autonómico con presupuestos limitativos
  - Otras inversiones financieras

**RENEGOCIACIÓN DE INVERSIONES FINANCIERAS TEMPORALES****ADQUISICIÓN DE ACCIONES PROPIAS****REDUCCIONES DE CAPITAL****DIVIDENDOS Y OTROS REPARTOS DE BENEFICIOS****CANCELACIÓN ANTICIPADA DE DEUDA A LARGO PLAZO**

- Préstamos de la Comunidad Autónoma
- Préstamos de Organismos Autónomos de la Comunidad Autónoma
- Préstamos otros del sector público autonómico presupuestos limitativos
- Empréstitos y otros pasivos análogos
- Préstamos de empresas del grupo
- Préstamos de empresas asociadas
- Préstamos de otros del sector público autonómico presupuestos estimativos
- De otras deudas
- De proveedores de inmovilizado y otros

**TRASPASO A CORTO PLAZO DE DEUDA A LARGO PLAZO****3.223.000,00****PROVISIONES PARA RIESGOS Y GASTOS****RECURSOS APLICADOS EN OPERACIONES DE TRÁFICO**

- Créditos comerciales a largo plazo
- Traspaso a corto plazo de deudas comerciales

**OTROS GASTOS A DISTRIBUIR EN VARIOS EJERCICIOS****VARIACION DEL CAPITAL CIRCULANTE****TOTAL APLICACIONES****6.618.759,83**

**MEDIO AMBIENTE, AGUA, RESIDUOS Y ENERGÍA DE CANTABRIA, S.A.(MARE)**

<b>PRESUPUESTO DE CAPITAL. &lt;&lt; ORIGEN DE FONDOS &gt;&gt;</b>	<b>(Euros)</b>
<b>RECURSOS GENERADOS POR LAS OPERACIONES</b>	<b>6.618.759,83</b>
- Resultado del ejercicio	4.992.551,54
· Resultado antes de subvenciones	2.075.527,85
· Subvenciones netas a la explotación	2.917.023,69
- Variaciones de las provisiones	
· Provisiones netas de inmovilizado	
· Provisiones netas para riesgos y gastos	
- Amortizaciones	6.618.759,83
· Amortizaciones de inmovilizado	6.618.759,83
· Amortizaciones de gastos de formalización de deudas	
- Gastos e ingresos diferidos netos	
- Diferencias de cambio netas de explotación	
- Resultados en inmovilizado	
- Subvenciones de capital transferidas al ejercicio	4.992.551,50
- Ajustes y diferimientos sobre el impuesto de sociedades	
- Otros	
<b>APORTACIONES DE CAPITAL</b>	
- De la Comunidad Autónoma	
- De Organismos Autónomos de la Comunidad Autónoma	
- De otros del sector público autonómico con presupuestos limitativos	
- Del sector público autonómico con presupuestos estimativos	
- De la Unión Europea	
- De otros	
<b>SUBVENCIONES DE CAPITAL</b>	
- De la Comunidad Autónoma	
- De Organismos Autónomos de la Comunidad Autónoma	
- De otros del sector público autonómico con presupuestos limitativos	
- Del sector público autonómico con presupuestos estimativos	
- De la Unión Europea	
- De otros	
<b>FINACIACIÓN AJENA A LARGO PLAZO</b>	
- Préstamos de la Comunidad Autónoma	
- Préstamos de Organismos Autónomos de la Comunidad Autónoma	
- Préstamos de otros del sector público autonómico con presupuestos limitativos	
- Empréstitos y otros pasivos análogos	
- Préstamos de empresas del grupo	
- Préstamos de empresas asociadas	
- Préstamos de otros del sector público autonómico con presupuestos estimativos	
- Préstamos de otras empresas	
- Préstamos de entidades financieras	
<b>RENEGOCIACIÓN DE DEUDAS A CORTO PLAZO</b>	
<b>ENAJENACIÓN DE INMOVILIZADO</b>	
<b>ENAJENACIÓN DE ACCIONES PROPIAS</b>	
<b>CANCELACIÓN ANTICIPADA O TRASPASO A CORTO PLAZO DE INMOVILIZACIONES FINANCIERAS</b>	
<b>TRASPASO A CORTO PLAZO DE INMOVILIZACIONES FINANCIERAS</b>	
<b>RECURSOS OBTENIDOS POR OPERACIONES DE TRÁFICO</b>	
- Deudas comerciales a largo plazo	
- Traspaso a corto plazo de créditos comerciales	
<b>OTROS INGRESOS A DISTRIBUIR EN VARIOS EJERCICIOS</b>	
<b>TOTAL ORÍGENES</b>	<b>6.618.759,83</b>

## MEDIO AMBIENTE, AGUA, RESIDUOS Y ENERGÍA DE CANTABRIA, S.A.(MARE)

CUADRO DE FINANCIAMIENTO	(Euros)
<b>RECURSOS GENERADOS POR LAS OPERACIONES</b>	<b>3.701.736,14</b>
(antes de subvenciones)	
<b>Menos: AUMENTOS DE NECESIDADES OPERATIVAS DE FONDOS:</b>	<b>3.467.900,00</b>
- Aumento de existencias netas	
- Aumento de deudores netos excepto administraciones públicas	
- Aumento de ajustes por periodificación activos	
- Aumento de accionistas por desembolsos exigidos	
- Aumento de saldos deudores de administraciones públicas	
- Reducción de saldos acreedores de administraciones públicas	
- Reducción de acreedores excepto administraciones públicas	3.467.900,00
- Reducción de ajustes por periodificación pasivos	
- Reducción de provisiones de pasivo a corto plazo	
<b>Igual: FONDOS GENERADOS POR LAS OPERACIONES</b>	<b>233.836,14</b>
<b>Más: RECURSOS EXTERNOS OBTENIDOS:</b>	<b>2.917.023,69</b>
- Aportaciones de capital	
- Subvenciones en capital	
- Subvenciones netas a la explotación	2.917.023,69
- Financiación ajena a largo plazo	
- Enajenación de inmovilizado	
- Enajenación de acciones propias	
- Cancelación anticipada o traspaso a corto plazo de inmovilizado financiero	
- Recursos obtenidos por operaciones de tráfico	
- Otros ingresos a distribuir en varios ejercicios	
<b>Igual: TOTAL FONDOS OBTENIDOS</b>	<b>3.150.859,83</b>
<b>Menos: DOTACIONES:</b>	<b>3.395.759,83</b>
- Gastos de establecimiento y formalización de deudas	
- Inmovilizado material	3.395.759,83
- Inmovilizado inmaterial	
- Inmovilizado financiero	
- Adquisición de acciones propias	
- Reducciones de capital	
- Dividendos y otros repartos de beneficios	
- Cancelación o traspaso a corto plazo de deuda a largo plazo	
- Provisiones para riesgos y gastos	
- Recursos aplicados en operaciones de tráfico	
- Otros gastos a distribuir en varios ejercicios	
<b>Igual: TOTAL DISPONIBLE GENERADO</b>	<b>-244.900,00</b>
<b>Más: DISPONIBLE (SALDO INICIAL)</b>	<b>220.000,00</b>
<b>Igual: DISPONIBLE (SALDO FINAL)</b>	<b>-24.900,00</b>



**MEDIO AMBIENTE, AGUA, RESIDUOS Y ENERGÍA DE CANTABRIA, S.A.(MARE)**

<b>CUENTA DE PÉRDIDAS Y GANANCIAS ANALITICA</b>	<b>(Euros)</b>
<b>Ventas Netas, Prestación de Servicios y otros ingresos Explotación</b>	<b>61.606.244,50</b>
+ Variación de existencias de productos terminados y en curso	
+ Trabajos efectuados por la empresa para su inmovilizado	
<b>= VALOR DE LA PRODUCCIÓN</b>	<b>61.606.244,50</b>
- Aprovisionamientos	736.620,05
- Gastos externos y de explotación	46.874.911,90
<b>= VALOR AÑADIDO DE LA EMPRESA</b>	<b>13.994.712,50</b>
- Otros gastos	
- Gastos de personal	9.718.476,44
<b>= RESULTADO BRUTO DE EXPLOTACIÓN</b>	<b>4.276.236,14</b>
- Dotaciones para amortizaciones de inmovilizado	6.618.759,83
- Dotaciones al fondo de reversión	
- Insolvencias de créditos y variación provisiones tráfico	
<b>= RESULTADO NETO DE EXPLOTACIÓN</b>	<b>-2.342.523,60</b>
+ Ingresos financieros	
- Gastos financieros	574.500,00
- Dotaciones para amortizaciones y provisiones financieras	
<b>= RESULTADO DE LAS ACTIVIDADES ORDINARIAS</b>	<b>-2.917.023,60</b>
+ Resultados procedentes del inmovilizado e ingresos y gastos excepcionales	
- Variación de las provisiones de inmovilizado	
<b>= RESULTADO ANTES DE IMPUESTOS Y SUBVENCIONES</b>	<b>-2.917.023,60</b>
+ Subvenciones netas a la explotación	2.917.023,60
<b>= RESULTADO ANTES DE IMPUESTOS</b>	
- Impuestos sobre sociedades y otros	
<b>= RESULTADO DESPUÉS DE IMPUESTOS (BENEFICIO O PÉRDIDAS)</b>	

## MEDIO AMBIENTE, AGUA, RESIDUOS Y ENERGÍA DE CANTABRIA, S.A.(MARE)

### BALANCE DE SITUACIÓN

(Euros)

<b>ACTIVO:</b>		<b>100.743.691,00</b>
- Accionistas (socios) por desembolsos no exigidos		
- Gastos de establecimiento	11.815,25	
- Inmovilizado inmaterial neto	50.080.232,80	
- Inmovilizado material neto	27.806.408,00	
- Inmovilizado financiero	5.106.115,15	
- Acciones propias		
- Gastos a distribuir en varios ejercicios	555.779,03	
- Deudores por operaciones de tráfico a largo plazo		
- Accionistas por desembolsos exigidos		
- Existencias		
- Deudores	16.742.333,00	
- Inversiones financieras temporales	77.007,77	
- Acciones propias a corto plazo		
- Tesorería	250.000,00	
- Ajustes por periodificación (Gastos e intereses anticipados)	114.000,00	
<b>TOTAL ACTIVO = TOTAL PASIVO</b>		
<b>PASIVO:</b>		<b>100.743.691,00</b>
- Fondos propios	-26.122.369,00	
· Capital	18.854.370,07	
· Reservas	45,39	
· Resultados de ejercicios anteriores	-49.969.336,00	
· Resultados del ejercicio	4.992.551,54	
· Dividendos a cuenta entregados en el ejercicio		
· Acciones propias para la reducción de capital		
- Subvenciones de capital	42.082.194,00	
- Diferencias positivas de cambio		
- Otros ingresos a distribuir en varios ejercicios	650.000,00	
- Provisiones para riesgos y gastos a largo plazo	2.200.000,00	
- Acreedores a largo plazo	50.224.617,90	
- Acreedores por operaciones de tráfico a largo plazo		
- Acreedores a corto plazo	31.040.100,00	
- Provisiones para otras operaciones de tráfico		
- Provisiones para riesgos y gastos a corto plazo		
- Ajustes por periodificación	669.148,10	





**SOCIEDAD REGIONAL PARA LA  
GESTIÓN Y PROMOCIÓN DE  
ACTIVIDADES CULTURALES DEL  
PALACIO DE FESTIVALES DE  
CANTABRIA, S.A.**



**SOCIEDAD REGIONAL PARA LA GESTIÓN Y PROMOCIÓN DE ACTIVIDADES CULTURALES DEL PALACIO DE FESTIVALES DE CANTABRIA, S.A.**

<b>PRESUPUESTO DE EXPLOTACIÓN. &lt;&lt; DEBE &gt;&gt;</b>	<b>(Euros)</b>
<b>REDUCCIÓN DE EXISTENCIAS</b>	
<b>APROVISIONAMIENTOS</b>	
<b>GASTOS DE PERSONAL</b>	<b>2.299.130,00</b>
- Sueldos y salarios	1.822.530,00
- Seguridad social a cargo de la empresa	412.600,00
- Indemnizaciones	
- Aportaciones a sistemas complementarios de pensiones	
- Otros	64.000,00
<b>AMORTIZACIONES DE INMOVILIZADO</b>	
- De inmovilizado material	
- De inmovilizado inmaterial	
- De gastos de establecimiento	
<b>VARIACIÓN DE LAS PROVISIONES DE TRÁFICO</b>	
- Variación de provisiones de existencias	
- Variación de provisiones y pérdidas de créditos incobrables a corto plazo	
- Variación otras provisiones de tráfico	
- Variación de provisiones y pérdidas de créditos incobrables a largo plazo	
<b>OTROS GASTOS DE EXPLOTACIÓN</b>	<b>4.573.345,00</b>
- Servicios exteriores	462.600,00
- Tributos	46.500,00
- Otros gastos de gestión corriente	9.500,00
- Trabajos realizados por otras empresas	4.054.745,00
<b>SUBVENCIONES CONCEDIDAS POR LA EMPRESA</b>	
<b>RESULTADOS DE EXPLOTACIÓN (BENEFICIO)</b>	
<b>GASTOS FINANCIEROS Y ASIMILADOS</b>	<b>90.000,00</b>
- De obligaciones y bonos	
- De préstamos	
- Por descuento de efectos comerciales	
- Diferencias negativas de cambio	
- Otros	90.000,00
- Amortización de gastos de formalización de deudas	
- Otros gastos, a distribuir en varios ejercicios, aplicados	
- Pérdidas en inmovilizados financieros a largo plazo no provisionadas	
<b>VARIACIÓN PROVISIÓN INVERSIONES FINANCIERAS</b>	
- A largo plazo	
- A corto plazo	
<b>RESULTADO ACTIVIDADES ORDINARIAS (BENEFICIO)</b>	
<b>PÉRDIDAS Y GASTOS EXTRAORDINARIOS NEGATIVOS</b>	
<b>BENEFICIOS ANTES DE IMPUESTOS</b>	
<b>IMPUESTOS</b>	
- Impuesto sobre Sociedades	
- Otros impuestos	
<b>RESULTADO DEL EJERCICIO (BENEFICIOS)</b>	
<b>TOTAL DEBE</b>	<b>6.962.475,00</b>

**SOCIEDAD REGIONAL PARA LA GESTIÓN Y PROMOCIÓN DE ACTIVIDADES CULTURALES DEL PALACIO DE FESTIVALES DE CANTABRIA, S.A.**

<b>PRESUPUESTO DE EXPLOTACIÓN. &lt;&lt; HABER &gt;&gt;</b>		<b>(Euros)</b>
<b>AUMENTO DE EXISTENCIAS</b>		
<b>IMPORTE NETO DE LA CIFRA DE NEGOCIOS</b>		<b>1.773.750,00</b>
- Ventas	1.773.750,00	
- Prestaciones de servicios		
- Devoluciones y <rappels> sobre ventas		
<b>INGRESOS ACCESORIOS A LA EXPLOTACIÓN</b>		<b>26.000,00</b>
- Arrendamientos	26.000,00	
- Otros		
<b>SUBVENCIONES A LA EXPLOTACIÓN</b>		<b>1.800.000,00</b>
- De la Administración de la Comunidad Autónoma	1.800.000,00	
- De Organismos Autónomos de la Comunidad Autónoma		
- De otros del sector público autonómico con presupuestos limitativos		
- Del sector público autonómico con presupuestos estimativos		
- De la Unión Europea		
- De otros		
<b>TRABAJOS REALIZADOS POR LA EMPRESA PARA SU INMOVILIZADO</b>		
<b>EXCESO DE PROVISIONES PARA RIESGOS Y GASTOS</b>		
<b>RESULTADOS DE EXPLOTACIÓN (PÉRDIDAS)</b>		
<b>INGRESOS FINANCIEROS Y ASIMILADOS</b>		<b>44.000,00</b>
- Dividendos		
- Intereses	44.000,00	
- Diferencias positivas de cambio		
- Otros		
- Ingresos a distribuir en varios ejercicios aplicados		
- Beneficios en enajenación de inmovilizado financiero a largo plazo		
<b>RESULTADOS DE ACTIVIDADES ORDINARIAS (PÉRDIDAS)</b>		
<b>BENEFICIOS E INGRESOS EXTRAORDINARIOS POSITIVOS</b>		
- Beneficios en enajenación de inmovilizado inmaterial		
- Beneficios en enajenación de inmovilizado material		
- Beneficios en enajenación de cartera de control a largo plazo		
- Beneficios por operaciones con acciones y obligaciones propias		
- Subvenciones de capital transferidas al resultado del ejercicio		
- Ingresos extraordinarios		
- Ingresos y beneficios de otros ejercicios		
<b>PÉRDIDAS ANTES DE IMPUESTOS</b>		<b>3.318.725,00</b>
<b>RESULTADO DEL EJERCICIO (PÉRDIDAS)</b>		
<b>TOTAL HABER</b>		<b>6.962.475,00</b>

**SOCIEDAD REGIONAL PARA LA GESTIÓN Y PROMOCIÓN DE ACTIVIDADES  
CULTURALES DEL PALACIO DE FESTIVALES DE CANTABRIA, S.A.**

**PRESUPUESTO DE CAPITAL. << APLICACIÓN DE FONDOS >>**

**(Euros)**

**GASTOS DE ESTABLECIMIENTO Y FORMALIZACIÓN DE DEUDAS**

- Gastos de constitución, primer establecimiento y ampliación de capital
- Gastos, emisión de deuda y otros gastos financieros diferidos

**ADQUISICIÓN DE INMOVILIZADO**

- Inmovilizado material
  - Terrenos y construcciones
  - Instalaciones técnicas y maquinaria
  - Otras instalaciones, utillaje y mobiliario
  - Anticipos e inmovilizaciones materiales en curso
  - Otro inmovilizado material
- Inmovilizado inmaterial
  - Gastos de investigación y desarrollo
  - Propiedad Industrial
  - Fondo de comercio, derechos de traspaso
  - Otro inmovilizado inmaterial
- Inmovilizado financiero
  - Empresas del grupo
  - Empresas asociadas
  - Otros del sector público autonómico con presupuestos estimativos
  - Sector público autonómico con presupuestos limitativos
  - Otras inversiones financieras

**RENEGOCIACIÓN DE INVERSIONES FINANCIERAS TEMPORALES**

**ADQUISICIÓN DE ACCIONES PROPIAS**

**REDUCCIONES DE CAPITAL**

**DIVIDENDOS Y OTROS REPARTOS DE BENEFICIOS**

**CANCELACIÓN ANTICIPADA DE DEUDA A LARGO PLAZO**

- Préstamos de la Comunidad Autónoma
- Préstamos de Organismos Autónomos de a Comunidad Autónoma
- Préstamos otros del sector público autonómico presupuestos limitativos
- Empréstitos y otros pasivos análogos
- Préstamos de empresas del grupo
- Préstamos de empresas asociadas
- Préstamos de otros del sector público autonómico presupuestos estimativos
- De otras deudas
- De proveedores de inmovilizado y otros

**TRASPASO A CORTO PLAZO DE DEUDA A LARGO PLAZO**

**PROVISIONES PARA RIESGOS Y GASTOS**

**RECURSOS APLICADOS EN OPERACIONES DE TRÁFICO**

- Créditos comerciales a largo plazo
- Traspaso a corto plazo de deudas comerciales

**OTROS GASTOS A DISTRIBUIR EN VARIOS EJERCICIOS**

**VARIACION DEL CAPITAL CIRCULANTE**

**3.318.725,00**

**TOTAL APLICACIONES**

**3.318.725,00**



**SOCIEDAD REGIONAL PARA LA GESTIÓN Y PROMOCIÓN DE ACTIVIDADES CULTURALES DEL PALACIO DE FESTIVALES DE CANTABRIA, S.A.**

**PRESUPUESTO DE CAPITAL. << ORIGEN DE FONDOS >>**

(Euros)

**RECURSOS GENERADOS POR LAS OPERACIONES**

- Resultado del ejercicio
  - Resultado antes de subvenciones
  - Subvenciones netas a la explotación
- Variaciones de las provisiones
  - Provisiones netas de inmovilizado
  - Provisiones netas para riesgos y gastos
- Amortizaciones
  - Amortizaciones de inmovilizado
  - Amortizaciones de gastos de formalización de deudas
- Gastos e ingresos diferidos netos
- Diferencias de cambio netas de explotación
- Resultados en inmovilizado
- Subvenciones de capital transferidas al ejercicio
- Ajustes y diferimientos sobre el impuesto de sociedades
- Otros

**APORTACIONES DE CAPITAL**

- De la Comunidad Autónoma
- De Organismos Autónomos de la Comunidad Autónoma
- De otros del sector público autonómico con presupuestos limitativos
- Del sector público autonómico con presupuestos estimativos
- De la Unión Europea
- De otros

**SUBVENCIONES DE CAPITAL**

**3.318.725,00**

- De la Comunidad Autónoma 3.318.725,00
- De Organismos Autónomos de la Comunidad Autónoma
- De otros del sector público autonómico con presupuestos limitativos
- Del sector público autonómico con presupuestos estimativos
- De la Unión Europea
- De otros

**FINACIACIÓN AJENA A LARGO PLAZO**

- Préstamos de la Comunidad Autónoma
- Préstamos de Organismos Autónomos de la Comunidad Autónoma
- Préstamos de otros del sector público autonómico con presupuestos limitativos
- Empréstitos y otros pasivos análogos
- Préstamos de empresas del grupo
- Préstamos de empresas asociadas
- Préstamos de otros del sector público autonómico con presupuestos estimativos
- Préstamos de otras empresas
- Préstamos de entidades financieras

**RENEGOCIACIÓN DE DEUDAS A CORTO PLAZO**

**ENAJENACIÓN DE INMOVILIZADO**

**ENAJENACIÓN DE ACCIONES PROPIAS**

**CANCELACIÓN ANTICIPADA O TRASPASO A CORTO PLAZO DE INMOVILIZACIONES FINANCIERAS**

**TRASPASO A CORTO PLAZO DE INMOVILIZACIONES FINANCIERAS**

**RECURSOS OBTENIDOS POR OPERACIONES DE TRÁFICO**

- Deudas comerciales a largo plazo
- Traspaso a corto plazo de créditos comerciales

**OTROS INGRESOS A DISTRIBUIR EN VARIOS EJERCICIOS**

**TOTAL ORÍGENES**

**3.318.725,00**

**SOCIEDAD REGIONAL PARA LA GESTIÓN Y PROMOCIÓN DE ACTIVIDADES  
CULTURALES DEL PALACIO DE FESTIVALES DE CANTABRIA, S.A.**

<b>CUADRO DE FINANCIAMIENTO</b>		<b>(Euros)</b>
<b>RECURSOS GENERADOS POR LAS OPERACIONES</b>		<b>-1.800.000,00</b>
(antes de subvenciones)		
<b>Menos: AUMENTOS DE NECESIDADES OPERATIVAS DE FONDOS:</b>		
- Aumento de existencias netas		
- Aumento de deudores netos excepto administraciones públicas		
- Aumento de ajustes por periodificación activos		
- Aumento de accionistas por desembolsos exigidos		
- Aumento de saldos deudores de administraciones públicas		
- Reducción de saldos acreedores de administraciones públicas		
- Reducción de acreedores excepto administraciones públicas		
- Reducción de ajustes por periodificación pasivos		
- Reducción de provisiones de pasivo a corto plazo		
<b>Igual: FONDOS GENERADOS POR LAS OPERACIONES</b>		<b>-1.800.000,00</b>
<b>Más: RECURSOS EXTERNOS OBTENIDOS:</b>		<b>5.118.725,00</b>
- Aportaciones de capital		
- Subvenciones en capital	3.318.725,00	
- Subvenciones netas a la explotación	1.800.000,00	
- Financiación ajena a largo plazo		
- Enajenación de inmovilizado		
- Enajenación de acciones propias		
- Cancelación anticipada o traspaso a corto plazo de inmovilizado financiero		
- Recursos obtenidos por operaciones de tráfico		
- Otros ingresos a distribuir en varios ejercicios		
<b>Igual: TOTAL FONDOS OBTENIDOS</b>		<b>3.318.725,00</b>
<b>Menos: DOTACIONES:</b>		
- Gastos de establecimiento y formalización de deudas		
- Inmovilizado material		
- Inmovilizado inmaterial		
- Inmovilizado financiero		
- Adquisición de acciones propias		
- Reducciones de capital		
- Dividendos y otros repartos de beneficios		
- Cancelación o traspaso a corto plazo de deuda a largo plazo		
- Provisiones para riesgos y gastos		
- Recursos aplicados en operaciones de tráfico		
- Otros gastos a distribuir en varios ejercicios		
<b>Igual: TOTAL DISPONIBLE GENERADO</b>		<b>3.318.725,00</b>
<b>Más: DISPONIBLE (SALDO INICIAL)</b>		<b>304.250,00</b>
<b>Igual: DISPONIBLE (SALDO FINAL)</b>		<b>3.622.975,00</b>

**SOCIEDAD REGIONAL PARA LA GESTIÓN Y PROMOCIÓN DE ACTIVIDADES  
CULTURALES DEL PALACIO DE FESTIVALES DE CANTABRIA, S.A.**

<b>CUENTA DE PÉRDIDAS Y GANANCIAS ANALITICA</b>	<b>(Euros)</b>
<b>Ventas Netas, Prestación de Servicios y otros ingresos Explotación</b>	<b>1.799.750,00</b>
+ Variación de existencias de productos terminados y en curso	
+ Trabajos efectuados por la empresa para su inmovilizado	
<b>= VALOR DE LA PRODUCCIÓN</b>	<b>1.799.750,00</b>
- Aprovisionamientos	
- Gastos externos y de explotación	4.573.345,00
<b>= VALOR AÑADIDO DE LA EMPRESA</b>	<b>-2.773.595,00</b>
- Otros gastos	
- Gastos de personal	2.299.130,00
<b>= RESULTADO BRUTO DE EXPLOTACIÓN</b>	<b>-5.072.725,00</b>
- Dotaciones para amortizaciones de inmovilizado	
- Dotaciones al fondo de reversión	
- Insolvencias de créditos y variación provisiones tráfico	
<b>= RESULTADO NETO DE EXPLOTACIÓN</b>	<b>-5.072.725,00</b>
+ Ingresos financieros	44.000,00
- Gastos financieros	90.000,00
- Dotaciones para amortizaciones y provisiones financieras	
<b>= RESULTADO DE LAS ACTIVIDADES ORDINARIAS</b>	<b>-5.118.725,00</b>
+ Resultados procedentes del inmovilizado e ingresos y gastos excepcionales	
- Variación de las provisiones de inmovilizado	
<b>= RESULTADO ANTES DE IMPUESTOS Y SUBVENCIONES</b>	<b>-5.118.725,00</b>
+ Subvenciones netas a la explotación	1.800.000,00
<b>= RESULTADO ANTES DE IMPUESTOS</b>	<b>-3.318.725,00</b>
- Impuestos sobre sociedades y otros	
<b>= RESULTADO DESPUÉS DE IMPUESTOS (BENEFICIO O PÉRDIDAS)</b>	<b>-3.318.725,00</b>

**SOCIEDAD REGIONAL PARA LA GESTIÓN Y PROMOCIÓN DE ACTIVIDADES  
CULTURALES DEL PALACIO DE FESTIVALES DE CANTABRIA, S.A.**

**BALANCE DE SITUACIÓN**

(Euros)

<b>ACTIVO:</b>	<b>2.292.571,87</b>
- Accionistas (socios) por desembolsos no exigidos	
- Gastos de establecimiento	
- Inmovilizado inmaterial neto	6.778,26
- Inmovilizado material neto	832.516,13
- Inmovilizado financiero	
- Acciones propias	
- Gastos a distribuir en varios ejercicios	
- Deudores por operaciones de tráfico a largo plazo	
- Accionistas por desembolsos exigidos	
- Existencias	2.359,67
- Deudores	855.394,49
- Inversiones financieras temporales	1.322,00
- Acciones propias a corto plazo	
- Tesorería	594.201,32
- Ajustes por periodificación (Gastos e intereses anticipados)	
 <b>TOTAL ACTIVO = TOTAL PASIVO</b>	
<b>PASIVO:</b>	<b>2.292.571,87</b>
- Fondos propios	1.820.186,60
· Capital	901.518,15
· Reservas	0,01
· Resultados de ejercicios anteriores	6.037.393,44
· Resultados del ejercicio	-5.118.725,00
· Dividendos a cuenta entregados en el ejercicio	
· Acciones propias para la reducción de capital	
- Subvenciones de capital	
- Diferencias positivas de cambio	
- Otros ingresos a distribuir en varios ejercicios	
- Provisiones para riesgos y gastos a largo plazo	
- Acreedores a largo plazo	
- Acreedores por operaciones de tráfico a largo plazo	
- Acreedores a corto plazo	472.385,27
- Provisiones para otras operaciones de tráfico	
- Provisiones para riesgos y gastos a corto plazo	
- Ajustes por periodificación	





**SOCIEDAD REGIONAL  
CÁNTABRA DE PROMOCIÓN  
TURÍSTICA, S.A.**



## SOCIEDAD REGIONAL CÁNTABRA DE PROMOCIÓN TURÍSTICA, S.A. (CANTUR)

<b>PRESUPUESTO DE EXPLOTACIÓN. &lt;&lt; DEBE &gt;&gt;</b>	<b>(Euros)</b>
<b>REDUCCIÓN DE EXISTENCIAS</b>	
<b>APROVISIONAMIENTOS</b>	<b>2.885.559,00</b>
<b>GASTOS DE PERSONAL</b>	<b>11.726.707,00</b>
- Sueldos y salarios	9.123.860,00
- Seguridad social a cargo de la empresa	2.593.347,00
- Indemnizaciones	
- Aportaciones a sistemas complementarios de pensiones	
- Otros	9.500,00
<b>AMORTIZACIONES DE INMOVILIZADO</b>	<b>2.985.060,00</b>
- De inmovilizado material	2.928.309,00
- De inmovilizado inmaterial	56.751,00
- De gastos de establecimiento	
<b>VARIACIÓN DE LAS PROVISIONES DE TRÁFICO</b>	
- Variación de provisiones de existencias	
- Variación de provisiones y pérdidas de créditos incobrables a corto plazo	
- Variación otras provisiones de tráfico	
- Variación de provisiones y pérdidas de créditos incobrables a largo plazo	
<b>OTROS GASTOS DE EXPLOTACIÓN</b>	<b>3.921.004,00</b>
- Servicios exteriores	3.773.408,00
- Tributos	76.400,00
- Otros gastos de gestión corriente	
- Trabajos realizados por otras empresas	71.196,00
<b>SUBVENCIONES CONCEDIDAS POR LA EMPRESA</b>	
<b>RESULTADOS DE EXPLOTACIÓN (BENEFICIO)</b>	<b>1.220.561,00</b>
<b>GASTOS FINANCIEROS Y ASIMILADOS</b>	<b>543.192,00</b>
- De obligaciones y bonos	
- De préstamos	543.192,00
- Por descuento de efectos comerciales	
- Diferencias negativas de cambio	
- Otros	
- Amortización de gastos de formalización de deudas	
- Otros gastos, a distribuir en varios ejercicios, aplicados	
- Pérdidas en inmovilizados financieros a largo plazo no provisionadas	
<b>VARIACIÓN PROVISIÓN INVERSIONES FINANCIERAS</b>	
- A largo plazo	
- A corto plazo	
<b>RESULTADO ACTIVIDADES ORDINARIAS (BENEFICIO)</b>	<b>927.369,00</b>
<b>PÉRDIDAS Y GASTOS EXTRAORDINARIOS NEGATIVOS</b>	
<b>BENEFICIOS ANTES DE IMPUESTOS</b>	<b>927.369,00</b>
<b>IMPUESTOS</b>	<b>324.579,15</b>
- Impuesto sobre Sociedades	324.579,15
- Otros impuestos	
<b>RESULTADO DEL EJERCICIO (BENEFICIOS)</b>	<b>602.789,85</b>
<b>TOTAL DEBE</b>	<b>22.988.891,00</b>



## SOCIEDAD REGIONAL CÁNTABRA DE PROMOCIÓN TURÍSTICA, S.A. (CANTUR)

<b>PRESUPUESTO DE EXPLOTACIÓN. &lt;&lt; HABER &gt;&gt;</b>	<b>(Euros)</b>
<b>AUMENTO DE EXISTENCIAS</b>	
<b>IMPORTE NETO DE LA CIFRA DE NEGOCIOS</b>	<b>21.275.015,00</b>
- Ventas	
- Prestaciones de servicios	21.275.015,00
- Devoluciones y <rappels> sobre ventas	
<b>INGRESOS ACCESORIOS A LA EXPLOTACIÓN</b>	<b>474.876,00</b>
- Arrendamientos	474.876,00
- Otros	
<b>SUBVENCIONES A LA EXPLOTACIÓN</b>	<b>504.000,00</b>
- De la Administración de la Comunidad Autónoma	504.000,00
- De Organismos Autónomos de la Comunidad Autónoma	
- De otros del sector público autonómico con presupuestos limitativos	
- Del sector público autonómico con presupuestos estimativos	
- De la Unión Europea	
- De otros	
<b>TRABAJOS REALIZADOS POR LA EMPRESA PARA SU INMOVILIZADO</b>	<b>485.000,00</b>
<b>EXCESO DE PROVISIONES PARA RIESGOS Y GASTOS</b>	
<b>RESULTADOS DE EXPLOTACIÓN (PÉRDIDAS)</b>	
<b>INGRESOS FINANCIEROS Y ASIMILADOS</b>	<b>250.000,00</b>
- Dividendos	
- Intereses	250.000,00
- Diferencias positivas de cambio	
- Otros	
- Ingresos a distribuir en varios ejercicios aplicados	
- Beneficios en enajenación de inmovilizado financiero a largo plazo	
<b>RESULTADOS DE ACTIVIDADES ORDINARIAS (PÉRDIDAS)</b>	
<b>BENEFICIOS E INGRESOS EXTRAORDINARIOS POSITIVOS</b>	
- Beneficios en enajenación de inmovilizado inmaterial	
- Beneficios en enajenación de inmovilizado material	
- Beneficios en enajenación de cartera de control a largo plazo	
- Beneficios por operaciones con acciones y obligaciones propias	
- Subvenciones de capital transferidas al resultado del ejercicio	
- Ingresos extraordinarios	
- Ingresos y beneficios de otros ejercicios	
<b>PÉRDIDAS ANTES DE IMPUESTOS</b>	
<b>RESULTADO DEL EJERCICIO (PÉRDIDAS)</b>	
<b>TOTAL HABER</b>	<b>22.988.891,00</b>

## SOCIEDAD REGIONAL CÁNTABRA DE PROMOCIÓN TURÍSTICA, S.A. (CANTUR)

<b>PRESUPUESTO DE CAPITAL. &lt;&lt; APLICACIÓN DE FONDOS &gt;&gt;</b>	<b>(Euros)</b>
<b>GASTOS DE ESTABLECIMIENTO Y FORMALIZACIÓN DE DEUDAS</b>	
- Gastos de constitución, primer establecimiento y ampliación de capital	
- Gastos, emisión de deuda y otros gastos financieros diferidos	
<b>ADQUISICIÓN DE INMOVILIZADO</b>	<b>2.074.079,00</b>
- Inmovilizado material	2.074.079,00
· Terrenos y construcciones	304.000,00
· Instalaciones técnicas y maquinaria	1.770.079,00
· Otras instalaciones, utillaje y mobiliario	
· Anticipos e inmovilizaciones materiales en curso	
· Otro inmovilizado material	
- Inmovilizado inmaterial	
· Gastos de investigación y desarrollo	
· Propiedad Industrial	
· Fondo de comercio, derechos de traspaso	
· Otro inmovilizado inmaterial	
- Inmovilizado financiero	
· Empresas del grupo	
· Empresas asociadas	
· Otros del sector público autonómico con presupuestos estimativos	
· Sector público autonómico con presupuestos limitativos	
· Otras inversiones financieras	
<b>RENEGOCIACIÓN DE INVERSIONES FINANCIERAS TEMPORALES</b>	
<b>ADQUISICIÓN DE ACCIONES PROPIAS</b>	
<b>REDUCCIONES DE CAPITAL</b>	
<b>DIVIDENDOS Y OTROS REPARTOS DE BENEFICIOS</b>	
<b>CANCELACIÓN ANTICIPADA DE DEUDA A LARGO PLAZO</b>	
- Préstamos de la Comunidad Autónoma	
- Préstamos de Organismos Autónomos de a Comunidad Autónoma	
- Préstamos otros del sector público autonómico presupuestos limitativos	
- Empréstitos y otros pasivos análogos	
- Préstamos de empresas del grupo	
- Préstamos de empresas asociadas	
- Préstamos de otros del sector público autonómico presupuestos estimativos	
- De otras deudas	
- De proveedores de inmovilizado y otros	
<b>TRASPASO A CORTO PLAZO DE DEUDA A LARGO PLAZO</b>	<b>1.778.333,00</b>
<b>PROVISIONES PARA RIESGOS Y GASTOS</b>	
<b>RECURSOS APLICADOS EN OPERACIONES DE TRÁFICO</b>	
- Créditos comerciales a largo plazo	
- Traspaso a corto plazo de deudas comerciales	
<b>OTROS GASTOS A DISTRIBUIR EN VARIOS EJERCICIOS</b>	
<b>VARIACION DEL CAPITAL CIRCULANTE</b>	<b>60.017,00</b>
<b>TOTAL APLICACIONES</b>	<b>3.912.429,00</b>

## SOCIEDAD REGIONAL CÁNTABRA DE PROMOCIÓN TURÍSTICA, S.A. (CANTUR)

<b>PRESUPUESTO DE CAPITAL. &lt;&lt; ORIGEN DE FONDOS &gt;&gt;</b>	<b>(Euros)</b>
<b>RECURSOS GENERADOS POR LAS OPERACIONES</b>	<b>3.912.429,00</b>
- Resultado del ejercicio	927.369,00
· Resultado antes de subvenciones	423.369,00
· Subvenciones netas a la explotación	504.000,00
- Variaciones de las provisiones	
· Provisiones netas de inmovilizado	
· Provisiones netas para riesgos y gastos	
- Amortizaciones	2.985.060,00
· Amortizaciones de inmovilizado	2.985.060,00
· Amortizaciones de gastos de formalización de deudas	
- Gastos e ingresos diferidos netos	
- Diferencias de cambio netas de explotación	
- Resultados en inmovilizado	
- Subvenciones de capital transferidas al ejercicio	
- Ajustes y diferimientos sobre el impuesto de sociedades	
- Otros	
<b>APORTACIONES DE CAPITAL</b>	
- De la Comunidad Autónoma	
- De Organismos Autónomos de la Comunidad Autónoma	
- De otros del sector público autonómico con presupuestos limitativos	
- Del sector público autonómico con presupuestos estimativos	
- De la Unión Europea	
- De otros	
<b>SUBVENCIONES DE CAPITAL</b>	
- De la Comunidad Autónoma	
- De Organismos Autónomos de la Comunidad Autónoma	
- De otros del sector público autonómico con presupuestos limitativos	
- Del sector público autonómico con presupuestos estimativos	
- De la Unión Europea	
- De otros	
<b>FINANCIACIÓN AJENA A LARGO PLAZO</b>	
- Préstamos de la Comunidad Autónoma	
- Préstamos de Organismos Autónomos de la Comunidad Autónoma	
- Préstamos de otros del sector público autonómico con presupuestos limitativos	
- Empréstitos y otros pasivos análogos	
- Préstamos de empresas del grupo	
- Préstamos de empresas asociadas	
- Préstamos de otros del sector público autonómico con presupuestos estimativos	
- Préstamos de otras empresas	
- Préstamos de entidades financieras	
<b>RENEGOCIACIÓN DE DEUDAS A CORTO PLAZO</b>	
<b>ENAJENACIÓN DE INMOVILIZADO</b>	
<b>ENAJENACIÓN DE ACCIONES PROPIAS</b>	
<b>CANCELACIÓN ANTICIPADA O TRASPASO A CORTO PLAZO DE INMOVILIZACIONES FINANCIERAS</b>	
<b>TRASPASO A CORTO PLAZO DE INMOVILIZACIONES FINANCIERAS</b>	
<b>RECURSOS OBTENIDOS POR OPERACIONES DE TRÁFICO</b>	
- Deudas comerciales a largo plazo	
- Traspaso a corto plazo de créditos comerciales	
<b>OTROS INGRESOS A DISTRIBUIR EN VARIOS EJERCICIOS</b>	
<b>TOTAL ORÍGENES</b>	<b>3.912.429,00</b>

## SOCIEDAD REGIONAL CÁNTABRA DE PROMOCIÓN TURÍSTICA, S.A. (CANTUR)

<b>CUADRO DE FINANCIAMIENTO</b>	<b>(Euros)</b>
<b>RECURSOS GENERADOS POR LAS OPERACIONES</b>	<b>3.408.429,00</b>
(antes de subvenciones)	
<b>Menos: AUMENTOS DE NECESIDADES OPERATIVAS DE FONDOS:</b>	
- Aumento de existencias netas	
- Aumento de deudores netos excepto administraciones públicas	
- Aumento de ajustes por periodificación activos	
- Aumento de accionistas por desembolsos exigidos	
- Aumento de saldos deudores de administraciones públicas	
- Reducción de saldos acreedores de administraciones públicas	
- Reducción de acreedores excepto administraciones públicas	
- Reducción de ajustes por periodificación pasivos	
- Reducción de provisiones de pasivo a corto plazo	
<b>Igual: FONDOS GENERADOS POR LAS OPERACIONES</b>	<b>3.408.429,00</b>
<b>Más: RECURSOS EXTERNOS OBTENIDOS:</b>	<b>504.000,00</b>
- Aportaciones de capital	
- Subvenciones en capital	
- Subvenciones netas a la explotación	504.000,00
- Financiación ajena a largo plazo	
- Enajenación de inmovilizado	
- Enajenación de acciones propias	
- Cancelación anticipada o traspaso a corto plazo de inmovilizado financiero	
- Recursos obtenidos por operaciones de tráfico	
- Otros ingresos a distribuir en varios ejercicios	
<b>Igual: TOTAL FONDOS OBTENIDOS</b>	<b>3.912.429,00</b>
<b>Menos: DOTACIONES:</b>	<b>2.074.079,00</b>
- Gastos de establecimiento y formalización de deudas	
- Inmovilizado material	2.074.079,00
- Inmovilizado inmaterial	
- Inmovilizado financiero	
- Adquisición de acciones propias	
- Reducciones de capital	
- Dividendos y otros repartos de beneficios	
- Cancelación o traspaso a corto plazo de deuda a largo plazo	
- Provisiones para riesgos y gastos	
- Recursos aplicados en operaciones de tráfico	
- Otros gastos a distribuir en varios ejercicios	
<b>Igual: TOTAL DISPONIBLE GENERADO</b>	<b>1.838.350,00</b>
<b>Más: DISPONIBLE (SALDO INICIAL)</b>	
<b>Igual: DISPONIBLE (SALDO FINAL)</b>	<b>1.838.350,00</b>

## SOCIEDAD REGIONAL CÁNTABRA DE PROMOCIÓN TURÍSTICA, S.A. (CANTUR)

<b>CUENTA DE PÉRDIDAS Y GANANCIAS ANALITICA</b>	<b>(Euros)</b>
<b>Ventas Netas, Prestación de Servicios y otros ingresos Explotación</b>	<b>21.749.891,00</b>
+ Variación de existencias de productos terminados y en curso	
+ Trabajos efectuados por la empresa para su inmovilizado	485.000,00
<b>= VALOR DE LA PRODUCCIÓN</b>	<b>22.234.891,00</b>
- Aprovisionamientos	2.885.559,00
- Gastos externos y de explotación	3.849.808,00
<b>= VALOR AÑADIDO DE LA EMPRESA</b>	<b>15.499.524,00</b>
- Otros gastos	
- Gastos de personal	11.726.707,00
<b>= RESULTADO BRUTO DE EXPLOTACIÓN</b>	<b>3.772.817,00</b>
- Dotaciones para amortizaciones de inmovilizado	2.985.060,00
- Dotaciones al fondo de reversión	71.196,00
- Insolvencias de créditos y variación provisiones tráfico	
<b>= RESULTADO NETO DE EXPLOTACIÓN</b>	<b>716.561,00</b>
+ Ingresos financieros	250.000,00
- Gastos financieros	543.192,00
- Dotaciones para amortizaciones y provisiones financieras	
<b>= RESULTADO DE LAS ACTIVIDADES ORDINARIAS</b>	<b>423.369,00</b>
+ Resultados procedentes del inmovilizado e ingresos y gastos excepcionales	
- Variación de las provisiones de inmovilizado	
<b>= RESULTADO ANTES DE IMPUESTOS Y SUBVENCIONES</b>	<b>423.369,00</b>
+ Subvenciones netas a la explotación	504.000,00
<b>= RESULTADO ANTES DE IMPUESTOS</b>	<b>927.369,00</b>
- Impuestos sobre sociedades y otros	324.579,15
<b>= RESULTADO DESPUÉS DE IMPUESTOS (BENEFICIO O PÉRDIDAS)</b>	<b>602.789,85</b>

## SOCIEDAD REGIONAL CÁNTABRA DE PROMOCIÓN TURÍSTICA, S.A. (CANTUR)

### BALANCE DE SITUACIÓN

(Euros)

<b>ACTIVO:</b>		<b>67.286.414,00</b>
- Accionistas (socios) por desembolsos no exigidos		
- Gastos de establecimiento		
- Inmovilizado inmaterial neto	461.064,00	
- Inmovilizado material neto	57.027.938,00	
- Inmovilizado financiero	6.968.338,00	
- Acciones propias		
- Gastos a distribuir en varios ejercicios		
- Deudores por operaciones de tráfico a largo plazo		
- Accionistas por desembolsos exigidos		
- Existencias	481.760,00	
- Deudores	1.478.287,00	
- Inversiones financieras temporales	4.819,00	
- Acciones propias a corto plazo		
- Tesorería	765.367,00	
- Ajustes por periodificación (Gastos e intereses anticipados)	98.841,00	
<b>TOTAL ACTIVO = TOTAL PASIVO</b>		
<b>PASIVO:</b>		<b>67.286.414,00</b>
- Fondos propios	39.866.679,80	
· Capital	32.526.120,00	
· Reservas	6.737.770,00	
· Resultados de ejercicios anteriores		
· Resultados del ejercicio	602.789,85	
· Dividendos a cuenta entregados en el ejercicio		
· Acciones propias para la reducción de capital		
- Subvenciones de capital		
- Diferencias positivas de cambio		
- Otros ingresos a distribuir en varios ejercicios		
- Provisiones para riesgos y gastos a largo plazo		
- Acreedores a largo plazo	12.830.050,00	
- Acreedores por operaciones de tráfico a largo plazo		
- Acreedores a corto plazo	14.589.684,10	
- Provisiones para otras operaciones de tráfico		
- Provisiones para riesgos y gastos a corto plazo		
- Ajustes por periodificación		





**SOCIEDAD REGIONAL DE  
TURISMO DE CANTABRIA, S.A.**





**SOCIEDAD DE TURISMO DE CANTABRIA, S.A.**

<b>PRESUPUESTO DE EXPLOTACIÓN. &lt;&lt; DEBE &gt;&gt;</b>		<b>(Euros)</b>
<b>REDUCCIÓN DE EXISTENCIAS</b>		
<b>APROVISIONAMIENTOS</b>		
<b>GASTOS DE PERSONAL</b>		<b>1.200.000,00</b>
- Sueldos y salarios	934.680,00	
- Seguridad social a cargo de la empresa	265.320,00	
- Indemnizaciones		
- Aportaciones a sistemas complementarios de pensiones		
- Otros		
<b>AMORTIZACIONES DE INMOVILIZADO</b>		
- De inmovilizado material		
- De inmovilizado inmaterial		
- De gastos de establecimiento		
<b>VARIACIÓN DE LAS PROVISIONES DE TRÁFICO</b>		
- Variación de provisiones de existencias		
- Variación de provisiones y pérdidas de créditos incobrables a corto plazo		
- Variación otras provisiones de tráfico		
- Variación de provisiones y pérdidas de créditos incobrables a largo plazo		
<b>OTROS GASTOS DE EXPLOTACIÓN</b>		<b>295.116,00</b>
- Servicios exteriores	295.116,00	
- Tributos		
- Otros gastos de gestión corriente		
- Trabajos realizados por otras empresas		
<b>SUBVENCIONES CONCEDIDAS POR LA EMPRESA</b>		
<b>RESULTADOS DE EXPLOTACIÓN (BENEFICIO)</b>		
<b>GASTOS FINANCIEROS Y ASIMILADOS</b>		
- De obligaciones y bonos		
- De préstamos		
- Por descuento de efectos comerciales		
- Diferencias negativas de cambio		
- Otros		
- Amortización de gastos de formalización de deudas		
- Otros gastos, a distribuir en varios ejercicios, aplicados		
- Pérdidas en inmovilizados financieros a largo plazo no provisionadas		
<b>VARIACIÓN PROVISIÓN INVERSIONES FINANCIERAS</b>		
- A largo plazo		
- A corto plazo		
<b>RESULTADO ACTIVIDADES ORDINARIAS (BENEFICIO)</b>		
<b>PÉRDIDAS Y GASTOS EXTRAORDINARIOS NEGATIVOS</b>		
<b>BENEFICIOS ANTES DE IMPUESTOS</b>		
<b>IMPUESTOS</b>		
- Impuesto sobre Sociedades		
- Otros impuestos		
<b>RESULTADO DEL EJERCICIO (BENEFICIOS)</b>		
<b>TOTAL DEBE</b>		<b>1.495.116,00</b>

## SOCIEDAD DE TURISMO DE CANTABRIA, S.A.

<b>PRESUPUESTO DE EXPLOTACIÓN. &lt;&lt; HABER &gt;&gt;</b>	<b>(Euros)</b>
<b>AUMENTO DE EXISTENCIAS</b>	
<b>IMPORTE NETO DE LA CIFRA DE NEGOCIOS</b>	
- Ventas	
- Prestaciones de servicios	
- Devoluciones y <rappels> sobre ventas	
<b>INGRESOS ACCESORIOS A LA EXPLOTACIÓN</b>	
- Arrendamientos	
- Otros	
<b>SUBVENCIONES A LA EXPLOTACIÓN</b>	
	<b>1.495.116,00</b>
- De la Administración de la Comunidad Autónoma	1.495.116,00
- De Organismos Autónomos de la Comunidad Autónoma	
- De otros del sector público autonómico con presupuestos limitativos	
- Del sector público autonómico con presupuestos estimativos	
- De la Unión Europea	
- De otros	
<b>TRABAJOS REALIZADOS POR LA EMPRESA PARA SU INMOVILIZADO</b>	
<b>EXCESO DE PROVISIONES PARA RIESGOS Y GASTOS</b>	
<b>RESULTADOS DE EXPLOTACIÓN (PÉRDIDAS)</b>	
<b>INGRESOS FINANCIEROS Y ASIMILADOS</b>	
- Dividendos	
- Intereses	
- Diferencias positivas de cambio	
- Otros	
- Ingresos a distribuir en varios ejercicios aplicados	
- Beneficios en enajenación de inmovilizado financiero a largo plazo	
<b>RESULTADOS DE ACTIVIDADES ORDINARIAS (PÉRDIDAS)</b>	
<b>BENEFICIOS E INGRESOS EXTRAORDINARIOS POSITIVOS</b>	
- Beneficios en enajenación de inmovilizado inmaterial	
- Beneficios en enajenación de inmovilizado material	
- Beneficios en enajenación de cartera de control a largo plazo	
- Beneficios por operaciones con acciones y obligaciones propias	
- Subvenciones de capital transferidas al resultado del ejercicio	
- Ingresos extraordinarios	
- Ingresos y beneficios de otros ejercicios	
<b>PÉRDIDAS ANTES DE IMPUESTOS</b>	
<b>RESULTADO DEL EJERCICIO (PÉRDIDAS)</b>	
<b>TOTAL HABER</b>	
	<b>1.495.116,00</b>

## SOCIEDAD DE TURISMO DE CANTABRIA, S.A.

### PRESUPUESTO DE CAPITAL. << APLICACIÓN DE FONDOS >>

(Euros)

#### GASTOS DE ESTABLECIMIENTO Y FORMALIZACIÓN DE DEUDAS

- Gastos de constitución, primer establecimiento y ampliación de capital
- Gastos, emisión de deuda y otros gastos financieros diferidos

#### ADQUISICIÓN DE INMOVILIZADO

- Inmovilizado material
  - Terrenos y construcciones
  - Instalaciones técnicas y maquinaria
  - Otras instalaciones, utillaje y mobiliario
  - Anticipos e inmovilizaciones materiales en curso
  - Otro inmovilizado material
- Inmovilizado inmaterial
  - Gastos de investigación y desarrollo
  - Propiedad Industrial
  - Fondo de comercio, derechos de traspaso
  - Otro inmovilizado inmaterial
- Inmovilizado financiero
  - Empresas del grupo
  - Empresas asociadas
  - Otros del sector público autonómico con presupuestos estimativos
  - Sector público autonómico con presupuestos limitativos
  - Otras inversiones financieras

#### RENEGOCIACIÓN DE INVERSIONES FINANCIERAS TEMPORALES

#### ADQUISICIÓN DE ACCIONES PROPIAS

#### REDUCCIONES DE CAPITAL

#### DIVIDENDOS Y OTROS REPARTOS DE BENEFICIOS

#### CANCELACIÓN ANTICIPADA DE DEUDA A LARGO PLAZO

- Préstamos de la Comunidad Autónoma
- Préstamos de Organismos Autónomos de la Comunidad Autónoma
- Préstamos otros del sector público autonómico presupuestos limitativos
- Empréstitos y otros pasivos análogos
- Préstamos de empresas del grupo
- Préstamos de empresas asociadas
- Préstamos de otros del sector público autonómico presupuestos estimativos
- De otras deudas
- De proveedores de inmovilizado y otros

#### TRASPASO A CORTO PLAZO DE DEUDA A LARGO PLAZO

18.295.155,00

#### PROVISIONES PARA RIESGOS Y GASTOS

#### RECURSOS APLICADOS EN OPERACIONES DE TRÁFICO

- Créditos comerciales a largo plazo
- Traspaso a corto plazo de deudas comerciales

#### OTROS GASTOS A DISTRIBUIR EN VARIOS EJERCICIOS

#### VARIACION DEL CAPITAL CIRCULANTE

#### TOTAL APLICACIONES

18.295.155,00

## SOCIEDAD DE TURISMO DE CANTABRIA, S.A.

### PRESUPUESTO DE CAPITAL. << ORIGEN DE FONDOS >>

(Euros)

#### RECURSOS GENERADOS POR LAS OPERACIONES

- Resultado del ejercicio
  - Resultado antes de subvenciones
  - Subvenciones netas a la explotación
- Variaciones de las provisiones
  - Provisiones netas de inmovilizado
  - Provisiones netas para riesgos y gastos
- Amortizaciones
  - Amortizaciones de inmovilizado
  - Amortizaciones de gastos de formalización de deudas
- Gastos e ingresos diferidos netos
- Diferencias de cambio netas de explotación
- Resultados en inmovilizado
- Subvenciones de capital transferidas al ejercicio
- Ajustes y diferimientos sobre el impuesto de sociedades
- Otros

#### APORTACIONES DE CAPITAL

18.295.155,00

- De la Comunidad Autónoma 18.295.155,00
- De Organismos Autónomos de la Comunidad Autónoma
- De otros del sector público autonómico con presupuestos limitativos
- Del sector público autonómico con presupuestos estimativos
- De la Unión Europea
- De otros

#### SUBVENCIONES DE CAPITAL

- De la Comunidad Autónoma
- De Organismos Autónomos de la Comunidad Autónoma
- De otros del sector público autonómico con presupuestos limitativos
- Del sector público autonómico con presupuestos estimativos
- De la Unión Europea
- De otros

#### FINANCIACIÓN AJENA A LARGO PLAZO

- Préstamos de la Comunidad Autónoma
- Préstamos de Organismos Autónomos de la Comunidad Autónoma
- Préstamos de otros del sector público autonómico con presupuestos limitativos
- Empréstitos y otros pasivos análogos
- Préstamos de empresas del grupo
- Préstamos de empresas asociadas
- Préstamos de otros del sector público autonómico con presupuestos estimativos
- Préstamos de otras empresas
- Préstamos de entidades financieras

#### RENEGOCIACIÓN DE DEUDAS A CORTO PLAZO

#### ENAJENACIÓN DE INMOVILIZADO

#### ENAJENACIÓN DE ACCIONES PROPIAS

#### CANCELACIÓN ANTICIPADA O TRASPASO A CORTO PLAZO DE INMOVILIZACIONES FINANCIERAS

#### TRASPASO A CORTO PLAZO DE INMOVILIZACIONES FINANCIERAS

#### RECURSOS OBTENIDOS POR OPERACIONES DE TRÁFICO

- Deudas comerciales a largo plazo
- Traspaso a corto plazo de créditos comerciales

#### OTROS INGRESOS A DISTRIBUIR EN VARIOS EJERCICIOS

#### TOTAL ORÍGENES

18.295.155,00

## SOCIEDAD DE TURISMO DE CANTABRIA, S.A.

<b>CUADRO DE FINANCIAMIENTO</b>	<b>(Euros)</b>
<b>RECURSOS GENERADOS POR LAS OPERACIONES</b>	<b>-1.495.116,00</b>
(antes de subvenciones)	
<b>Menos: AUMENTOS DE NECESIDADES OPERATIVAS DE FONDOS:</b>	
- Aumento de existencias netas	
- Aumento de deudores netos excepto administraciones públicas	
- Aumento de ajustes por periodificación activos	
- Aumento de accionistas por desembolsos exigidos	
- Aumento de saldos deudores de administraciones públicas	
- Reducción de saldos acreedores de administraciones públicas	
- Reducción de acreedores excepto administraciones públicas	
- Reducción de ajustes por periodificación pasivos	
- Reducción de provisiones de pasivo a corto plazo	
<b>Igual: FONDOS GENERADOS POR LAS OPERACIONES</b>	<b>-1.495.116,00</b>
<b>Más: RECURSOS EXTERNOS OBTENIDOS:</b>	<b>19.790.271,00</b>
- Aportaciones de capital	
- Subvenciones en capital	18.295.155,00
- Subvenciones netas a la explotación	1.495.116,00
- Financiación ajena a largo plazo	
- Enajenación de inmovilizado	
- Enajenación de acciones propias	
- Cancelación anticipada o traspaso a corto plazo de inmovilizado financiero	
- Recursos obtenidos por operaciones de tráfico	
- Otros ingresos a distribuir en varios ejercicios	
<b>Igual: TOTAL FONDOS OBTENIDOS</b>	<b>18.295.155,00</b>
<b>Menos: DOTACIONES:</b>	<b>18.295.155,00</b>
- Gastos de establecimiento y formalización de deudas	
- Inmovilizado material	
- Inmovilizado inmaterial	
- Inmovilizado financiero	
- Adquisición de acciones propias	
- Reducciones de capital	
- Dividendos y otros repartos de beneficios	
- Cancelación o traspaso a corto plazo de deuda a largo plazo	18.295.155,00
- Provisiones para riesgos y gastos	
- Recursos aplicados en operaciones de tráfico	
- Otros gastos a distribuir en varios ejercicios	
<b>Igual: TOTAL DISPONIBLE GENERADO</b>	
<b>Más: DISPONIBLE (SALDO INICIAL)</b>	
<b>Igual: DISPONIBLE (SALDO FINAL)</b>	

**SOCIEDAD DE TURISMO DE CANTABRIA, S.A.**

**CUENTA DE PÉRDIDAS Y GANANCIAS  
ANALITICA**

**(Euros)**

**Ventas Netas, Prestación de Servicios y otros ingresos Explotación**

- + Variación de existencias de productos terminados y en curso
- + Trabajos efectuados por la empresa para su inmovilizado

**= VALOR DE LA PRODUCCIÓN**

- Aprovisionamientos
- Gastos externos y de explotación

**= VALOR AÑADIDO DE LA EMPRESA**

- Otros gastos 295.116,00
- Gastos de personal 1.200.000,00

**= RESULTADO BRUTO DE EXPLOTACIÓN -1.495.116,00**

- Dotaciones para amortizaciones de inmovilizado
- Dotaciones al fondo de reversión
- Insolvencias de créditos y variación provisiones tráfico

**= RESULTADO NETO DE EXPLOTACIÓN -1.495.116,00**

- + Ingresos financieros
- Gastos financieros
- Dotaciones para amortizaciones y provisiones financieras

**= RESULTADO DE LAS ACTIVIDADES ORDINARIAS -1.495.116,00**

- + Resultados procedentes del inmovilizado e ingresos y gastos excepcionales
- Variación de las provisiones de inmovilizado

**= RESULTADO ANTES DE IMPUESTOS Y SUBVENCIONES -1.495.116,00**

- + Subvenciones netas a la explotación 1.495.116,00

**= RESULTADO ANTES DE IMPUESTOS**

- Impuestos sobre sociedades y otros

**= RESULTADO DESPUÉS DE IMPUESTOS (BENEFICIO O PÉRDIDAS)**

## SOCIEDAD DE TURISMO DE CANTABRIA, S.A.

### BALANCE DE SITUACIÓN

(Euros)

<b>ACTIVO:</b>		<b>3.127.000,00</b>
- Accionistas (socios) por desembolsos no exigidos		
- Gastos de establecimiento		
- Inmovilizado inmaterial neto		
- Inmovilizado material neto	425.000,00	
- Inmovilizado financiero		
- Acciones propias		
- Gastos a distribuir en varios ejercicios		
- Deudores por operaciones de tráfico a largo plazo		
- Accionistas por desembolsos exigidos		
- Existencias		
- Deudores	2.100.000,00	
- Inversiones financieras temporales		
- Acciones propias a corto plazo		
- Tesorería	600.000,00	
- Ajustes por periodificación (Gastos e intereses anticipados)	2.000,00	
<b>TOTAL ACTIVO = TOTAL PASIVO</b>		
<b>PASIVO:</b>		<b>3.127.000,00</b>
- Fondos propios	87.530,82	
· Capital	90.151,82	
· Reservas		
· Resultados de ejercicios anteriores		
· Resultados del ejercicio	-2.621,00	
· Dividendos a cuenta entregados en el ejercicio		
· Acciones propias para la reducción de capital		
- Subvenciones de capital		
- Diferencias positivas de cambio		
- Otros ingresos a distribuir en varios ejercicios	425.000,00	
- Provisiones para riesgos y gastos a largo plazo		
- Acreedores a largo plazo		
- Acreedores por operaciones de tráfico a largo plazo		
- Acreedores a corto plazo	2.614.469,18	
- Provisiones para otras operaciones de tráfico		
- Provisiones para riesgos y gastos a corto plazo		
- Ajustes por periodificación		







**EL SOPLAO, S.L.**



**EL SOPLAO, S.L.**

<b>PRESUPUESTO DE EXPLOTACIÓN. &lt;&lt; DEBE &gt;&gt;</b>	<b>(Euros)</b>
<b>REDUCCIÓN DE EXISTENCIAS</b>	
<b>APROVISIONAMIENTOS</b>	<b>499.000,00</b>
<b>GASTOS DE PERSONAL</b>	<b>250.000,00</b>
- Sueldos y salarios	190.000,00
- Seguridad social a cargo de la empresa	60.000,00
- Indemnizaciones	
- Aportaciones a sistemas complementarios de pensiones	
- Otros	
<b>AMORTIZACIONES DE INMOVILIZADO</b>	<b>40.000,00</b>
- De inmovilizado material	40.000,00
- De inmovilizado inmaterial	
- De gastos de establecimiento	
<b>VARIACIÓN DE LAS PROVISIONES DE TRÁFICO</b>	
- Variación de provisiones de existencias	
- Variación de provisiones y pérdidas de créditos incobrables a corto plazo	
- Variación otras provisiones de tráfico	
- Variación de provisiones y pérdidas de créditos incobrables a largo plazo	
<b>OTROS GASTOS DE EXPLOTACIÓN</b>	<b>211.000,00</b>
- Servicios exteriores	177.000,00
- Tributos	
- Otros gastos de gestión corriente	34.000,00
- Trabajos realizados por otras empresas	
<b>SUBVENCIONES CONCEDIDAS POR LA EMPRESA</b>	
<b>RESULTADOS DE EXPLOTACIÓN (BENEFICIO)</b>	
<b>GASTOS FINANCIEROS Y ASIMILADOS</b>	<b>1.000,00</b>
- De obligaciones y bonos	
- De préstamos	
- Por descuento de efectos comerciales	
- Diferencias negativas de cambio	
- Otros	1.000,00
- Amortización de gastos de formalización de deudas	
- Otros gastos, a distribuir en varios ejercicios, aplicados	
- Pérdidas en inmovilizados financieros a largo plazo no provisionadas	
<b>VARIACIÓN PROVISIÓN INVERSIONES FINANCIERAS</b>	
- A largo plazo	
- A corto plazo	
<b>RESULTADO ACTIVIDADES ORDINARIAS (BENEFICIO)</b>	
<b>PÉRDIDAS Y GASTOS EXTRAORDINARIOS NEGATIVOS</b>	
<b>BENEFICIOS ANTES DE IMPUESTOS</b>	<b>8.000,00</b>
<b>IMPUESTOS</b>	<b>2.400,00</b>
- Impuesto sobre Sociedades	2.400,00
- Otros impuestos	
<b>RESULTADO DEL EJERCICIO (BENEFICIOS)</b>	<b>5.600,00</b>
<b>TOTAL DEBE</b>	<b>1.009.000,00</b>

**EL SOPLAO, S.L.**

<b>PRESUPUESTO DE EXPLOTACIÓN. &lt;&lt; HABER &gt;&gt;</b>		<b>(Euros)</b>
<b>AUMENTO DE EXISTENCIAS</b>		
<b>IMPORTE NETO DE LA CIFRA DE NEGOCIOS</b>		<b>441.000,00</b>
- Ventas	441.000,00	
- Prestaciones de servicios		
- Devoluciones y <rappels> sobre ventas		
<b>INGRESOS ACCESORIOS A LA EXPLOTACIÓN</b>		
- Arrendamientos		
- Otros		
<b>SUBVENCIONES A LA EXPLOTACIÓN</b>		<b>568.000,00</b>
- De la Administración de la Comunidad Autónoma	568.000,00	
- De Organismos Autónomos de la Comunidad Autónoma		
- De otros del sector público autonómico con presupuestos limitativos		
- Del sector público autonómico con presupuestos estimativos		
- De la Unión Europea		
- De otros		
<b>TRABAJOS REALIZADOS POR LA EMPRESA PARA SU INMOVILIZADO</b>		
<b>EXCESO DE PROVISIONES PARA RIESGOS Y GASTOS</b>		
<b>RESULTADOS DE EXPLOTACIÓN (PÉRDIDAS)</b>		
<b>INGRESOS FINANCIEROS Y ASIMILADOS</b>		
- Dividendos		
- Intereses		
- Diferencias positivas de cambio		
- Otros		
- Ingresos a distribuir en varios ejercicios aplicados		
- Beneficios en enajenación de inmovilizado financiero a largo plazo		
<b>RESULTADOS DE ACTIVIDADES ORDINARIAS (PÉRDIDAS)</b>		
<b>BENEFICIOS E INGRESOS EXTRAORDINARIOS POSITIVOS</b>		
- Beneficios en enajenación de inmovilizado inmaterial		
- Beneficios en enajenación de inmovilizado material		
- Beneficios en enajenación de cartera de control a largo plazo		
- Beneficios por operaciones con acciones y obligaciones propias		
- Subvenciones de capital transferidas al resultado del ejercicio		
- Ingresos extraordinarios		
- Ingresos y beneficios de otros ejercicios		
<b>PÉRDIDAS ANTES DE IMPUESTOS</b>		
<b>RESULTADO DEL EJERCICIO (PÉRDIDAS)</b>		
<b>TOTAL HABER</b>		<b>1.009.000,00</b>

**EL SOPLAO, S.L.**

<b>PRESUPUESTO DE CAPITAL. &lt;&lt; APLICACIÓN DE FONDOS &gt;&gt;</b>	<b>(Euros)</b>
<b>GASTOS DE ESTABLECIMIENTO Y FORMALIZACIÓN DE DEUDAS</b>	
- Gastos de constitución, primer establecimiento y ampliación de capital	
- Gastos, emisión de deuda y otros gastos financieros diferidos	
<b>ADQUISICIÓN DE INMOVILIZADO</b>	<b>50.000,00</b>
- Inmovilizado material	50.000,00
· Terrenos y construcciones	50.000,00
· Instalaciones técnicas y maquinaria	
· Otras instalaciones, utillaje y mobiliario	
· Anticipos e inmovilizaciones materiales en curso	
· Otro inmovilizado material	
- Inmovilizado inmaterial	
· Gastos de investigación y desarrollo	
· Propiedad Industrial	
· Fondo de comercio, derechos de traspaso	
· Otro inmovilizado inmaterial	
- Inmovilizado financiero	
· Empresas del grupo	
· Empresas asociadas	
· Otros del sector público autonómico con presupuestos estimativos	
· Sector público autonómico con presupuestos limitativos	
· Otras inversiones financieras	
<b>RENEGOCIACIÓN DE INVERSIONES FINANCIERAS TEMPORALES</b>	
<b>ADQUISICIÓN DE ACCIONES PROPIAS</b>	
<b>REDUCCIONES DE CAPITAL</b>	
<b>DIVIDENDOS Y OTROS REPARTOS DE BENEFICIOS</b>	
<b>CANCELACIÓN ANTICIPADA DE DEUDA A LARGO PLAZO</b>	
- Préstamos de la Comunidad Autónoma	
- Préstamos de Organismos Autónomos de la Comunidad Autónoma	
- Préstamos otros del sector público autonómico presupuestos limitativos	
- Empréstitos y otros pasivos análogos	
- Préstamos de empresas del grupo	
- Préstamos de empresas asociadas	
- Préstamos de otros del sector público autonómico presupuestos estimativos	
- De otras deudas	
- De proveedores de inmovilizado y otros	
<b>TRASPASO A CORTO PLAZO DE DEUDA A LARGO PLAZO</b>	
<b>PROVISIONES PARA RIESGOS Y GASTOS</b>	
<b>RECURSOS APLICADOS EN OPERACIONES DE TRÁFICO</b>	<b>1.007.000,00</b>
- Créditos comerciales a largo plazo	
- Traspaso a corto plazo de deudas comerciales	1.007.000,00
<b>OTROS GASTOS A DISTRIBUIR EN VARIOS EJERCICIOS</b>	
<b>VARIACION DEL CAPITAL CIRCULANTE</b>	
<b>TOTAL APLICACIONES</b>	<b>1.057.000,00</b>

**EL SOPLAO, S.L.**

<b>PRESUPUESTO DE CAPITAL. &lt;&lt; ORIGEN DE FONDOS &gt;&gt;</b>		<b>(Euros)</b>
<b>RECURSOS GENERADOS POR LAS OPERACIONES</b>		<b>48.000,00</b>
- Resultado del ejercicio	8.000,00	
· Resultado antes de subvenciones	560.000,00	
· Subvenciones netas a la explotación	568.000,00	
- Variaciones de las provisiones		
· Provisiones netas de inmovilizado		
· Provisiones netas para riesgos y gastos		
- Amortizaciones	40.000,00	
· Amortizaciones de inmovilizado	40.000,00	
· Amortizaciones de gastos de formalización de deudas		
- Gastos e ingresos diferidos netos		
- Diferencias de cambio netas de explotación		
- Resultados en inmovilizado		
- Subvenciones de capital transferidas al ejercicio		
- Ajustes y diferimientos sobre el impuesto de sociedades		
- Otros		
<b>APORTACIONES DE CAPITAL</b>		
- De la Comunidad Autónoma		
- De Organismos Autónomos de la Comunidad Autónoma		
- De otros del sector público autonómico con presupuestos limitativos		
- Del sector público autonómico con presupuestos estimativos		
- De la Unión Europea		
- De otros		
<b>SUBVENCIONES DE CAPITAL</b>		<b>568.000,00</b>
- De la Comunidad Autónoma	568.000,00	
- De Organismos Autónomos de la Comunidad Autónoma		
- De otros del sector público autonómico con presupuestos limitativos		
- Del sector público autonómico con presupuestos estimativos		
- De la Unión Europea		
- De otros		
<b>FINANCIACIÓN AJENA A LARGO PLAZO</b>		
- Préstamos de la Comunidad Autónoma		
- Préstamos de Organismos Autónomos de la Comunidad Autónoma		
- Préstamos de otros del sector público autonómico con presupuestos limitativos		
- Empréstitos y otros pasivos análogos		
- Préstamos de empresas del grupo		
- Préstamos de empresas asociadas		
- Préstamos de otros del sector público autonómico con presupuestos estimativos		
- Préstamos de otras empresas		
- Préstamos de entidades financieras		
<b>RENEGOCIACIÓN DE DEUDAS A CORTO PLAZO</b>		
<b>ENAJENACIÓN DE INMOVILIZADO</b>		
<b>ENAJENACIÓN DE ACCIONES PROPIAS</b>		
<b>CANCELACIÓN ANTICIPADA O TRASPASO A CORTO PLAZO DE INMOVILIZACIONES FINANCIERAS</b>		
<b>TRASPASO A CORTO PLAZO DE INMOVILIZACIONES FINANCIERAS</b>		
<b>RECURSOS OBTENIDOS POR OPERACIONES DE TRÁFICO</b>		<b>441.000,00</b>
- Deudas comerciales a largo plazo	441.000,00	
- Traspaso a corto plazo de créditos comerciales		
<b>OTROS INGRESOS A DISTRIBUIR EN VARIOS EJERCICIOS</b>		
<b>TOTAL ORÍGENES</b>		<b>1.057.000,00</b>

**EL SOPLAO, S.L.**

<b>CUADRO DE FINANCIAMIENTO</b>	<b>(Euros)</b>
<b>RECURSOS GENERADOS POR LAS OPERACIONES</b>	<b>-520.000,00</b>
(antes de subvenciones)	
<b>Menos: AUMENTOS DE NECESIDADES OPERATIVAS DE FONDOS:</b>	
- Aumento de existencias netas	
- Aumento de deudores netos excepto administraciones públicas	
- Aumento de ajustes por periodificación activos	
- Aumento de accionistas por desembolsos exigidos	
- Aumento de saldos deudores de administraciones públicas	
- Reducción de saldos acreedores de administraciones públicas	
- Reducción de acreedores excepto administraciones públicas	
- Reducción de ajustes por periodificación pasivos	
- Reducción de provisiones de pasivo a corto plazo	
<b>Igual: FONDOS GENERADOS POR LAS OPERACIONES</b>	<b>-520.000,00</b>
<b>Más: RECURSOS EXTERNOS OBTENIDOS:</b>	<b>1.009.000,00</b>
- Aportaciones de capital	
- Subvenciones en capital	
- Subvenciones netas a la explotación	568.000,00
- Financiación ajena a largo plazo	
- Enajenación de inmovilizado	
- Enajenación de acciones propias	
- Cancelación anticipada o traspaso a corto plazo de inmovilizado financiero	
- Recursos obtenidos por operaciones de tráfico	441.000,00
- Otros ingresos a distribuir en varios ejercicios	
<b>Igual: TOTAL FONDOS OBTENIDOS</b>	<b>489.000,00</b>
<b>Menos: DOTACIONES:</b>	<b>489.000,00</b>
- Gastos de establecimiento y formalización de deudas	
- Inmovilizado material	50.000,00
- Inmovilizado inmaterial	
- Inmovilizado financiero	
- Adquisición de acciones propias	
- Reducciones de capital	
- Dividendos y otros repartos de beneficios	
- Cancelación o traspaso a corto plazo de deuda a largo plazo	
- Provisiones para riesgos y gastos	
- Recursos aplicados en operaciones de tráfico	439.000,00
- Otros gastos a distribuir en varios ejercicios	
<b>Igual: TOTAL DISPONIBLE GENERADO</b>	
<b>Más: DISPONIBLE (SALDO INICIAL)</b>	
<b>Igual: DISPONIBLE (SALDO FINAL)</b>	



**EL SOPLAO, S.L.**

<b>CUENTA DE PÉRDIDAS Y GANANCIAS ANALITICA</b>	<b>(Euros)</b>
<b>Ventas Netas, Prestación de Servicios y otros ingresos Explotación</b>	<b>441.000,00</b>
+ Variación de existencias de productos terminados y en curso	
+ Trabajos efectuados por la empresa para su inmovilizado	
<b>= VALOR DE LA PRODUCCIÓN</b>	<b>441.000,00</b>
- Aprovisionamientos	499.000,00
- Gastos externos y de explotación	211.000,00
<b>= VALOR AÑADIDO DE LA EMPRESA</b>	<b>-269.000,00</b>
- Otros gastos	
- Gastos de personal	250.000,00
<b>= RESULTADO BRUTO DE EXPLOTACIÓN</b>	<b>-519.000,00</b>
- Dotaciones para amortizaciones de inmovilizado	40.000,00
- Dotaciones al fondo de reversión	
- Insolvencias de créditos y variación provisiones tráfico	
<b>= RESULTADO NETO DE EXPLOTACIÓN</b>	<b>-559.000,00</b>
+ Ingresos financieros	
- Gastos financieros	1.000,00
- Dotaciones para amortizaciones y provisiones financieras	
<b>= RESULTADO DE LAS ACTIVIDADES ORDINARIAS</b>	<b>-560.000,00</b>
+ Resultados procedentes del inmovilizado e ingresos y gastos excepcionales	
- Variación de las provisiones de inmovilizado	
<b>= RESULTADO ANTES DE IMPUESTOS Y SUBVENCIONES</b>	<b>-560.000,00</b>
+ Subvenciones netas a la explotación	568.000,00
<b>= RESULTADO ANTES DE IMPUESTOS</b>	<b>8.000,00</b>
- Impuestos sobre sociedades y otros	2.400,00
<b>= RESULTADO DESPUÉS DE IMPUESTOS (BENEFICIO O PÉRDIDAS)</b>	<b>5.600,00</b>

## EL SOPLAO, S.L.

### BALANCE DE SITUACIÓN

(Euros)

<b>ACTIVO:</b>		<b>1.374.000,00</b>
- Accionistas (socios) por desembolsos no exigidos		
- Gastos de establecimiento		
- Inmovilizado inmaterial neto		
- Inmovilizado material neto	974.000,00	
- Inmovilizado financiero		
- Acciones propias		
- Gastos a distribuir en varios ejercicios		
- Deudores por operaciones de tráfico a largo plazo		
- Accionistas por desembolsos exigidos		
- Existencias		
- Deudores	150.000,00	
- Inversiones financieras temporales		
- Acciones propias a corto plazo		
- Tesorería	250.000,00	
- Ajustes por periodificación (Gastos e intereses anticipados)		
<b>TOTAL ACTIVO = TOTAL PASIVO</b>		
<b>PASIVO:</b>		<b>1.374.000,00</b>
- Fondos propios	1.024.623,00	
· Capital	954.900,00	
· Reservas	64.123,00	
· Resultados de ejercicios anteriores		
· Resultados del ejercicio	5.600,00	
· Dividendos a cuenta entregados en el ejercicio		
· Acciones propias para la reducción de capital		
- Subvenciones de capital		
- Diferencias positivas de cambio		
- Otros ingresos a distribuir en varios ejercicios		
- Provisiones para riesgos y gastos a largo plazo		
- Acreedores a largo plazo		
- Acreedores por operaciones de tráfico a largo plazo		
- Acreedores a corto plazo	349.377,00	
- Provisiones para otras operaciones de tráfico		
- Provisiones para riesgos y gastos a corto plazo		
- Ajustes por periodificación		





**SOCIEDAD GESTORA DEL AÑO  
JUBILAR LEBANIEGO, S.L.U.**



## SOCIEDAD GESTORA DEL AÑO JUBILAR LEBANIEGO, S.L.U.

<b>PRESUPUESTO DE EXPLOTACIÓN. &lt;&lt; DEBE &gt;&gt;</b>	<b>(Euros)</b>
<b>REDUCCIÓN DE EXISTENCIAS</b>	
<b>APROVISIONAMIENTOS</b>	<b>916.000,00</b>
<b>GASTOS DE PERSONAL</b>	<b>162.000,00</b>
- Sueldos y salarios	122.000,00
- Seguridad social a cargo de la empresa	40.000,00
- Indemnizaciones	
- Aportaciones a sistemas complementarios de pensiones	
- Otros	
<b>AMORTIZACIONES DE INMOVILIZADO</b>	<b>1.000,00</b>
- De inmovilizado material	1.000,00
- De inmovilizado inmaterial	
- De gastos de establecimiento	
<b>VARIACIÓN DE LAS PROVISIONES DE TRÁFICO</b>	
- Variación de provisiones de existencias	
- Variación de provisiones y pérdidas de créditos incobrables a corto plazo	
- Variación otras provisiones de tráfico	
- Variación de provisiones y pérdidas de créditos incobrables a largo plazo	
<b>OTROS GASTOS DE EXPLOTACIÓN</b>	<b>115.000,00</b>
- Servicios exteriores	100.000,00
- Tributos	
- Otros gastos de gestión corriente	15.000,00
- Trabajos realizados por otras empresas	
<b>SUBVENCIONES CONCEDIDAS POR LA EMPRESA</b>	
<b>RESULTADOS DE EXPLOTACIÓN (BENEFICIO)</b>	
<b>GASTOS FINANCIEROS Y ASIMILADOS</b>	
- De obligaciones y bonos	
- De préstamos	
- Por descuento de efectos comerciales	
- Diferencias negativas de cambio	
- Otros	
- Amortización de gastos de formalización de deudas	
- Otros gastos, a distribuir en varios ejercicios, aplicados	
- Pérdidas en inmovilizados financieros a largo plazo no provisionadas	
<b>VARIACIÓN PROVISIÓN INVERSIONES FINANCIERAS</b>	
- A largo plazo	
- A corto plazo	
<b>RESULTADO ACTIVIDADES ORDINARIAS (BENEFICIO)</b>	
<b>PÉRDIDAS Y GASTOS EXTRAORDINARIOS NEGATIVOS</b>	
<b>BENEFICIOS ANTES DE IMPUESTOS</b>	
<b>IMPUESTOS</b>	
- Impuesto sobre Sociedades	
- Otros impuestos	
<b>RESULTADO DEL EJERCICIO (BENEFICIOS)</b>	
<b>TOTAL DEBE</b>	<b>1.194.000,00</b>

**SOCIEDAD GESTORA DEL AÑO JUBILAR LEBANIEGO, S.L.U.**

<b>PRESUPUESTO DE EXPLOTACIÓN. &lt;&lt; HABER &gt;&gt;</b>		<b>(Euros)</b>
<b>AUMENTO DE EXISTENCIAS</b>		
<b>IMPORTE NETO DE LA CIFRA DE NEGOCIOS</b>		<b>1.044.000,00</b>
- Ventas	1.044.000,00	
- Prestaciones de servicios		
- Devoluciones y <rappels> sobre ventas		
<b>INGRESOS ACCESORIOS A LA EXPLOTACIÓN</b>		
- Arrendamientos		
- Otros		
<b>SUBVENCIONES A LA EXPLOTACIÓN</b>		<b>150.000,00</b>
- De la Administración de la Comunidad Autónoma	150.000,00	
- De Organismos Autónomos de la Comunidad Autónoma		
- De otros del sector público autonómico con presupuestos limitativos		
- Del sector público autonómico con presupuestos estimativos		
- De la Unión Europea		
- De otros		
<b>TRABAJOS REALIZADOS POR LA EMPRESA PARA SU INMOVILIZADO</b>		
<b>EXCESO DE PROVISIONES PARA RIESGOS Y GASTOS</b>		
<b>RESULTADOS DE EXPLOTACIÓN (PÉRDIDAS)</b>		
<b>INGRESOS FINANCIEROS Y ASIMILADOS</b>		
- Dividendos		
- Intereses		
- Diferencias positivas de cambio		
- Otros		
- Ingresos a distribuir en varios ejercicios aplicados		
- Beneficios en enajenación de inmovilizado financiero a largo plazo		
<b>RESULTADOS DE ACTIVIDADES ORDINARIAS (PÉRDIDAS)</b>		
<b>BENEFICIOS E INGRESOS EXTRAORDINARIOS POSITIVOS</b>		
- Beneficios en enajenación de inmovilizado inmaterial		
- Beneficios en enajenación de inmovilizado material		
- Beneficios en enajenación de cartera de control a largo plazo		
- Beneficios por operaciones con acciones y obligaciones propias		
- Subvenciones de capital transferidas al resultado del ejercicio		
- Ingresos extraordinarios		
- Ingresos y beneficios de otros ejercicios		
<b>PÉRDIDAS ANTES DE IMPUESTOS</b>		
<b>RESULTADO DEL EJERCICIO (PÉRDIDAS)</b>		
<b>TOTAL HABER</b>		<b>1.194.000,00</b>

## SOCIEDAD GESTORA DEL AÑO JUBILAR LEBANIEGO, S.L.U.

### PRESUPUESTO DE CAPITAL. << APLICACIÓN DE FONDOS >>

(Euros)

#### GASTOS DE ESTABLECIMIENTO Y FORMALIZACIÓN DE DEUDAS

- Gastos de constitución, primer establecimiento y ampliación de capital
- Gastos, emisión de deuda y otros gastos financieros diferidos

#### ADQUISICIÓN DE INMOVILIZADO

- Inmovilizado material
  - Terrenos y construcciones
  - Instalaciones técnicas y maquinaria
  - Otras instalaciones, utillaje y mobiliario
  - Anticipos e inmovilizaciones materiales en curso
  - Otro inmovilizado material
- Inmovilizado inmaterial
  - Gastos de investigación y desarrollo
  - Propiedad Industrial
  - Fondo de comercio, derechos de traspaso
  - Otro inmovilizado inmaterial
- Inmovilizado financiero
  - Empresas del grupo
  - Empresas asociadas
  - Otros del sector público autonómico con presupuestos estimativos
  - Sector público autonómico con presupuestos limitativos
  - Otras inversiones financieras

#### RENEGOCIACIÓN DE INVERSIONES FINANCIERAS TEMPORALES

#### ADQUISICIÓN DE ACCIONES PROPIAS

#### REDUCCIONES DE CAPITAL

#### DIVIDENDOS Y OTROS REPARTOS DE BENEFICIOS

#### CANCELACIÓN ANTICIPADA DE DEUDA A LARGO PLAZO

- Préstamos de la Comunidad Autónoma
- Préstamos de Organismos Autónomos de la Comunidad Autónoma
- Préstamos otros del sector público autonómico presupuestos limitativos
- Empréstitos y otros pasivos análogos
- Préstamos de empresas del grupo
- Préstamos de empresas asociadas
- Préstamos de otros del sector público autonómico presupuestos estimativos
- De otras deudas
- De proveedores de inmovilizado y otros

#### TRASPASO A CORTO PLAZO DE DEUDA A LARGO PLAZO

#### PROVISIONES PARA RIESGOS Y GASTOS

#### RECURSOS APLICADOS EN OPERACIONES DE TRÁFICO

2.045.000,00

- Créditos comerciales a largo plazo
- Traspaso a corto plazo de deudas comerciales 2.045.000,00

#### OTROS GASTOS A DISTRIBUIR EN VARIOS EJERCICIOS

#### VARIACION DEL CAPITAL CIRCULANTE

#### TOTAL APLICACIONES

2.045.000,00



## SOCIEDAD GESTORA DEL AÑO JUBILAR LEBANIEGO, S.L.U.

<b>PRESUPUESTO DE CAPITAL. &lt;&lt; ORIGEN DE FONDOS &gt;&gt;</b>	<b>(Euros)</b>
<b>RECURSOS GENERADOS POR LAS OPERACIONES</b>	<b>1.000,00</b>
- Resultado del ejercicio	
· Resultado antes de subvenciones	150.000,00
· Subvenciones netas a la explotación	150.000,00
- Variaciones de las provisiones	
· Provisiones netas de inmovilizado	
· Provisiones netas para riesgos y gastos	
- Amortizaciones	1.000,00
· Amortizaciones de inmovilizado	1.000,00
· Amortizaciones de gastos de formalización de deudas	
- Gastos e ingresos diferidos netos	
- Diferencias de cambio netas de explotación	
- Resultados en inmovilizado	
- Subvenciones de capital transferidas al ejercicio	
- Ajustes y diferimientos sobre el impuesto de sociedades	
- Otros	
<b>APORTACIONES DE CAPITAL</b>	
- De la Comunidad Autónoma	
- De Organismos Autónomos de la Comunidad Autónoma	
- De otros del sector público autonómico con presupuestos limitativos	
- Del sector público autonómico con presupuestos estimativos	
- De la Unión Europea	
- De otros	
<b>SUBVENCIONES DE CAPITAL</b>	<b>1.000.000,00</b>
- De la Comunidad Autónoma	1.000.000,00
- De Organismos Autónomos de la Comunidad Autónoma	
- De otros del sector público autonómico con presupuestos limitativos	
- Del sector público autonómico con presupuestos estimativos	
- De la Unión Europea	
- De otros	
<b>FINANCIACIÓN AJENA A LARGO PLAZO</b>	
- Préstamos de la Comunidad Autónoma	
- Préstamos de Organismos Autónomos de la Comunidad Autónoma	
- Préstamos de otros del sector público autonómico con presupuestos limitativos	
- Empréstitos y otros pasivos análogos	
- Préstamos de empresas del grupo	
- Préstamos de empresas asociadas	
- Préstamos de otros del sector público autonómico con presupuestos estimativos	
- Préstamos de otras empresas	
- Préstamos de entidades financieras	
<b>RENEGOCIACIÓN DE DEUDAS A CORTO PLAZO</b>	
<b>ENAJENACIÓN DE INMOVILIZADO</b>	
<b>ENAJENACIÓN DE ACCIONES PROPIAS</b>	
<b>CANCELACIÓN ANTICIPADA O TRASPASO A CORTO PLAZO DE INMOVILIZACIONES FINANCIERAS</b>	
<b>TRASPASO A CORTO PLAZO DE INMOVILIZACIONES FINANCIERAS</b>	
<b>RECURSOS OBTENIDOS POR OPERACIONES DE TRÁFICO</b>	<b>1.044.000,00</b>
- Deudas comerciales a largo plazo	
- Traspaso a corto plazo de créditos comerciales	1.044.000,00
<b>OTROS INGRESOS A DISTRIBUIR EN VARIOS EJERCICIOS</b>	
<b>TOTAL ORÍGENES</b>	<b>2.045.000,00</b>

## SOCIEDAD GESTORA DEL AÑO JUBILAR LEBANIEGO, S.L.U.

<b>CUADRO DE FINANCIAMIENTO</b>	<b>(Euros)</b>
<b>RECURSOS GENERADOS POR LAS OPERACIONES</b>	<b>-149.000,00</b>
(antes de subvenciones)	
<b>Menos: AUMENTOS DE NECESIDADES OPERATIVAS DE FONDOS:</b>	
- Aumento de existencias netas	
- Aumento de deudores netos excepto administraciones públicas	
- Aumento de ajustes por periodificación activos	
- Aumento de accionistas por desembolsos exigidos	
- Aumento de saldos deudores de administraciones públicas	
- Reducción de saldos acreedores de administraciones públicas	
- Reducción de acreedores excepto administraciones públicas	
- Reducción de ajustes por periodificación pasivos	
- Reducción de provisiones de pasivo a corto plazo	
<b>Igual: FONDOS GENERADOS POR LAS OPERACIONES</b>	<b>-149.000,00</b>
<b>Más: RECURSOS EXTERNOS OBTENIDOS:</b>	<b>2.194.000,00</b>
- Aportaciones de capital	
- Subvenciones en capital	1.000.000,00
- Subvenciones netas a la explotación	150.000,00
- Financiación ajena a largo plazo	
- Enajenación de inmovilizado	
- Enajenación de acciones propias	
- Cancelación anticipada o traspaso a corto plazo de inmovilizado financiero	
- Recursos obtenidos por operaciones de tráfico	1.044.000,00
- Otros ingresos a distribuir en varios ejercicios	
<b>Igual: TOTAL FONDOS OBTENIDOS</b>	<b>2.045.000,00</b>
<b>Menos: DOTACIONES:</b>	<b>2.045.000,00</b>
- Gastos de establecimiento y formalización de deudas	
- Inmovilizado material	
- Inmovilizado inmaterial	
- Inmovilizado financiero	
- Adquisición de acciones propias	
- Reducciones de capital	
- Dividendos y otros repartos de beneficios	
- Cancelación o traspaso a corto plazo de deuda a largo plazo	
- Provisiones para riesgos y gastos	
- Recursos aplicados en operaciones de tráfico	2.045.000,00
- Otros gastos a distribuir en varios ejercicios	
<b>Igual: TOTAL DISPONIBLE GENERADO</b>	
<b>Más: DISPONIBLE (SALDO INICIAL)</b>	
<b>Igual: DISPONIBLE (SALDO FINAL)</b>	

**SOCIEDAD GESTORA DEL AÑO JUBILAR LEBANIEGO, S.L.U.**

<b>CUENTA DE PÉRDIDAS Y GANANCIAS ANALITICA</b>		<b>(Euros)</b>
<b>Ventas Netas, Prestación de Servicios y otros ingresos Explotación</b>		<b>1.044.000,00</b>
+ Variación de existencias de productos terminados y en curso		
+ Trabajos efectuados por la empresa para su inmovilizado		
<b>= VALOR DE LA PRODUCCIÓN</b>		<b>1.044.000,00</b>
- Aprovisionamientos	916.000,00	
- Gastos externos y de explotación	115.000,00	
<b>= VALOR AÑADIDO DE LA EMPRESA</b>		<b>13.000,00</b>
- Otros gastos		
- Gastos de personal	162.000,00	
<b>= RESULTADO BRUTO DE EXPLOTACIÓN</b>		<b>-149.000,00</b>
- Dotaciones para amortizaciones de inmovilizado	1.000,00	
- Dotaciones al fondo de reversión		
- Insolvencias de créditos y variación provisiones tráfico		
<b>= RESULTADO NETO DE EXPLOTACIÓN</b>		<b>-150.000,00</b>
+ Ingresos financieros		
- Gastos financieros		
- Dotaciones para amortizaciones y provisiones financieras		
<b>= RESULTADO DE LAS ACTIVIDADES ORDINARIAS</b>		<b>-150.000,00</b>
+ Resultados procedentes del inmovilizado e ingresos y gastos excepcionales		
- Variación de las provisiones de inmovilizado		
<b>= RESULTADO ANTES DE IMPUESTOS Y SUBVENCIONES</b>		<b>-150.000,00</b>
+ Subvenciones netas a la explotación	150.000,00	
<b>= RESULTADO ANTES DE IMPUESTOS</b>		
- Impuestos sobre sociedades y otros		
<b>= RESULTADO DESPUÉS DE IMPUESTOS (BENEFICIO O PÉRDIDAS)</b>		

## SOCIEDAD GESTORA DEL AÑO JUBILAR LEBANIEGO, S.L.U.

### BALANCE DE SITUACIÓN

(Euros)

<b>ACTIVO:</b>		<b>1.005.000,00</b>
- Accionistas (socios) por desembolsos no exigidos		
- Gastos de establecimiento		
- Inmovilizado inmaterial neto		
- Inmovilizado material neto	3.000,00	
- Inmovilizado financiero		
- Acciones propias		
- Gastos a distribuir en varios ejercicios		
- Deudores por operaciones de tráfico a largo plazo		
- Accionistas por desembolsos exigidos		
- Existencias		
- Deudores		
- Inversiones financieras temporales		
- Acciones propias a corto plazo		
- Tesorería	1.002.000,00	
- Ajustes por periodificación (Gastos e intereses anticipados)		
 <b>TOTAL ACTIVO = TOTAL PASIVO</b>		
 <b>PASIVO:</b>		<b>1.005.000,00</b>
- Fondos propios	1.005.000,00	
· Capital	1.005.000,00	
· Reservas		
· Resultados de ejercicios anteriores		
· Resultados del ejercicio		
· Dividendos a cuenta entregados en el ejercicio		
· Acciones propias para la reducción de capital		
- Subvenciones de capital		
- Diferencias positivas de cambio		
- Otros ingresos a distribuir en varios ejercicios		
- Provisiones para riesgos y gastos a largo plazo		
- Acreedores a largo plazo		
- Acreedores por operaciones de tráfico a largo plazo		
- Acreedores a corto plazo		
- Provisiones para otras operaciones de tráfico		
- Provisiones para riesgos y gastos a corto plazo		
- Ajustes por periodificación		





**SOCIEDAD REGIONAL DE  
CULTURA Y DEPORTES, S.L.**



**SOCIEDAD REGIONAL DE CULTURA Y DEPORTES, S.L.**

**PRESUPUESTO DE EXPLOTACIÓN. << DEBE >>**

**(Euros)**

**REDUCCIÓN DE EXISTENCIAS**

**APROVISIONAMIENTOS**

**GASTOS DE PERSONAL**

**890.000,00**

- Sueldos y salarios 676.400,00
- Seguridad social a cargo de la empresa 213.600,00
- Indemnizaciones
- Aportaciones a sistemas complementarios de pensiones
- Otros

**AMORTIZACIONES DE INMOVILIZADO**

- De inmovilizado material
- De inmovilizado inmaterial
- De gastos de establecimiento

**VARIACIÓN DE LAS PROVISIONES DE TRÁFICO**

- Variación de provisiones de existencias
- Variación de provisiones y pérdidas de créditos incobrables a corto plazo
- Variación otras provisiones de tráfico
- Variación de provisiones y pérdidas de créditos incobrables a largo plazo

**OTROS GASTOS DE EXPLOTACIÓN**

**1.122.640,00**

- Servicios exteriores 1.122.640,00
- Tributos
- Otros gastos de gestión corriente
- Trabajos realizados por otras empresas

**SUBVENCIONES CONCEDIDAS POR LA EMPRESA**

**RESULTADOS DE EXPLOTACIÓN (BENEFICIO)**

**GASTOS FINANCIEROS Y ASIMILADOS**

- De obligaciones y bonos
- De préstamos
- Por descuento de efectos comerciales
- Diferencias negativas de cambio
- Otros
- Amortización de gastos de formalización de deudas
- Otros gastos, a distribuir en varios ejercicios, aplicados
- Pérdidas en inmovilizados financieros a largo plazo no provisionadas

**VARIACIÓN PROVISIÓN INVERSIONES FINANCIERAS**

- A largo plazo
- A corto plazo

**RESULTADO ACTIVIDADES ORDINARIAS (BENEFICIO)**

**PÉRDIDAS Y GASTOS EXTRAORDINARIOS NEGATIVOS**

**BENEFICIOS ANTES DE IMPUESTOS**

**IMPUESTOS**

- Impuesto sobre Sociedades
- Otros impuestos

**RESULTADO DEL EJERCICIO (BENEFICIOS)**

**TOTAL DEBE**

**2.012.640,00**



**SOCIEDAD REGIONAL DE CULTURA Y DEPORTES, S.L.**

<b>PRESUPUESTO DE EXPLOTACIÓN. &lt;&lt; HABER &gt;&gt;</b>	<b>(Euros)</b>
<b>AUMENTO DE EXISTENCIAS</b>	
<b>IMPORTE NETO DE LA CIFRA DE NEGOCIOS</b>	<b>80.000,00</b>
- Ventas	80.000,00
- Prestaciones de servicios	
- Devoluciones y <rappels> sobre ventas	
<b>INGRESOS ACCESORIOS A LA EXPLOTACIÓN</b>	
- Arrendamientos	
- Otros	
<b>SUBVENCIONES A LA EXPLOTACIÓN</b>	<b>1.932.640,00</b>
- De la Administración de la Comunidad Autónoma	1.812.640,00
- De Organismos Autónomos de la Comunidad Autónoma	
- De otros del sector público autonómico con presupuestos limitativos	
- Del sector público autonómico con presupuestos estimativos	
- De la Unión Europea	
- De otros	120.000,00
<b>TRABAJOS REALIZADOS POR LA EMPRESA PARA SU INMOVILIZADO</b>	
<b>EXCESO DE PROVISIONES PARA RIESGOS Y GASTOS</b>	
<b>RESULTADOS DE EXPLOTACIÓN (PÉRDIDAS)</b>	
<b>INGRESOS FINANCIEROS Y ASIMILADOS</b>	
- Dividendos	
- Intereses	
- Diferencias positivas de cambio	
- Otros	
- Ingresos a distribuir en varios ejercicios aplicados	
- Beneficios en enajenación de inmovilizado financiero a largo plazo	
<b>RESULTADOS DE ACTIVIDADES ORDINARIAS (PÉRDIDAS)</b>	
<b>BENEFICIOS E INGRESOS EXTRAORDINARIOS POSITIVOS</b>	
- Beneficios en enajenación de inmovilizado inmaterial	
- Beneficios en enajenación de inmovilizado material	
- Beneficios en enajenación de cartera de control a largo plazo	
- Beneficios por operaciones con acciones y obligaciones propias	
- Subvenciones de capital transferidas al resultado del ejercicio	
- Ingresos extraordinarios	
- Ingresos y beneficios de otros ejercicios	
<b>PÉRDIDAS ANTES DE IMPUESTOS</b>	
<b>RESULTADO DEL EJERCICIO (PÉRDIDAS)</b>	
<b>TOTAL HABER</b>	<b>2.012.640,00</b>

## SOCIEDAD REGIONAL DE CULTURA Y DEPORTES, S.L.

<b>PRESUPUESTO DE CAPITAL. &lt;&lt; APLICACIÓN DE FONDOS &gt;&gt;</b>	<b>(Euros)</b>
<b>GASTOS DE ESTABLECIMIENTO Y FORMALIZACIÓN DE DEUDAS</b>	
- Gastos de constitución, primer establecimiento y ampliación de capital	
- Gastos, emisión de deuda y otros gastos financieros diferidos	
<b>ADQUISICIÓN DE INMOVILIZADO</b>	<b>9.306.565,00</b>
- Inmovilizado material	9.250.000,00
· Terrenos y construcciones	6.250.000,00
· Instalaciones técnicas y maquinaria	500.000,00
· Otras instalaciones, utillaje y mobiliario	2.000.000,00
· Anticipos e inmovilizaciones materiales en curso	
· Otro inmovilizado material	500.000,00
- Inmovilizado inmaterial	56.565,00
· Gastos de investigación y desarrollo	
· Propiedad Industrial	
· Fondo de comercio, derechos de traspaso	
· Otro inmovilizado inmaterial	56.565,00
- Inmovilizado financiero	
· Empresas del grupo	
· Empresas asociadas	
· Otros del sector público autonómico con presupuestos estimativos	
· Sector público autonómico con presupuestos limitativos	
· Otras inversiones financieras	
<b>RENEGOCIACIÓN DE INVERSIONES FINANCIERAS TEMPORALES</b>	
<b>ADQUISICIÓN DE ACCIONES PROPIAS</b>	
<b>REDUCCIONES DE CAPITAL</b>	
<b>DIVIDENDOS Y OTROS REPARTOS DE BENEFICIOS</b>	
<b>CANCELACIÓN ANTICIPADA DE DEUDA A LARGO PLAZO</b>	
- Préstamos de la Comunidad Autónoma	
- Préstamos de Organismos Autónomos de la Comunidad Autónoma	
- Préstamos otros del sector público autonómico presupuestos limitativos	
- Empréstitos y otros pasivos análogos	
- Préstamos de empresas del grupo	
- Préstamos de empresas asociadas	
- Préstamos de otros del sector público autonómico presupuestos estimativos	
- De otras deudas	
- De proveedores de inmovilizado y otros	
<b>TRASPASO A CORTO PLAZO DE DEUDA A LARGO PLAZO</b>	
<b>PROVISIONES PARA RIESGOS Y GASTOS</b>	
<b>RECURSOS APLICADOS EN OPERACIONES DE TRÁFICO</b>	
- Créditos comerciales a largo plazo	
- Traspaso a corto plazo de deudas comerciales	
<b>OTROS GASTOS A DISTRIBUIR EN VARIOS EJERCICIOS</b>	
<b>VARIACION DEL CAPITAL CIRCULANTE</b>	
<b>TOTAL APLICACIONES</b>	<b>9.306.565,00</b>

## SOCIEDAD REGIONAL DE CULTURA Y DEPORTES, S.L.

### PRESUPUESTO DE CAPITAL. << ORIGEN DE FONDOS >>

(Euros)

#### RECURSOS GENERADOS POR LAS OPERACIONES

- Resultado del ejercicio	
· Resultado antes de subvenciones	1.702.640,00
· Subvenciones netas a la explotación	1.702.640,00
- Variaciones de las provisiones	
· Provisiones netas de inmovilizado	
· Provisiones netas para riesgos y gastos	
- Amortizaciones	
· Amortizaciones de inmovilizado	
· Amortizaciones de gastos de formalización de deudas	
- Gastos e ingresos diferidos netos	
- Diferencias de cambio netas de explotación	
- Resultados en inmovilizado	
- Subvenciones de capital transferidas al ejercicio	
- Ajustes y diferimientos sobre el impuesto de sociedades	
- Otros	

#### APORTACIONES DE CAPITAL

- De la Comunidad Autónoma
- De Organismos Autónomos de la Comunidad Autónoma
- De otros del sector público autonómico con presupuestos limitativos
- Del sector público autonómico con presupuestos estimativos
- De la Unión Europea
- De otros

#### SUBVENCIONES DE CAPITAL

**9.306.565,00**

- De la Comunidad Autónoma	9.306.565,00
- De Organismos Autónomos de la Comunidad Autónoma	
- De otros del sector público autonómico con presupuestos limitativos	
- Del sector público autonómico con presupuestos estimativos	
- De la Unión Europea	
- De otros	

#### FINACIACIÓN AJENA A LARGO PLAZO

- Préstamos de la Comunidad Autónoma
- Préstamos de Organismos Autónomos de la Comunidad Autónoma
- Préstamos de otros del sector público autonómico con presupuestos limitativos
- Empréstitos y otros pasivos análogos
- Préstamos de empresas del grupo
- Préstamos de empresas asociadas
- Préstamos de otros del sector público autonómico con presupuestos estimativos
- Préstamos de otras empresas
- Préstamos de entidades financieras

#### RENEGOCIACIÓN DE DEUDAS A CORTO PLAZO

#### ENAJENACIÓN DE INMOVILIZADO

#### ENAJENACIÓN DE ACCIONES PROPIAS

#### CANCELACIÓN ANTICIPADA O TRASPASO A CORTO PLAZO DE INMOVILIZACIONES FINANCIERAS

#### TRASPASO A CORTO PLAZO DE INMOVILIZACIONES FINANCIERAS

#### RECURSOS OBTENIDOS POR OPERACIONES DE TRÁFICO

- Deudas comerciales a largo plazo
- Traspaso a corto plazo de créditos comerciales

#### OTROS INGRESOS A DISTRIBUIR EN VARIOS EJERCICIOS

#### TOTAL ORÍGENES

**9.306.565,00**

## SOCIEDAD REGIONAL DE CULTURA Y DEPORTES, S.L.

<b>CUADRO DE FINANCIAMIENTO</b>	<b>(Euros)</b>
<b>RECURSOS GENERADOS POR LAS OPERACIONES</b>	<b>-1.702.640,00</b>
(antes de subvenciones)	
<b>Menos: AUMENTOS DE NECESIDADES OPERATIVAS DE FONDOS:</b>	
- Aumento de existencias netas	
- Aumento de deudores netos excepto administraciones públicas	
- Aumento de ajustes por periodificación activos	
- Aumento de accionistas por desembolsos exigidos	
- Aumento de saldos deudores de administraciones públicas	
- Reducción de saldos acreedores de administraciones públicas	
- Reducción de acreedores excepto administraciones públicas	
- Reducción de ajustes por periodificación pasivos	
- Reducción de provisiones de pasivo a corto plazo	
<b>Igual: FONDOS GENERADOS POR LAS OPERACIONES</b>	<b>-1.702.640,00</b>
<b>Más: RECURSOS EXTERNOS OBTENIDOS:</b>	<b>11.009.205,00</b>
- Aportaciones de capital	
- Subvenciones en capital	9.306.565,00
- Subvenciones netas a la explotación	1.702.640,00
- Financiación ajena a largo plazo	
- Enajenación de inmovilizado	
- Enajenación de acciones propias	
- Cancelación anticipada o traspaso a corto plazo de inmovilizado financiero	
- Recursos obtenidos por operaciones de tráfico	
- Otros ingresos a distribuir en varios ejercicios	
<b>Igual: TOTAL FONDOS OBTENIDOS</b>	<b>9.306.565,00</b>
<b>Menos: DOTACIONES:</b>	<b>9.306.565,00</b>
- Gastos de establecimiento y formalización de deudas	
- Inmovilizado material	9.250.000,00
- Inmovilizado inmaterial	56.565,00
- Inmovilizado financiero	
- Adquisición de acciones propias	
- Reducciones de capital	
- Dividendos y otros repartos de beneficios	
- Cancelación o traspaso a corto plazo de deuda a largo plazo	
- Provisiones para riesgos y gastos	
- Recursos aplicados en operaciones de tráfico	
- Otros gastos a distribuir en varios ejercicios	
<b>Igual: TOTAL DISPONIBLE GENERADO</b>	
<b>Más: DISPONIBLE (SALDO INICIAL)</b>	
<b>Igual: DISPONIBLE (SALDO FINAL)</b>	

**SOCIEDAD REGIONAL DE CULTURA Y DEPORTES, S.L.**

<b>CUENTA DE PÉRDIDAS Y GANANCIAS ANALITICA</b>		<b>(Euros)</b>
<b>Ventas Netas, Prestación de Servicios y otros ingresos Explotación</b>		<b>80.000,00</b>
+ Variación de existencias de productos terminados y en curso		
+ Trabajos efectuados por la empresa para su inmovilizado		
<b>= VALOR DE LA PRODUCCIÓN</b>		<b>80.000,00</b>
- Aprovisionamientos		
- Gastos externos y de explotación		
<b>= VALOR AÑADIDO DE LA EMPRESA</b>		<b>80.000,00</b>
- Otros gastos	1.100.000,00	
- Gastos de personal	600.000,00	
<b>= RESULTADO BRUTO DE EXPLOTACIÓN</b>		<b>-1.620.000,00</b>
- Dotaciones para amortizaciones de inmovilizado		
- Dotaciones al fondo de reversión		
- Insolvencias de créditos y variación provisiones tráfico		
<b>= RESULTADO NETO DE EXPLOTACIÓN</b>		<b>-1.620.000,00</b>
+ Ingresos financieros		
- Gastos financieros		
- Dotaciones para amortizaciones y provisiones financieras		
<b>= RESULTADO DE LAS ACTIVIDADES ORDINARIAS</b>		<b>-1.620.000,00</b>
+ Resultados procedentes del inmovilizado e ingresos y gastos excepcionales		
- Variación de las provisiones de inmovilizado		
<b>= RESULTADO ANTES DE IMPUESTOS Y SUBVENCIONES</b>		<b>-1.620.000,00</b>
+ Subvenciones netas a la explotación	1.620.000,00	
<b>= RESULTADO ANTES DE IMPUESTOS</b>		
- Impuestos sobre sociedades y otros		
<b>= RESULTADO DESPUÉS DE IMPUESTOS (BENEFICIO O PÉRDIDAS)</b>		

## SOCIEDAD REGIONAL DE CULTURA Y DEPORTES, S.L.

### BALANCE DE SITUACIÓN

(Euros)

#### ACTIVO:

- Accionistas (socios) por desembolsos no exigidos
- Gastos de establecimiento
- Inmovilizado inmaterial neto
- Inmovilizado material neto
- Inmovilizado financiero
- Acciones propias
- Gastos a distribuir en varios ejercicios
- Deudores por operaciones de tráfico a largo plazo
- Accionistas por desembolsos exigidos
- Existencias
- Deudores
- Inversiones financieras temporales
- Acciones propias a corto plazo
- Tesorería
- Ajustes por periodificación (Gastos e intereses anticipados)

**TOTAL ACTIVO = TOTAL PASIVO**

#### PASIVO:

- Fondos propios
  - Capital
  - Reservas
  - Resultados de ejercicios anteriores
  - Resultados del ejercicio
  - Dividendos a cuenta entregados en el ejercicio
  - Acciones propias para la reducción de capital
- Subvenciones de capital
- Diferencias positivas de cambio
- Otros ingresos a distribuir en varios ejercicios
- Provisiones para riesgos y gastos a largo plazo
- Acreedores a largo plazo
- Acreedores por operaciones de tráfico a largo plazo
- Acreedores a corto plazo
- Provisiones para otras operaciones de tráfico
- Provisiones para riesgos y gastos a corto plazo
- Ajustes por periodificación





**GESTIÓN DE  
INFRAESTRUCTURAS  
EDUCATIVAS DE  
CANTABRIA, S.L.**





## GESTIÓN DE INFRAESTRUCTURAS EDUCATIVAS DE CANTABRIA, S.L. (GIEDUCAN)

PRESUPUESTO DE EXPLOTACIÓN. << DEBE >>	(Euros)
<b>REDUCCIÓN DE EXISTENCIAS</b>	
<b>APROVISIONAMIENTOS</b>	
<b>GASTOS DE PERSONAL</b>	<b>36.000,00</b>
- Sueldos y salarios	30.000,00
- Seguridad social a cargo de la empresa	6.000,00
- Indemnizaciones	
- Aportaciones a sistemas complementarios de pensiones	
- Otros	
<b>AMORTIZACIONES DE INMOVILIZADO</b>	<b>5.752.146,00</b>
- De inmovilizado material	5.752.146,00
- De inmovilizado inmaterial	
- De gastos de establecimiento	
<b>VARIACIÓN DE LAS PROVISIONES DE TRÁFICO</b>	
- Variación de provisiones de existencias	
- Variación de provisiones y pérdidas de créditos incobrables a corto plazo	
- Variación otras provisiones de tráfico	
- Variación de provisiones y pérdidas de créditos incobrables a largo plazo	
<b>OTROS GASTOS DE EXPLOTACIÓN</b>	<b>48.000,00</b>
- Servicios exteriores	
- Tributos	
- Otros gastos de gestión corriente	48.000,00
- Trabajos realizados por otras empresas	
<b>SUBVENCIONES CONCEDIDAS POR LA EMPRESA</b>	
<b>RESULTADOS DE EXPLOTACIÓN (BENEFICIO)</b>	
<b>GASTOS FINANCIEROS Y ASIMILADOS</b>	<b>1.628.059,00</b>
- De obligaciones y bonos	
- De préstamos	1.628.059,00
- Por descuento de efectos comerciales	
- Diferencias negativas de cambio	
- Otros	
- Amortización de gastos de formalización de deudas	
- Otros gastos, a distribuir en varios ejercicios, aplicados	
- Pérdidas en inmovilizados financieros a largo plazo no provisionadas	
<b>VARIACIÓN PROVISIÓN INVERSIONES FINANCIERAS</b>	
- A largo plazo	
- A corto plazo	
<b>RESULTADO ACTIVIDADES ORDINARIAS (BENEFICIO)</b>	<b>120.909,00</b>
<b>PÉRDIDAS Y GASTOS EXTRAORDINARIOS NEGATIVOS</b>	
<b>BENEFICIOS ANTES DE IMPUESTOS</b>	<b>120.909,00</b>
<b>IMPUESTOS</b>	<b>36.273,00</b>
- Impuesto sobre Sociedades	36.273,00
- Otros impuestos	
<b>RESULTADO DEL EJERCICIO (BENEFICIOS)</b>	<b>84.636,00</b>
<b>TOTAL DEBE</b>	<b>7.585.114,00</b>

## GESTIÓN DE INFRAESTRUCTURAS EDUCATIVAS DE CANTABRIA, S.L. (GIEDUCAN)

### PRESUPUESTO DE EXPLOTACIÓN. << HABER >>

(Euros)

#### AUMENTO DE EXISTENCIAS

#### IMPORTE NETO DE LA CIFRA DE NEGOCIOS

7.585.114,00

- Ventas 7.585.114,00
- Prestaciones de servicios
- Devoluciones y <rappels> sobre ventas

#### INGRESOS ACCESORIOS A LA EXPLOTACIÓN

- Arrendamientos
- Otros

#### SUBVENCIONES A LA EXPLOTACIÓN

- De la Administración de la Comunidad Autónoma
- De Organismos Autónomos de la Comunidad Autónoma
- De otros del sector público autonómico con presupuestos limitativos
- Del sector público autonómico con presupuestos estimativos
- De la Unión Europea
- De otros

#### TRABAJOS REALIZADOS POR LA EMPRESA PARA SU INMOVILIZADO

#### EXCESO DE PROVISIONES PARA RIESGOS Y GASTOS

#### RESULTADOS DE EXPLOTACIÓN (PÉRDIDAS)

#### INGRESOS FINANCIEROS Y ASIMILADOS

- Dividendos
- Intereses
- Diferencias positivas de cambio
- Otros
- Ingresos a distribuir en varios ejercicios aplicados
- Beneficios en enajenación de inmovilizado financiero a largo plazo

#### RESULTADOS DE ACTIVIDADES ORDINARIAS (PÉRDIDAS)

#### BENEFICIOS E INGRESOS EXTRAORDINARIOS POSITIVOS

- Beneficios en enajenación de inmovilizado inmaterial
- Beneficios en enajenación de inmovilizado material
- Beneficios en enajenación de cartera de control a largo plazo
- Beneficios por operaciones con acciones y obligaciones propias
- Subvenciones de capital transferidas al resultado del ejercicio
- Ingresos extraordinarios
- Ingresos y beneficios de otros ejercicios

#### PÉRDIDAS ANTES DE IMPUESTOS

#### RESULTADO DEL EJERCICIO (PÉRDIDAS)

#### TOTAL HABER

7.585.114,00

## GESTIÓN DE INFRAESTRUCTURAS EDUCATIVAS DE CANTABRIA, S.L. (GIEDUCAN)

### PRESUPUESTO DE CAPITAL. << APLICACIÓN DE FONDOS >> (Euros)

#### GASTOS DE ESTABLECIMIENTO Y FORMALIZACIÓN DE DEUDAS

- Gastos de constitución, primer establecimiento y ampliación de capital
- Gastos, emisión de deuda y otros gastos financieros diferidos

#### ADQUISICIÓN DE INMOVILIZADO

**40.660.859,00**

- Inmovilizado material
  - Terrenos y construcciones 36.098.687,00
  - Instalaciones técnicas y maquinaria 34.598.687,00
  - Otras instalaciones, utillaje y mobiliario
  - Anticipos e inmovilizaciones materiales en curso 1.500.000,00
  - Otro inmovilizado material
- Inmovilizado inmaterial
  - Gastos de investigación y desarrollo
  - Propiedad Industrial
  - Fondo de comercio, derechos de traspaso
  - Otro inmovilizado inmaterial
- Inmovilizado financiero 4.562.172,00
  - Empresas del grupo
  - Empresas asociadas
  - Otros del sector público autonómico con presupuestos estimativos
  - Sector público autonómico con presupuestos limitativos
  - Otras inversiones financieras 4.562.172,00

#### RENEGOCIACIÓN DE INVERSIONES FINANCIERAS TEMPORALES

#### ADQUISICIÓN DE ACCIONES PROPIAS

#### REDUCCIONES DE CAPITAL

#### DIVIDENDOS Y OTROS REPARTOS DE BENEFICIOS

#### CANCELACIÓN ANTICIPADA DE DEUDA A LARGO PLAZO

**3.957.811,00**

- Préstamos de la Comunidad Autónoma
- Préstamos de Organismos Autónomos de a Comunidad Autónoma
- Préstamos otros del sector público autonómico presupuestos limitativos
- Empréstitos y otros pasivos análogos
- Préstamos de empresas del grupo
- Préstamos de empresas asociadas
- Préstamos de otros del sector público autonómico presupuestos estimativos
- De otras deudas 3.957.811,00
- De proveedores de inmovilizado y otros

#### TRASPASO A CORTO PLAZO DE DEUDA A LARGO PLAZO

#### PROVISIONES PARA RIESGOS Y GASTOS

#### RECURSOS APLICADOS EN OPERACIONES DE TRÁFICO

- Créditos comerciales a largo plazo
- Traspaso a corto plazo de deudas comerciales

#### OTROS GASTOS A DISTRIBUIR EN VARIOS EJERCICIOS

#### VARIACION DEL CAPITAL CIRCULANTE

#### TOTAL APLICACIONES

**44.618.670,00**

## GESTIÓN DE INFRAESTRUCTURAS EDUCATIVAS DE CANTABRIA, S.L. (GIEDUCAN)

<b>PRESUPUESTO DE CAPITAL. &lt;&lt; ORIGEN DE FONDOS &gt;&gt;</b>	<b>(Euros)</b>
<b>RECURSOS GENERADOS POR LAS OPERACIONES</b>	<b>5.836.782,00</b>
- Resultado del ejercicio	84.636,00
· Resultado antes de subvenciones	84.636,00
· Subvenciones netas a la explotación	
- Variaciones de las provisiones	
· Provisiones netas de inmovilizado	
· Provisiones netas para riesgos y gastos	
- Amortizaciones	5.752.146,00
· Amortizaciones de inmovilizado	5.752.146,00
· Amortizaciones de gastos de formalización de deudas	
- Gastos e ingresos diferidos netos	
- Diferencias de cambio netas de explotación	
- Resultados en inmovilizado	
- Subvenciones de capital transferidas al ejercicio	
- Ajustes y diferimientos sobre el impuesto de sociedades	
- Otros	
<b>APORTACIONES DE CAPITAL</b>	
- De la Comunidad Autónoma	
- De Organismos Autónomos de la Comunidad Autónoma	
- De otros del sector público autonómico con presupuestos limitativos	
- Del sector público autonómico con presupuestos estimativos	
- De la Unión Europea	
- De otros	
<b>SUBVENCIONES DE CAPITAL</b>	
- De la Comunidad Autónoma	
- De Organismos Autónomos de la Comunidad Autónoma	
- De otros del sector público autonómico con presupuestos limitativos	
- Del sector público autonómico con presupuestos estimativos	
- De la Unión Europea	
- De otros	
<b>FINACIACIÓN AJENA A LARGO PLAZO</b>	<b>38.781.888,00</b>
- Préstamos de la Comunidad Autónoma	
- Préstamos de Organismos Autónomos de la Comunidad Autónoma	
- Préstamos de otros del sector público autonómico con presupuestos limitativos	
- Empréstitos y otros pasivos análogos	
- Préstamos de empresas del grupo	
- Préstamos de empresas asociadas	
- Préstamos de otros del sector público autonómico con presupuestos estimativos	
- Préstamos de otras empresas	38.781.888,00
- Préstamos de entidades financieras	
<b>RENEGOCIACIÓN DE DEUDAS A CORTO PLAZO</b>	
<b>ENAJENACIÓN DE INMOVILIZADO</b>	
<b>ENAJENACIÓN DE ACCIONES PROPIAS</b>	
<b>CANCELACIÓN ANTICIPADA O TRASPASO A CORTO PLAZO DE INMOVILIZACIONES FINANCIERAS</b>	
<b>TRASPASO A CORTO PLAZO DE INMOVILIZACIONES FINANCIERAS</b>	
<b>RECURSOS OBTENIDOS POR OPERACIONES DE TRÁFICO</b>	
- Deudas comerciales a largo plazo	
- Traspaso a corto plazo de créditos comerciales	
<b>OTROS INGRESOS A DISTRIBUIR EN VARIOS EJERCICIOS</b>	
<b>TOTAL ORÍGENES</b>	<b>44.618.670,00</b>

## GESTIÓN DE INFRAESTRUCTURAS EDUCATIVAS DE CANTABRIA, S.L. (GIEDUCAN)

CUADRO DE FINANCIAMIENTO	(Euros)
<b>RECURSOS GENERADOS POR LAS OPERACIONES</b>	<b>5.836.782,00</b>
(antes de subvenciones)	
<b>Menos: AUMENTOS DE NECESIDADES OPERATIVAS DE FONDOS:</b>	<b>4.562.172,00</b>
- Aumento de existencias netas	
- Aumento de deudores netos excepto administraciones públicas	
- Aumento de ajustes por periodificación activos	
- Aumento de accionistas por desembolsos exigidos	
- Aumento de saldos deudores de administraciones públicas	4.562.172,00
- Reducción de saldos acreedores de administraciones públicas	
- Reducción de acreedores excepto administraciones públicas	
- Reducción de ajustes por periodificación pasivos	
- Reducción de provisiones de pasivo a corto plazo	
<b>Igual: FONDOS GENERADOS POR LAS OPERACIONES</b>	<b>1.274.610,00</b>
<b>Más: RECURSOS EXTERNOS OBTENIDOS:</b>	<b>38.781.888,00</b>
- Aportaciones de capital	
- Subvenciones en capital	
- Subvenciones netas a la explotación	
- Financiación ajena a largo plazo	38.781.888,00
- Enajenación de inmovilizado	
- Enajenación de acciones propias	
- Cancelación anticipada o traspaso a corto plazo de inmovilizado financiero	
- Recursos obtenidos por operaciones de tráfico	
- Otros ingresos a distribuir en varios ejercicios	
<b>Igual: TOTAL FONDOS OBTENIDOS</b>	<b>40.056.498,00</b>
<b>Menos: DOTACIONES:</b>	<b>40.056.498,00</b>
- Gastos de establecimiento y formalización de deudas	
- Inmovilizado material	36.098.687,00
- Inmovilizado inmaterial	
- Inmovilizado financiero	
- Adquisición de acciones propias	
- Reducciones de capital	
- Dividendos y otros repartos de beneficios	
- Cancelación o traspaso a corto plazo de deuda a largo plazo	3.957.811,00
- Provisiones para riesgos y gastos	
- Recursos aplicados en operaciones de tráfico	
- Otros gastos a distribuir en varios ejercicios	
<b>Igual: TOTAL DISPONIBLE GENERADO</b>	
<b>Más: DISPONIBLE (SALDO INICIAL)</b>	
<b>Igual: DISPONIBLE (SALDO FINAL)</b>	

## GESTIÓN DE INFRAESTRUCTURAS EDUCATIVAS DE CANTABRIA, S.L. (GIEDUCAN)

CUENTA DE PÉRDIDAS Y GANANCIAS ANALITICA	(Euros)
<b>Ventas Netas, Prestación de Servicios y otros ingresos Explotación</b>	<b>7.585.114,00</b>
+ Variación de existencias de productos terminados y en curso	
+ Trabajos efectuados por la empresa para su inmovilizado	
<b>= VALOR DE LA PRODUCCIÓN</b>	<b>7.585.114,00</b>
- Aprovisionamientos	
- Gastos externos y de explotación	
<b>= VALOR AÑADIDO DE LA EMPRESA</b>	<b>7.585.114,00</b>
- Otros gastos	48.000,00
- Gastos de personal	36.000,00
<b>= RESULTADO BRUTO DE EXPLOTACIÓN</b>	<b>7.501.114,00</b>
- Dotaciones para amortizaciones de inmovilizado	5.752.146,00
- Dotaciones al fondo de reversión	
- Insolvencias de créditos y variación provisiones tráfico	
<b>= RESULTADO NETO DE EXPLOTACIÓN</b>	<b>1.748.968,00</b>
+ Ingresos financieros	
- Gastos financieros	1.628.059,00
- Dotaciones para amortizaciones y provisiones financieras	
<b>= RESULTADO DE LAS ACTIVIDADES ORDINARIAS</b>	<b>120.909,00</b>
+ Resultados procedentes del inmovilizado e ingresos y gastos excepcionales	
- Variación de las provisiones de inmovilizado	
<b>= RESULTADO ANTES DE IMPUESTOS Y SUBVENCIONES</b>	<b>120.909,00</b>
+ Subvenciones netas a la explotación	
<b>= RESULTADO ANTES DE IMPUESTOS</b>	<b>120.909,00</b>
- Impuestos sobre sociedades y otros	36.273,00
<b>= RESULTADO DESPUÉS DE IMPUESTOS (BENEFICIO O PÉRDIDAS)</b>	<b>84.636,00</b>

## GESTIÓN DE INFRAESTRUCTURAS EDUCATIVAS DE CANTABRIA, S.L. (GIEDUCAN)

### BALANCE DE SITUACIÓN

(Euros)

<b>ACTIVO:</b>		<b>57.089.453,00</b>
- Accionistas (socios) por desembolsos no exigidos		
- Gastos de establecimiento		
- Inmovilizado inmaterial neto		
- Inmovilizado material neto	52.477.281,00	
- Inmovilizado financiero		
- Acciones propias		
- Gastos a distribuir en varios ejercicios		
- Deudores por operaciones de tráfico a largo plazo		
- Accionistas por desembolsos exigidos		
- Existencias		
- Deudores	4.562.172,00	
- Inversiones financieras temporales		
- Acciones propias a corto plazo		
- Tesorería	50.000,00	
- Ajustes por periodificación (Gastos e intereses anticipados)		
<b>TOTAL ACTIVO = TOTAL PASIVO</b>		
<b>PASIVO:</b>		<b>57.089.453,00</b>
- Fondos propios	99.636,00	
· Capital	5.000,00	
· Reservas	10.000,00	
· Resultados de ejercicios anteriores		
· Resultados del ejercicio	84.636,00	
· Dividendos a cuenta entregados en el ejercicio		
· Acciones propias para la reducción de capital		
- Subvenciones de capital		
- Diferencias positivas de cambio		
- Otros ingresos a distribuir en varios ejercicios		
- Provisiones para riesgos y gastos a largo plazo		
- Acreedores a largo plazo	44.654.367,00	
- Acreedores por operaciones de tráfico a largo plazo		
- Acreedores a corto plazo	12.335.450,00	
- Provisiones para otras operaciones de tráfico		
- Provisiones para riesgos y gastos a corto plazo		
- Ajustes por periodificación		







**GESTIÓN DE INFRAESTRUCTURAS  
SANITARIAS DE CANTABRIA, S.L.**



## GESTIÓN DE INFRAESTRUCTURAS SANITARIAS DE CANTABRIA

<b>PRESUPUESTO DE EXPLOTACIÓN. &lt;&lt; DEBE &gt;&gt;</b>	<b>(Euros)</b>
<b>REDUCCIÓN DE EXISTENCIAS</b>	
<b>APROVISIONAMIENTOS</b>	
<b>GASTOS DE PERSONAL</b>	
- Sueldos y salarios	
- Seguridad social a cargo de la empresa	
- Indemnizaciones	
- Aportaciones a sistemas complementarios de pensiones	
- Otros	
<b>AMORTIZACIONES DE INMOVILIZADO</b>	<b>121.992,00</b>
- De inmovilizado material	121.992,00
- De inmovilizado inmaterial	
- De gastos de establecimiento	
<b>VARIACIÓN DE LAS PROVISIONES DE TRÁFICO</b>	
- Variación de provisiones de existencias	
- Variación de provisiones y pérdidas de créditos incobrables a corto plazo	
- Variación otras provisiones de tráfico	
- Variación de provisiones y pérdidas de créditos incobrables a largo plazo	
<b>OTROS GASTOS DE EXPLOTACIÓN</b>	<b>185.650,00</b>
- Servicios exteriores	185.650,00
- Tributos	
- Otros gastos de gestión corriente	
- Trabajos realizados por otras empresas	
<b>SUBVENCIONES CONCEDIDAS POR LA EMPRESA</b>	
<b>RESULTADOS DE EXPLOTACIÓN (BENEFICIO)</b>	
<b>GASTOS FINANCIEROS Y ASIMILADOS</b>	
- De obligaciones y bonos	
- De préstamos	
- Por descuento de efectos comerciales	
- Diferencias negativas de cambio	
- Otros	
- Amortización de gastos de formalización de deudas	
- Otros gastos, a distribuir en varios ejercicios, aplicados	
- Pérdidas en inmovilizados financieros a largo plazo no provisionadas	
<b>VARIACIÓN PROVISIÓN INVERSIONES FINANCIERAS</b>	
- A largo plazo	
- A corto plazo	
<b>RESULTADO ACTIVIDADES ORDINARIAS (BENEFICIO)</b>	<b>39.255,00</b>
<b>PÉRDIDAS Y GASTOS EXTRAORDINARIOS NEGATIVOS</b>	
<b>BENEFICIOS ANTES DE IMPUESTOS</b>	
	<b>39.255,00</b>
<b>IMPUESTOS</b>	
	<b>11.777,00</b>
- Impuesto sobre Sociedades	11.777,00
- Otros impuestos	
<b>RESULTADO DEL EJERCICIO (BENEFICIOS)</b>	<b>27.478,00</b>
<b>TOTAL DEBE</b>	<b>346.897,00</b>

## GESTIÓN DE INFRAESTRUCTURAS SANITARIAS DE CANTABRIA

<b>PRESUPUESTO DE EXPLOTACIÓN. &lt;&lt; HABER &gt;&gt;</b>	<b>(Euros)</b>
<b>AUMENTO DE EXISTENCIAS</b>	
<b>IMPORTE NETO DE LA CIFRA DE NEGOCIOS</b>	<b>346.897,00</b>
- Ventas	346.897,00
- Prestaciones de servicios	
- Devoluciones y <rappels> sobre ventas	
<b>INGRESOS ACCESORIOS A LA EXPLOTACIÓN</b>	
- Arrendamientos	
- Otros	
<b>SUBVENCIONES A LA EXPLOTACIÓN</b>	
- De la Administración de la Comunidad Autónoma	
- De Organismos Autónomos de la Comunidad Autónoma	
- De otros del sector público autonómico con presupuestos limitativos	
- Del sector público autonómico con presupuestos estimativos	
- De la Unión Europea	
- De otros	
<b>TRABAJOS REALIZADOS POR LA EMPRESA PARA SU INMOVILIZADO</b>	
<b>EXCESO DE PROVISIONES PARA RIESGOS Y GASTOS</b>	
<b>RESULTADOS DE EXPLOTACIÓN (PÉRDIDAS)</b>	
<b>INGRESOS FINANCIEROS Y ASIMILADOS</b>	
- Dividendos	
- Intereses	
- Diferencias positivas de cambio	
- Otros	
- Ingresos a distribuir en varios ejercicios aplicados	
- Beneficios en enajenación de inmovilizado financiero a largo plazo	
<b>RESULTADOS DE ACTIVIDADES ORDINARIAS (PÉRDIDAS)</b>	
<b>BENEFICIOS E INGRESOS EXTRAORDINARIOS POSITIVOS</b>	
- Beneficios en enajenación de inmovilizado inmaterial	
- Beneficios en enajenación de inmovilizado material	
- Beneficios en enajenación de cartera de control a largo plazo	
- Beneficios por operaciones con acciones y obligaciones propias	
- Subvenciones de capital transferidas al resultado del ejercicio	
- Ingresos extraordinarios	
- Ingresos y beneficios de otros ejercicios	
<b>PÉRDIDAS ANTES DE IMPUESTOS</b>	
<b>RESULTADO DEL EJERCICIO (PÉRDIDAS)</b>	
<b>TOTAL HABER</b>	<b>346.897,00</b>

## GESTIÓN DE INFRAESTRUCTURAS SANITARIAS DE CANTABRIA

<b>PRESUPUESTO DE CAPITAL. &lt;&lt; APLICACIÓN DE FONDOS &gt;&gt;</b>	<b>(Euros)</b>
<b>GASTOS DE ESTABLECIMIENTO Y FORMALIZACIÓN DE DEUDAS</b>	
- Gastos de constitución, primer establecimiento y ampliación de capital	
- Gastos, emisión de deuda y otros gastos financieros diferidos	
<b>ADQUISICIÓN DE INMOVILIZADO</b>	<b>27.535.800,00</b>
- Inmovilizado material	23.760.000,00
· Terrenos y construcciones	10.460.000,00
· Instalaciones técnicas y maquinaria	
· Otras instalaciones, utillaje y mobiliario	
· Anticipos e inmovilizaciones materiales en curso	13.300.000,00
· Otro inmovilizado material	
- Inmovilizado inmaterial	
· Gastos de investigación y desarrollo	
· Propiedad Industrial	
· Fondo de comercio, derechos de traspaso	
· Otro inmovilizado inmaterial	
- Inmovilizado financiero	3.775.800,00
· Empresas del grupo	
· Empresas asociadas	
· Otros del sector público autonómico con presupuestos estimativos	
· Sector público autonómico con presupuestos limitativos	
· Otras inversiones financieras	3.775.800,00
<b>RENEGOCIACIÓN DE INVERSIONES FINANCIERAS TEMPORALES</b>	
<b>ADQUISICIÓN DE ACCIONES PROPIAS</b>	
<b>REDUCCIONES DE CAPITAL</b>	
<b>DIVIDENDOS Y OTROS REPARTOS DE BENEFICIOS</b>	
<b>CANCELACIÓN ANTICIPADA DE DEUDA A LARGO PLAZO</b>	
- Préstamos de la Comunidad Autónoma	
- Préstamos de Organismos Autónomos de la Comunidad Autónoma	
- Préstamos otros del sector público autonómico presupuestos limitativos	
- Empréstitos y otros pasivos análogos	
- Préstamos de empresas del grupo	
- Préstamos de empresas asociadas	
- Préstamos de otros del sector público autonómico presupuestos estimativos	
- De otras deudas	
- De proveedores de inmovilizado y otros	
<b>TRASPASO A CORTO PLAZO DE DEUDA A LARGO PLAZO</b>	
<b>PROVISIONES PARA RIESGOS Y GASTOS</b>	
<b>RECURSOS APLICADOS EN OPERACIONES DE TRÁFICO</b>	
- Créditos comerciales a largo plazo	
- Traspaso a corto plazo de deudas comerciales	
<b>OTROS GASTOS A DISTRIBUIR EN VARIOS EJERCICIOS</b>	
<b>VARIACION DEL CAPITAL CIRCULANTE</b>	<b>149.471,00</b>
<b>TOTAL APLICACIONES</b>	<b>27.685.271,00</b>

## GESTIÓN DE INFRAESTRUCTURAS SANITARIAS DE CANTABRIA

<b>PRESUPUESTO DE CAPITAL. &lt;&lt; ORIGEN DE FONDOS &gt;&gt;</b>	<b>(Euros)</b>
<b>RECURSOS GENERADOS POR LAS OPERACIONES</b>	<b>149.471,00</b>
- Resultado del ejercicio	27.479,00
· Resultado antes de subvenciones	27.479,00
· Subvenciones netas a la explotación	
- Variaciones de las provisiones	
· Provisiones netas de inmovilizado	
· Provisiones netas para riesgos y gastos	
- Amortizaciones	121.992,00
· Amortizaciones de inmovilizado	121.992,00
· Amortizaciones de gastos de formalización de deudas	
- Gastos e ingresos diferidos netos	
- Diferencias de cambio netas de explotación	
- Resultados en inmovilizado	
- Subvenciones de capital transferidas al ejercicio	
- Ajustes y diferimientos sobre el impuesto de sociedades	
- Otros	
<b>APORTACIONES DE CAPITAL</b>	
- De la Comunidad Autónoma	
- De Organismos Autónomos de la Comunidad Autónoma	
- De otros del sector público autonómico con presupuestos limitativos	
- Del sector público autonómico con presupuestos estimativos	
- De la Unión Europea	
- De otros	
<b>SUBVENCIONES DE CAPITAL</b>	
- De la Comunidad Autónoma	
- De Organismos Autónomos de la Comunidad Autónoma	
- De otros del sector público autonómico con presupuestos limitativos	
- Del sector público autonómico con presupuestos estimativos	
- De la Unión Europea	
- De otros	
<b>FINACIACIÓN AJENA A LARGO PLAZO</b>	<b>27.535.800,00</b>
- Préstamos de la Comunidad Autónoma	
- Préstamos de Organismos Autónomos de la Comunidad Autónoma	
- Préstamos de otros del sector público autonómico con presupuestos limitativos	
- Empréstitos y otros pasivos análogos	
- Préstamos de empresas del grupo	
- Préstamos de empresas asociadas	
- Préstamos de otros del sector público autonómico con presupuestos estimativos	
- Préstamos de otras empresas	27.535.800,00
- Préstamos de entidades financieras	
<b>RENEGOCIACIÓN DE DEUDAS A CORTO PLAZO</b>	
<b>ENAJENACIÓN DE INMOVILIZADO</b>	
<b>ENAJENACIÓN DE ACCIONES PROPIAS</b>	
<b>CANCELACIÓN ANTICIPADA O TRASPASO A CORTO PLAZO DE INMOVILIZACIONES FINANCIERAS</b>	
<b>TRASPASO A CORTO PLAZO DE INMOVILIZACIONES FINANCIERAS</b>	
<b>RECURSOS OBTENIDOS POR OPERACIONES DE TRÁFICO</b>	
- Deudas comerciales a largo plazo	
- Traspaso a corto plazo de créditos comerciales	
<b>OTROS INGRESOS A DISTRIBUIR EN VARIOS EJERCICIOS</b>	
<b>TOTAL ORÍGENES</b>	<b>27.685.271,00</b>

## GESTIÓN DE INFRAESTRUCTURAS SANITARIAS DE CANTABRIA

CUADRO DE FINANCIAMIENTO	(Euros)
<b>RECURSOS GENERADOS POR LAS OPERACIONES</b>	<b>149.471,00</b>
(antes de subvenciones)	
<b>Menos: AUMENTOS DE NECESIDADES OPERATIVAS DE FONDOS:</b>	<b>3.775.800,00</b>
- Aumento de existencias netas	
- Aumento de deudores netos excepto administraciones públicas	
- Aumento de ajustes por periodificación activos	
- Aumento de accionistas por desembolsos exigidos	
- Aumento de saldos deudores de administraciones públicas	3.775.800,00
- Reducción de saldos acreedores de administraciones públicas	
- Reducción de acreedores excepto administraciones públicas	
- Reducción de ajustes por periodificación pasivos	
- Reducción de provisiones de pasivo a corto plazo	
<b>Igual: FONDOS GENERADOS POR LAS OPERACIONES</b>	<b>-3.626.329,00</b>
<b>Más: RECURSOS EXTERNOS OBTENIDOS:</b>	<b>27.535.800,00</b>
- Aportaciones de capital	
- Subvenciones en capital	
- Subvenciones netas a la explotación	
- Financiación ajena a largo plazo	27.535.800,00
- Enajenación de inmovilizado	
- Enajenación de acciones propias	
- Cancelación anticipada o traspaso a corto plazo de inmovilizado financiero	
- Recursos obtenidos por operaciones de tráfico	
- Otros ingresos a distribuir en varios ejercicios	
<b>Igual: TOTAL FONDOS OBTENIDOS</b>	<b>23.909.471,00</b>
<b>Menos: DOTACIONES:</b>	<b>23.760.000,00</b>
- Gastos de establecimiento y formalización de deudas	
- Inmovilizado material	23.760.000,00
- Inmovilizado inmaterial	
- Inmovilizado financiero	
- Adquisición de acciones propias	
- Reducciones de capital	
- Dividendos y otros repartos de beneficios	
- Cancelación o traspaso a corto plazo de deuda a largo plazo	
- Provisiones para riesgos y gastos	
- Recursos aplicados en operaciones de tráfico	
- Otros gastos a distribuir en varios ejercicios	
<b>Igual: TOTAL DISPONIBLE GENERADO</b>	<b>149.471,00</b>
<b>Más: DISPONIBLE (SALDO INICIAL)</b>	
<b>Igual: DISPONIBLE (SALDO FINAL)</b>	<b>149.471,00</b>



## GESTIÓN DE INFRAESTRUCTURAS SANITARIAS DE CANTABRIA

<b>CUENTA DE PÉRDIDAS Y GANANCIAS ANALITICA</b>	<b>(Euros)</b>
<b>Ventas Netas, Prestación de Servicios y otros ingresos Explotación</b>	<b>346.897,00</b>
+ Variación de existencias de productos terminados y en curso	
+ Trabajos efectuados por la empresa para su inmovilizado	
<b>= VALOR DE LA PRODUCCIÓN</b>	<b>346.897,00</b>
- Aprovisionamientos	
- Gastos externos y de explotación	185.650,00
<b>= VALOR AÑADIDO DE LA EMPRESA</b>	<b>161.247,00</b>
- Otros gastos	
- Gastos de personal	
<b>= RESULTADO BRUTO DE EXPLOTACIÓN</b>	<b>161.247,00</b>
- Dotaciones para amortizaciones de inmovilizado	121.992,00
- Dotaciones al fondo de reversión	
- Insolvencias de créditos y variación provisiones tráfico	
<b>= RESULTADO NETO DE EXPLOTACIÓN</b>	<b>39.255,00</b>
+ Ingresos financieros	
- Gastos financieros	
- Dotaciones para amortizaciones y provisiones financieras	
<b>= RESULTADO DE LAS ACTIVIDADES ORDINARIAS</b>	<b>39.255,00</b>
+ Resultados procedentes del inmovilizado e ingresos y gastos excepcionales	
- Variación de las provisiones de inmovilizado	
<b>= RESULTADO ANTES DE IMPUESTOS Y SUBVENCIONES</b>	<b>39.255,00</b>
+ Subvenciones netas a la explotación	
<b>= RESULTADO ANTES DE IMPUESTOS</b>	<b>39.255,00</b>
- Impuestos sobre sociedades y otros	11.777,00
<b>= RESULTADO DESPUÉS DE IMPUESTOS (BENEFICIO O PÉRDIDAS)</b>	<b>27.478,00</b>

## GESTIÓN DE INFRAESTRUCTURAS SANITARIAS DE CANTABRIA

### BALANCE DE SITUACIÓN

(Euros)

<b>ACTIVO:</b>		<b>40.682.183,00</b>
- Accionistas (socios) por desembolsos no exigidos		
- Gastos de establecimiento		
- Inmovilizado inmaterial neto		
- Inmovilizado material neto	36.756.912,00	
- Inmovilizado financiero		
- Acciones propias		
- Gastos a distribuir en varios ejercicios		
- Deudores por operaciones de tráfico a largo plazo		
- Accionistas por desembolsos exigidos		
- Existencias		
- Deudores	3.775.800,00	
- Inversiones financieras temporales		
- Acciones propias a corto plazo		
- Tesorería	149.471,00	
- Ajustes por periodificación (Gastos e intereses anticipados)		
 <b>TOTAL ACTIVO = TOTAL PASIVO</b>		
 <b>PASIVO:</b>		 <b>40.682.183,00</b>
- Fondos propios	32.479,00	
· Capital	5.000,00	
· Reservas		
· Resultados de ejercicios anteriores		
· Resultados del ejercicio	27.479,00	
· Dividendos a cuenta entregados en el ejercicio		
· Acciones propias para la reducción de capital		
- Subvenciones de capital		
- Diferencias positivas de cambio		
- Otros ingresos a distribuir en varios ejercicios		
- Provisiones para riesgos y gastos a largo plazo		
- Acreedores a largo plazo	33.098.104,00	
- Acreedores por operaciones de tráfico a largo plazo		
- Acreedores a corto plazo	7.551.600,00	
- Provisiones para otras operaciones de tráfico		
- Provisiones para riesgos y gastos a corto plazo		
- Ajustes por periodificación		





**SOCIEDAD PARA EL  
DESARROLLO REGIONAL DE  
CANTABRIA, S.A.**



## SOCIEDAD PARA EL DESARROLLO REGIONAL DE CANTABRIA, S.A. (SODERCAN)

<b>PRESUPUESTO DE EXPLOTACIÓN. &lt;&lt; DEBE &gt;&gt;</b>	<b>(Euros)</b>
<b>REDUCCIÓN DE EXISTENCIAS</b>	
<b>APROVISIONAMIENTOS</b>	
<b>GASTOS DE PERSONAL</b>	<b>2.263.850,00</b>
- Sueldos y salarios	1.896.850,00
- Seguridad social a cargo de la empresa	367.000,00
- Indemnizaciones	
- Aportaciones a sistemas complementarios de pensiones	
- Otros	
<b>AMORTIZACIONES DE INMOVILIZADO</b>	<b>290.000,00</b>
- De inmovilizado material	250.000,00
- De inmovilizado inmaterial	40.000,00
- De gastos de establecimiento	
<b>VARIACIÓN DE LAS PROVISIONES DE TRÁFICO</b>	
- Variación de provisiones de existencias	
- Variación de provisiones y pérdidas de créditos incobrables a corto plazo	
- Variación otras provisiones de tráfico	
- Variación de provisiones y pérdidas de créditos incobrables a largo plazo	
<b>OTROS GASTOS DE EXPLOTACIÓN</b>	<b>1.075.400,00</b>
- Servicios exteriores	1.065.400,00
- Tributos	10.000,00
- Otros gastos de gestión corriente	
- Trabajos realizados por otras empresas	
<b>SUBVENCIONES CONCEDIDAS POR LA EMPRESA</b>	<b>522.000,00</b>
<b>RESULTADOS DE EXPLOTACIÓN (BENEFICIO)</b>	
<b>GASTOS FINANCIEROS Y ASIMILADOS</b>	<b>334.750,00</b>
- De obligaciones y bonos	
- De préstamos	
- Por descuento de efectos comerciales	
- Diferencias negativas de cambio	
- Otros	334.750,00
- Amortización de gastos de formalización de deudas	
- Otros gastos, a distribuir en varios ejercicios, aplicados	
- Pérdidas en inmovilizados financieros a largo plazo no provisionadas	
<b>VARIACIÓN PROVISIÓN INVERSIONES FINANCIERAS</b>	
- A largo plazo	
- A corto plazo	
<b>RESULTADO ACTIVIDADES ORDINARIAS (BENEFICIO)</b>	
<b>PÉRDIDAS Y GASTOS EXTRAORDINARIOS NEGATIVOS</b>	
<b>BENEFICIOS ANTES DE IMPUESTOS</b>	
<b>IMPUESTOS</b>	
- Impuesto sobre Sociedades	
- Otros impuestos	
<b>RESULTADO DEL EJERCICIO (BENEFICIOS)</b>	
<b>TOTAL DEBE</b>	<b>4.486.000,00</b>

**SOCIEDAD PARA EL DESARROLLO REGIONAL DE CANTABRIA, S.A. (SODERCAN)**

<b>PRESUPUESTO DE EXPLOTACIÓN. &lt;&lt; HABER &gt;&gt;</b>		<b>(Euros)</b>
<b>AUMENTO DE EXISTENCIAS</b>		
<b>IMPORTE NETO DE LA CIFRA DE NEGOCIOS</b>		<b>300.000,00</b>
- Ventas	300.000,00	
- Prestaciones de servicios		
- Devoluciones y <rappels> sobre ventas		
<b>INGRESOS ACCESORIOS A LA EXPLOTACIÓN</b>		
- Arrendamientos		
- Otros		
<b>SUBVENCIONES A LA EXPLOTACIÓN</b>		<b>3.736.000,00</b>
- De la Administración de la Comunidad Autónoma	3.736.000,00	
- De Organismos Autónomos de la Comunidad Autónoma		
- De otros del sector público autonómico con presupuestos limitativos		
- Del sector público autonómico con presupuestos estimativos		
- De la Unión Europea		
- De otros		
<b>TRABAJOS REALIZADOS POR LA EMPRESA PARA SU INMOVILIZADO</b>		
<b>EXCESO DE PROVISIONES PARA RIESGOS Y GASTOS</b>		
<b>RESULTADOS DE EXPLOTACIÓN (PÉRDIDAS)</b>		
<b>INGRESOS FINANCIEROS Y ASIMILADOS</b>		<b>450.000,00</b>
- Dividendos	300.000,00	
- Intereses	150.000,00	
- Diferencias positivas de cambio		
- Otros		
- Ingresos a distribuir en varios ejercicios aplicados		
- Beneficios en enajenación de inmovilizado financiero a largo plazo		
<b>RESULTADOS DE ACTIVIDADES ORDINARIAS (PÉRDIDAS)</b>		
<b>BENEFICIOS E INGRESOS EXTRAORDINARIOS POSITIVOS</b>		
- Beneficios en enajenación de inmovilizado inmaterial		
- Beneficios en enajenación de inmovilizado material		
- Beneficios en enajenación de cartera de control a largo plazo		
- Beneficios por operaciones con acciones y obligaciones propias		
- Subvenciones de capital transferidas al resultado del ejercicio		
- Ingresos extraordinarios		
- Ingresos y beneficios de otros ejercicios		
<b>PÉRDIDAS ANTES DE IMPUESTOS</b>		
<b>RESULTADO DEL EJERCICIO (PÉRDIDAS)</b>		
<b>TOTAL HABER</b>		<b>4.486.000,00</b>

**SOCIEDAD PARA EL DESARROLLO REGIONAL DE CANTABRIA, S.A. (SODERCAN)**

<b>PRESUPUESTO DE CAPITAL. &lt;&lt; APLICACIÓN DE FONDOS &gt;&gt;</b>	<b>(Euros)</b>
<b>GASTOS DE ESTABLECIMIENTO Y FORMALIZACIÓN DE DEUDAS</b>	
- Gastos de constitución, primer establecimiento y ampliación de capital	
- Gastos, emisión de deuda y otros gastos financieros diferidos	
<b>ADQUISICIÓN DE INMOVILIZADO</b>	<b>310.000,00</b>
- Inmovilizado material	60.000,00
· Terrenos y construcciones	
· Instalaciones técnicas y maquinaria	
· Otras instalaciones, utillaje y mobiliario	
· Anticipos e inmovilizaciones materiales en curso	
· Otro inmovilizado material	60.000,00
- Inmovilizado inmaterial	
· Gastos de investigación y desarrollo	
· Propiedad Industrial	
· Fondo de comercio, derechos de traspaso	
· Otro inmovilizado inmaterial	
- Inmovilizado financiero	250.000,00
· Empresas del grupo	
· Empresas asociadas	
· Otros del sector público autonómico con presupuestos estimativos	
· Sector público autonómico con presupuestos limitativos	
· Otras inversiones financieras	250.000,00
<b>RENEGOCIACIÓN DE INVERSIONES FINANCIERAS TEMPORALES</b>	
<b>ADQUISICIÓN DE ACCIONES PROPIAS</b>	
<b>REDUCCIONES DE CAPITAL</b>	
<b>DIVIDENDOS Y OTROS REPARTOS DE BENEFICIOS</b>	
<b>CANCELACIÓN ANTICIPADA DE DEUDA A LARGO PLAZO</b>	
- Préstamos de la Comunidad Autónoma	
- Préstamos de Organismos Autónomos de la Comunidad Autónoma	
- Préstamos otros del sector público autonómico presupuestos limitativos	
- Empréstitos y otros pasivos análogos	
- Préstamos de empresas del grupo	
- Préstamos de empresas asociadas	
- Préstamos de otros del sector público autonómico presupuestos estimativos	
- De otras deudas	
- De proveedores de inmovilizado y otros	
<b>TRASPASO A CORTO PLAZO DE DEUDA A LARGO PLAZO</b>	<b>18.591.151,00</b>
<b>PROVISIONES PARA RIESGOS Y GASTOS</b>	
<b>RECURSOS APLICADOS EN OPERACIONES DE TRÁFICO</b>	
- Créditos comerciales a largo plazo	
- Traspaso a corto plazo de deudas comerciales	
<b>OTROS GASTOS A DISTRIBUIR EN VARIOS EJERCICIOS</b>	
<b>VARIACION DEL CAPITAL CIRCULANTE</b>	
<b>TOTAL APLICACIONES</b>	<b>18.901.151,00</b>



## SOCIEDAD PARA EL DESARROLLO REGIONAL DE CANTABRIA, S.A. (SODERCAN)

<b>PRESUPUESTO DE CAPITAL. &lt;&lt; ORIGEN DE FONDOS &gt;&gt;</b>	<b>(Euros)</b>
<b>RECURSOS GENERADOS POR LAS OPERACIONES</b>	<b>310.000,00</b>
- Resultado del ejercicio	
· Resultado antes de subvenciones	
· Subvenciones netas a la explotación	
- Variaciones de las provisiones	
· Provisiones netas de inmovilizado	
· Provisiones netas para riesgos y gastos	
- Amortizaciones	290.000,00
· Amortizaciones de inmovilizado	290.000,00
· Amortizaciones de gastos de formalización de deudas	
- Gastos e ingresos diferidos netos	20.000,00
- Diferencias de cambio netas de explotación	
- Resultados en inmovilizado	
- Subvenciones de capital transferidas al ejercicio	
- Ajustes y diferimientos sobre el impuesto de sociedades	
- Otros	
<b>APORTACIONES DE CAPITAL</b>	<b>18.591.151,00</b>
- De la Comunidad Autónoma	18.591.151,00
- De Organismos Autónomos de la Comunidad Autónoma	
- De otros del sector público autonómico con presupuestos limitativos	
- Del sector público autonómico con presupuestos estimativos	
- De la Unión Europea	
- De otros	
<b>SUBVENCIONES DE CAPITAL</b>	
- De la Comunidad Autónoma	
- De Organismos Autónomos de la Comunidad Autónoma	
- De otros del sector público autonómico con presupuestos limitativos	
- Del sector público autonómico con presupuestos estimativos	
- De la Unión Europea	
- De otros	
<b>FINACIACIÓN AJENA A LARGO PLAZO</b>	
- Préstamos de la Comunidad Autónoma	
- Préstamos de Organismos Autónomos de la Comunidad Autónoma	
- Préstamos de otros del sector público autonómico con presupuestos limitativos	
- Empréstitos y otros pasivos análogos	
- Préstamos de empresas del grupo	
- Préstamos de empresas asociadas	
- Préstamos de otros del sector público autonómico con presupuestos estimativos	
- Préstamos de otras empresas	
- Préstamos de entidades financieras	
<b>RENEGOCIACIÓN DE DEUDAS A CORTO PLAZO</b>	
<b>ENAJENACIÓN DE INMOVILIZADO</b>	
<b>ENAJENACIÓN DE ACCIONES PROPIAS</b>	
<b>CANCELACIÓN ANTICIPADA O TRASPASO A CORTO PLAZO DE INMOVILIZACIONES FINANCIERAS</b>	
<b>TRASPASO A CORTO PLAZO DE INMOVILIZACIONES FINANCIERAS</b>	
<b>RECURSOS OBTENIDOS POR OPERACIONES DE TRÁFICO</b>	
- Deudas comerciales a largo plazo	
- Traspaso a corto plazo de créditos comerciales	
<b>OTROS INGRESOS A DISTRIBUIR EN VARIOS EJERCICIOS</b>	
<b>TOTAL ORÍGENES</b>	<b>18.901.151,00</b>

## SOCIEDAD PARA EL DESARROLLO REGIONAL DE CANTABRIA, S.A. (SODERCAN)

<b>CUADRO DE FINANCIAMIENTO</b>	<b>(Euros)</b>
<b>RECURSOS GENERADOS POR LAS OPERACIONES</b>	<b>310.000,00</b>
(antes de subvenciones)	
<b>Menos: AUMENTOS DE NECESIDADES OPERATIVAS DE FONDOS:</b>	
- Aumento de existencias netas	
- Aumento de deudores netos excepto administraciones públicas	
- Aumento de ajustes por periodificación activos	
- Aumento de accionistas por desembolsos exigidos	
- Aumento de saldos deudores de administraciones públicas	
- Reducción de saldos acreedores de administraciones públicas	
- Reducción de acreedores excepto administraciones públicas	
- Reducción de ajustes por periodificación pasivos	
- Reducción de provisiones de pasivo a corto plazo	
<b>Igual: FONDOS GENERADOS POR LAS OPERACIONES</b>	<b>310.000,00</b>
<b>Más: RECURSOS EXTERNOS OBTENIDOS:</b>	<b>22.556.151,00</b>
- Aportaciones de capital	18.591.151,00
- Subvenciones en capital	
- Subvenciones netas a la explotación	3.215.000,00
- Financiación ajena a largo plazo	
- Enajenación de inmovilizado	
- Enajenación de acciones propias	
- Cancelación anticipada o traspaso a corto plazo de inmovilizado financiero	
- Recursos obtenidos por operaciones de tráfico	750.000,00
- Otros ingresos a distribuir en varios ejercicios	
<b>Igual: TOTAL FONDOS OBTENIDOS</b>	<b>22.866.151,00</b>
<b>Menos: DOTACIONES:</b>	<b>22.576.151,00</b>
- Gastos de establecimiento y formalización de deudas	
- Inmovilizado material	60.000,00
- Inmovilizado inmaterial	
- Inmovilizado financiero	250.000,00
- Adquisición de acciones propias	
- Reducciones de capital	
- Dividendos y otros repartos de beneficios	
- Cancelación o traspaso a corto plazo de deuda a largo plazo	18.591.151,00
- Provisiones para riesgos y gastos	
- Recursos aplicados en operaciones de tráfico	3.675.000,00
- Otros gastos a distribuir en varios ejercicios	
<b>Igual: TOTAL DISPONIBLE GENERADO</b>	<b>290.000,00</b>
<b>Más: DISPONIBLE (SALDO INICIAL)</b>	
<b>Igual: DISPONIBLE (SALDO FINAL)</b>	<b>290.000,00</b>

**SOCIEDAD PARA EL DESARROLLO REGIONAL DE CANTABRIA, S.A. (SODERCAN)**

<b>CUENTA DE PÉRDIDAS Y GANANCIAS ANALITICA</b>		<b>(Euros)</b>
<b>Ventas Netas, Prestación de Servicios y otros ingresos Explotación</b>		<b>300.000,00</b>
+ Variación de existencias de productos terminados y en curso		
+ Trabajos efectuados por la empresa para su inmovilizado		
<b>= VALOR DE LA PRODUCCIÓN</b>		<b>300.000,00</b>
- Aprovisionamientos		
- Gastos externos y de explotación	1.075.400,00	
<b>= VALOR AÑADIDO DE LA EMPRESA</b>		<b>-775.400,00</b>
- Otros gastos		
- Gastos de personal	2.264.850,00	
<b>= RESULTADO BRUTO DE EXPLOTACIÓN</b>		<b>-3.040.250,00</b>
- Dotaciones para amortizaciones de inmovilizado	290.000,00	
- Dotaciones al fondo de reversión		
- Insolvencias de créditos y variación provisiones tráfico		
<b>= RESULTADO NETO DE EXPLOTACIÓN</b>		<b>-3.330.250,00</b>
+ Ingresos financieros	450.000,00	
- Gastos financieros	334.750,00	
- Dotaciones para amortizaciones y provisiones financieras		
<b>= RESULTADO DE LAS ACTIVIDADES ORDINARIAS</b>		<b>-3.215.000,00</b>
+ Resultados procedentes del inmovilizado e ingresos y gastos excepcionales		
- Variación de las provisiones de inmovilizado		
<b>= RESULTADO ANTES DE IMPUESTOS Y SUBVENCIONES</b>		<b>-3.215.000,00</b>
+ Subvenciones netas a la explotación	3.215.000,00	
<b>= RESULTADO ANTES DE IMPUESTOS</b>		
- Impuestos sobre sociedades y otros		
<b>= RESULTADO DESPUÉS DE IMPUESTOS (BENEFICIO O PÉRDIDAS)</b>		

## SOCIEDAD PARA EL DESARROLLO REGIONAL DE CANTABRIA, S.A. (SODERCAN)

### BALANCE DE SITUACIÓN

(Euros)

<b>ACTIVO:</b>		<b>88.479.606,60</b>
- Accionistas (socios) por desembolsos no exigidos		
- Gastos de establecimiento		
- Inmovilizado inmaterial neto	1.427.741,18	
- Inmovilizado material neto	5.858.067,22	
- Inmovilizado financiero	65.373.906,50	
- Acciones propias		
- Gastos a distribuir en varios ejercicios		
- Deudores por operaciones de tráfico a largo plazo		
- Accionistas por desembolsos exigidos		
- Existencias		
- Deudores	2.936.954,93	
- Inversiones financieras temporales	11.163.386,80	
- Acciones propias a corto plazo		
- Tesorería	1.719.549,95	
- Ajustes por periodificación (Gastos e intereses anticipados)		
<b>TOTAL ACTIVO = TOTAL PASIVO</b>		
<b>PASIVO:</b>		<b>88.479.606,60</b>
- Fondos propios	28.258.165,50	
· Capital	26.524.162,00	
· Reservas	1.734.003,49	
· Resultados de ejercicios anteriores		
· Resultados del ejercicio		
· Dividendos a cuenta entregados en el ejercicio		
· Acciones propias para la reducción de capital		
- Subvenciones de capital	84.673,90	
- Diferencias positivas de cambio		
- Otros ingresos a distribuir en varios ejercicios	1.111.692,53	
- Provisiones para riesgos y gastos a largo plazo	420.708,46	
- Acreedores a largo plazo	33.616.214,40	
- Acreedores por operaciones de tráfico a largo plazo		
- Acreedores a corto plazo	23.019.479,90	
- Provisiones para otras operaciones de tráfico		
- Provisiones para riesgos y gastos a corto plazo		
- Ajustes por periodificación	1.968.671,79	





**SOCIEDAD REGIONAL  
CANTABRIA I+D+i, S.L.**



**SOCIEDAD REGIONAL CANTABRIA I + D + I, S.L.**

<b>PRESUPUESTO DE EXPLOTACIÓN. &lt;&lt; DEBE &gt;&gt;</b>		<b>(Euros)</b>
<b>REDUCCIÓN DE EXISTENCIAS</b>		
<b>APROVISIONAMIENTOS</b>		
<b>GASTOS DE PERSONAL</b>		<b>210.000,00</b>
- Sueldos y salarios	160.000,00	
- Seguridad social a cargo de la empresa	50.000,00	
- Indemnizaciones		
- Aportaciones a sistemas complementarios de pensiones		
- Otros		
<b>AMORTIZACIONES DE INMOVILIZADO</b>		<b>25.000,00</b>
- De inmovilizado material	10.000,00	
- De inmovilizado inmaterial	15.000,00	
- De gastos de establecimiento		
<b>VARIACIÓN DE LAS PROVISIONES DE TRÁFICO</b>		
- Variación de provisiones de existencias		
- Variación de provisiones y pérdidas de créditos incobrables a corto plazo		
- Variación otras provisiones de tráfico		
- Variación de provisiones y pérdidas de créditos incobrables a largo plazo		
<b>OTROS GASTOS DE EXPLOTACIÓN</b>		<b>65.000,00</b>
- Servicios exteriores	50.000,00	
- Tributos		
- Otros gastos de gestión corriente	15.000,00	
- Trabajos realizados por otras empresas		
<b>SUBVENCIONES CONCEDIDAS POR LA EMPRESA</b>		
<b>RESULTADOS DE EXPLOTACIÓN (BENEFICIO)</b>		
<b>GASTOS FINANCIEROS Y ASIMILADOS</b>		
- De obligaciones y bonos		
- De préstamos		
- Por descuento de efectos comerciales		
- Diferencias negativas de cambio		
- Otros		
- Amortización de gastos de formalización de deudas		
- Otros gastos, a distribuir en varios ejercicios, aplicados		
- Pérdidas en inmovilizados financieros a largo plazo no provisionadas		
<b>VARIACIÓN PROVISIÓN INVERSIONES FINANCIERAS</b>		
- A largo plazo		
- A corto plazo		
<b>RESULTADO ACTIVIDADES ORDINARIAS (BENEFICIO)</b>		
<b>PÉRDIDAS Y GASTOS EXTRAORDINARIOS NEGATIVOS</b>		
<b>BENEFICIOS ANTES DE IMPUESTOS</b>		
<b>IMPUESTOS</b>		
- Impuesto sobre Sociedades		
- Otros impuestos		
<b>RESULTADO DEL EJERCICIO (BENEFICIOS)</b>		
<b>TOTAL DEBE</b>		<b>300.000,00</b>



**SOCIEDAD REGIONAL CANTABRIA I + D + I, S.L.**

<b>PRESUPUESTO DE EXPLOTACIÓN. &lt;&lt; HABER &gt;&gt;</b>		<b>(Euros)</b>
<b>AUMENTO DE EXISTENCIAS</b>		
<b>IMPORTE NETO DE LA CIFRA DE NEGOCIOS</b>		
- Ventas		
- Prestaciones de servicios		
- Devoluciones y <rappels> sobre ventas		
<b>INGRESOS ACCESORIOS A LA EXPLOTACIÓN</b>		
- Arrendamientos		
- Otros		
<b>SUBVENCIONES A LA EXPLOTACIÓN</b>		<b>300.000,00</b>
- De la Administración de la Comunidad Autónoma	300.000,00	
- De Organismos Autónomos de la Comunidad Autónoma		
- De otros del sector público autonómico con presupuestos limitativos		
- Del sector público autonómico con presupuestos estimativos		
- De la Unión Europea		
- De otros		
<b>TRABAJOS REALIZADOS POR LA EMPRESA PARA SU INMOVILIZADO</b>		
<b>EXCESO DE PROVISIONES PARA RIESGOS Y GASTOS</b>		
<b>RESULTADOS DE EXPLOTACIÓN (PÉRDIDAS)</b>		
<b>INGRESOS FINANCIEROS Y ASIMILADOS</b>		
- Dividendos		
- Intereses		
- Diferencias positivas de cambio		
- Otros		
- Ingresos a distribuir en varios ejercicios aplicados		
- Beneficios en enajenación de inmovilizado financiero a largo plazo		
<b>RESULTADOS DE ACTIVIDADES ORDINARIAS (PÉRDIDAS)</b>		
<b>BENEFICIOS E INGRESOS EXTRAORDINARIOS POSITIVOS</b>		
- Beneficios en enajenación de inmovilizado inmaterial		
- Beneficios en enajenación de inmovilizado material		
- Beneficios en enajenación de cartera de control a largo plazo		
- Beneficios por operaciones con acciones y obligaciones propias		
- Subvenciones de capital transferidas al resultado del ejercicio		
- Ingresos extraordinarios		
- Ingresos y beneficios de otros ejercicios		
<b>PÉRDIDAS ANTES DE IMPUESTOS</b>		
<b>RESULTADO DEL EJERCICIO (PÉRDIDAS)</b>		
<b>TOTAL HABER</b>		<b>300.000,00</b>

## SOCIEDAD REGIONAL CANTABRIA I + D + I, S.L.

<b>PRESUPUESTO DE CAPITAL. &lt;&lt; APLICACIÓN DE FONDOS &gt;&gt;</b>	<b>(Euros)</b>
<b>GASTOS DE ESTABLECIMIENTO Y FORMALIZACIÓN DE DEUDAS</b>	
- Gastos de constitución, primer establecimiento y ampliación de capital	
- Gastos, emisión de deuda y otros gastos financieros diferidos	
<b>ADQUISICIÓN DE INMOVILIZADO</b>	
- Inmovilizado material	
· Terrenos y construcciones	
· Instalaciones técnicas y maquinaria	
· Otras instalaciones, utillaje y mobiliario	
· Anticipos e inmovilizaciones materiales en curso	
· Otro inmovilizado material	
- Inmovilizado inmaterial	
· Gastos de investigación y desarrollo	
· Propiedad Industrial	
· Fondo de comercio, derechos de traspaso	
· Otro inmovilizado inmaterial	
- Inmovilizado financiero	
· Empresas del grupo	
· Empresas asociadas	
· Otros del sector público autonómico con presupuestos estimativos	
· Sector público autonómico con presupuestos limitativos	
· Otras inversiones financieras	
<b>RENEGOCIACIÓN DE INVERSIONES FINANCIERAS TEMPORALES</b>	
<b>ADQUISICIÓN DE ACCIONES PROPIAS</b>	
<b>REDUCCIONES DE CAPITAL</b>	
<b>DIVIDENDOS Y OTROS REPARTOS DE BENEFICIOS</b>	
<b>CANCELACIÓN ANTICIPADA DE DEUDA A LARGO PLAZO</b>	
- Préstamos de la Comunidad Autónoma	
- Préstamos de Organismos Autónomos de la Comunidad Autónoma	
- Préstamos otros del sector público autonómico presupuestos limitativos	
- Empréstitos y otros pasivos análogos	
- Préstamos de empresas del grupo	
- Préstamos de empresas asociadas	
- Préstamos de otros del sector público autonómico presupuestos estimativos	
- De otras deudas	
- De proveedores de inmovilizado y otros	
<b>TRASPASO A CORTO PLAZO DE DEUDA A LARGO PLAZO</b>	<b>8.966.250,00</b>
<b>PROVISIONES PARA RIESGOS Y GASTOS</b>	
<b>RECURSOS APLICADOS EN OPERACIONES DE TRÁFICO</b>	
- Créditos comerciales a largo plazo	
- Traspaso a corto plazo de deudas comerciales	
<b>OTROS GASTOS A DISTRIBUIR EN VARIOS EJERCICIOS</b>	
<b>VARIACION DEL CAPITAL CIRCULANTE</b>	<b>25.000,00</b>
<b>TOTAL APLICACIONES</b>	<b>8.991.250,00</b>

## SOCIEDAD REGIONAL CANTABRIA I + D + I, S.L.

<b>PRESUPUESTO DE CAPITAL. &lt;&lt; ORIGEN DE FONDOS &gt;&gt;</b>	<b>(Euros)</b>
<b>RECURSOS GENERADOS POR LAS OPERACIONES</b>	<b>25.000,00</b>
- Resultado del ejercicio	
· Resultado antes de subvenciones	
· Subvenciones netas a la explotación	
- Variaciones de las provisiones	
· Provisiones netas de inmovilizado	
· Provisiones netas para riesgos y gastos	
- Amortizaciones	25.000,00
· Amortizaciones de inmovilizado	25.000,00
· Amortizaciones de gastos de formalización de deudas	
- Gastos e ingresos diferidos netos	
- Diferencias de cambio netas de explotación	
- Resultados en inmovilizado	
- Subvenciones de capital transferidas al ejercicio	
- Ajustes y diferimientos sobre el impuesto de sociedades	
- Otros	
<b>APORTACIONES DE CAPITAL</b>	<b>8.966.250,00</b>
- De la Comunidad Autónoma	8.966.250,00
- De Organismos Autónomos de la Comunidad Autónoma	
- De otros del sector público autonómico con presupuestos limitativos	
- Del sector público autonómico con presupuestos estimativos	
- De la Unión Europea	
- De otros	
<b>SUBVENCIONES DE CAPITAL</b>	
- De la Comunidad Autónoma	
- De Organismos Autónomos de la Comunidad Autónoma	
- De otros del sector público autonómico con presupuestos limitativos	
- Del sector público autonómico con presupuestos estimativos	
- De la Unión Europea	
- De otros	
<b>FINANCIACIÓN AJENA A LARGO PLAZO</b>	
- Préstamos de la Comunidad Autónoma	
- Préstamos de Organismos Autónomos de la Comunidad Autónoma	
- Préstamos de otros del sector público autonómico con presupuestos limitativos	
- Empréstitos y otros pasivos análogos	
- Préstamos de empresas del grupo	
- Préstamos de empresas asociadas	
- Préstamos de otros del sector público autonómico con presupuestos estimativos	
- Préstamos de otras empresas	
- Préstamos de entidades financieras	
<b>RENEGOCIACIÓN DE DEUDAS A CORTO PLAZO</b>	
<b>ENAJENACIÓN DE INMOVILIZADO</b>	
<b>ENAJENACIÓN DE ACCIONES PROPIAS</b>	
<b>CANCELACIÓN ANTICIPADA O TRASPASO A CORTO PLAZO DE INMOVILIZACIONES FINANCIERAS</b>	
<b>TRASPASO A CORTO PLAZO DE INMOVILIZACIONES FINANCIERAS</b>	
<b>RECURSOS OBTENIDOS POR OPERACIONES DE TRÁFICO</b>	
- Deudas comerciales a largo plazo	
- Traspaso a corto plazo de créditos comerciales	
<b>OTROS INGRESOS A DISTRIBUIR EN VARIOS EJERCICIOS</b>	
<b>TOTAL ORÍGENES</b>	<b>8.991.250,00</b>

## SOCIEDAD REGIONAL CANTABRIA I + D + I, S.L.

<b>CUADRO DE FINANCIAMIENTO</b>	<b>(Euros)</b>
<b>RECURSOS GENERADOS POR LAS OPERACIONES</b>	<b>-275.000,00</b>
(antes de subvenciones)	
<b>Menos: AUMENTOS DE NECESIDADES OPERATIVAS DE FONDOS:</b>	
- Aumento de existencias netas	
- Aumento de deudores netos excepto administraciones públicas	
- Aumento de ajustes por periodificación activos	
- Aumento de accionistas por desembolsos exigidos	
- Aumento de saldos deudores de administraciones públicas	
- Reducción de saldos acreedores de administraciones públicas	
- Reducción de acreedores excepto administraciones públicas	
- Reducción de ajustes por periodificación pasivos	
- Reducción de provisiones de pasivo a corto plazo	
<b>Igual: FONDOS GENERADOS POR LAS OPERACIONES</b>	<b>-275.000,00</b>
<b>Más: RECURSOS EXTERNOS OBTENIDOS:</b>	<b>9.266.250,00</b>
- Aportaciones de capital	
- Subvenciones en capital	8.966.250,00
- Subvenciones netas a la explotación	300.000,00
- Financiación ajena a largo plazo	
- Enajenación de inmovilizado	
- Enajenación de acciones propias	
- Cancelación anticipada o traspaso a corto plazo de inmovilizado financiero	
- Recursos obtenidos por operaciones de tráfico	
- Otros ingresos a distribuir en varios ejercicios	
<b>Igual: TOTAL FONDOS OBTENIDOS</b>	<b>8.991.250,00</b>
<b>Menos: DOTACIONES:</b>	<b>8.966.250,00</b>
- Gastos de establecimiento y formalización de deudas	
- Inmovilizado material	
- Inmovilizado inmaterial	
- Inmovilizado financiero	
- Adquisición de acciones propias	
- Reducciones de capital	
- Dividendos y otros repartos de beneficios	
- Cancelación o traspaso a corto plazo de deuda a largo plazo	8.966.250,00
- Provisiones para riesgos y gastos	
- Recursos aplicados en operaciones de tráfico	
- Otros gastos a distribuir en varios ejercicios	
<b>Igual: TOTAL DISPONIBLE GENERADO</b>	<b>25.000,00</b>
<b>Más: DISPONIBLE (SALDO INICIAL)</b>	
<b>Igual: DISPONIBLE (SALDO FINAL)</b>	<b>25.000,00</b>

**SOCIEDAD REGIONAL CANTABRIA I + D + I, S.L.**

**CUENTA DE PÉRDIDAS Y GANANCIAS  
ANALITICA**

(Euros)

<b>Ventas Netas, Prestación de Servicios y otros ingresos Explotación</b>		
+ Variación de existencias de productos terminados y en curso		
+ Trabajos efectuados por la empresa para su inmovilizado		
<b>= VALOR DE LA PRODUCCIÓN</b>		
- Aprovisionamientos		
- Gastos externos y de explotación		
<b>= VALOR AÑADIDO DE LA EMPRESA</b>		
- Otros gastos	65.000,00	
- Gastos de personal	210.000,00	
<b>= RESULTADO BRUTO DE EXPLOTACIÓN</b>		<b>-275.000,00</b>
- Dotaciones para amortizaciones de inmovilizado	25.000,00	
- Dotaciones al fondo de reversión		
- Insolvencias de créditos y variación provisiones tráfico		
<b>= RESULTADO NETO DE EXPLOTACIÓN</b>		<b>-300.000,00</b>
+ Ingresos financieros		
- Gastos financieros		
- Dotaciones para amortizaciones y provisiones financieras		
<b>= RESULTADO DE LAS ACTIVIDADES ORDINARIAS</b>		<b>-300.000,00</b>
+ Resultados procedentes del inmovilizado e ingresos y gastos excepcionales		
- Variación de las provisiones de inmovilizado		
<b>= RESULTADO ANTES DE IMPUESTOS Y SUBVENCIONES</b>		<b>-300.000,00</b>
+ Subvenciones netas a la explotación	300.000,00	
<b>= RESULTADO ANTES DE IMPUESTOS</b>		
- Impuestos sobre sociedades y otros		
<b>= RESULTADO DESPUÉS DE IMPUESTOS (BENEFICIO O PÉRDIDAS)</b>		

**SOCIEDAD REGIONAL CANTABRIA I + D + I, S.L.**

**BALANCE DE SITUACIÓN**

**(Euros)**

<b>ACTIVO:</b>		<b>104.250,00</b>
- Accionistas (socios) por desembolsos no exigidos		
- Gastos de establecimiento		
- Inmovilizado inmaterial neto	45.000,00	
- Inmovilizado material neto	20.000,00	
- Inmovilizado financiero	1.650,00	
- Acciones propias		
- Gastos a distribuir en varios ejercicios		
- Deudores por operaciones de tráfico a largo plazo		
- Accionistas por desembolsos exigidos		
- Existencias		
- Deudores		
- Inversiones financieras temporales		
- Acciones propias a corto plazo		
- Tesorería	35.000,00	
- Ajustes por periodificación (Gastos e intereses anticipados)	2.600,00	
<b>TOTAL ACTIVO = TOTAL PASIVO</b>		
<b>PASIVO:</b>		<b>104.250,00</b>
- Fondos propios	55.000,00	
· Capital	5.000,00	
· Reservas	35.000,00	
· Resultados de ejercicios anteriores		
· Resultados del ejercicio	15.000,00	
· Dividendos a cuenta entregados en el ejercicio		
· Acciones propias para la reducción de capital		
- Subvenciones de capital		
- Diferencias positivas de cambio		
- Otros ingresos a distribuir en varios ejercicios		
- Provisiones para riesgos y gastos a largo plazo		
- Acreedores a largo plazo		
- Acreedores por operaciones de tráfico a largo plazo		
- Acreedores a corto plazo	49.250,00	
- Provisiones para otras operaciones de tráfico		
- Provisiones para riesgos y gastos a corto plazo		
- Ajustes por periodificación		





**EMPRESA CÁNTABRA PARA EL  
DESARROLLO DE LAS NUEVAS  
TECNOLOGÍAS EN LA  
ADMINISTRACIÓN, S.L.**





**EMPRESA CÁNTABRA PARA EL DESARROLLO DE LAS NUEVAS TECNOLOGÍAS EN LA ADMINISTRACIÓN, S.L. (EMCANTA)**

<b>PRESUPUESTO DE EXPLOTACIÓN. &lt;&lt; DEBE &gt;&gt;</b>	<b>(Euros)</b>
<b>REDUCCIÓN DE EXISTENCIAS</b>	
<b>APROVISIONAMIENTOS</b>	
<b>GASTOS DE PERSONAL</b>	<b>163.500,00</b>
- Sueldos y salarios	125.500,00
- Seguridad social a cargo de la empresa	38.000,00
- Indemnizaciones	
- Aportaciones a sistemas complementarios de pensiones	
- Otros	
<b>AMORTIZACIONES DE INMOVILIZADO</b>	<b>314.000,00</b>
- De inmovilizado material	249.000,00
- De inmovilizado inmaterial	65.000,00
- De gastos de establecimiento	
<b>VARIACIÓN DE LAS PROVISIONES DE TRÁFICO</b>	
- Variación de provisiones de existencias	
- Variación de provisiones y pérdidas de créditos incobrables a corto plazo	
- Variación otras provisiones de tráfico	
- Variación de provisiones y pérdidas de créditos incobrables a largo plazo	
<b>OTROS GASTOS DE EXPLOTACIÓN</b>	<b>181.200,00</b>
- Servicios exteriores	180.000,00
- Tributos	1.200,00
- Otros gastos de gestión corriente	
- Trabajos realizados por otras empresas	
<b>SUBVENCIONES CONCEDIDAS POR LA EMPRESA</b>	
<b>RESULTADOS DE EXPLOTACIÓN (BENEFICIO)</b>	<b>-313.700,00</b>
<b>GASTOS FINANCIEROS Y ASIMILADOS</b>	<b>300,00</b>
- De obligaciones y bonos	
- De préstamos	
- Por descuento de efectos comerciales	
- Diferencias negativas de cambio	
- Otros	300,00
- Amortización de gastos de formalización de deudas	
- Otros gastos, a distribuir en varios ejercicios, aplicados	
- Pérdidas en inmovilizados financieros a largo plazo no provisionadas	
<b>VARIACIÓN PROVISIÓN INVERSIONES FINANCIERAS</b>	
- A largo plazo	
- A corto plazo	
<b>RESULTADO ACTIVIDADES ORDINARIAS (BENEFICIO)</b>	<b>-294.000,00</b>
<b>PÉRDIDAS Y GASTOS EXTRAORDINARIOS NEGATIVOS</b>	
<b>BENEFICIOS ANTES DE IMPUESTOS</b>	<b>20.000,00</b>
<b>IMPUESTOS</b>	<b>6.500,00</b>
- Impuesto sobre Sociedades	6.500,00
- Otros impuestos	
<b>RESULTADO DEL EJERCICIO (BENEFICIOS)</b>	<b>13.500,00</b>
<b>TOTAL DEBE</b>	<b>679.000,00</b>

**EMPRESA CÁNTABRA PARA EL DESARROLLO DE LAS NUEVAS TECNOLOGÍAS EN LA ADMINISTRACIÓN, S.L. (EMCANTA)**

<b>PRESUPUESTO DE EXPLOTACIÓN. &lt;&lt; HABER &gt;&gt;</b>	<b>(Euros)</b>
<b>AUMENTO DE EXISTENCIAS</b>	
<b>IMPORTE NETO DE LA CIFRA DE NEGOCIOS</b>	<b>45.000,00</b>
- Ventas	
- Prestaciones de servicios	45.000,00
- Devoluciones y <rappels> sobre ventas	
<b>INGRESOS ACCESORIOS A LA EXPLOTACIÓN</b>	
- Arrendamientos	
- Otros	
<b>SUBVENCIONES A LA EXPLOTACIÓN</b>	<b>300.000,00</b>
- De la Administración de la Comunidad Autónoma	300.000,00
- De Organismos Autónomos de la Comunidad Autónoma	
- De otros del sector público autonómico con presupuestos limitativos	
- Del sector público autonómico con presupuestos estimativos	
- De la Unión Europea	
- De otros	
<b>TRABAJOS REALIZADOS POR LA EMPRESA PARA SU INMOVILIZADO</b>	
<b>EXCESO DE PROVISIONES PARA RIESGOS Y GASTOS</b>	
<b>RESULTADOS DE EXPLOTACIÓN (PÉRDIDAS)</b>	
<b>INGRESOS FINANCIEROS Y ASIMILADOS</b>	<b>20.000,00</b>
- Dividendos	
- Intereses	
- Diferencias positivas de cambio	
- Otros	20.000,00
- Ingresos a distribuir en varios ejercicios aplicados	
- Beneficios en enajenación de inmovilizado financiero a largo plazo	
<b>RESULTADOS DE ACTIVIDADES ORDINARIAS (PÉRDIDAS)</b>	
<b>BENEFICIOS E INGRESOS EXTRAORDINARIOS POSITIVOS</b>	<b>314.000,00</b>
- Beneficios en enajenación de inmovilizado inmaterial	
- Beneficios en enajenación de inmovilizado material	
- Beneficios en enajenación de cartera de control a largo plazo	
- Beneficios por operaciones con acciones y obligaciones propias	
- Subvenciones de capital transferidas al resultado del ejercicio	314.000,00
- Ingresos extraordinarios	
- Ingresos y beneficios de otros ejercicios	
<b>PÉRDIDAS ANTES DE IMPUESTOS</b>	
<b>RESULTADO DEL EJERCICIO (PÉRDIDAS)</b>	
<b>TOTAL HABER</b>	<b>679.000,00</b>

**EMPRESA CÁNTABRA PARA EL DESARROLLO DE LAS NUEVAS TECNOLOGÍAS EN LA ADMINISTRACIÓN, S.L. (EMCANTA)**

<b>PRESUPUESTO DE CAPITAL. &lt;&lt; APLICACIÓN DE FONDOS &gt;&gt;</b>	<b>(Euros)</b>
<b>GASTOS DE ESTABLECIMIENTO Y FORMALIZACIÓN DE DEUDAS</b>	
- Gastos de constitución, primer establecimiento y ampliación de capital	
- Gastos, emisión de deuda y otros gastos financieros diferidos	
<b>ADQUISICIÓN DE INMOVILIZADO</b>	<b>2.068.750,00</b>
- Inmovilizado material	1.768.936,68
· Terrenos y construcciones	
· Instalaciones técnicas y maquinaria	
· Otras instalaciones, utillaje y mobiliario	
· Anticipos e inmovilizaciones materiales en curso	
· Otro inmovilizado material	1.768.936,68
- Inmovilizado inmaterial	299.813,32
· Gastos de investigación y desarrollo	
· Propiedad Industrial	
· Fondo de comercio, derechos de traspaso	
· Otro inmovilizado inmaterial	299.813,32
- Inmovilizado financiero	
· Empresas del grupo	
· Empresas asociadas	
· Otros del sector público autonómico con presupuestos estimativos	
· Sector público autonómico con presupuestos limitativos	
· Otras inversiones financieras	
<b>RENEGOCIACIÓN DE INVERSIONES FINANCIERAS TEMPORALES</b>	
<b>ADQUISICIÓN DE ACCIONES PROPIAS</b>	
<b>REDUCCIONES DE CAPITAL</b>	
<b>DIVIDENDOS Y OTROS REPARTOS DE BENEFICIOS</b>	
<b>CANCELACIÓN ANTICIPADA DE DEUDA A LARGO PLAZO</b>	
- Préstamos de la Comunidad Autónoma	
- Préstamos de Organismos Autónomos de a Comunidad Autónoma	
- Préstamos otros del sector público autonómico presupuestos limitativos	
- Empréstitos y otros pasivos análogos	
- Préstamos de empresas del grupo	
- Préstamos de empresas asociadas	
- Préstamos de otros del sector público autonómico presupuestos estimativos	
- De otras deudas	
- De proveedores de inmovilizado y otros	
<b>TRASPASO A CORTO PLAZO DE DEUDA A LARGO PLAZO</b>	
<b>PROVISIONES PARA RIESGOS Y GASTOS</b>	
<b>RECURSOS APLICADOS EN OPERACIONES DE TRÁFICO</b>	
- Créditos comerciales a largo plazo	
- Traspaso a corto plazo de deudas comerciales	
<b>OTROS GASTOS A DISTRIBUIR EN VARIOS EJERCICIOS</b>	
<b>VARIACION DEL CAPITAL CIRCULANTE</b>	<b>13.500,00</b>
<b>TOTAL APLICACIONES</b>	<b>2.082.250</b>

**EMPRESA CÁNTABRA PARA EL DESARROLLO DE LAS NUEVAS TECNOLOGÍAS EN LA ADMINISTRACIÓN, S.L. (EMCANTA)**

<b>PRESUPUESTO DE CAPITAL. &lt;&lt; ORIGEN DE FONDOS &gt;&gt;</b>		<b>(Euros)</b>
<b>RECURSOS GENERADOS POR LAS OPERACIONES</b>		<b>13.500,00</b>
- Resultado del ejercicio	13.500,00	
· Resultado antes de subvenciones	13.500,00	
· Subvenciones netas a la explotación		
- Variaciones de las provisiones		
· Provisiones netas de inmovilizado		
· Provisiones netas para riesgos y gastos		
- Amortizaciones	284.000,00	
· Amortizaciones de inmovilizado	284.000,00	
· Amortizaciones de gastos de formalización de deudas		
- Gastos e ingresos diferidos netos		
- Diferencias de cambio netas de explotación		
- Resultados en inmovilizado		
- Subvenciones de capital transferidas al ejercicio	- 284.000,00	
- Ajustes y diferimientos sobre el impuesto de sociedades		
- Otros		
<b>APORTACIONES DE CAPITAL</b>		
- De la Comunidad Autónoma		
- De Organismos Autónomos de la Comunidad Autónoma		
- De otros del sector público autonómico con presupuestos limitativos		
- Del sector público autonómico con presupuestos estimativos		
- De la Unión Europea		
- De otros		
<b>SUBVENCIONES DE CAPITAL</b>		<b>2.068.750,00</b>
- De la Comunidad Autónoma	2.068.750,00	
- De Organismos Autónomos de la Comunidad Autónoma		
- De otros del sector público autonómico con presupuestos limitativos		
- Del sector público autonómico con presupuestos estimativos		
- De la Unión Europea		
- De otros		
<b>FINACIACIÓN AJENA A LARGO PLAZO</b>		
- Préstamos de la Comunidad Autónoma		
- Préstamos de Organismos Autónomos de la Comunidad Autónoma		
- Préstamos de otros del sector público autonómico con presupuestos limitativos		
- Empréstitos y otros pasivos análogos		
- Préstamos de empresas del grupo		
- Préstamos de empresas asociadas		
- Préstamos de otros del sector público autonómico con presupuestos estimativos		
- Préstamos de otras empresas		
- Préstamos de entidades financieras		
<b>RENEGOCIACIÓN DE DEUDAS A CORTO PLAZO</b>		
<b>ENAJENACIÓN DE INMOVILIZADO</b>		
<b>ENAJENACIÓN DE ACCIONES PROPIAS</b>		
<b>CANCELACIÓN ANTICIPADA O TRASPASO A CORTO PLAZO DE INMOVILIZACIONES FINANCIERAS</b>		
<b>TRASPASO A CORTO PLAZO DE INMOVILIZACIONES FINANCIERAS</b>		
<b>RECURSOS OBTENIDOS POR OPERACIONES DE TRÁFICO</b>		
- Deudas comerciales a largo plazo		
- Traspaso a corto plazo de créditos comerciales		
<b>OTROS INGRESOS A DISTRIBUIR EN VARIOS EJERCICIOS</b>		
<b>TOTAL ORÍGENES</b>		<b>2.082.250,00</b>

**EMPRESA CÁNTABRA PARA EL DESARROLLO DE LAS NUEVAS TECNOLOGÍAS EN LA ADMINISTRACIÓN, S.L. (EMCANTA)**

<b>CUADRO DE FINANCIAMIENTO</b>	<b>(Euros)</b>
<b>RECURSOS GENERADOS POR LAS OPERACIONES</b>	<b>13.500,00</b>
(antes de subvenciones)	
<b>Menos: AUMENTOS DE NECESIDADES OPERATIVAS DE FONDOS:</b>	
- Aumento de existencias netas	
- Aumento de deudores netos excepto administraciones públicas	
- Aumento de ajustes por periodificación activos	
- Aumento de accionistas por desembolsos exigidos	
- Aumento de saldos deudores de administraciones públicas	
- Reducción de saldos acreedores de administraciones públicas	
- Reducción de acreedores excepto administraciones públicas	
- Reducción de ajustes por periodificación pasivos	
- Reducción de provisiones de pasivo a corto plazo	
<b>Igual: FONDOS GENERADOS POR LAS OPERACIONES</b>	<b>13.500,00</b>
<b>Más: RECURSOS EXTERNOS OBTENIDOS:</b>	<b>2.068.750,00</b>
- Aportaciones de capital	771.750,00
- Subvenciones en capital	1.297.000,00
- Subvenciones netas a la explotación	
- Financiación ajena a largo plazo	
- Enajenación de inmovilizado	
- Enajenación de acciones propias	
- Cancelación anticipada o traspaso a corto plazo de inmovilizado financiero	
- Recursos obtenidos por operaciones de tráfico	
- Otros ingresos a distribuir en varios ejercicios	
<b>Igual: TOTAL FONDOS OBTENIDOS</b>	<b>2.082.250,00</b>
<b>Menos: DOTACIONES:</b>	<b>2.068.750,00</b>
- Gastos de establecimiento y formalización de deudas	
- Inmovilizado material	1.768.936,68
- Inmovilizado inmaterial	299.813,32
- Inmovilizado financiero	
- Adquisición de acciones propias	
- Reducciones de capital	
- Dividendos y otros repartos de beneficios	
- Cancelación o traspaso a corto plazo de deuda a largo plazo	
- Provisiones para riesgos y gastos	
- Recursos aplicados en operaciones de tráfico	
- Otros gastos a distribuir en varios ejercicios	
<b>Igual: TOTAL DISPONIBLE GENERADO</b>	<b>13.500,00</b>
<b>Más: DISPONIBLE (SALDO INICIAL)</b>	
<b>Igual: DISPONIBLE (SALDO FINAL)</b>	<b>13.500,00</b>

**EMPRESA CÁNTABRA PARA EL DESARROLLO DE LAS NUEVAS TECNOLOGÍAS EN LA ADMINISTRACIÓN, S.L. (EMCANTA)**

<b>CUENTA DE PÉRDIDAS Y GANANCIAS ANALÍTICA</b>	<b>(Euros)</b>
<b>Ventas Netas, Prestación de Servicios y otros ingresos Explotación</b>	<b>45.000,00</b>
+ Variación de existencias de productos terminados y en curso	
+ Trabajos efectuados por la empresa para su inmovilizado	
<b>= VALOR DE LA PRODUCCIÓN</b>	<b>45.000,00</b>
- Aprovisionamientos	
- Gastos externos y de explotación	181.200,00
<b>= VALOR AÑADIDO DE LA EMPRESA</b>	<b>-136.200,00</b>
- Otros gastos	
- Gastos de personal	163.500,00
<b>= RESULTADO BRUTO DE EXPLOTACIÓN</b>	<b>-299.700,00</b>
- Dotaciones para amortizaciones de inmovilizado	314.000,00
- Dotaciones al fondo de reversión	
- Insolvencias de créditos y variación provisiones tráfico	
<b>= RESULTADO NETO DE EXPLOTACIÓN</b>	<b>-613.700,00</b>
+ Ingresos financieros	20.000,00
- Gastos financieros	300,00
- Dotaciones para amortizaciones y provisiones financieras	
<b>= RESULTADO DE LAS ACTIVIDADES ORDINARIAS</b>	<b>-594.000,00</b>
+ Resultados procedentes del inmovilizado e ingresos y gastos excepcionales	314.000,00
- Variación de las provisiones de inmovilizado	
<b>= RESULTADO ANTES DE IMPUESTOS Y SUBVENCIONES</b>	<b>-280.000,00</b>
+ Subvenciones netas a la explotación	300.000,00
<b>= RESULTADO ANTES DE IMPUESTOS</b>	<b>20.000,00</b>
- Impuestos sobre sociedades y otros	6.500,00
<b>= RESULTADO DESPUÉS DE IMPUESTOS (BENEFICIO O PÉRDIDAS)</b>	<b>13.500,00</b>

**EMPRESA CÁNTABRA PARA EL DESARROLLO DE LAS NUEVAS TECNOLOGÍAS EN LA ADMINISTRACIÓN, S.L. (EMCANTA)**

**BALANCE DE SITUACIÓN**

(Euros)

<b>ACTIVO:</b>		<b>3.922.182,00</b>
- Accionistas (socios) por desembolsos no exigidos		
- Gastos de establecimiento		
- Inmovilizado inmaterial neto	324.750,00	
- Inmovilizado material neto	3.265.000,00	
- Inmovilizado financiero	2.432,00	
- Acciones propias		
- Gastos a distribuir en varios ejercicios		
- Deudores por operaciones de tráfico a largo plazo		
- Accionistas por desembolsos exigidos		
- Existencias		
- Deudores	250.000,00	
- Inversiones financieras temporales		
- Acciones propias a corto plazo		
- Tesorería	80.000,00	
- Ajustes por periodificación (Gastos e intereses anticipados)		
<b>TOTAL ACTIVO = TOTAL PASIVO</b>		
<b>PASIVO:</b>		<b>3.922.182,00</b>
- Fondos propios	100.779,00	
· Capital	3.010,00	
· Reservas	84.269,00	
· Resultados de ejercicios anteriores		
· Resultados del ejercicio	13.500,00	
· Dividendos a cuenta entregados en el ejercicio		
· Acciones propias para la reducción de capital		
- Subvenciones de capital		
- Diferencias positivas de cambio		
- Otros ingresos a distribuir en varios ejercicios	3.589.750,00	
- Provisiones para riesgos y gastos a largo plazo		
- Acreedores a largo plazo		
- Acreedores por operaciones de tráfico a largo plazo		
- Acreedores a corto plazo	231.653,00	
- Provisiones para otras operaciones de tráfico		
- Provisiones para riesgos y gastos a corto plazo		
- Ajustes por periodificación		







**SUELO INDUSTRIAL DE  
CANTABRIA, S.L.**



## SUELO INDUSTRIAL DE CANTABRIA, S.L. (SICAN)

PRESUPUESTO DE EXPLOTACIÓN. << DEBE >>	(Euros)
<b>REDUCCIÓN DE EXISTENCIAS</b>	<b>3.710.000,00</b>
<b>APROVISIONAMIENTOS</b>	<b>20.195.304,80</b>
<b>GASTOS DE PERSONAL</b>	<b>738.666,64</b>
- Sueldos y salarios	590.000,00
- Seguridad social a cargo de la empresa	148.666,64
- Indemnizaciones	
- Aportaciones a sistemas complementarios de pensiones	
- Otros	
<b>AMORTIZACIONES DE INMOVILIZADO</b>	<b>230.000,00</b>
- De inmovilizado material	17.000,00
- De inmovilizado inmaterial	213.000,00
- De gastos de establecimiento	
<b>VARIACIÓN DE LAS PROVISIONES DE TRÁFICO</b>	
- Variación de provisiones de existencias	
- Variación de provisiones y pérdidas de créditos incobrables a corto plazo	
- Variación otras provisiones de tráfico	
- Variación de provisiones y pérdidas de créditos incobrables a largo plazo	
<b>OTROS GASTOS DE EXPLOTACIÓN</b>	<b>922.156,08</b>
- Servicios exteriores	900.000,00
- Tributos	156,08
- Otros gastos de gestión corriente	22.000,00
- Trabajos realizados por otras empresas	
<b>SUBVENCIONES CONCEDIDAS POR LA EMPRESA</b>	
<b>RESULTADOS DE EXPLOTACIÓN (BENEFICIO)</b>	
<b>GASTOS FINANCIEROS Y ASIMILADOS</b>	<b>96.559,29</b>
- De obligaciones y bonos	
- De préstamos	96.559,29
- Por descuento de efectos comerciales	
- Diferencias negativas de cambio	
- Otros	
- Amortización de gastos de formalización de deudas	
- Otros gastos, a distribuir en varios ejercicios, aplicados	
- Pérdidas en inmovilizados financieros a largo plazo no provisionadas	
<b>VARIACIÓN PROVISIÓN INVERSIONES FINANCIERAS</b>	
- A largo plazo	
- A corto plazo	
<b>RESULTADO ACTIVIDADES ORDINARIAS (BENEFICIO)</b>	
<b>PÉRDIDAS Y GASTOS EXTRAORDINARIOS NEGATIVOS</b>	<b>2.216,01</b>
<b>BENEFICIOS ANTES DE IMPUESTOS</b>	
<b>IMPUESTOS</b>	
- Impuesto sobre Sociedades	
- Otros impuestos	
<b>RESULTADO DEL EJERCICIO (BENEFICIOS)</b>	
<b>TOTAL DEBE</b>	<b>25.894.902,80</b>

## SUELO INDUSTRIAL DE CANTABRIA, S.L. (SICAN)

<b>PRESUPUESTO DE EXPLOTACIÓN. &lt;&lt; HABER &gt;&gt;</b>	<b>(Euros)</b>
<b>AUMENTO DE EXISTENCIAS</b>	<b>14.266.180,80</b>
<b>IMPORTE NETO DE LA CIFRA DE NEGOCIOS</b>	<b>3.800.000,00</b>
- Ventas	3.800.000,00
- Prestaciones de servicios	
- Devoluciones y <rappels> sobre ventas	
<b>INGRESOS ACCESORIOS A LA EXPLOTACIÓN</b>	<b>550.000,00</b>
- Arrendamientos	550.000,00
- Otros	
<b>SUBVENCIONES A LA EXPLOTACIÓN</b>	
- De la Administración de la Comunidad Autónoma	
- De Organismos Autónomos de la Comunidad Autónoma	
- De otros del sector público autonómico con presupuestos limitativos	
- Del sector público autonómico con presupuestos estimativos	
- De la Unión Europea	
- De otros	
<b>TRABAJOS REALIZADOS POR LA EMPRESA PARA SU INMOVILIZADO</b>	
<b>EXCESO DE PROVISIONES PARA RIESGOS Y GASTOS</b>	
<b>RESULTADOS DE EXPLOTACIÓN (PÉRDIDAS)</b>	<b>7.179.946,66</b>
<b>INGRESOS FINANCIEROS Y ASIMILADOS</b>	<b>83.381,39</b>
- Dividendos	
- Intereses	
- Diferencias positivas de cambio	83.381,39
- Otros	
- Ingresos a distribuir en varios ejercicios aplicados	
- Beneficios en enajenación de inmovilizado financiero a largo plazo	
<b>RESULTADOS DE ACTIVIDADES ORDINARIAS (PÉRDIDAS)</b>	<b>7.193.124,56</b>
<b>BENEFICIOS E INGRESOS EXTRAORDINARIOS POSITIVOS</b>	<b>280.159,77</b>
- Beneficios en enajenación de inmovilizado inmaterial	
- Beneficios en enajenación de inmovilizado material	
- Beneficios en enajenación de cartera de control a largo plazo	
- Beneficios por operaciones con acciones y obligaciones propias	
- Subvenciones de capital transferidas al resultado del ejercicio	280.159,77
- Ingresos extraordinarios	
- Ingresos y beneficios de otros ejercicios	
<b>PÉRDIDAS ANTES DE IMPUESTOS</b>	<b>6.915.180,80</b>
<b>RESULTADO DEL EJERCICIO (PÉRDIDAS)</b>	<b>6.915.180,80</b>
<b>TOTAL HABER</b>	<b>25.894.902,80</b>

## SUELO INDUSTRIAL DE CANTABRIA, S.L. (SICAN)

<b>PRESUPUESTO DE CAPITAL. &lt;&lt; APLICACIÓN DE FONDOS &gt;&gt;</b>	<b>(Euros)</b>
<b>GASTOS DE ESTABLECIMIENTO Y FORMALIZACIÓN DE DEUDAS</b>	
- Gastos de constitución, primer establecimiento y ampliación de capital	
- Gastos, emisión de deuda y otros gastos financieros diferidos	
<b>ADQUISICIÓN DE INMOVILIZADO</b>	<b>24.090,00</b>
- Inmovilizado material	24.090,00
· Terrenos y construcciones	
· Instalaciones técnicas y maquinaria	18.000,00
· Otras instalaciones, utillaje y mobiliario	6.090,00
· Anticipos e inmovilizaciones materiales en curso	
· Otro inmovilizado material	
- Inmovilizado inmaterial	
· Gastos de investigación y desarrollo	
· Propiedad Industrial	
· Fondo de comercio, derechos de traspaso	
· Otro inmovilizado inmaterial	
- Inmovilizado financiero	
· Empresas del grupo	
· Empresas asociadas	
· Otros del sector público autonómico con presupuestos estimativos	
· Sector público autonómico con presupuestos limitativos	
· Otras inversiones financieras	
<b>RENEGOCIACIÓN DE INVERSIONES FINANCIERAS TEMPORALES</b>	
<b>ADQUISICIÓN DE ACCIONES PROPIAS</b>	
<b>REDUCCIONES DE CAPITAL</b>	
<b>DIVIDENDOS Y OTROS REPARTOS DE BENEFICIOS</b>	
<b>CANCELACIÓN ANTICIPADA DE DEUDA A LARGO PLAZO</b>	<b>1.025.552,97</b>
- Préstamos de la Comunidad Autónoma	
- Préstamos de Organismos Autónomos de a Comunidad Autónoma	
- Préstamos otros del sector público autonómico presupuestos limitativos	
- Empréstitos y otros pasivos análogos	
- Préstamos de empresas del grupo	
- Préstamos de empresas asociadas	
- Préstamos de otros del sector público autonómico presupuestos estimativos	
- De otras deudas	1.025.552,97
- De proveedores de inmovilizado y otros	
<b>TRASPASO A CORTO PLAZO DE DEUDA A LARGO PLAZO</b>	
<b>PROVISIONES PARA RIESGOS Y GASTOS</b>	
<b>RECURSOS APLICADOS EN OPERACIONES DE TRÁFICO</b>	<b>653.928,25</b>
- Créditos comerciales a largo plazo	
- Traspaso a corto plazo de deudas comerciales	653.928,25
<b>OTROS GASTOS A DISTRIBUIR EN VARIOS EJERCICIOS</b>	
<b>VARIACION DEL CAPITAL CIRCULANTE</b>	
<b>TOTAL APLICACIONES</b>	<b>1.703.571,22</b>

## SUELO INDUSTRIAL DE CANTABRIA, S.L. (SICAN)

<b>PRESUPUESTO DE CAPITAL. &lt;&lt; ORIGEN DE FONDOS &gt;&gt;</b>	<b>(Euros)</b>
<b>RECURSOS GENERADOS POR LAS OPERACIONES</b>	<b>6.685.180,80</b>
- Resultado del ejercicio	7.195.340,50
· Resultado antes de subvenciones	7.195.340,50
· Subvenciones netas a la explotación	
- Variaciones de las provisiones	
· Provisiones netas de inmovilizado	
· Provisiones netas para riesgos y gastos	
- Amortizaciones	230.000,00
· Amortizaciones de inmovilizado	230.000,00
· Amortizaciones de gastos de formalización de deudas	
- Gastos e ingresos diferidos netos	
- Diferencias de cambio netas de explotación	
- Resultados en inmovilizado	
- Subvenciones de capital transferidas al ejercicio	280.159,77
- Ajustes y diferimientos sobre el impuesto de sociedades	
- Otros	
<b>APORTACIONES DE CAPITAL</b>	
- De la Comunidad Autónoma	
- De Organismos Autónomos de la Comunidad Autónoma	
- De otros del sector público autonómico con presupuestos limitativos	
- Del sector público autonómico con presupuestos estimativos	
- De la Unión Europea	
- De otros	
<b>SUBVENCIONES DE CAPITAL</b>	<b>1.673.790,00</b>
- De la Comunidad Autónoma	1.673.790,00
- De Organismos Autónomos de la Comunidad Autónoma	
- De otros del sector público autonómico con presupuestos limitativos	
- Del sector público autonómico con presupuestos estimativos	
- De la Unión Europea	
- De otros	
<b>FINACIACIÓN AJENA A LARGO PLAZO</b>	<b>2.000.000,00</b>
- Préstamos de la Comunidad Autónoma	
- Préstamos de Organismos Autónomos de la Comunidad Autónoma	
- Préstamos de otros del sector público autonómico con presupuestos limitativos	
- Empréstitos y otros pasivos análogos	
- Préstamos de empresas del grupo	
- Préstamos de empresas asociadas	
- Préstamos de otros del sector público autonómico con presupuestos estimativos	
- Préstamos de otras empresas	2.000.000,00
- Préstamos de entidades financieras	
<b>RENEGOCIACIÓN DE DEUDAS A CORTO PLAZO</b>	
<b>ENAJENACIÓN DE INMOVILIZADO</b>	
<b>ENAJENACIÓN DE ACCIONES PROPIAS</b>	
<b>CANCELACIÓN ANTICIPADA O TRASPASO A CORTO PLAZO DE INMOVILIZACIONES FINANCIERAS</b>	
<b>TRASPASO A CORTO PLAZO DE INMOVILIZACIONES FINANCIERAS</b>	
<b>RECURSOS OBTENIDOS POR OPERACIONES DE TRÁFICO</b>	<b>4.995.121,79</b>
- Deudas comerciales a largo plazo	
- Traspaso a corto plazo de créditos comerciales	4.995.121,79
<b>OTROS INGRESOS A DISTRIBUIR EN VARIOS EJERCICIOS</b>	<b>280.159,77</b>
<b>TOTAL ORÍGENES</b>	<b>1.703.571,22</b>

## SUELO INDUSTRIAL DE CANTABRIA, S.L. (SICAN)

<b>CUADRO DE FINANCIAMIENTO</b>	<b>(Euros)</b>
<b>RECURSOS GENERADOS POR LAS OPERACIONES</b>	<b>-7.195.340,50</b>
(antes de subvenciones)	
<b>Menos: AUMENTOS DE NECESIDADES OPERATIVAS DE FONDOS:</b>	<b>11.388.681,20</b>
- Aumento de existencias netas	10.556.180,80
- Aumento de deudores netos excepto administraciones públicas	-2.443.893,40
- Aumento de ajustes por periodificación activos	
- Aumento de accionistas por desembolsos exigidos	
- Aumento de saldos deudores de administraciones públicas	3.276.393,75
- Reducción de saldos acreedores de administraciones públicas	
- Reducción de acreedores excepto administraciones públicas	
- Reducción de ajustes por periodificación pasivos	
- Reducción de provisiones de pasivo a corto plazo	
<b>Igual: FONDOS GENERADOS POR LAS OPERACIONES</b>	<b>-18.584.021,00</b>
<b>Más: RECURSOS EXTERNOS OBTENIDOS:</b>	<b>8.668.911,79</b>
- Aportaciones de capital	
- Subvenciones en capital	1.673.790,00
- Subvenciones netas a la explotación	
- Financiación ajena a largo plazo	2.000.000,00
- Enajenación de inmovilizado	
- Enajenación de acciones propias	
- Cancelación anticipada o traspaso a corto plazo de inmovilizado financiero	
- Recursos obtenidos por operaciones de tráfico	4.995.121,79
- Otros ingresos a distribuir en varios ejercicios	
<b>Igual: TOTAL FONDOS OBTENIDOS</b>	<b>-9.915.110,00</b>
<b>Menos: DOTACIONES:</b>	<b>2.189.640,99</b>
- Gastos de establecimiento y formalización de deudas	
- Inmovilizado material	213.000,00
- Inmovilizado inmaterial	17.000,00
- Inmovilizado financiero	
- Adquisición de acciones propias	
- Reducciones de capital	
- Dividendos y otros repartos de beneficios	
- Cancelación o traspaso a corto plazo de deuda a largo plazo	1.025.552,97
- Provisiones para riesgos y gastos	
- Recursos aplicados en operaciones de tráfico	653.928,25
- Otros gastos a distribuir en varios ejercicios	280.159,77
<b>Igual: TOTAL DISPONIBLE GENERADO</b>	<b>-12.104.751,00</b>
<b>Más: DISPONIBLE (SALDO INICIAL)</b>	<b>8.607.221,92</b>
<b>Igual: DISPONIBLE (SALDO FINAL)</b>	<b>-3.497.529,00</b>



## SUELO INDUSTRIAL DE CANTABRIA, S.L. (SICAN)

<b>CUENTA DE PÉRDIDAS Y GANANCIAS ANALITICA</b>	<b>(Euros)</b>
<b>Ventas Netas, Prestación de Servicios y otros ingresos Explotación</b>	<b>4.350.000,00</b>
+ Variación de existencias de productos terminados y en curso	14.266.180,80
+ Trabajos efectuados por la empresa para su inmovilizado	
<b>= VALOR DE LA PRODUCCIÓN</b>	<b>18.616.180,80</b>
- Aprovisionamientos	23.905.304,80
- Gastos externos y de explotación	900.000,00
<b>= VALOR AÑADIDO DE LA EMPRESA</b>	<b>-6.189.123,90</b>
- Otros gastos	22.156,08
- Gastos de personal	738.666,64
<b>= RESULTADO BRUTO DE EXPLOTACIÓN</b>	<b>-6.949.946,60</b>
- Dotaciones para amortizaciones de inmovilizado	230.000,00
- Dotaciones al fondo de reversión	
- Insolvencias de créditos y variación provisiones tráfico	
<b>= RESULTADO NETO DE EXPLOTACIÓN</b>	<b>-7.179.946,60</b>
+ Ingresos financieros	83.381,39
- Gastos financieros	96.559,29
- Dotaciones para amortizaciones y provisiones financieras	
<b>= RESULTADO DE LAS ACTIVIDADES ORDINARIAS</b>	<b>-7.193.124,50</b>
+ Resultados procedentes del inmovilizado e ingresos y gastos excepcionales	
- Variación de las provisiones de inmovilizado	2.216,01
<b>= RESULTADO ANTES DE IMPUESTOS Y SUBVENCIONES</b>	<b>-7.195.340,50</b>
+ Subvenciones netas a la explotación	280.159,77
<b>= RESULTADO ANTES DE IMPUESTOS</b>	<b>-6.915.180,80</b>
- Impuestos sobre sociedades y otros	
<b>= RESULTADO DESPUÉS DE IMPUESTOS (BENEFICIO O PÉRDIDAS)</b>	<b>-6.915.180,80</b>

## SUELO INDUSTRIAL DE CANTABRIA, S.L. (SICAN)

### BALANCE DE SITUACIÓN

(Euros)

<b>ACTIVO:</b>		<b>39.071.967,40</b>
- Accionistas (socios) por desembolsos no exigidos		
- Gastos de establecimiento		
- Inmovilizado inmaterial neto	2.684,45	
- Inmovilizado material neto	4.865.733,69	
- Inmovilizado financiero	21.513,28	
- Acciones propias		
- Gastos a distribuir en varios ejercicios		
- Deudores por operaciones de tráfico a largo plazo		
- Accionistas por desembolsos exigidos		
- Existencias	23.792.334,40	
- Deudores	8.564.547,61	
- Inversiones financieras temporales	3.899.986,92	
- Acciones propias a corto plazo		
- Tesorería	-2.127.531,00	
- Ajustes por periodificación (Gastos e intereses anticipados)	52.698,14	
<b>TOTAL ACTIVO = TOTAL PASIVO</b>		
<b>PASIVO:</b>		<b>39.071.967,40</b>
- Fondos propios	6.436.646,02	
· Capital	4.152.447,18	
· Reservas	8.885.398,47	
· Resultados de ejercicios anteriores	313.981,17	
· Resultados del ejercicio	-6.915.180,80	
· Dividendos a cuenta entregados en el ejercicio		
· Acciones propias para la reducción de capital		
- Subvenciones de capital	4.559.192,23	
- Diferencias positivas de cambio		
- Otros ingresos a distribuir en varios ejercicios		
- Provisiones para riesgos y gastos a largo plazo		
- Acreedores a largo plazo	19.302.737,60	
- Acreedores por operaciones de tráfico a largo plazo		
- Acreedores a corto plazo	8.773.391,56	
- Provisiones para otras operaciones de tráfico		
- Provisiones para riesgos y gastos a corto plazo		
- Ajustes por periodificación		





**SOCIEDAD GESTORA DEL PARQUE  
CIENTÍFICO-TECNOLÓGICO  
CANTABRIA, S.L.**



**SOCIEDAD GESTORA DEL PARQUE CIENTÍFICO-TECNOLÓGICO CANTABRIA, S.L.  
(PCTCAN)**

<b>PRESUPUESTO DE EXPLOTACIÓN. &lt;&lt; DEBE &gt;&gt;</b>	<b>(Euros)</b>
<b>REDUCCIÓN DE EXISTENCIAS</b>	<b>10.500.000,00</b>
<b>APROVISIONAMIENTOS</b>	
<b>GASTOS DE PERSONAL</b>	<b>196.000,00</b>
- Sueldos y salarios	155.000,00
- Seguridad social a cargo de la empresa	41.000,00
- Indemnizaciones	
- Aportaciones a sistemas complementarios de pensiones	
- Otros	
<b>AMORTIZACIONES DE INMOVILIZADO</b>	<b>30.000,00</b>
- De inmovilizado material	30.000,00
- De inmovilizado inmaterial	
- De gastos de establecimiento	
<b>VARIACIÓN DE LAS PROVISIONES DE TRÁFICO</b>	
- Variación de provisiones de existencias	
- Variación de provisiones y pérdidas de créditos incobrables a corto plazo	
- Variación otras provisiones de tráfico	
- Variación de provisiones y pérdidas de créditos incobrables a largo plazo	
<b>OTROS GASTOS DE EXPLOTACIÓN</b>	<b>28.395.500,00</b>
- Servicios exteriores	190.500,00
- Tributos	
- Otros gastos de gestión corriente	28.205.000,00
- Trabajos realizados por otras empresas	
<b>SUBVENCIONES CONCEDIDAS POR LA EMPRESA</b>	
<b>RESULTADOS DE EXPLOTACIÓN (BENEFICIO)</b>	
<b>GASTOS FINANCIEROS Y ASIMILADOS</b>	
- De obligaciones y bonos	
- De préstamos	
- Por descuento de efectos comerciales	
- Diferencias negativas de cambio	
- Otros	
- Amortización de gastos de formalización de deudas	
- Otros gastos, a distribuir en varios ejercicios, aplicados	
- Pérdidas en inmovilizados financieros a largo plazo no provisionadas	
<b>VARIACIÓN PROVISIÓN INVERSIONES FINANCIERAS</b>	
- A largo plazo	
- A corto plazo	
<b>RESULTADO ACTIVIDADES ORDINARIAS (BENEFICIO)</b>	
<b>PÉRDIDAS Y GASTOS EXTRAORDINARIOS NEGATIVOS</b>	
<b>BENEFICIOS ANTES DE IMPUESTOS</b>	
<b>IMPUESTOS</b>	
- Impuesto sobre Sociedades	
- Otros impuestos	
<b>RESULTADO DEL EJERCICIO (BENEFICIOS)</b>	
<b>TOTAL DEBE</b>	<b>39.121.500,00</b>

**SOCIEDAD GESTORA DEL PARQUE CIENTÍFICO-TECNOLÓGICO CANTABRIA, S.L.  
(PCTCAN)**

<b>PRESUPUESTO DE EXPLOTACIÓN. &lt;&lt; HABER &gt;&gt;</b>	<b>(Euros)</b>
<b>AUMENTO DE EXISTENCIAS</b>	<b>26.609.000,00</b>
<b>IMPORTE NETO DE LA CIFRA DE NEGOCIOS</b>	<b>12.000.000,00</b>
- Ventas	12.000.000,00
- Prestaciones de servicios	
- Devoluciones y <rappels> sobre ventas	
<b>INGRESOS ACCESORIOS A LA EXPLOTACIÓN</b>	
- Arrendamientos	
- Otros	
<b>SUBVENCIONES A LA EXPLOTACIÓN</b>	<b>512.500,00</b>
- De la Administración de la Comunidad Autónoma	250.000,00
- De Organismos Autónomos de la Comunidad Autónoma	
- De otros del sector público autonómico con presupuestos limitativos	
- Del sector público autonómico con presupuestos estimativos	
- De la Unión Europea	
- De otros	262.500,00
<b>TRABAJOS REALIZADOS POR LA EMPRESA PARA SU INMOVILIZADO</b>	
<b>EXCESO DE PROVISIONES PARA RIESGOS Y GASTOS</b>	
<b>RESULTADOS DE EXPLOTACIÓN (PÉRDIDAS)</b>	
<b>INGRESOS FINANCIEROS Y ASIMILADOS</b>	
- Dividendos	
- Intereses	
- Diferencias positivas de cambio	
- Otros	
- Ingresos a distribuir en varios ejercicios aplicados	
- Beneficios en enajenación de inmovilizado financiero a largo plazo	
<b>RESULTADOS DE ACTIVIDADES ORDINARIAS (PÉRDIDAS)</b>	
<b>BENEFICIOS E INGRESOS EXTRAORDINARIOS POSITIVOS</b>	
- Beneficios en enajenación de inmovilizado inmaterial	
- Beneficios en enajenación de inmovilizado material	
- Beneficios en enajenación de cartera de control a largo plazo	
- Beneficios por operaciones con acciones y obligaciones propias	
- Subvenciones de capital transferidas al resultado del ejercicio	
- Ingresos extraordinarios	
- Ingresos y beneficios de otros ejercicios	
<b>PÉRDIDAS ANTES DE IMPUESTOS</b>	
<b>RESULTADO DEL EJERCICIO (PÉRDIDAS)</b>	
<b>TOTAL HABER</b>	<b>39.121.500,00</b>

**SOCIEDAD GESTORA DEL PARQUE CIENTÍFICO-TECNOLÓGICO CANTABRIA, S.L.  
(PCTCAN)**

<b>PRESUPUESTO DE CAPITAL. &lt;&lt; APLICACIÓN DE FONDOS &gt;&gt;</b>	<b>(Euros)</b>
<b>GASTOS DE ESTABLECIMIENTO Y FORMALIZACIÓN DE DEUDAS</b>	
- Gastos de constitución, primer establecimiento y ampliación de capital	
- Gastos, emisión de deuda y otros gastos financieros diferidos	
<b>ADQUISICIÓN DE INMOVILIZADO</b>	<b>288.750,00</b>
- Inmovilizado material	288.750,00
· Terrenos y construcciones	
· Instalaciones técnicas y maquinaria	
· Otras instalaciones, utillaje y mobiliario	
· Anticipos e inmovilizaciones materiales en curso	
· Otro inmovilizado material	288.750,00
- Inmovilizado inmaterial	
· Gastos de investigación y desarrollo	
· Propiedad Industrial	
· Fondo de comercio, derechos de traspaso	
· Otro inmovilizado inmaterial	
- Inmovilizado financiero	
· Empresas del grupo	
· Empresas asociadas	
· Otros del sector público autonómico con presupuestos estimativos	
· Sector público autonómico con presupuestos limitativos	
· Otras inversiones financieras	
<b>RENEGOCIACIÓN DE INVERSIONES FINANCIERAS TEMPORALES</b>	
<b>ADQUISICIÓN DE ACCIONES PROPIAS</b>	
<b>REDUCCIONES DE CAPITAL</b>	
<b>DIVIDENDOS Y OTROS REPARTOS DE BENEFICIOS</b>	
<b>CANCELACIÓN ANTICIPADA DE DEUDA A LARGO PLAZO</b>	
- Préstamos de la Comunidad Autónoma	
- Préstamos de Organismos Autónomos de a Comunidad Autónoma	
- Préstamos otros del sector público autonómico presupuestos limitativos	
- Empréstitos y otros pasivos análogos	
- Préstamos de empresas del grupo	
- Préstamos de empresas asociadas	
- Préstamos de otros del sector público autonómico presupuestos estimativos	
- De otras deudas	
- De proveedores de inmovilizado y otros	
<b>TRASPASO A CORTO PLAZO DE DEUDA A LARGO PLAZO</b>	
<b>PROVISIONES PARA RIESGOS Y GASTOS</b>	
<b>RECURSOS APLICADOS EN OPERACIONES DE TRÁFICO</b>	<b>2.550.000,00</b>
- Créditos comerciales a largo plazo	
- Traspaso a corto plazo de deudas comerciales	2.550.000,00
<b>OTROS GASTOS A DISTRIBUIR EN VARIOS EJERCICIOS</b>	
<b>VARIACION DEL CAPITAL CIRCULANTE</b>	<b>1.086.750,00</b>
<b>TOTAL APLICACIONES</b>	<b>3.925.500,00</b>



**SOCIEDAD GESTORA DEL PARQUE CIENTÍFICO-TECNOLÓGICO CANTABRIA, S.L.  
(PCTCAN)**

<b>PRESUPUESTO DE CAPITAL. &lt;&lt; ORIGEN DE FONDOS &gt;&gt;</b>	<b>(Euros)</b>
<b>RECURSOS GENERADOS POR LAS OPERACIONES</b>	<b>30.000,00</b>
- Resultado del ejercicio	
· Resultado antes de subvenciones	
· Subvenciones netas a la explotación	
- Variaciones de las provisiones	
· Provisiones netas de inmovilizado	
· Provisiones netas para riesgos y gastos	
- Amortizaciones	30.000,00
· Amortizaciones de inmovilizado	30.000,00
· Amortizaciones de gastos de formalización de deudas	
- Gastos e ingresos diferidos netos	
- Diferencias de cambio netas de explotación	
- Resultados en inmovilizado	
- Subvenciones de capital transferidas al ejercicio	
- Ajustes y diferimientos sobre el impuesto de sociedades	
- Otros	
<b>APORTACIONES DE CAPITAL</b>	
- De la Comunidad Autónoma	
- De Organismos Autónomos de la Comunidad Autónoma	
- De otros del sector público autonómico con presupuestos limitativos	
- Del sector público autonómico con presupuestos estimativos	
- De la Unión Europea	
- De otros	
<b>SUBVENCIONES DE CAPITAL</b>	<b>2.520.000,00</b>
- De la Comunidad Autónoma	
- De Organismos Autónomos de la Comunidad Autónoma	
- De otros del sector público autonómico con presupuestos limitativos	
- Del sector público autonómico con presupuestos estimativos	
- De la Unión Europea	
- De otros	2.520.000,00
<b>FINACIACIÓN AJENA A LARGO PLAZO</b>	<b>1.375.500,00</b>
- Préstamos de la Comunidad Autónoma	1.375.500,00
- Préstamos de Organismos Autónomos de la Comunidad Autónoma	
- Préstamos de otros del sector público autonómico con presupuestos limitativos	
- Empréstitos y otros pasivos análogos	
- Préstamos de empresas del grupo	
- Préstamos de empresas asociadas	
- Préstamos de otros del sector público autonómico con presupuestos estimativos	
- Préstamos de otras empresas	
- Préstamos de entidades financieras	
<b>RENEGOCIACIÓN DE DEUDAS A CORTO PLAZO</b>	
<b>ENAJENACIÓN DE INMOVILIZADO</b>	
<b>ENAJENACIÓN DE ACCIONES PROPIAS</b>	
<b>CANCELACIÓN ANTICIPADA O TRASPASO A CORTO PLAZO DE INMOVILIZACIONES FINANCIERAS</b>	
<b>TRASPASO A CORTO PLAZO DE INMOVILIZACIONES FINANCIERAS</b>	
<b>RECURSOS OBTENIDOS POR OPERACIONES DE TRÁFICO</b>	
- Deudas comerciales a largo plazo	
- Traspaso a corto plazo de créditos comerciales	
<b>OTROS INGRESOS A DISTRIBUIR EN VARIOS EJERCICIOS</b>	
<b>TOTAL ORÍGENES</b>	<b>3.925.500,00</b>

**SOCIEDAD GESTORA DEL PARQUE CIENTÍFICO-TECNOLÓGICO CANTABRIA, S.L.  
(PCTCAN)**

<b>CUADRO DE FINANCIAMIENTO</b>		<b>(Euros)</b>
<b>RECURSOS GENERADOS POR LAS OPERACIONES</b>		<b>-545.000,00</b>
(antes de subvenciones)		
<b>Menos: AUMENTOS DE NECESIDADES OPERATIVAS DE FONDOS:</b>		
- Aumento de existencias netas		
- Aumento de deudores netos excepto administraciones públicas		
- Aumento de ajustes por periodificación activos		
- Aumento de accionistas por desembolsos exigidos		
- Aumento de saldos deudores de administraciones públicas		
- Reducción de saldos acreedores de administraciones públicas		
- Reducción de acreedores excepto administraciones públicas		
- Reducción de ajustes por periodificación pasivos		
- Reducción de provisiones de pasivo a corto plazo		
<b>Igual: FONDOS GENERADOS POR LAS OPERACIONES</b>		<b>-545.000,00</b>
<b>Más: RECURSOS EXTERNOS OBTENIDOS:</b>		<b>4.440.500,00</b>
- Aportaciones de capital		
- Subvenciones en capital		
- Subvenciones netas a la explotación	3.065.000,00	
- Financiación ajena a largo plazo	1.375.500,00	
- Enajenación de inmovilizado		
- Enajenación de acciones propias		
- Cancelación anticipada o traspaso a corto plazo de inmovilizado financiero		
- Recursos obtenidos por operaciones de tráfico		
- Otros ingresos a distribuir en varios ejercicios		
<b>Igual: TOTAL FONDOS OBTENIDOS</b>		<b>3.895.500,00</b>
<b>Menos: DOTACIONES:</b>		<b>2.838.750,00</b>
- Gastos de establecimiento y formalización de deudas		
- Inmovilizado material	288.750,00	
- Inmovilizado inmaterial		
- Inmovilizado financiero		
- Adquisición de acciones propias		
- Reducciones de capital		
- Dividendos y otros repartos de beneficios		
- Cancelación o traspaso a corto plazo de deuda a largo plazo		
- Provisiones para riesgos y gastos		
- Recursos aplicados en operaciones de tráfico	2.550.000,00	
- Otros gastos a distribuir en varios ejercicios		
<b>Igual: TOTAL DISPONIBLE GENERADO</b>		<b>1.056.750,00</b>
<b>Más: DISPONIBLE (SALDO INICIAL)</b>		
<b>Igual: DISPONIBLE (SALDO FINAL)</b>		<b>1.056.750,00</b>

**SOCIEDAD GESTORA DEL PARQUE CIENTÍFICO-TECNOLÓGICO CANTABRIA, S.L.  
(PCTCAN)**

<b>CUENTA DE PÉRDIDAS Y GANANCIAS ANALITICA</b>	<b>(Euros)</b>
<b>Ventas Netas, Prestación de Servicios y otros ingresos Explotación</b>	<b>12.000.000,00</b>
+ Variación de existencias de productos terminados y en curso	16.109.000,00
+ Trabajos efectuados por la empresa para su inmovilizado	
<b>= VALOR DE LA PRODUCCIÓN</b>	<b>28.109.000,00</b>
- Aprovisionamientos	
- Gastos externos y de explotación	28.428.000,00
<b>= VALOR AÑADIDO DE LA EMPRESA</b>	<b>-319.000,00</b>
- Otros gastos	
- Gastos de personal	196.000,00
<b>= RESULTADO BRUTO DE EXPLOTACIÓN</b>	<b>-515.000,00</b>
- Dotaciones para amortizaciones de inmovilizado	30.000,00
- Dotaciones al fondo de reversión	
- Insolvencias de créditos y variación provisiones tráfico	
<b>= RESULTADO NETO DE EXPLOTACIÓN</b>	<b>-545.000,00</b>
+ Ingresos financieros	
- Gastos financieros	
- Dotaciones para amortizaciones y provisiones financieras	
<b>= RESULTADO DE LAS ACTIVIDADES ORDINARIAS</b>	<b>-545.000,00</b>
+ Resultados procedentes del inmovilizado e ingresos y gastos excepcionales	
- Variación de las provisiones de inmovilizado	
<b>= RESULTADO ANTES DE IMPUESTOS Y SUBVENCIONES</b>	<b>-545.000,00</b>
+ Subvenciones netas a la explotación	545.000,00
<b>= RESULTADO ANTES DE IMPUESTOS</b>	
- Impuestos sobre sociedades y otros	
<b>= RESULTADO DESPUÉS DE IMPUESTOS (BENEFICIO O PÉRDIDAS)</b>	

**SOCIEDAD GESTORA DEL PARQUE CIENTÍFICO-TECNOLÓGICO CANTABRIA, S.L.  
(PCTCAN)**

**BALANCE DE SITUACIÓN**

(Euros)

<b>ACTIVO:</b>		<b>35.139.183,30</b>
- Accionistas (socios) por desembolsos no exigidos		
- Gastos de establecimiento		
- Inmovilizado inmaterial neto	140.000,00	
- Inmovilizado material neto	8.800.000,00	
- Inmovilizado financiero		
- Acciones propias		
- Gastos a distribuir en varios ejercicios		
- Deudores por operaciones de tráfico a largo plazo		
- Accionistas por desembolsos exigidos		
- Existencias	22.000.000,00	
- Deudores	4.000.000,00	
- Inversiones financieras temporales		
- Acciones propias a corto plazo		
- Tesorería	199.183,36	
- Ajustes por periodificación (Gastos e intereses anticipados)		
<b>TOTAL ACTIVO = TOTAL PASIVO</b>		
<b>PASIVO:</b>		<b>35.139.183,30</b>
- Fondos propios	15.039.183,30	
· Capital	15.002.983,80	
· Reservas	16.199,56	
· Resultados de ejercicios anteriores	20.000,00	
· Resultados del ejercicio		
· Dividendos a cuenta entregados en el ejercicio		
· Acciones propias para la reducción de capital		
- Subvenciones de capital		
- Diferencias positivas de cambio		
- Otros ingresos a distribuir en varios ejercicios	3.100.000,00	
- Provisiones para riesgos y gastos a largo plazo		
- Acreedores a largo plazo	6.000.000,00	
- Acreedores por operaciones de tráfico a largo plazo		
- Acreedores a corto plazo	11.000.000,00	
- Provisiones para otras operaciones de tráfico		
- Provisiones para riesgos y gastos a corto plazo		
- Ajustes por periodificación		





**GESTIÓN ENERGÉTICA DE  
CANTABRIA, S.L.U.**



## GESTIÓN ENERGÉTICA DE CANTABRIA, S.L.U. (GENERCAN)

<b>PRESUPUESTO DE EXPLOTACIÓN. &lt;&lt; DEBE &gt;&gt;</b>	<b>(Euros)</b>
<b>REDUCCIÓN DE EXISTENCIAS</b>	
<b>APROVISIONAMIENTOS</b>	
<b>GASTOS DE PERSONAL</b>	<b>212.260,00</b>
- Sueldos y salarios	161.530,00
- Seguridad social a cargo de la empresa	50.730,00
- Indemnizaciones	
- Aportaciones a sistemas complementarios de pensiones	
- Otros	
<b>AMORTIZACIONES DE INMOVILIZADO</b>	<b>20.910,21</b>
- De inmovilizado material	20.910,21
- De inmovilizado inmaterial	
- De gastos de establecimiento	
<b>VARIACIÓN DE LAS PROVISIONES DE TRÁFICO</b>	
- Variación de provisiones de existencias	
- Variación de provisiones y pérdidas de créditos incobrables a corto plazo	
- Variación otras provisiones de tráfico	
- Variación de provisiones y pérdidas de créditos incobrables a largo plazo	
<b>OTROS GASTOS DE EXPLOTACIÓN</b>	<b>160.579,79</b>
- Servicios exteriores	135.209,79
- Tributos	20.120,00
- Otros gastos de gestión corriente	5.250,00
- Trabajos realizados por otras empresas	
<b>SUBVENCIONES CONCEDIDAS POR LA EMPRESA</b>	
<b>RESULTADOS DE EXPLOTACIÓN (BENEFICIO)</b>	
<b>GASTOS FINANCIEROS Y ASIMILADOS</b>	
- De obligaciones y bonos	
- De préstamos	
- Por descuento de efectos comerciales	
- Diferencias negativas de cambio	
- Otros	
- Amortización de gastos de formalización de deudas	
- Otros gastos, a distribuir en varios ejercicios, aplicados	
- Pérdidas en inmovilizados financieros a largo plazo no provisionadas	
<b>VARIACIÓN PROVISIÓN INVERSIONES FINANCIERAS</b>	
- A largo plazo	
- A corto plazo	
<b>RESULTADO ACTIVIDADES ORDINARIAS (BENEFICIO)</b>	
<b>PÉRDIDAS Y GASTOS EXTRAORDINARIOS NEGATIVOS</b>	
<b>BENEFICIOS ANTES DE IMPUESTOS</b>	
<b>IMPUESTOS</b>	
- Impuesto sobre Sociedades	
- Otros impuestos	
<b>RESULTADO DEL EJERCICIO (BENEFICIOS)</b>	
<b>TOTAL DEBE</b>	<b>393.750,00</b>



## GESTIÓN ENERGÉTICA DE CANTABRIA, S.L.U. (GENERCAN)

<b>PRESUPUESTO DE EXPLOTACIÓN. &lt;&lt; HABER &gt;&gt;</b>	<b>(Euros)</b>
<b>AUMENTO DE EXISTENCIAS</b>	
<b>IMPORTE NETO DE LA CIFRA DE NEGOCIOS</b>	
- Ventas	
- Prestaciones de servicios	
- Devoluciones y <rappels> sobre ventas	
<b>INGRESOS ACCESORIOS A LA EXPLOTACIÓN</b>	
- Arrendamientos	
- Otros	
<b>SUBVENCIONES A LA EXPLOTACIÓN</b>	
	<b>393.750,00</b>
- De la Administración de la Comunidad Autónoma	393.750,00
- De Organismos Autónomos de la Comunidad Autónoma	
- De otros del sector público autonómico con presupuestos limitativos	
- Del sector público autonómico con presupuestos estimativos	
- De la Unión Europea	
- De otros	
<b>TRABAJOS REALIZADOS POR LA EMPRESA PARA SU INMOVILIZADO</b>	
<b>EXCESO DE PROVISIONES PARA RIESGOS Y GASTOS</b>	
<b>RESULTADOS DE EXPLOTACIÓN (PÉRDIDAS)</b>	
<b>INGRESOS FINANCIEROS Y ASIMILADOS</b>	
- Dividendos	
- Intereses	
- Diferencias positivas de cambio	
- Otros	
- Ingresos a distribuir en varios ejercicios aplicados	
- Beneficios en enajenación de inmovilizado financiero a largo plazo	
<b>RESULTADOS DE ACTIVIDADES ORDINARIAS (PÉRDIDAS)</b>	
<b>BENEFICIOS E INGRESOS EXTRAORDINARIOS POSITIVOS</b>	
- Beneficios en enajenación de inmovilizado inmaterial	
- Beneficios en enajenación de inmovilizado material	
- Beneficios en enajenación de cartera de control a largo plazo	
- Beneficios por operaciones con acciones y obligaciones propias	
- Subvenciones de capital transferidas al resultado del ejercicio	
- Ingresos extraordinarios	
- Ingresos y beneficios de otros ejercicios	
<b>PÉRDIDAS ANTES DE IMPUESTOS</b>	
<b>RESULTADO DEL EJERCICIO (PÉRDIDAS)</b>	
<b>TOTAL HABER</b>	<b>393.750,00</b>

## GESTIÓN ENERGÉTICA DE CANTABRIA, S.L.U. (GENERCAN)

<b>PRESUPUESTO DE CAPITAL. &lt;&lt; APLICACIÓN DE FONDOS &gt;&gt;</b>	<b>(Euros)</b>
<b>GASTOS DE ESTABLECIMIENTO Y FORMALIZACIÓN DE DEUDAS</b>	
- Gastos de constitución, primer establecimiento y ampliación de capital	
- Gastos, emisión de deuda y otros gastos financieros diferidos	
<b>ADQUISICIÓN DE INMOVILIZADO</b>	<b>17.850,00</b>
- Inmovilizado material	17.850,00
· Terrenos y construcciones	
· Instalaciones técnicas y maquinaria	
· Otras instalaciones, utillaje y mobiliario	
· Anticipos e inmovilizaciones materiales en curso	
· Otro inmovilizado material	17.850,00
- Inmovilizado inmaterial	
· Gastos de investigación y desarrollo	
· Propiedad Industrial	
· Fondo de comercio, derechos de traspaso	
· Otro inmovilizado inmaterial	
- Inmovilizado financiero	
· Empresas del grupo	
· Empresas asociadas	
· Otros del sector público autonómico con presupuestos estimativos	
· Sector público autonómico con presupuestos limitativos	
· Otras inversiones financieras	
<b>RENEGOCIACIÓN DE INVERSIONES FINANCIERAS TEMPORALES</b>	
<b>ADQUISICIÓN DE ACCIONES PROPIAS</b>	
<b>REDUCCIONES DE CAPITAL</b>	
<b>DIVIDENDOS Y OTROS REPARTOS DE BENEFICIOS</b>	
<b>CANCELACIÓN ANTICIPADA DE DEUDA A LARGO PLAZO</b>	
- Préstamos de la Comunidad Autónoma	
- Préstamos de Organismos Autónomos de la Comunidad Autónoma	
- Préstamos otros del sector público autonómico presupuestos limitativos	
- Empréstitos y otros pasivos análogos	
- Préstamos de empresas del grupo	
- Préstamos de empresas asociadas	
- Préstamos de otros del sector público autonómico presupuestos estimativos	
- De otras deudas	
- De proveedores de inmovilizado y otros	
<b>TRASPASO A CORTO PLAZO DE DEUDA A LARGO PLAZO</b>	
<b>PROVISIONES PARA RIESGOS Y GASTOS</b>	
<b>RECURSOS APLICADOS EN OPERACIONES DE TRÁFICO</b>	
- Créditos comerciales a largo plazo	
- Traspaso a corto plazo de deudas comerciales	
<b>OTROS GASTOS A DISTRIBUIR EN VARIOS EJERCICIOS</b>	
<b>VARIACION DEL CAPITAL CIRCULANTE</b>	<b>1.500.000,00</b>
<b>TOTAL APLICACIONES</b>	<b>1.517.850,00</b>

## GESTIÓN ENERGÉTICA DE CANTABRIA, S.L.U. (GENERCAN)

<b>PRESUPUESTO DE CAPITAL. &lt;&lt; ORIGEN DE FONDOS &gt;&gt;</b>	<b>(Euros)</b>
<b>RECURSOS GENERADOS POR LAS OPERACIONES</b>	<b>17.850,00</b>
- Resultado del ejercicio	
· Resultado antes de subvenciones	393.750,00
· Subvenciones netas a la explotación	393.750,00
- Variaciones de las provisiones	
· Provisiones netas de inmovilizado	
· Provisiones netas para riesgos y gastos	
- Amortizaciones	17.850,00
· Amortizaciones de inmovilizado	17.850,00
· Amortizaciones de gastos de formalización de deudas	
- Gastos e ingresos diferidos netos	
- Diferencias de cambio netas de explotación	
- Resultados en inmovilizado	
- Subvenciones de capital transferidas al ejercicio	
- Ajustes y diferimientos sobre el impuesto de sociedades	
- Otros	
<b>APORTACIONES DE CAPITAL</b>	<b>1.500.000,00</b>
- De la Comunidad Autónoma	1.500.000,00
- De Organismos Autónomos de la Comunidad Autónoma	
- De otros del sector público autonómico con presupuestos limitativos	
- Del sector público autonómico con presupuestos estimativos	
- De la Unión Europea	
- De otros	
<b>SUBVENCIONES DE CAPITAL</b>	
- De la Comunidad Autónoma	
- De Organismos Autónomos de la Comunidad Autónoma	
- De otros del sector público autonómico con presupuestos limitativos	
- Del sector público autonómico con presupuestos estimativos	
- De la Unión Europea	
- De otros	
<b>FINANCIACIÓN AJENA A LARGO PLAZO</b>	
- Préstamos de la Comunidad Autónoma	
- Préstamos de Organismos Autónomos de la Comunidad Autónoma	
- Préstamos de otros del sector público autonómico con presupuestos limitativos	
- Empréstitos y otros pasivos análogos	
- Préstamos de empresas del grupo	
- Préstamos de empresas asociadas	
- Préstamos de otros del sector público autonómico con presupuestos estimativos	
- Préstamos de otras empresas	
- Préstamos de entidades financieras	
<b>RENEGOCIACIÓN DE DEUDAS A CORTO PLAZO</b>	
<b>ENAJENACIÓN DE INMOVILIZADO</b>	
<b>ENAJENACIÓN DE ACCIONES PROPIAS</b>	
<b>CANCELACIÓN ANTICIPADA O TRASPASO A CORTO PLAZO DE INMOVILIZACIONES FINANCIERAS</b>	
<b>TRASPASO A CORTO PLAZO DE INMOVILIZACIONES FINANCIERAS</b>	
<b>RECURSOS OBTENIDOS POR OPERACIONES DE TRÁFICO</b>	
- Deudas comerciales a largo plazo	
- Traspaso a corto plazo de créditos comerciales	
<b>OTROS INGRESOS A DISTRIBUIR EN VARIOS EJERCICIOS</b>	
<b>TOTAL ORÍGENES</b>	<b>1.517.850,00</b>

## GESTIÓN ENERGÉTICA DE CANTABRIA, S.L.U. (GENERCAN)

<b>CUADRO DE FINANCIAMIENTO</b>	<b>(Euros)</b>
<b>RECURSOS GENERADOS POR LAS OPERACIONES</b>	<b>-393.750,00</b>
(antes de subvenciones)	
<b>Menos: AUMENTOS DE NECESIDADES OPERATIVAS DE FONDOS:</b>	
- Aumento de existencias netas	
- Aumento de deudores netos excepto administraciones públicas	
- Aumento de ajustes por periodificación activos	
- Aumento de accionistas por desembolsos exigidos	
- Aumento de saldos deudores de administraciones públicas	
- Reducción de saldos acreedores de administraciones públicas	
- Reducción de acreedores excepto administraciones públicas	
- Reducción de ajustes por periodificación pasivos	
- Reducción de provisiones de pasivo a corto plazo	
<b>Igual: FONDOS GENERADOS POR LAS OPERACIONES</b>	<b>-393.750,00</b>
<b>Más: RECURSOS EXTERNOS OBTENIDOS:</b>	<b>1.893.750,00</b>
- Aportaciones de capital	
- Subvenciones en capital	1.500.000,00
- Subvenciones netas a la explotación	393.750,00
- Financiación ajena a largo plazo	
- Enajenación de inmovilizado	
- Enajenación de acciones propias	
- Cancelación anticipada o traspaso a corto plazo de inmovilizado financiero	
- Recursos obtenidos por operaciones de tráfico	
- Otros ingresos a distribuir en varios ejercicios	
<b>Igual: TOTAL FONDOS OBTENIDOS</b>	<b>1.500.000,00</b>
<b>Menos: DOTACIONES:</b>	<b>-17.850,00</b>
- Gastos de establecimiento y formalización de deudas	
- Inmovilizado material	-17.850,00
- Inmovilizado inmaterial	
- Inmovilizado financiero	
- Adquisición de acciones propias	
- Reducciones de capital	
- Dividendos y otros repartos de beneficios	
- Cancelación o traspaso a corto plazo de deuda a largo plazo	
- Provisiones para riesgos y gastos	
- Recursos aplicados en operaciones de tráfico	
- Otros gastos a distribuir en varios ejercicios	
<b>Igual: TOTAL DISPONIBLE GENERADO</b>	<b>1.517.850,00</b>
<b>Más: DISPONIBLE (SALDO INICIAL)</b>	
<b>Igual: DISPONIBLE (SALDO FINAL)</b>	<b>1.517.850,00</b>

## GESTIÓN ENERGÉTICA DE CANTABRIA, S.L.U. (GENERCAN)

### CUENTA DE PÉRDIDAS Y GANANCIAS ANALITICA

(Euros)

**Ventas Netas, Prestación de Servicios y otros ingresos Explotación**

- + Variación de existencias de productos terminados y en curso
- + Trabajos efectuados por la empresa para su inmovilizado

**= VALOR DE LA PRODUCCIÓN**

- Aprovisionamientos
- Gastos externos y de explotación 160.579,79

**= VALOR AÑADIDO DE LA EMPRESA**

**-160.579,79**

- Otros gastos
- Gastos de personal 212.260,00

**= RESULTADO BRUTO DE EXPLOTACIÓN**

**-372.839,79**

- Dotaciones para amortizaciones de inmovilizado
- Dotaciones al fondo de reversión
- Insolvencias de créditos y variación provisiones tráfico

**= RESULTADO NETO DE EXPLOTACIÓN**

**-372.839,79**

- + Ingresos financieros
- Gastos financieros
- Dotaciones para amortizaciones y provisiones financieras 20.910,21

**= RESULTADO DE LAS ACTIVIDADES ORDINARIAS**

**-393.750,00**

- + Resultados procedentes del inmovilizado e ingresos y gastos excepcionales
- Variación de las provisiones de inmovilizado

**= RESULTADO ANTES DE IMPUESTOS Y SUBVENCIONES**

**-393.750,00**

- + Subvenciones netas a la explotación 393.750,00

**= RESULTADO ANTES DE IMPUESTOS**

- Impuestos sobre sociedades y otros

**= RESULTADO DESPUÉS DE IMPUESTOS (BENEFICIO O PÉRDIDAS)**

## GESTIÓN ENERGÉTICA DE CANTABRIA, S.L.U. (GENERCAN)

### BALANCE DE SITUACIÓN

(Euros)

<b>ACTIVO:</b>		<b>1.056.251,92</b>
- Accionistas (socios) por desembolsos no exigidos		
- Gastos de establecimiento	254,81	
- Inmovilizado inmaterial neto	2.589,81	
- Inmovilizado material neto	135.272,00	
- Inmovilizado financiero	2.460,00	
- Acciones propias		
- Gastos a distribuir en varios ejercicios		
- Deudores por operaciones de tráfico a largo plazo		
- Accionistas por desembolsos exigidos		
- Existencias		
- Deudores		
- Inversiones financieras temporales	900.000,00	
- Acciones propias a corto plazo		
- Tesorería	15.675,30	
- Ajustes por periodificación (Gastos e intereses anticipados)		
<b>TOTAL ACTIVO = TOTAL PASIVO</b>		
<b>PASIVO:</b>		<b>1.056.251,92</b>
- Fondos propios	5.000,00	
· Capital	5.000,00	
· Reservas		
· Resultados de ejercicios anteriores		
· Resultados del ejercicio		
· Dividendos a cuenta entregados en el ejercicio		
· Acciones propias para la reducción de capital		
- Subvenciones de capital	1.008.999,92	
- Diferencias positivas de cambio		
- Otros ingresos a distribuir en varios ejercicios		
- Provisiones para riesgos y gastos a largo plazo		
- Acreedores a largo plazo		
- Acreedores por operaciones de tráfico a largo plazo	42.252,00	
- Acreedores a corto plazo		
- Provisiones para otras operaciones de tráfico		
- Provisiones para riesgos y gastos a corto plazo		
- Ajustes por periodificación		





**SUELO INDUSTRIAL VALLEGÓN  
2006, S.L.**





## SUELO INDUSTRIAL VALLEGÓN 2006, S.L.

<b>PRESUPUESTO DE EXPLOTACIÓN. &lt;&lt; DEBE &gt;&gt;</b>	<b>(Euros)</b>
<b>REDUCCIÓN DE EXISTENCIAS</b>	
<b>APROVISIONAMIENTOS</b>	
<b>GASTOS DE PERSONAL</b>	
- Sueldos y salarios	
- Seguridad social a cargo de la empresa	
- Indemnizaciones	
- Aportaciones a sistemas complementarios de pensiones	
- Otros	
<b>AMORTIZACIONES DE INMOVILIZADO</b>	
- De inmovilizado material	
- De inmovilizado inmaterial	
- De gastos de establecimiento	
<b>VARIACIÓN DE LAS PROVISIONES DE TRÁFICO</b>	
- Variación de provisiones de existencias	
- Variación de provisiones y pérdidas de créditos incobrables a corto plazo	
- Variación otras provisiones de tráfico	
- Variación de provisiones y pérdidas de créditos incobrables a largo plazo	
<b>OTROS GASTOS DE EXPLOTACIÓN</b>	<b>100.000,00</b>
- Servicios exteriores	100.000,00
- Tributos	
- Otros gastos de gestión corriente	
- Trabajos realizados por otras empresas	
<b>SUBVENCIONES CONCEDIDAS POR LA EMPRESA</b>	
<b>RESULTADOS DE EXPLOTACIÓN (BENEFICIO)</b>	
<b>GASTOS FINANCIEROS Y ASIMILADOS</b>	<b>213.280,00</b>
- De obligaciones y bonos	
- De préstamos	213.280,00
- Por descuento de efectos comerciales	
- Diferencias negativas de cambio	
- Otros	
- Amortización de gastos de formalización de deudas	
- Otros gastos, a distribuir en varios ejercicios, aplicados	
- Pérdidas en inmovilizados financieros a largo plazo no provisionadas	
<b>VARIACIÓN PROVISIÓN INVERSIONES FINANCIERAS</b>	
- A largo plazo	
- A corto plazo	
<b>RESULTADO ACTIVIDADES ORDINARIAS (BENEFICIO)</b>	
<b>PÉRDIDAS Y GASTOS EXTRAORDINARIOS NEGATIVOS</b>	
<b>BENEFICIOS ANTES DE IMPUESTOS</b>	
<b>IMPUESTOS</b>	
- Impuesto sobre Sociedades	
- Otros impuestos	
<b>RESULTADO DEL EJERCICIO (BENEFICIOS)</b>	
<b>TOTAL DEBE</b>	<b>313.280,00</b>

## SUELO INDUSTRIAL VALLEGÓN 2006, S.L.

<b>PRESUPUESTO DE EXPLOTACIÓN. &lt;&lt; HABER &gt;&gt;</b>	<b>(Euros)</b>
<b>AUMENTO DE EXISTENCIAS</b>	
<b>IMPORTE NETO DE LA CIFRA DE NEGOCIOS</b>	
- Ventas	
- Prestaciones de servicios	
- Devoluciones y <rappels> sobre ventas	
<b>INGRESOS ACCESORIOS A LA EXPLOTACIÓN</b>	
- Arrendamientos	
- Otros	
<b>SUBVENCIONES A LA EXPLOTACIÓN</b>	
- De la Administración de la Comunidad Autónoma	
- De Organismos Autónomos de la Comunidad Autónoma	
- De otros del sector público autonómico con presupuestos limitativos	
- Del sector público autonómico con presupuestos estimativos	
- De la Unión Europea	
- De otros	
<b>TRABAJOS REALIZADOS POR LA EMPRESA PARA SU INMOVILIZADO</b>	<b>313.280,00</b>
<b>EXCESO DE PROVISIONES PARA RIESGOS Y GASTOS</b>	
<b>RESULTADOS DE EXPLOTACIÓN (PÉRDIDAS)</b>	
<b>INGRESOS FINANCIEROS Y ASIMILADOS</b>	
- Dividendos	
- Intereses	
- Diferencias positivas de cambio	
- Otros	
- Ingresos a distribuir en varios ejercicios aplicados	
- Beneficios en enajenación de inmovilizado financiero a largo plazo	
<b>RESULTADOS DE ACTIVIDADES ORDINARIAS (PÉRDIDAS)</b>	
<b>BENEFICIOS E INGRESOS EXTRAORDINARIOS POSITIVOS</b>	
- Beneficios en enajenación de inmovilizado inmaterial	
- Beneficios en enajenación de inmovilizado material	
- Beneficios en enajenación de cartera de control a largo plazo	
- Beneficios por operaciones con acciones y obligaciones propias	
- Subvenciones de capital transferidas al resultado del ejercicio	
- Ingresos extraordinarios	
- Ingresos y beneficios de otros ejercicios	
<b>PÉRDIDAS ANTES DE IMPUESTOS</b>	
<b>RESULTADO DEL EJERCICIO (PÉRDIDAS)</b>	
<b>TOTAL HABER</b>	<b>313.280,00</b>

## SUELO INDUSTRIAL VALLEGÓN 2006, S.L.

<b>PRESUPUESTO DE CAPITAL. &lt;&lt; APLICACIÓN DE FONDOS &gt;&gt;</b>	<b>(Euros)</b>
<b>GASTOS DE ESTABLECIMIENTO Y FORMALIZACIÓN DE DEUDAS</b>	
- Gastos de constitución, primer establecimiento y ampliación de capital	
- Gastos, emisión de deuda y otros gastos financieros diferidos	
<b>ADQUISICIÓN DE INMOVILIZADO</b>	<b>9.534.358,00</b>
- Inmovilizado material	8.261.974,00
· Terrenos y construcciones	2.145.819,00
· Instalaciones técnicas y maquinaria	
· Otras instalaciones, utillaje y mobiliario	5.802.875,00
· Anticipos e inmovilizaciones materiales en curso	
· Otro inmovilizado material	313.280,00
- Inmovilizado inmaterial	
· Gastos de investigación y desarrollo	
· Propiedad Industrial	
· Fondo de comercio, derechos de traspaso	
· Otro inmovilizado inmaterial	
- Inmovilizado financiero	1.272.384,00
· Empresas del grupo	
· Empresas asociadas	
· Otros del sector público autonómico con presupuestos estimativos	
· Sector público autonómico con presupuestos limitativos	
· Otras inversiones financieras	1.272.384,00
<b>RENEGOCIACIÓN DE INVERSIONES FINANCIERAS TEMPORALES</b>	
<b>ADQUISICIÓN DE ACCIONES PROPIAS</b>	
<b>REDUCCIONES DE CAPITAL</b>	
<b>DIVIDENDOS Y OTROS REPARTOS DE BENEFICIOS</b>	
<b>CANCELACIÓN ANTICIPADA DE DEUDA A LARGO PLAZO</b>	
- Préstamos de la Comunidad Autónoma	
- Préstamos de Organismos Autónomos de la Comunidad Autónoma	
- Préstamos otros del sector público autonómico presupuestos limitativos	
- Empréstitos y otros pasivos análogos	
- Préstamos de empresas del grupo	
- Préstamos de empresas asociadas	
- Préstamos de otros del sector público autonómico presupuestos estimativos	
- De otras deudas	
- De proveedores de inmovilizado y otros	
<b>TRASPASO A CORTO PLAZO DE DEUDA A LARGO PLAZO</b>	
<b>PROVISIONES PARA RIESGOS Y GASTOS</b>	
<b>RECURSOS APLICADOS EN OPERACIONES DE TRÁFICO</b>	
- Créditos comerciales a largo plazo	
- Traspaso a corto plazo de deudas comerciales	
<b>OTROS GASTOS A DISTRIBUIR EN VARIOS EJERCICIOS</b>	
<b>VARIACION DEL CAPITAL CIRCULANTE</b>	
<b>TOTAL APLICACIONES</b>	<b>9.534.358,00</b>

## SUELO INDUSTRIAL VALLEGÓN 2006, S.L.

### PRESUPUESTO DE CAPITAL. << ORIGEN DE FONDOS >>

(Euros)

#### RECURSOS GENERADOS POR LAS OPERACIONES

- Resultado del ejercicio
  - Resultado antes de subvenciones
  - Subvenciones netas a la explotación
- Variaciones de las provisiones
  - Provisiones netas de inmovilizado
  - Provisiones netas para riesgos y gastos
- Amortizaciones
  - Amortizaciones de inmovilizado
  - Amortizaciones de gastos de formalización de deudas
- Gastos e ingresos diferidos netos
- Diferencias de cambio netas de explotación
- Resultados en inmovilizado
- Subvenciones de capital transferidas al ejercicio
- Ajustes y diferimientos sobre el impuesto de sociedades
- Otros

#### APORTACIONES DE CAPITAL

- De la Comunidad Autónoma
- De Organismos Autónomos de la Comunidad Autónoma
- De otros del sector público autonómico con presupuestos limitativos
- Del sector público autonómico con presupuestos estimativos
- De la Unión Europea
- De otros

#### SUBVENCIONES DE CAPITAL

- De la Comunidad Autónoma
- De Organismos Autónomos de la Comunidad Autónoma
- De otros del sector público autonómico con presupuestos limitativos
- Del sector público autonómico con presupuestos estimativos
- De la Unión Europea
- De otros

#### FINANCIACIÓN AJENA A LARGO PLAZO

**9.534.358,00**

- Préstamos de la Comunidad Autónoma
- Préstamos de Organismos Autónomos de la Comunidad Autónoma
- Préstamos de otros del sector público autonómico con presupuestos limitativos
- Empréstitos y otros pasivos análogos
- Préstamos de empresas del grupo
- Préstamos de empresas asociadas
- Préstamos de otros del sector público autonómico con presupuestos estimativos
- Préstamos de otras empresas 9.534.358,00
- Préstamos de entidades financieras

#### RENEGOCIACIÓN DE DEUDAS A CORTO PLAZO

#### ENAJENACIÓN DE INMOVILIZADO

#### ENAJENACIÓN DE ACCIONES PROPIAS

#### CANCELACIÓN ANTICIPADA O TRASPASO A CORTO PLAZO DE INMOVILIZACIONES FINANCIERAS

#### TRASPASO A CORTO PLAZO DE INMOVILIZACIONES FINANCIERAS

#### RECURSOS OBTENIDOS POR OPERACIONES DE TRÁFICO

- Deudas comerciales a largo plazo
- Traspaso a corto plazo de créditos comerciales

#### OTROS INGRESOS A DISTRIBUIR EN VARIOS EJERCICIOS

#### TOTAL ORÍGENES

**9.534.358,00**

## SUELO INDUSTRIAL VALLEGÓN 2006, S.L.

<b>CUADRO DE FINANCIAMIENTO</b>	<b>(Euros)</b>
<b>RECURSOS GENERADOS POR LAS OPERACIONES</b> (antes de subvenciones)	
<b>Menos: AUMENTOS DE NECESIDADES OPERATIVAS DE FONDOS:</b>	<b>1.272.384,00</b>
- Aumento de existencias netas	
- Aumento de deudores netos excepto administraciones públicas	
- Aumento de ajustes por periodificación activos	
- Aumento de accionistas por desembolsos exigidos	
- Aumento de saldos deudores de administraciones públicas	1.272.384,00
- Reducción de saldos acreedores de administraciones públicas	
- Reducción de acreedores excepto administraciones públicas	
- Reducción de ajustes por periodificación pasivos	
- Reducción de provisiones de pasivo a corto plazo	
<b>Igual: FONDOS GENERADOS POR LAS OPERACIONES</b>	<b>-1.272.384,00</b>
<b>Más: RECURSOS EXTERNOS OBTENIDOS:</b>	<b>9.534.358,00</b>
- Aportaciones de capital	
- Subvenciones en capital	
- Subvenciones netas a la explotación	
- Financiación ajena a largo plazo	9.534.358,00
- Enajenación de inmovilizado	
- Enajenación de acciones propias	
- Cancelación anticipada o traspaso a corto plazo de inmovilizado financiero	
- Recursos obtenidos por operaciones de tráfico	
- Otros ingresos a distribuir en varios ejercicios	
<b>Igual: TOTAL FONDOS OBTENIDOS</b>	<b>8.261.974,00</b>
<b>Menos: DOTACIONES:</b>	<b>8.261.974,00</b>
- Gastos de establecimiento y formalización de deudas	
- Inmovilizado material	8.261.974,00
- Inmovilizado inmaterial	
- Inmovilizado financiero	
- Adquisición de acciones propias	
- Reducciones de capital	
- Dividendos y otros repartos de beneficios	
- Cancelación o traspaso a corto plazo de deuda a largo plazo	
- Provisiones para riesgos y gastos	
- Recursos aplicados en operaciones de tráfico	
- Otros gastos a distribuir en varios ejercicios	
<b>Igual: TOTAL DISPONIBLE GENERADO</b>	
<b>Más: DISPONIBLE (SALDO INICIAL)</b>	
<b>Igual: DISPONIBLE (SALDO FINAL)</b>	

## SUELO INDUSTRIAL VALLEGÓN 2006, S.L.

### CUENTA DE PÉRDIDAS Y GANANCIAS ANALITICA

(Euros)

<b>Ventas Netas, Prestación de Servicios y otros ingresos Explotación</b>		
+ Variación de existencias de productos terminados y en curso		
+ Trabajos efectuados por la empresa para su inmovilizado	313.280,00	
<b>= VALOR DE LA PRODUCCIÓN</b>		<b>313.280,00</b>
- Aprovisionamientos		
- Gastos externos y de explotación	100.000,00	
<b>= VALOR AÑADIDO DE LA EMPRESA</b>		<b>213.280,00</b>
- Otros gastos		
- Gastos de personal		
<b>= RESULTADO BRUTO DE EXPLOTACIÓN</b>		<b>213.280,00</b>
- Dotaciones para amortizaciones de inmovilizado		
- Dotaciones al fondo de reversión		
- Insolvencias de créditos y variación provisiones tráfico		
<b>= RESULTADO NETO DE EXPLOTACIÓN</b>		<b>213.280,00</b>
+ Ingresos financieros		
- Gastos financieros	213.280,00	
- Dotaciones para amortizaciones y provisiones financieras		
<b>= RESULTADO DE LAS ACTIVIDADES ORDINARIAS</b>		
+ Resultados procedentes del inmovilizado e ingresos y gastos excepcionales		
- Variación de las provisiones de inmovilizado		
<b>= RESULTADO ANTES DE IMPUESTOS Y SUBVENCIONES</b>		
+ Subvenciones netas a la explotación		
<b>= RESULTADO ANTES DE IMPUESTOS</b>		
- Impuestos sobre sociedades y otros		
<b>= RESULTADO DESPUÉS DE IMPUESTOS (BENEFICIO O PÉRDIDAS)</b>		

## SUELO INDUSTRIAL VALLEGÓN 2006, S.L.

### BALANCE DE SITUACIÓN

(Euros)

<b>ACTIVO:</b>		<b>9.536.180,00</b>
- Accionistas (socios) por desembolsos no exigidos		
- Gastos de establecimiento	1.822,00	
- Inmovilizado inmaterial neto		
- Inmovilizado material neto	8.261.974,00	
- Inmovilizado financiero		
- Acciones propias		
- Gastos a distribuir en varios ejercicios		
- Deudores por operaciones de tráfico a largo plazo		
- Accionistas por desembolsos exigidos		
- Existencias		
- Deudores	1.272.384,00	
- Inversiones financieras temporales		
- Acciones propias a corto plazo		
- Tesorería		
- Ajustes por periodificación (Gastos e intereses anticipados)		
<b>TOTAL ACTIVO = TOTAL PASIVO</b>		
<b>PASIVO:</b>		<b>9.536.180,00</b>
- Fondos propios	3.010,00	
· Capital	3.010,00	
· Reservas		
· Resultados de ejercicios anteriores		
· Resultados del ejercicio		
· Dividendos a cuenta entregados en el ejercicio		
· Acciones propias para la reducción de capital		
- Subvenciones de capital		
- Diferencias positivas de cambio		
- Otros ingresos a distribuir en varios ejercicios		
- Provisiones para riesgos y gastos a largo plazo		
- Acreedores a largo plazo	9.533.170,00	
- Acreedores por operaciones de tráfico a largo plazo		
- Acreedores a corto plazo		
- Provisiones para otras operaciones de tráfico		
- Provisiones para riesgos y gastos a corto plazo		
- Ajustes por periodificación		







**SUELO INDUSTRIAL MARINA Y  
MEDIO CUDEYO 2006, S.L.**



**SUELO INDUSTRIAL MARINA Y MEDIO CUDEYO 2006, S.L.****PRESUPUESTO DE EXPLOTACIÓN. << DEBE >>****(Euros)****REDUCCIÓN DE EXISTENCIAS****APROVISIONAMIENTOS****GASTOS DE PERSONAL**

- Sueldos y salarios
- Seguridad social a cargo de la empresa
- Indemnizaciones
- Aportaciones a sistemas complementarios de pensiones
- Otros

**AMORTIZACIONES DE INMOVILIZADO**

- De inmovilizado material
- De inmovilizado inmaterial
- De gastos de establecimiento

**VARIACIÓN DE LAS PROVISIONES DE TRÁFICO**

- Variación de provisiones de existencias
- Variación de provisiones y pérdidas de créditos incobrables a corto plazo
- Variación otras provisiones de tráfico
- Variación de provisiones y pérdidas de créditos incobrables a largo plazo

**OTROS GASTOS DE EXPLOTACIÓN****4.085.402,00**

- Servicios exteriores 4.085.402,00
- Tributos
- Otros gastos de gestión corriente
- Trabajos realizados por otras empresas

**SUBVENCIONES CONCEDIDAS POR LA EMPRESA****RESULTADOS DE EXPLOTACIÓN (BENEFICIO)****GASTOS FINANCIEROS Y ASIMILADOS****1.091.862,00**

- De obligaciones y bonos
- De préstamos 1.091.862,00
- Por descuento de efectos comerciales
- Diferencias negativas de cambio
- Otros
- Amortización de gastos de formalización de deudas
- Otros gastos, a distribuir en varios ejercicios, aplicados
- Pérdidas en inmovilizados financieros a largo plazo no provisionadas

**VARIACIÓN PROVISIÓN INVERSIONES FINANCIERAS**

- A largo plazo
- A corto plazo

**RESULTADO ACTIVIDADES ORDINARIAS (BENEFICIO)****PÉRDIDAS Y GASTOS EXTRAORDINARIOS NEGATIVOS****BENEFICIOS ANTES DE IMPUESTOS****IMPUESTOS**

- Impuesto sobre Sociedades
- Otros impuestos

**RESULTADO DEL EJERCICIO (BENEFICIOS)****TOTAL DEBE****5.177.264,00**

## SUELO INDUSTRIAL MARINA Y MEDIO CUDEYO 2006, S.L.

### PRESUPUESTO DE EXPLOTACIÓN. << HABER >>

(Euros)

#### AUMENTO DE EXISTENCIAS

##### IMPORTE NETO DE LA CIFRA DE NEGOCIOS

- Ventas
- Prestaciones de servicios
- Devoluciones y <rappels> sobre ventas

##### INGRESOS ACCESORIOS A LA EXPLOTACIÓN

- Arrendamientos
- Otros

##### SUBVENCIONES A LA EXPLOTACIÓN

- De la Administración de la Comunidad Autónoma
- De Organismos Autónomos de la Comunidad Autónoma
- De otros del sector público autonómico con presupuestos limitativos
- Del sector público autonómico con presupuestos estimativos
- De la Unión Europea
- De otros

##### TRABAJOS REALIZADOS POR LA EMPRESA PARA SU INMOVILIZADO

5.177.264,00

##### EXCESO DE PROVISIONES PARA RIESGOS Y GASTOS

##### RESULTADOS DE EXPLOTACIÓN (PÉRDIDAS)

##### INGRESOS FINANCIEROS Y ASIMILADOS

- Dividendos
- Intereses
- Diferencias positivas de cambio
- Otros
- Ingresos a distribuir en varios ejercicios aplicados
- Beneficios en enajenación de inmovilizado financiero a largo plazo

##### RESULTADOS DE ACTIVIDADES ORDINARIAS (PÉRDIDAS)

##### BENEFICIOS E INGRESOS EXTRAORDINARIOS POSITIVOS

- Beneficios en enajenación de inmovilizado inmaterial
- Beneficios en enajenación de inmovilizado material
- Beneficios en enajenación de cartera de control a largo plazo
- Beneficios por operaciones con acciones y obligaciones propias
- Subvenciones de capital transferidas al resultado del ejercicio
- Ingresos extraordinarios
- Ingresos y beneficios de otros ejercicios

##### PÉRDIDAS ANTES DE IMPUESTOS

##### RESULTADO DEL EJERCICIO (PÉRDIDAS)

##### TOTAL HABER

5.177.264,00

## SUELO INDUSTRIAL MARINA Y MEDIO CUDEYO 2006, S.L.

<b>PRESUPUESTO DE CAPITAL. &lt;&lt; APLICACIÓN DE FONDOS &gt;&gt;</b>	<b>(Euros)</b>
<b>GASTOS DE ESTABLECIMIENTO Y FORMALIZACIÓN DE DEUDAS</b>	
- Gastos de constitución, primer establecimiento y ampliación de capital	
- Gastos, emisión de deuda y otros gastos financieros diferidos	
<b>ADQUISICIÓN DE INMOVILIZADO</b>	<b>48.259.683,00</b>
- Inmovilizado material	42.317.280,00
· Terrenos y construcciones	29.701.740,00
· Instalaciones técnicas y maquinaria	
· Otras instalaciones, utillaje y mobiliario	7.438.276,00
· Anticipos e inmovilizaciones materiales en curso	
· Otro inmovilizado material	5.177.264,00
- Inmovilizado inmaterial	
· Gastos de investigación y desarrollo	
· Propiedad Industrial	
· Fondo de comercio, derechos de traspaso	
· Otro inmovilizado inmaterial	
- Inmovilizado financiero	5.942.403,00
· Empresas del grupo	
· Empresas asociadas	
· Otros del sector público autonómico con presupuestos estimativos	
· Sector público autonómico con presupuestos limitativos	
· Otras inversiones financieras	5.942.403,00
<b>RENEGOCIACIÓN DE INVERSIONES FINANCIERAS TEMPORALES</b>	
<b>ADQUISICIÓN DE ACCIONES PROPIAS</b>	
<b>REDUCCIONES DE CAPITAL</b>	
<b>DIVIDENDOS Y OTROS REPARTOS DE BENEFICIOS</b>	
<b>CANCELACIÓN ANTICIPADA DE DEUDA A LARGO PLAZO</b>	
- Préstamos de la Comunidad Autónoma	
- Préstamos de Organismos Autónomos de la Comunidad Autónoma	
- Préstamos otros del sector público autonómico presupuestos limitativos	
- Empréstitos y otros pasivos análogos	
- Préstamos de empresas del grupo	
- Préstamos de empresas asociadas	
- Préstamos de otros del sector público autonómico presupuestos estimativos	
- De otras deudas	
- De proveedores de inmovilizado y otros	
<b>TRASPASO A CORTO PLAZO DE DEUDA A LARGO PLAZO</b>	
<b>PROVISIONES PARA RIESGOS Y GASTOS</b>	
<b>RECURSOS APLICADOS EN OPERACIONES DE TRÁFICO</b>	
- Créditos comerciales a largo plazo	
- Traspaso a corto plazo de deudas comerciales	
<b>OTROS GASTOS A DISTRIBUIR EN VARIOS EJERCICIOS</b>	
<b>VARIACION DEL CAPITAL CIRCULANTE</b>	
<b>TOTAL APLICACIONES</b>	<b>48.259.683,00</b>

## SUELO INDUSTRIAL MARINA Y MEDIO CUDEYO 2006, S.L.

### PRESUPUESTO DE CAPITAL. << ORIGEN DE FONDOS >>

(Euros)

#### RECURSOS GENERADOS POR LAS OPERACIONES

- Resultado del ejercicio
  - Resultado antes de subvenciones
  - Subvenciones netas a la explotación
- Variaciones de las provisiones
  - Provisiones netas de inmovilizado
  - Provisiones netas para riesgos y gastos
- Amortizaciones
  - Amortizaciones de inmovilizado
  - Amortizaciones de gastos de formalización de deudas
- Gastos e ingresos diferidos netos
- Diferencias de cambio netas de explotación
- Resultados en inmovilizado
- Subvenciones de capital transferidas al ejercicio
- Ajustes y diferimientos sobre el impuesto de sociedades
- Otros

#### APORTACIONES DE CAPITAL

- De la Comunidad Autónoma
- De Organismos Autónomos de la Comunidad Autónoma
- De otros del sector público autonómico con presupuestos limitativos
- Del sector público autonómico con presupuestos estimativos
- De la Unión Europea
- De otros

#### SUBVENCIONES DE CAPITAL

- De la Comunidad Autónoma
- De Organismos Autónomos de la Comunidad Autónoma
- De otros del sector público autonómico con presupuestos limitativos
- Del sector público autonómico con presupuestos estimativos
- De la Unión Europea
- De otros

#### FINACIACIÓN AJENA A LARGO PLAZO

**48.259.683,00**

- Préstamos de la Comunidad Autónoma
- Préstamos de Organismos Autónomos de la Comunidad Autónoma
- Préstamos de otros del sector público autonómico con presupuestos limitativos
- Empréstitos y otros pasivos análogos
- Préstamos de empresas del grupo
- Préstamos de empresas asociadas
- Préstamos de otros del sector público autonómico con presupuestos estimativos
- Préstamos de otras empresas 48.259.683,00
- Préstamos de entidades financieras

#### RENEGOCIACIÓN DE DEUDAS A CORTO PLAZO

#### ENAJENACIÓN DE INMOVILIZADO

#### ENAJENACIÓN DE ACCIONES PROPIAS

#### CANCELACIÓN ANTICIPADA O TRASPASO A CORTO PLAZO DE INMOVILIZACIONES FINANCIERAS

#### TRASPASO A CORTO PLAZO DE INMOVILIZACIONES FINANCIERAS

#### RECURSOS OBTENIDOS POR OPERACIONES DE TRÁFICO

- Deudas comerciales a largo plazo
- Traspaso a corto plazo de créditos comerciales

#### OTROS INGRESOS A DISTRIBUIR EN VARIOS EJERCICIOS

#### TOTAL ORÍGENES

**48.259.683,00**

## SUELO INDUSTRIAL MARINA Y MEDIO CUDEYO 2006, S.L.

<b>CUADRO DE FINANCIAMIENTO</b>	<b>(Euros)</b>
<b>RECURSOS GENERADOS POR LAS OPERACIONES</b> (antes de subvenciones)	
<b>Menos: AUMENTOS DE NECESIDADES OPERATIVAS DE FONDOS:</b>	<b>5.942.403,00</b>
- Aumento de existencias netas	
- Aumento de deudores netos excepto administraciones públicas	
- Aumento de ajustes por periodificación activos	
- Aumento de accionistas por desembolsos exigidos	
- Aumento de saldos deudores de administraciones públicas	5.942.403,00
- Reducción de saldos acreedores de administraciones públicas	
- Reducción de acreedores excepto administraciones públicas	
- Reducción de ajustes por periodificación pasivos	
- Reducción de provisiones de pasivo a corto plazo	
<b>Igual: FONDOS GENERADOS POR LAS OPERACIONES</b>	<b>-5.942.403,00</b>
<b>Más: RECURSOS EXTERNOS OBTENIDOS:</b>	<b>48.259.683,00</b>
- Aportaciones de capital	
- Subvenciones en capital	
- Subvenciones netas a la explotación	
- Financiación ajena a largo plazo	48.259.683,00
- Enajenación de inmovilizado	
- Enajenación de acciones propias	
- Cancelación anticipada o traspaso a corto plazo de inmovilizado financiero	
- Recursos obtenidos por operaciones de tráfico	
- Otros ingresos a distribuir en varios ejercicios	
<b>Igual: TOTAL FONDOS OBTENIDOS</b>	<b>42.317.280,00</b>
<b>Menos: DOTACIONES:</b>	<b>42.317.280,00</b>
- Gastos de establecimiento y formalización de deudas	
- Inmovilizado material	42.317.280,00
- Inmovilizado inmaterial	
- Inmovilizado financiero	
- Adquisición de acciones propias	
- Reducciones de capital	
- Dividendos y otros repartos de beneficios	
- Cancelación o traspaso a corto plazo de deuda a largo plazo	
- Provisiones para riesgos y gastos	
- Recursos aplicados en operaciones de tráfico	
- Otros gastos a distribuir en varios ejercicios	
<b>Igual: TOTAL DISPONIBLE GENERADO</b>	
<b>Más: DISPONIBLE (SALDO INICIAL)</b>	
<b>Igual: DISPONIBLE (SALDO FINAL)</b>	



**SUELO INDUSTRIAL MARINA Y MEDIO CUDEYO 2006, S.L.**

**CUENTA DE PÉRDIDAS Y GANANCIAS  
ANALITICA**

**(Euros)**

**Ventas Netas, Prestación de Servicios y otros ingresos Explotación**

+ Variación de existencias de productos terminados y en curso  
+ Trabajos efectuados por la empresa para su inmovilizado 5.177.264,00

**= VALOR DE LA PRODUCCIÓN 5.177.264,00**

- Aprovisionamientos  
- Gastos externos y de explotación 4.085.402,00

**= VALOR AÑADIDO DE LA EMPRESA 1.091.862,00**

- Otros gastos  
- Gastos de personal

**= RESULTADO BRUTO DE EXPLOTACIÓN 1.091.862,00**

- Dotaciones para amortizaciones de inmovilizado  
- Dotaciones al fondo de reversión  
- Insolvencias de créditos y variación provisiones tráfico

**= RESULTADO NETO DE EXPLOTACIÓN 1.091.862,00**

+ Ingresos financieros  
- Gastos financieros 1.091.862,00  
- Dotaciones para amortizaciones y provisiones financieras

**= RESULTADO DE LAS ACTIVIDADES ORDINARIAS**

+ Resultados procedentes del inmovilizado e ingresos y gastos excepcionales  
- Variación de las provisiones de inmovilizado

**= RESULTADO ANTES DE IMPUESTOS Y SUBVENCIONES**

+ Subvenciones netas a la explotación

**= RESULTADO ANTES DE IMPUESTOS**

- Impuestos sobre sociedades y otros

**= RESULTADO DESPUÉS DE IMPUESTOS (BENEFICIO O PÉRDIDAS)**

## SUELO INDUSTRIAL MARINA Y MEDIO CUDEYO 2006, S.L.

### BALANCE DE SITUACIÓN

(Euros)

<b>ACTIVO:</b>	<b>48.262.505,00</b>
- Accionistas (socios) por desembolsos no exigidos	
- Gastos de establecimiento	1.822,00
- Inmovilizado inmaterial neto	
- Inmovilizado material neto	42.318.280,00
- Inmovilizado financiero	
- Acciones propias	
- Gastos a distribuir en varios ejercicios	
- Deudores por operaciones de tráfico a largo plazo	
- Accionistas por desembolsos exigidos	
- Existencias	
- Deudores	5.942.403,00
- Inversiones financieras temporales	
- Acciones propias a corto plazo	
- Tesorería	
- Ajustes por periodificación (Gastos e intereses anticipados)	
 <b>TOTAL ACTIVO = TOTAL PASIVO</b>	
 <b>PASIVO:</b>	 <b>48.262.505,00</b>
- Fondos propios	3.010,00
· Capital	3.010,00
· Reservas	
· Resultados de ejercicios anteriores	
· Resultados del ejercicio	
· Dividendos a cuenta entregados en el ejercicio	
· Acciones propias para la reducción de capital	
- Subvenciones de capital	
- Diferencias positivas de cambio	
- Otros ingresos a distribuir en varios ejercicios	
- Provisiones para riesgos y gastos a largo plazo	
- Acreedores a largo plazo	48.259.495,00
- Acreedores por operaciones de tráfico a largo plazo	
- Acreedores a corto plazo	
- Provisiones para otras operaciones de tráfico	
- Provisiones para riesgos y gastos a corto plazo	
- Ajustes por periodificación	





**SUELO INDUSTRIAL LA  
PASIEGA, S.L.**



**SUELO INDUSTRIAL LA PASIEGA, S.L.****PRESUPUESTO DE EXPLOTACIÓN. << DEBE >>****(Euros)****REDUCCIÓN DE EXISTENCIAS****APROVISIONAMIENTOS****GASTOS DE PERSONAL**

- Sueldos y salarios
- Seguridad social a cargo de la empresa
- Indemnizaciones
- Aportaciones a sistemas complementarios de pensiones
- Otros

**AMORTIZACIONES DE INMOVILIZADO**

- De inmovilizado material
- De inmovilizado inmaterial
- De gastos de establecimiento

**VARIACIÓN DE LAS PROVISIONES DE TRÁFICO**

- Variación de provisiones de existencias
- Variación de provisiones y pérdidas de créditos incobrables a corto plazo
- Variación otras provisiones de tráfico
- Variación de provisiones y pérdidas de créditos incobrables a largo plazo

**OTROS GASTOS DE EXPLOTACIÓN****1.054.377,00**

- Servicios exteriores 1.054.377,00
- Tributos
- Otros gastos de gestión corriente
- Trabajos realizados por otras empresas

**SUBVENCIONES CONCEDIDAS POR LA EMPRESA****RESULTADOS DE EXPLOTACIÓN (BENEFICIO)****GASTOS FINANCIEROS Y ASIMILADOS****1.832.012,00**

- De obligaciones y bonos
- De préstamos 1.832.012,00
- Por descuento de efectos comerciales
- Diferencias negativas de cambio
- Otros
- Amortización de gastos de formalización de deudas
- Otros gastos, a distribuir en varios ejercicios, aplicados
- Pérdidas en inmovilizados financieros a largo plazo no provisionadas

**VARIACIÓN PROVISIÓN INVERSIONES FINANCIERAS**

- A largo plazo
- A corto plazo

**RESULTADO ACTIVIDADES ORDINARIAS (BENEFICIO)****PÉRDIDAS Y GASTOS EXTRAORDINARIOS NEGATIVOS****BENEFICIOS ANTES DE IMPUESTOS****IMPUESTOS**

- Impuesto sobre Sociedades
- Otros impuestos

**RESULTADO DEL EJERCICIO (BENEFICIOS)****TOTAL DEBE****2.886.389,00**

## SUELO INDUSTRIAL LA PASIEGA, S.L.

### PRESUPUESTO DE EXPLOTACIÓN. << HABER >>

(Euros)

#### AUMENTO DE EXISTENCIAS

##### IMPORTE NETO DE LA CIFRA DE NEGOCIOS

- Ventas
- Prestaciones de servicios
- Devoluciones y <rappels> sobre ventas

##### INGRESOS ACCESORIOS A LA EXPLOTACIÓN

- Arrendamientos
- Otros

##### SUBVENCIONES A LA EXPLOTACIÓN

- De la Administración de la Comunidad Autónoma
- De Organismos Autónomos de la Comunidad Autónoma
- De otros del sector público autonómico con presupuestos limitativos
- Del sector público autonómico con presupuestos estimativos
- De la Unión Europea
- De otros

##### TRABAJOS REALIZADOS POR LA EMPRESA PARA SU INMOVILIZADO

2.886.389,00

##### EXCESO DE PROVISIONES PARA RIESGOS Y GASTOS

##### RESULTADOS DE EXPLOTACIÓN (PÉRDIDAS)

##### INGRESOS FINANCIEROS Y ASIMILADOS

- Dividendos
- Intereses
- Diferencias positivas de cambio
- Otros
- Ingresos a distribuir en varios ejercicios aplicados
- Beneficios en enajenación de inmovilizado financiero a largo plazo

##### RESULTADOS DE ACTIVIDADES ORDINARIAS (PÉRDIDAS)

##### BENEFICIOS E INGRESOS EXTRAORDINARIOS POSITIVOS

- Beneficios en enajenación de inmovilizado inmaterial
- Beneficios en enajenación de inmovilizado material
- Beneficios en enajenación de cartera de control a largo plazo
- Beneficios por operaciones con acciones y obligaciones propias
- Subvenciones de capital transferidas al resultado del ejercicio
- Ingresos extraordinarios
- Ingresos y beneficios de otros ejercicios

##### PÉRDIDAS ANTES DE IMPUESTOS

##### RESULTADO DEL EJERCICIO (PÉRDIDAS)

##### TOTAL HABER

2.886.389,00

## SUELO INDUSTRIAL LA PASIEGA, S.L.

<b>PRESUPUESTO DE CAPITAL. &lt;&lt; APLICACIÓN DE FONDOS &gt;&gt;</b>	<b>(Euros)</b>
<b>GASTOS DE ESTABLECIMIENTO Y FORMALIZACIÓN DE DEUDAS</b>	
- Gastos de constitución, primer establecimiento y ampliación de capital	
- Gastos, emisión de deuda y otros gastos financieros diferidos	
<b>ADQUISICIÓN DE INMOVILIZADO</b>	<b>51.210.741,00</b>
- Inmovilizado material	44.386.089,00
· Terrenos y construcciones	31.914.451,00
· Instalaciones técnicas y maquinaria	
· Otras instalaciones, utillaje y mobiliario	9.585.249,00
· Anticipos e inmovilizaciones materiales en curso	
· Otro inmovilizado material	2.886.389,00
- Inmovilizado inmaterial	
· Gastos de investigación y desarrollo	
· Propiedad Industrial	
· Fondo de comercio, derechos de traspaso	
· Otro inmovilizado inmaterial	
- Inmovilizado financiero	6.824.652,00
· Empresas del grupo	
· Empresas asociadas	
· Otros del sector público autonómico con presupuestos estimativos	
· Sector público autonómico con presupuestos limitativos	
· Otras inversiones financieras	6.824.652,00
<b>RENEGOCIACIÓN DE INVERSIONES FINANCIERAS TEMPORALES</b>	
<b>ADQUISICIÓN DE ACCIONES PROPIAS</b>	
<b>REDUCCIONES DE CAPITAL</b>	
<b>DIVIDENDOS Y OTROS REPARTOS DE BENEFICIOS</b>	
<b>CANCELACIÓN ANTICIPADA DE DEUDA A LARGO PLAZO</b>	
- Préstamos de la Comunidad Autónoma	
- Préstamos de Organismos Autónomos de la Comunidad Autónoma	
- Préstamos otros del sector público autonómico presupuestos limitativos	
- Empréstitos y otros pasivos análogos	
- Préstamos de empresas del grupo	
- Préstamos de empresas asociadas	
- Préstamos de otros del sector público autonómico presupuestos estimativos	
- De otras deudas	
- De proveedores de inmovilizado y otros	
<b>TRASPASO A CORTO PLAZO DE DEUDA A LARGO PLAZO</b>	
<b>PROVISIONES PARA RIESGOS Y GASTOS</b>	
<b>RECURSOS APLICADOS EN OPERACIONES DE TRÁFICO</b>	
- Créditos comerciales a largo plazo	
- Traspaso a corto plazo de deudas comerciales	
<b>OTROS GASTOS A DISTRIBUIR EN VARIOS EJERCICIOS</b>	
<b>VARIACION DEL CAPITAL CIRCULANTE</b>	
<b>TOTAL APLICACIONES</b>	<b>51.210.741,00</b>



## SUELO INDUSTRIAL LA PASIEGA, S.L.

### PRESUPUESTO DE CAPITAL. << ORIGEN DE FONDOS >>

(Euros)

#### RECURSOS GENERADOS POR LAS OPERACIONES

- Resultado del ejercicio
  - Resultado antes de subvenciones
  - Subvenciones netas a la explotación
- Variaciones de las provisiones
  - Provisiones netas de inmovilizado
  - Provisiones netas para riesgos y gastos
- Amortizaciones
  - Amortizaciones de inmovilizado
  - Amortizaciones de gastos de formalización de deudas
- Gastos e ingresos diferidos netos
- Diferencias de cambio netas de explotación
- Resultados en inmovilizado
- Subvenciones de capital transferidas al ejercicio
- Ajustes y diferimientos sobre el impuesto de sociedades
- Otros

#### APORTACIONES DE CAPITAL

- De la Comunidad Autónoma
- De Organismos Autónomos de la Comunidad Autónoma
- De otros del sector público autonómico con presupuestos limitativos
- Del sector público autonómico con presupuestos estimativos
- De la Unión Europea
- De otros

#### SUBVENCIONES DE CAPITAL

- De la Comunidad Autónoma
- De Organismos Autónomos de la Comunidad Autónoma
- De otros del sector público autonómico con presupuestos limitativos
- Del sector público autonómico con presupuestos estimativos
- De la Unión Europea
- De otros

#### FINANCIACIÓN AJENA A LARGO PLAZO

51.210.741,00

- Préstamos de la Comunidad Autónoma
- Préstamos de Organismos Autónomos de la Comunidad Autónoma
- Préstamos de otros del sector público autonómico con presupuestos limitativos
- Empréstitos y otros pasivos análogos
- Préstamos de empresas del grupo
- Préstamos de empresas asociadas
- Préstamos de otros del sector público autonómico con presupuestos estimativos
- Préstamos de otras empresas
- Préstamos de entidades financieras

#### RENEGOCIACIÓN DE DEUDAS A CORTO PLAZO

#### ENAJENACIÓN DE INMOVILIZADO

#### ENAJENACIÓN DE ACCIONES PROPIAS

#### CANCELACIÓN ANTICIPADA O TRASPASO A CORTO PLAZO DE INMOVILIZACIONES FINANCIERAS

#### TRASPASO A CORTO PLAZO DE INMOVILIZACIONES FINANCIERAS

#### RECURSOS OBTENIDOS POR OPERACIONES DE TRÁFICO

- Deudas comerciales a largo plazo
- Traspaso a corto plazo de créditos comerciales

#### OTROS INGRESOS A DISTRIBUIR EN VARIOS EJERCICIOS

#### TOTAL ORÍGENES

51.210.741,00

## SUELO INDUSTRIAL LA PASIEGA, S.L.

<b>CUADRO DE FINANCIAMIENTO</b>	<b>(Euros)</b>
<b>RECURSOS GENERADOS POR LAS OPERACIONES</b> (antes de subvenciones)	
<b>Menos: AUMENTOS DE NECESIDADES OPERATIVAS DE FONDOS:</b>	<b>6.824.652,00</b>
- Aumento de existencias netas	
- Aumento de deudores netos excepto administraciones públicas	
- Aumento de ajustes por periodificación activos	
- Aumento de accionistas por desembolsos exigidos	
- Aumento de saldos deudores de administraciones públicas	6.824.652,00
- Reducción de saldos acreedores de administraciones públicas	
- Reducción de acreedores excepto administraciones públicas	
- Reducción de ajustes por periodificación pasivos	
- Reducción de provisiones de pasivo a corto plazo	
<b>Igual: FONDOS GENERADOS POR LAS OPERACIONES</b>	<b>-6.824.652,00</b>
<b>Más: RECURSOS EXTERNOS OBTENIDOS:</b>	<b>51.210.741,00</b>
- Aportaciones de capital	
- Subvenciones en capital	
- Subvenciones netas a la explotación	
- Financiación ajena a largo plazo	51.210.741,00
- Enajenación de inmovilizado	
- Enajenación de acciones propias	
- Cancelación anticipada o traspaso a corto plazo de inmovilizado financiero	
- Recursos obtenidos por operaciones de tráfico	
- Otros ingresos a distribuir en varios ejercicios	
<b>Igual: TOTAL FONDOS OBTENIDOS</b>	<b>44.386.089,00</b>
<b>Menos: DOTACIONES:</b>	<b>44.386.089,00</b>
- Gastos de establecimiento y formalización de deudas	
- Inmovilizado material	44.386.089,00
- Inmovilizado inmaterial	
- Inmovilizado financiero	
- Adquisición de acciones propias	
- Reducciones de capital	
- Dividendos y otros repartos de beneficios	
- Cancelación o traspaso a corto plazo de deuda a largo plazo	
- Provisiones para riesgos y gastos	
- Recursos aplicados en operaciones de tráfico	
- Otros gastos a distribuir en varios ejercicios	
<b>Igual: TOTAL DISPONIBLE GENERADO</b>	
<b>Más: DISPONIBLE (SALDO INICIAL)</b>	
<b>Igual: DISPONIBLE (SALDO FINAL)</b>	

**SUELO INDUSTRIAL LA PASIEGA, S.L.****CUENTA DE PÉRDIDAS Y GANANCIAS  
ANALITICA****(Euros)****Ventas Netas, Prestación de Servicios y otros ingresos Explotación**

- + Variación de existencias de productos terminados y en curso
- + Trabajos efectuados por la empresa para su inmovilizado 2.886.389,00

**= VALOR DE LA PRODUCCIÓN 2.886.389,00**

- Aprovisionamientos
- Gastos externos y de explotación 1.054.377,00

**= VALOR AÑADIDO DE LA EMPRESA 1.832.012,00**

- Otros gastos
- Gastos de personal

**= RESULTADO BRUTO DE EXPLOTACIÓN 1.832.012,00**

- Dotaciones para amortizaciones de inmovilizado
- Dotaciones al fondo de reversión
- Insolvencias de créditos y variación provisiones tráfico

**= RESULTADO NETO DE EXPLOTACIÓN 1.832.012,00**

- + Ingresos financieros
- Gastos financieros 1.832.012,00
- Dotaciones para amortizaciones y provisiones financieras

**= RESULTADO DE LAS ACTIVIDADES ORDINARIAS**

- + Resultados procedentes del inmovilizado e ingresos y gastos excepcionales
- Variación de las provisiones de inmovilizado

**= RESULTADO ANTES DE IMPUESTOS Y SUBVENCIONES**

- + Subvenciones netas a la explotación

**= RESULTADO ANTES DE IMPUESTOS**

- Impuestos sobre sociedades y otros

**= RESULTADO DESPUÉS DE IMPUESTOS (BENEFICIO O PÉRDIDAS)**

## SUELO INDUSTRIAL LA PASIEGA, S.L.

### BALANCE DE SITUACIÓN

(Euros)

<b>ACTIVO:</b>		<b>51.212.741,00</b>
- Accionistas (socios) por desembolsos no exigidos		
- Gastos de establecimiento	2.000,00	
- Inmovilizado inmaterial neto		
- Inmovilizado material neto	44.386.089,00	
- Inmovilizado financiero		
- Acciones propias		
- Gastos a distribuir en varios ejercicios		
- Deudores por operaciones de tráfico a largo plazo		
- Accionistas por desembolsos exigidos		
- Existencias		
- Deudores	6.824.652,00	
- Inversiones financieras temporales		
- Acciones propias a corto plazo		
- Tesorería		
- Ajustes por periodificación (Gastos e intereses anticipados)		
<b>TOTAL ACTIVO = TOTAL PASIVO</b>		
<b>PASIVO:</b>		<b>51.212.741,00</b>
- Fondos propios		5.000,00
· Capital	5.000,00	
· Reservas		
· Resultados de ejercicios anteriores		
· Resultados del ejercicio		
· Dividendos a cuenta entregados en el ejercicio		
· Acciones propias para la reducción de capital		
- Subvenciones de capital		
- Diferencias positivas de cambio		
- Otros ingresos a distribuir en varios ejercicios		
- Provisiones para riesgos y gastos a largo plazo		
- Acreedores a largo plazo		
- Acreedores por operaciones de tráfico a largo plazo		51.207.741,00
- Acreedores a corto plazo		
- Provisiones para otras operaciones de tráfico		
- Provisiones para riesgos y gastos a corto plazo		
- Ajustes por periodificación		



**BOLETÍN OFICIAL DEL PARLAMENTO DE CANTABRIA**

Edición y suscripciones: Servicio de Publicaciones. Parlamento de Cantabria. C/ Alta, 31-33  
39008 – SANTANDER. Suscripción anual: 33,06 euros. (I.V.A. incluido). Depósito Legal: SA-7-1983  
Dirección en Internet: [HTTP://WWW.PARLAMENTO-CANTABRIA.ES](http://WWW.PARLAMENTO-CANTABRIA.ES)